

DIANFLEX[®]
...simili a nessuno.

20
24

Catalogo Listino

2024

Siamo felici di presentarvi con orgoglio **l'edizione 2024** del nostro catalogo-listino DianFlex, un compagno nella scoperta della nostra azienda e dei nostri prodotti. Questo catalogo fornisce tutte le informazioni essenziali per instaurare e mantenere nel tempo una proficua relazione con noi.

L'azienda, dopo ben **42 anni di attività**, è oggi un punto di riferimento per coloro i quali ricercano capacità, competitività, esperienza ed un'offerta qualificata in un mercato affascinante e complesso al tempo stesso.

L'abilità di essere stata in anticipo sui tempi, per scelte di mercato e prodotti, la contraddistingue per la peculiare attenzione che riserva alle esigenze e alle evoluzioni che di continuo investono il settore.

Come vostro specialista del settore e partner di riferimento, DianFlex è lieta di pubblicare il catalogo 2024 che, auguriamo, riscuoterà il Vostro gradimento anche per la sua facile ed immediata consultazione

Con sincera gratitudine,

CEO
Antonio Di Mieri



*Cari amici lettori
la storia prosegue...*



I prezzi in vigore su questo listino possono subire variazioni senza preavviso. Il listino prezzi aggiornato sarà disponibile unicamente sul nostro sito www.dianflex.com:

- > AREA DOWNLOAD
- > sezione AGGIORNAMENTO
- > LISTINO PREZZI

Pertanto prima di effettuare un ordine o un acquisto si invita a consultare questa sezione per verificare eventuali aggiornamenti. Non si accettano reclami sui prezzi praticati per acquisti effettuati dopo una variazione di listino.

I dati contenuti nel presente catalogo possono subire variazioni o modifiche senza alcun preavviso. I dati eventualmente riscontrati difformi dal cliente non possono essere motivo di contestazione della fornitura o di richiesta risarcimento danni.

Copyright © 2024 by DIANFLEX S.r.l.

Questo catalogo è di proprietà esclusiva della DIANFLEX S.r.l. Ogni riproduzione effettuata senza il consenso della DIANFLEX verrà perseguita nei termini di legge in materia. Tutti i diritti sono riservati.

Organizzazione

Direttore Commerciale
Giovanni Varuzza

Progetto grafico e realizzazione

Grafica & Comunicazione
Roberto Rocco

Special thanks to

Nicola Pascuzzi Photographer

Responsabile anagrafica catalogo

Buyer Assistant
Dott. Antonio Addresso

Stampa

Grafica Metelliana S.p.A
Mercato San Severino (SA)



DIANFLEX[®]
... simili a nessuno.



Nasce tutto
da un'idea...



1982



Riccardo Fogli trionfa al 32° Festival di Sanremo, mentre l'Italia vince la terza Coppa del Mondo. Dopo il boom del dopoguerra e gli "anni di piombo," il Paese si prepara per un nuovo decennio. Nel Vallo di Diano, un giovane di nome Antonio Di Mieri inizia un'attività di produzione e commercializzazione di flessibili in lega per rubinetti, dando vita alla DianFlex (abbreviazione di Di Mieri Antonio flessibili), che segna l'inizio di un'avventura straordinaria.

1990



Il giovane Di Mieri si rende conto presto che il mercato necessita di una figura intermedia tra le fabbriche e i rivenditori: decide quindi di acquistare prodotti idraulici direttamente dal produttore e si dedica alla loro commercializzazione presso i rivenditori. Negli anni novanta, DianFlex cresce e diventa un'azienda leader nella distribuzione di materiale idrotermosanitario, superando i confini nazionali.

2000



I momenti critici (nazionali e internazionali) tra gli anni '90 e l'inizio degli anni 2000 mettono a dura prova l'economia nazionale e globale, come la crisi del 2008. Nonostante ciò, DianFlex, con tenacia e determinazione, persevera nella sua missione e continua a crescere. Dalla sede originale a Teggiano, l'azienda si trasferisce ad Atena Lucana, dove in breve tempo vengono costruiti tre nuovi capannoni.

2024



Oggi DianFlex conta oltre 230 tra dipendenti e collaboratori, senza dimenticare la capillare forza commerciale sparsa sul territorio. Inoltre, la nostra azienda può vantare rapporti commerciali con 45 paesi in tutto il mondo. Abbiamo introdotto, nel nostro quarto capannone, il sistema di stoccaggio automatizzato AUTOSTORE™, così da offrire ai nostri clienti sempre e solo il meglio, come da tradizione.

LA MACCHINA che diede il via al **GRANDE SOGNO**

Grazie ad essa era possibile creare dei flessibili in lega per i rubinetti, una nicchia di mercato che aveva una discreta domanda e che non era stata ancora sfruttata dai concorrenti. Antonio Di Mieri lo sapeva e ha colto subito l'occasione, crescendo ogni giorno di più con la produzione e la diversificazione di prodotti.



I PRIMI LISTINI



Giovanni Varizza

Antonio Di Mieri



La nostra **IDENTITÀ**

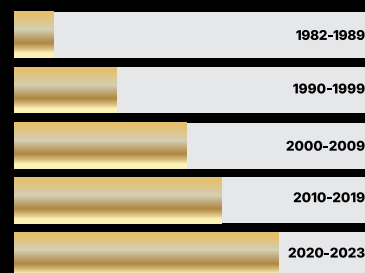
L'identità aziendale è il cuore pulsante della nostra filosofia: unisce passato e futuro, definisce chi siamo e chi vogliamo diventare, guidando ogni passo verso l'eccellenza.

CULTURA E CRESCITA **AZIENDALE**



Crescere fino a diventare un **punto di riferimento** nell'ambito del settore idrotermosanitario rappresenta una sfida **incessante**, una missione che Dianflex abbraccia con inesauribile **passione e impegno**. La storia di Dianflex è una testimonianza di questa costante **evoluzione**. Il presente e il futuro sono intrecciati nella visione di Dianflex, una visione che si traduce in soluzioni **innovative**, qualità **eccellente** e un impegno **costante** a superare le sfide e a **ispirare** l'intero settore idrotermosanitario.

La Dianflex, grazie alla sua intraprendenza e perseveranza, ha prosperato economicamente e finanziariamente, emergendo come una competitorice di rilievo nel panorama globale. In un contesto in cui le sfide del settore sono all'ordine del giorno, l'azienda ha saputo crescere costantemente, conquistando una fetta di mercato significativa senza compromettere la sua redditività."



+7%

INCREMENTO FATTURATO
2023 su 2022

Fornire - nell'era della globalizzazione - prodotti e servizi a ogni tipologia di cliente espandendo con forza il marchio DianFlex, che è garanzia di qualità e affidabilità.

VISION



Consolidarsi come Partner di alta qualità nel mercato internazionale idrotermosanitario, sia come fornitore, sia come produttore.

MISSION



Ancora più saldi che mai i valori originari, non solo sono stati trasmessi alle nuove generazioni, ma si sono arricchiti di competenza e innovazione.

VALUES






LA NOSTRA SEDE

Con i suoi 230.000 mq di estensione, la DianFlex dispone di moderni e ampi uffici commerciali, show room, sala riunioni, sala tecnica, ecc. Ambienti concepiti e realizzati secondo standard qualitativi all'avanguardia e che stimolino creatività e professionalità.

A

5.400 MQ

UFFICI - SHOW ROOM - SALA RIUNIONI - SALA TECNICA



1

5.500 MQ
AREA LOGISTICA 1



2

10.600 MQ
AREA LOGISTICA 2

3

11.000 MQ
AREA LOGISTICA 3



4

20.000 MQ
AREA LOGISTICA 4

STRUTTURE AZIENDALI

**B**

PALA DIANFLEX
STRUTTURA DEDICATA AGLI EVENTI AZIENDALI

**C**

BORGO LUCANO
RISTORANTE AZIENDALE

UNO SGUARDO AL FUTURO



Pronti per la transizione **Green**

Colonnine di ricarica veloce
per veicoli elettrici
nel nostro parcheggio aziendale

RUOTA TUTTO ATTORNO AI **NUMERI**

I numeri sono la bussola che guida ogni azienda verso il successo, poiché forniscono dati cruciali per prendere decisioni informate e pianificare il futuro con precisione.

**24.000**

PRODOTTI IN
PRONTA CONSEGNA

**97.000**

ORDINI ANNUALI
RICEVUTI

**750.000**

COLLI SPEDITI ANNUALI

**230**

COLLABORATORI

**24H**

GIRO CONSEGNE
AZIENDALI

**1.900**

CHIAMATE AL GIORNO

**48H**

CONSEGNA
CORRIERE

**4.500**

COMUNI
RAGGIUNTI

**15.000**

CLIENTI SERVITI

**98%**

EVASIONE RIGHE

**2.800.000.000**

KM PERCORSI DAI
NOSTRI CORRIERI

**115**

AGENTI

TRADIZIONE

GENERAZIONI A CONFRONTO

"Come negli scacchi, la tradizione è il solido fondamento su cui poggia l'innovazione, con ogni mossa che connette il passato al futuro."

Grazie a queste capacità di gestire la transizione da una generazione all'altra, l'azienda DianFlex continua a prosperare, con lo sguardo orientato al futuro, come da tradizione."

Antonio Di Mieri

CEO



INNOVAZIONE

VISIONE COMUNE

Idee rivoluzionarie e una solida esperienza si fondono per creare connessioni sorprendenti, unite da obiettivi condivisi. La saggezza aziendale plasmerà l'impresa del futuro, stabilendo le fondamenta per nuove sinergie volte a raggiungere obiettivi ancora più ambiziosi."

Gianluca Di Mieri
GENERAL MANAGER



A photograph of Antonio Di Mieri, CEO, standing in front of the Dianfitec building. He is wearing a dark blue suit and a light blue patterned tie. The building behind him has the 'DIANFITEC' logo in large green letters on the roof. The scene is set during the day with some shadows, suggesting late afternoon or early morning.

DIANFITEC

Antonio Di Mieri
CEO

Il capitano della nostra nave aziendale, conduce con determinazione e saggezza la nostra squadra verso nuove vette di innovazione e successo.

DIREZIONE **AZIENDALE**



Il General Manager è il pilastro della leadership aziendale, che guida l'intera organizzazione con competenza e visione verso il successo con una crescita costante.

Gianluca Di Mieri
GENERAL MANAGER



Rossana Varuzza
**Direttrice
Amministrativa**

Le aree centrali del controllo d'impresa e il nucleo operativo dell'attività di Dianflex sono di fondamentale importanza per l'azienda. Queste sezioni richiedono una leadership forte basata sull'esperienza accumulata nel tempo. Il comando risoluto e le competenze acquisite nel corso degli anni sono essenziali per garantire il corretto funzionamento delle operazioni aziendali e per affrontare con successo le sfide in evoluzione del mercato.

DIREZIONE **AMMINISTRATIVA**

Giovanni Varuzza



DIRETTORE COMMERCIALE

Nunzia Gallo



DIRETTRICE FINANZIARIA

Fin dall'inizio, la famiglia Di Mieri e Varuzza ha preso le redini della DianFlex, dimostrando capacità imprenditoriali in continua crescita. Guidati dalla loro inarrestabile determinazione, conducono l'azienda con una visione strategica verso gli obiettivi stabiliti.



Buyer Italia

L'ufficio dei "Buyer Italia" è il fulcro delle nostre operazioni italiane, dove abili professionisti selezionano con cura i migliori prodotti garantendo qualità e convenienza ai nostri clienti.

Salvatore - Antonio - Mariarosaria

Buyer Assistant *i*

Gli assistenti dei Buyer Italia sono il supporto fondamentale per le operazioni del nostro ufficio, assicurando una gestione efficiente degli acquisti e delle vendite dei prodotti.

Angelo - Toni - Francesca



Import Export

L'ufficio Import-Export è il motore trainante delle nostre relazioni commerciali internazionali. Gestiscono le complesse dinamiche globali per garantire l'efficace scambio di prodotti con partner esteri.

Antonio - Cono - Davide - Maria





Contact Center

Il nostro Call Center è la voce amichevole e competente che assiste i nostri clienti offrendo supporto con professionalità.

Colomba



Software Assistance

Il nostro team di assistenza software è impegnato nell'offrire competenze e soluzioni all'avanguardia per garantire il corretto funzionamento dei nostri sistemi e applicativi.

Remigio



Area Vendita Agenti

L'ufficio dell'Area Vendite Agenti con passione e determinazione, lavorano a stretto contatto con gli agenti per promuovere i nostri prodotti e servizi.

Marco - Rosanna



Evasione Ordini

L'ufficio Evasione Ordini gestisce le operazioni inerenti agli ordini dei clienti. Con precisione e attenzione ai dettagli, si occupa di elaborare e gestire gli ordini in modo efficiente e tempestivo.

Rosa



Assistenza Portali Web

L'ufficio di Assistenza Portali Web è il punto di riferimento essenziale per garantire un'esperienza utente senza intoppi sui nostri portali online.

Raffaele



Area Vendita Clienti

L'Area Vendita Clienti è il nostro team dedicato alle operazioni di vendita che lavora instancabilmente per soddisfare le esigenze dei nostri clienti. Con passione e professionalità, si impegnano a comprendere le necessità dei nostri clienti e a fornire soluzioni su misura.

Mariapina - Giada - Rosamaria



Amministrazione & Legale

L'ufficio Amministrazione e Legale è il fondamento della nostra compliance aziendale e della gestione finanziaria. Assicurano che tutte le questioni amministrative e legali siano gestite in modo corretto e in conformità con le leggi e i regolamenti applicabili.

Liliana - Enrico - Lucio - Aurora



Postvendita

L'ufficio Postvendita è la nostra linea di difesa per garantire la soddisfazione dei clienti anche dopo l'acquisto. Si occupa di risolvere eventuali problemi che i clienti possono avere dopo l'acquisto, assicurando un servizio di assistenza tempestivo e cortese.

Mario - Cinzia - Yarena - Simona - Anna



Fatturazione

L'ufficio Fatturazione è un team di professionisti che lavorano con precisione per garantire la corretta emissione e gestione delle fatture. Assicurano una gestione finanziaria affidabile e trasparente.

Giusy - Antonio - Antonietta - Maria



Controllo di Gestione

L'ufficio Controllo di Gestione analizza criticamente e monitora le performance aziendali. Grazie all'attenta supervisione e all'analisi dei dati, contribuiscono a garantire che le nostre operazioni siano efficienti e allineate agli obiettivi strategici.

Adriano - Pasquale - Massimiliano



Assistenza Prodotti

L'assistenza dei Prodotti garantisce che i nostri clienti ricevano il massimo valore dai nostri prodotti. Fornisce supporto personalizzato, risolve eventuali problemi.


Paolo



Assistenza Tecnica

L'assistenza tecnica garantisce un supporto tecnico impeccabile ai nostri clienti. Con competenza risolve efficacemente le sfide tecniche e fornisce risposte alle domande dei clienti.

Carminè



Grafica & Comunicazione

L'ufficio Grafico e Comunicazione è il cuore creativo dell'azienda, dove professionisti talentuosi danno vita alla nostra identità visiva e ai messaggi che ci distinguono. Grazie alla loro ingegnosità, contribuiscono al successo e alla riconoscibilità del nostro brand.

Roberto - Olimpia



Office Care

Office Care è l'anima della pulizia aziendale, garantendo spazi impeccabili per un ambiente più accogliente. Il suo lavoro è cruciale per la buona immagine dell'azienda.

Anna



Promoter

I promoter sono l'energia vitale delle nostre iniziative di marketing e promozione. Con passione e dedizione, diffondono il nostro messaggio e promuovono i nostri prodotti, creando connessioni preziose con il pubblico. Grazie al loro impegno, raggiungiamo nuovi clienti e consolidiamo la nostra presenza sul mercato, contribuendo al successo dell'azienda.

Vito

Lorenzo

Dino

Nicolas



Direzione Logistica

Il Direttore della Logistica è il timone delle nostre operazioni di supply chain, guidando con maestria l'ottimizzazione dei flussi di merci e risorse. Con la sua leadership, garantiamo una logistica efficiente e puntuale.

Sandro



CAPOSQUADRA

Francesco M. Davide

Francesco P.

Gerardo

Michele




Logistica organizzata da:

GÄ.R.L. S.R.L.
servizi di logistica presso terzi

PIATTAFORMA LOGISTICA di ultima generazione

DianFlex dispone di una piattaforma logistica tra le più moderne e organizzate del Centro-Sud.

- Sistema di prelievo e stoccaggio semiautomatico
- Filoguida + transponder
- Sistema **WMS EASYSTOR (INCAS)** completamente in RF
- Sistema di stoccaggio automatizzato **AUTOSTORE™**





Arrivo Merci



Picking Ordine



Controllo Picking



Movimentazione Picking



- 20 Baie di Carico**
- 13 KM scaffali lineari H media 11 MT**
- Impianti Fotovoltaici**
- Illuminazione LED dimmerabile**
- 24.000 PRODOTTI IN PRONTA CONSEGNA**
- 2,5KM² X H 12,06M DI SCAFFALATURA INDUSTRIALE**

I NOSTRI CORRIERI





Catalogo LISTINO

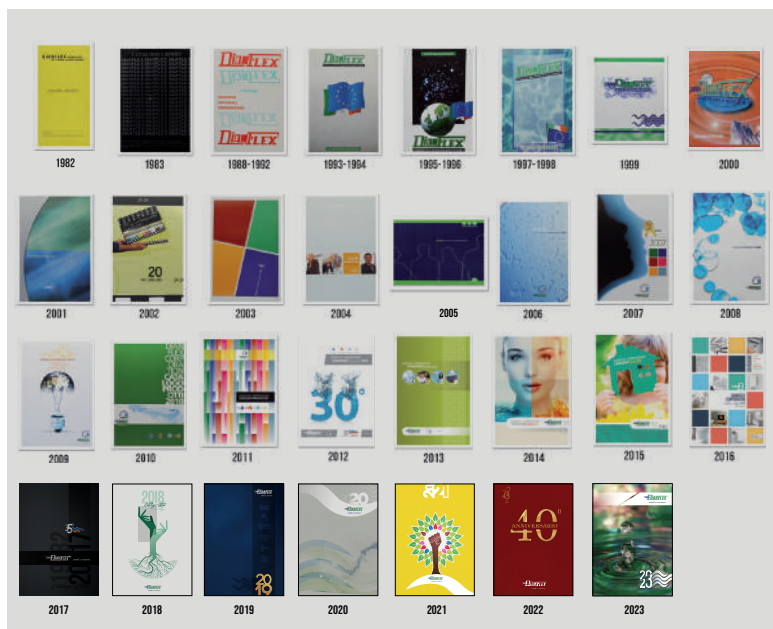


Il Nostro percorso di crescita ha fatto sì che attualmente DianFlex sia strutturata in **6 settori**, ognuno con le proprie competenze specifiche.

Il **Catalogo-Listino DianFlex 2024** è il documento cartaceo che comprende tutti gli aggiornamenti e le novità dell'azienda nell'ambito delle soluzioni offerte nei settori che includono **arredo bagno e idraulica, riscaldamento e climatizzazione, pannelli solari, ferramenta ed edilizia.**

Il nostro catalogo è composto da quasi 1500 pagine. Si distingue per la variata veste grafica della copertina, per l'utilizzo del colore su tutte le pagine e per la suddivisione in sei sezioni principali.

Sul nostro sito dianflex.com, il catalogo può essere visualizzato per intero e può essere scaricato anche in formato PDF.



LA NOSTRA **STORIA**

Alla scoperta del mondo DIANFLEX, un viaggio affascinante attraverso decenni di innovazione e dedizione, dove la resilienza aziendale ha superato ogni sfida.

I NOSTRI **SETTORI**



BRAND **PORTFOLIO**

DIANHÛDRO®

DIANHÛDRO È RIVOLTO AI PRODOTTI DI ARREDO BAGNO

DIANCLIMA®

IL MARCHIO DIANCLIMA È RIVOLTO ALLA LINEA DI PRODOTTI DEDICATI ALLA CLIMATIZZAZIONE

DIANKAMIN®

LA LINEA DIANKAMIN È DEDICATA AL SETTORE DEL RISCALDAMENTO A COMBUSTIBILI SOLIDI NATURALI

ATON®

IL MARCHIO ATON SI RIVOLGE AI PRODOTTI DI RISCALDAMENTO ELETTRICI, GAS E SISTEMI SOLARI

LINPHA®
SANITARY

LINPHA SANITARY SI DEDICA A TUTTA LA LINEA DI SANITARI IN CERAMICA

IKARO®
WATER FLOW SOLUTIONS

IKARO È IL BRAND DEDICATO AI PRODOTTI IDRAULICI E SOLUZIONI PER IMPIANTI DI CARICO/SCARICO

GRYN®

GRYN È DEDICATO A TUTTI I PRODOTTI DEL FAI DA TE

HydrALL®

HYDRALL È IL BRAND RIVOLTO ALLA RUBINETTERIA PROFESSIONALE

Copriwater GIUSTO®

COPRIWATER GIUSTO È IL BRAND DEDICATO A TUTTA LA GAMMA DI SEDILI

YSY®

YSY È IL BRAND DEDICATO AI PRODOTTI DI CLIMATIZZAZIONE PROFESSIONALE

NYMO®
DESIGN

NYMO È DEDICATO ALLE PIÙ INNOVATIVE SOLUZIONI DI DESIGN E QUALITÀ PER IL TUO BAGNO



DIANFLEX[®]

SOLUZIONI E SERVIZI
PERSONALIZZATI
PER CLIENTI IN OLTRE
45 PAESI

DIANFLEX *nel mondo*

L'ufficio Estero DianFlex si avvale di una fitta rete di relazioni internazionali su tutti i continenti, attraverso cui esportiamo l'esperienza DianFlex nel mondo.

EUROPA

Austria
Belgio
Cipro
Città del Vaticano
Danimarca
Francia
Germania
Lituania
Malta
Paesi Bassi
Polonia
Portogallo
Regno Unito
Repubblica Ceca
Romania
San Marino
Slovacchia
Spagna
Svezia
Svizzera
Ungheria

BALCANI

Albania
Bosnia ed Erzegovina
Bulgaria
Croazia
Grecia
Macedonia
Slovenia
Kosovo

ASIA

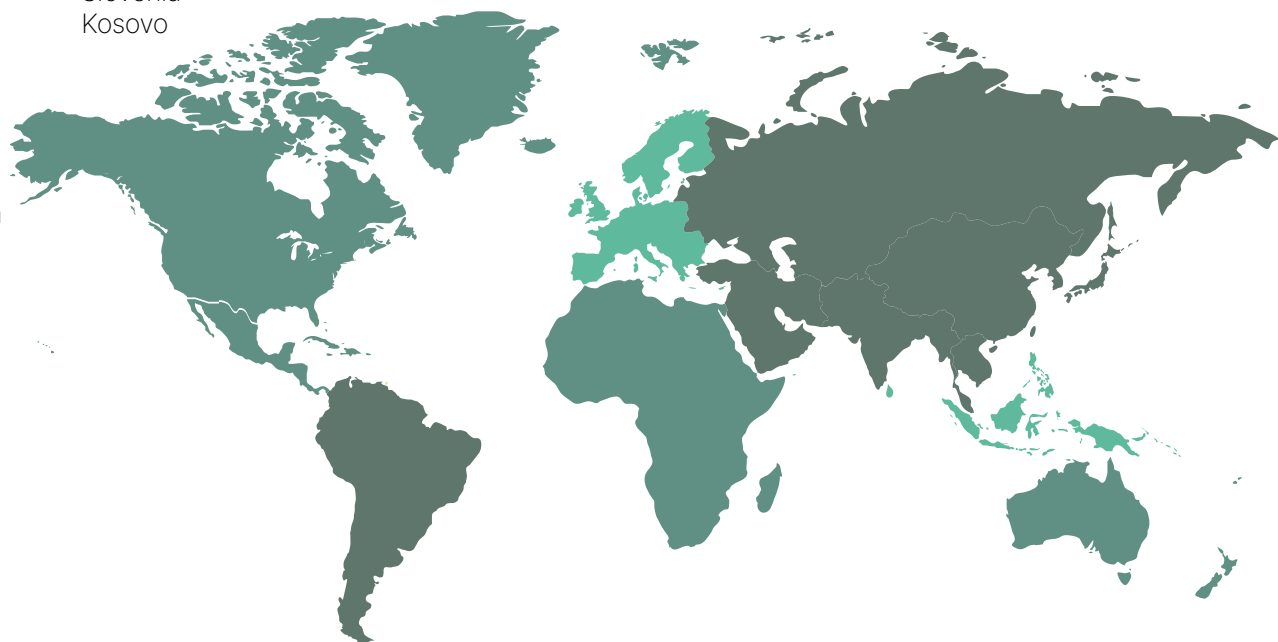
Filippine
Georgia
Kuwait
Mongolia
Taiwan

AMERICHE

Cuba
Messico
Panama
Stati Uniti
Venezuela

AFRICA

Camerun
Etiopia
Gabon
Seychelles
Senegal
Zanzibar



QUALITÀ

LA GARANZIA DI UN PRODOTTO DIANFLEX

“La nostra garanzia è un impegno indissolubile, un voto di fiducia nella qualità e nella durabilità dei nostri prodotti, un’assicurazione di tranquillità per ogni cliente.”

Grazie all’elevato standard di qualità nei prodotti e servizi, DianFlex ha ottenuto il certificato DNV GL.

Controlli accurati e approfonditi, prima e dopo l’immissione sul mercato di un prodotto DianFlex, ci rendono sicuri di offrire prodotti di alta qualità.

Linea Termocamini
a legna Diankamin



Scaldini a gas Aton



Linea Biomassa

Gea Diankamin

IL PACKAGING

LA NOSTRA VESTE

Nell’universo avvolgente del packaging, ogni scatola, busta o confezione è una storia a sé. L’arte di confezionare un prodotto si svela attraverso il suo design, la sua resistenza e la sua capacità di proteggere e preservare ciò che contiene. Il packaging è l’anello di congiunzione tra il produttore e il consumatore



dove la creatività diventa comunicazione visiva, e la funzionalità si fonde con l’estetica. È un invito silenzioso ad esplorare, scoprire e svelare il tesoro all’interno. In un mondo in cui la prima impressione conta, il packaging è la promessa di un’esperienza straordinaria.

**Scopri tutte le nostre tipologie di packaging prima del settore “Arredo bagno”*

LO ABBIAMO FATTO ANCORA

Abbiamo inserito **2820 prodotti** rispetto all’anno precedente nel nostro catalogo e raggiunto il ragguardevole traguardo di ben oltre **24.000** articoli totali, ampliando ancor di più la già vasta scelta per i nostri clienti.

DEPLIANT & BROCHURE

SHOWROOM E MONOTEMATICI



LA CARTA! UN INCREDIBILE STRUMENTO CON UN FASCINO SENZA TEMPO

La creazione di una brochure dedicata ha da sempre rivestito un ruolo di primaria importanza nella strategia di comunicazione di DianFlex.

Nei dettagli finemente curati dei nostri depliant e delle nostre brochure dedicati ai nostri prodotti, si rivela la magia di trasformare dati tecnici in esperienze avvolgenti. Ogni pagina è un’opportunità per immergersi nel comfort e nella qualità dei nostri prodotti, mentre le immagini catturano l’essenza della bellezza e dell’efficienza che offriamo. Ogni brochure è un invito ad esplorare il mondo DianFlex, dove il benessere si fonde con l’eleganza, e l’innovazione si unisce al comfort, rendendo ogni bagno un’esperienza straordinaria.

Tutte le nostre brochure sono uno strumento di consultazione intuitivo, progettate per illustrare una vasta selezione di articoli sia a marchio DianFlex che dei nostri migliori partner. Questo permette di offrire ai nostri clienti la migliore qualità a prezzi competitivi.

Tutte le brochure e i cataloghi sono facilmente scaricabili nella sezione AREA DOWNLOAD sul nostro sito dianflex.com.





LA RETE **COMMERCIALE**

Con una presenza capillare e diffusa su tutto il territorio nazionale, la forza commerciale **DianFlex** si fonda su una struttura a più livelli composta da un team di **115 agenti** competenti, professionali e motivati, in possesso di esperienze sul campo rafforzate dal tempo.

MEETING AZIENDALE DIANFLEX 2022





SITO WEB 2.0

Il nostro sito web è sempre aggiornato, con un template UI responsive e mobile-friendly, costantemente arricchito con nuovi contenuti su prodotti ed eventi. La nostra interfaccia utente (UX) è stata progettata per essere intuitiva e funzionale, rendendo la ricerca e la scoperta dei tuoi articoli preferiti più semplici che mai.

Inoltre, per offrirti un'esperienza completa, mettiamo a tua disposizione brochure dedicate, schede tecniche e una vasta selezione di foto delle varianti dei nostri prodotti.

Vieni a visitare il nostro sito dianflex.com

KIMO B2B

Il nostro **portale B2B** riservato ai **Rivenditori DianFlex**, semplice, sintetico, veloce, dove sarà possibile inserire a carrello tutti i nostri prodotti, verificando disponibilità e prezzi promozionali.

VISITA IL SITO:
kimo.dianflex.com/B2b

OPPURE SCARICA L'APP:








Richiedi l'attivazione scrivendo a ufficiodircom@dianflex.com

I NOSTRI SOCIAL

Dianflex comprende che la comunicazione è fondamentale per il commercio e per questo motivo adotta canali moderni che favoriscono una comunicazione diretta e reciproca con la nostra rete aziendale.

Ci trovi su diverse piattaforme sociali di primo piano, tra cui Facebook, Instagram, Twitter, Pinterest e LinkedIn.

Non esitare a metterti in contatto con **DianFlex** in qualsiasi momento e a interagire con noi per rimanere sempre aggiornato sulle ultime novità o per ottenere informazioni dettagliate in tempo reale.

-  facebook.com/dianflex.corp
-  instagram.com/dianflex
-  linkedin.com/company/dianflex
-  pinterest.it/dianflex
-  twitter.com/dianflexc

DIANFLEX.BLOG



IL NOSTRO BLOG DEDICATO AL SETTORE IDROTERMOSANITARIO

Lo spazio internet dedicato agli approfondimenti di temi legati al settore idrotermosanitario.

Uno strumento in più, per i nostri clienti, per reperire dettagliate informazioni su determinati argomenti e sugli articoli DianFlex a essi correlati.

VISITA DIANFLEX.BLOG



La U.S. Salernitana 1919 è lieta di annunciare che DianFlex s.r.l. sarà Official Sleeve sponsor dei granata per la stagione 2023-24. L'accordo ha l'obiettivo di rafforzare il legame che la Salernitana ha con i propri tifosi su tutto il territorio della provincia di Salerno.

Questa straordinaria collaborazione è un'autentica dimostrazione del profondo legame che la Salernitana condivide con i suoi tifosi, nell'intero territorio della provincia di Salerno. DianFlex, un faro di eccellenza con sede ad Atena Lucana, nel cuore del Vallo di Diano, si erge come un simbolo di impegno e passione.



U.S. SALERNITANA 1919
OFFICIAL SLEEVE SPONSOR



WE MADE IT!

Gianluca Di Mieri, General Manager di DianFlex, ha condiviso con profonda emozione: *"Il legame con la Salernitana ci riempie d'onore. In questo modo, intendiamo essere accanto alla squadra granata, sostenendola in ogni sfida. Il nostro supporto alla Salernitana è antico e radicato, e ora si espande con ancor più orgoglio, diventando un legame da partner e tifosi allo stesso tempo."*

Un capitolo nuovo e appassionante si apre davanti a noi, unendo le forze per portare avanti il trionfo dei colori granata. L'emozione è palpabile, la determinazione è incrollabile: avanti insieme, Salernitana e DianFlex, verso nuove vette di gloria e successo.

FIERE ED EVENTI

DianFlex non poteva mancare al Salone internazionale della ceramica per l'architettura e dell'arredobagno per il 40° Cersaie di Bologna e al Bricoday tenutosi a Milano.

Dal 2023 è tornata anche la nostra speciale fiera, il DianFlex Day, in occasione della quale abbiamo ricevuto i nostri fidati clienti presso la nostra sede di Atena Lucana.



SULLA STAMPA NAZIONALE!

Dopo la pubblicazione sul prestigioso quotidiano economico **Il Sole24Ore** (13 marzo 2020), DianFlex sbarca su **la Repubblica** (22 gennaio 2021), con la collaborazione instaurata con l'azienda Pasqualicchio.

Esperienza e tecnologia per traguardi importanti. Innovazione, tradizione imprenditoriale e impegno costante: realtà campane che guardano al futuro.

Il Sole **24 ORE**
la Repubblica



DianFlex Corporation, dal 1982 una logistica all'avanguardia alla base del successo aziendale

Otto 15mila metri quadrati, 24mila metri cubi di volume logistico, sono alcuni delle caratteristiche del nostro stabilimento. Un impianto che ha permesso a DianFlex di raggiungere un sistema di distribuzione a risposta energetica, innovativa e sostenibile. Oggi, DianFlex ha investito 100 milioni per potenziare il proprio stabilimento con un nuovo impianto di produzione di ceramica, che ci permetterà di aumentare la nostra capacità produttiva e di rispondere alle esigenze dei nostri clienti in modo sempre più efficiente e sostenibile.



GUIDA CODICE PRODOTTO

subcode	variante	cfz	Ⓢ	imb	listino MT
B16	Blu 16 x 2 - mt 50	50	LM	800	1,72
B1625	Blu 16 x 2 - mt 25	25	LM		1,72
B20	Blu 20 x 2 - mt 50	50	LM	700	2,27
B2025	Blu 20 x 2 - mt 25	25	LM		2,27
B26	Blu 26 x 3 - mt 50	50	LM		4,48
B2625	Blu 26 x 3 - mt 25	25	LM		4,48
B3225	Blu 32 x 3 - mt 25	25	LM		6,57

LEGENDA ICONE PACK

- A Vista
- Bancalato
- Blister
- Blister Virtuweld
- Busta
- Cappellotto
- EcoPack Open
- Fascetta Cablaggio
- Imbustatrice
- Pz multipli in busta
- Pz multipli in scatola
- Scatola Cartone
- Placchetta Self-Service

PER ORDINARE UN PRODOTTO E' NECESSARIO INDICARE IL CODICE PER INTERO, OSSIA:

313-0531
+
subcode
B16
=
313-0531-B16

- 01** IL CODICE MASTRO IDENTIFICA LA FIGURA DEL PRODOTTO
- 02** INDICA LA DESCRIZIONE COMPLETA DEL PRODOTTO
- 03** IL SUBCODE INDICA LA MISURA, LA TAGLIA O IL COLORE DEL PRODOTTO
- 04** SPECIFICA LA MISURA/IL COLORE/IL DETTAGLIO TECNICO
- 05** INDICA LA QUANTITÀ CONTENUTA NELLA CONFEZIONE
- 06** INDICA LA QUANTITÀ CONTENUTA NELL'IMBALLO
- 07** INDICA IL PREZZO DI LISTINO IN EURO A SECONDA DELL'UNITÀ DI MISURA
- 08** IL SOTTOCODICE IN ROSSO INDICA UNA NUOVA SOTTOMISURA
- 09** INDICA UN NUOVO PRODOTTO
- 10** INDICA TIPO DI IMBALLO DEL PRODOTTO
- 11** LE CARATTERISTICHE AGGIUNTIVE DEL PRODOTTO SONO DISPONIBILI SU DIANFLEX.COM NELLA SCHEDA DEL PRODOTTO
- 12** INDICA IL MARCHIO DEL PRODUTTORE
- 13** L'EVENTUALE LETTERA "K" AGGIUNTA AD INIZIO SOTTOCODICE INDICA LA DISPONIBILITÀ DEL SINGOLO ARTICOLO CON IMBALLO IN BUSTA

L'EVENTUALE LETTERA "F" AGGIUNTA AD INIZIO SOTTOCODICE INDICA LA DISPONIBILITÀ DEL SINGOLO ARTICOLO CON FASCETTA DI CABLAGGIO

L'EVENTUALE LETTERA "Y" AGGIUNTA AD INIZIO SOTTOCODICE INDICA LA DISPONIBILITÀ DEL SINGOLO ARTICOLO ALL'INTERNO DI UN BLISTER TERMOSALDATO CON FORO EURO

L'EVENTUALE LETTERA "S" AGGIUNTA AD INIZIO SOTTOCODICE INDICA LA DISPONIBILITÀ DEL SINGOLO ARTICOLO ESPOSTO SU PLACCHETTA SELF-SERVICE
- 14** CON LA SIGLA LM A FIANCO ALLA CONFEZIONE È OBBLIGATORIO ORDINARE LA QUANTITÀ INDICATA O I SUOI MULTIPLI
- 15** IL QR CODE INDICA LA POSSIBILITÀ DI VISIONARE INFORMAZIONI AGGIUNTIVE SUL NOSTRO PORTALE



CONTATTI DIRETTI

È possibile contattarci telefonicamente attraverso il numero unico:
LUNEDÌ - VENERDÌ 08.00 - 13.00 / 14.00-18.00



CONTACT CENTER	Accettazione & Centralino	COLOMBA CAPORALE	
DIREZIONALE	Direzione Generale	ANTONIO DI MIERI	antonio.dimieri@dianflex.com
	Direzione Generale	Dott. GIANLUCA DI MIERI	gianluca.dimieri@dianflex.com
	Direzione Commerciale	GIOVANNI VARUZZA	dircom@dianflex.com
	Direzione Amministrativa	ROSSANA VARUZZA	amministrazione@dianflex.com
	Direzione Finanziaria	Dott.ssa NUNZIA GALLO	amministra1@dianflex.com
	Direzione Magazzino & Logistica	SANDRO COSCIA	direzionelogistica@dianflex.com
PROMOTER	Promoter	Dott. CONO DINO SAVINO	info.dinosavino@gmail.com
	Promoter	Ing. LORENZO VARUZZA	lorenzo.varuzza@dianflex.com
	Promoter	VITO AMATO	vito.amato@dianflex.com
	Promoter	NICOLAS CANTELMÌ	sales.promoter@dianflex.com
AMMINISTRATIVO	Amministrazione Clienti	Dott. ENRICO REINA	amministra3@dianflex.com
	Amministrazione Clienti	Dott. LUCIO GALIZIA	amministra2@dianflex.com
	Amministrazione Clienti	AURORA TUOZZO	amministra5@dianflex.com
	Ufficio Legale	Avv. LILIANA VIDETTA	ufficio.legale@dianflex.com
	Amministrazione Fornitori /Agenti	PASQUALE GALLO	contagefor@dianflex.com
ACQUISTI ITALIA	Buyer	SALVATORE MANZOLILLO	salvatore.manzolillo@dianflex.com
	Buyer	MARIAROSARIA DI SARLI	fornitori@dianflex.com
	Buyer	Dott. ANTONIO ESPOSITO DELNEGRO	fornitori3@dianflex.com
	Buyer Assistant (fuori catalogo)	FRANCESCA GALLO	fornitori5@dianflex.com
	Buyer Assistant	Dott. ANTONIO (TONI) ADESSO	fornitori6@dianflex.com
	Buyer Assistant	ANGELO RUSSO	acquisti2@dianflex.com
CONTROLLO DI GESTIONE	Commercialista Interno	Dott. MASSIMILIANO SCUTUMELLA	fornitori2@dianflex.com
	Commercialista Consulente Esterno	Dott. ADRIANO RALLO	fornitori4@dianflex.com
IMPORT/EXPORT	Import/Export Director	ANTONIO SAVINO	impex@dianflex.com
	Import/Export Administration	MARIA SCARAMOZZA	exportoffice@dianflex.com
	Export Sales Manager	Dott. CONO CIRONE	export@dianflex.com
	IMPORT	Dott. DAVIDE STISSI	ufficioimpex@dianflex.com
EVASIONE ORDINI	Evasione Ordini Clienti	ROSA AQUINO	evasioneordini@dianflex.com
	Evasione Ordini Clienti	ROSAMARIA LACERRA	areavendite2@dianflex.com
AREA VENDITE AGENTI	Ricevimento Ordini Agenti	MARCO CIMINO	agenti@dianflex.com
	Ricevimento Ordini Agenti	ROSANNA IPPOLITO	info@dianflex.com
	Assistenza Portali Web	RAFFAELE VANACORE	ufficiodircom@dianflex.com
AREA VENDITE CLIENTI	Ricevimento Ordini Clienti	Dott.ssa MARIAPINA TREZZA	areavendite@dianflex.com
	Ricevimento Ordini Clienti	GIADA MONTESANO	areavendite4@dianflex.com
	Ricevimento Ordini Clienti	ANNA PALADINO	areavendite6@dianflex.com
POST-VENDITE	Reclami	YARENA VASYLYNYN	postvendita@dianflex.com
	Reclami	SIMONA CITERA	reclami@dianflex.com
	Reclami	CINZIA ISOLDI	amministra4@dianflex.com
	Reclami	MARIO PETRAZZUOLO	
	Assistenza Clienti	CARMINE MAROTTA	assistenza@dianclima.com
	Consulenza Prodotti HELP DESK	PAOLO DI NIGRIS	assistenza.prodotti@dianflex.com
FATTURAZIONE	Fatturazione Italia	ANTONIETTA SETARO	fatturazione3@dianflex.com
	Fatturazione Italia	GIUSY LANGONE	fatturazione5@dianflex.com
	Fatturazione Italia	ILARIA DI CANDIA	fatturazione4@dianflex.com
	Fatturazione Italia	ANTONIO BOTTIGLIERI	fatturazione2@dianflex.com
GRAFICA & COMUNICAZIONE	Graphic Designer	OLIMPIA BLASI	ufficiografico@dianflex.com
	Graphic Designer	ROBERTO ROCCO	ufficiografico02@dianflex.com
SOFTWARE ASSISTANCE	Software Assistance	REMIGIO DARINO	software@dianflex.com
	Assistenza Esterna Software & Hardware	PC STUDIO	gianpiero@dianflex.com

CONTATTI UTILI

NUMERO UNICO
0975 77 93

CONTATTACI
INQUADRA IL QR CODE ORAI



LUNEDÌ - VENERDÌ 08.00 - 13.00 / 14.00-18.00

FAX 0975-77 93 33
EMAIL info@dianflex.com
WEB www.dianflex.com
POSTA S.S. 19 km 61 84030 Atena Lucana Scalo (SA)
VISITA IN AZIENDA Autostrada A3 SA-RC /Uscita Polla e/o Atena Lucana

COME ORDINARE

FAX 0975-77 93 33
EMAIL info@dianflex.com
WEB WWW.kimo.dianflex.com/b2b
AGENTE Prendi un appuntamento con il tuo agente di zona contattando il numero 0975-77 93

ORDINI

Tutti gli ordini si intendono assunti a titolo di prenotazione e non impegnano la nostra casa alla consegna anche parziale di quanto ordinato, senza nostra conferma.

PREZZI

I prezzi in vigore su questo listino sono soggetti a variazione senza preavviso e non sono impegnativi senza nostra conferma. Il listino prezzi aggiornato sarà pubblicato sul sito www.dianflex.com > Area Download > sezione Aggiornamento Listino Prezzi.

RECLAMI

I reclami saranno valutati solo se trasmessi dal Cliente tramite l'apertura di un Ticket inviando una mail **entro le 24 H** a servizioreclami@dianflex.com.

I reclami riferiti alla mancanza o danneggiamento di colli, nonché alla rottura di prodotti, devono avvenire contestualmente alla consegna, con annotazione specifica e dettagliata sulla bolla di consegna o lettera di vettura del corriere. I reclami riferiti alla mancanza di prodotti all'interno del colli, devono avvenire entro 8 giorni dal ricevimento merce con raccomandata o tramite gli applicativi sopra descritti.

NELLE ULTIME PAGINE DEL CATALOGO ELENCO COMPLETO DELLE CONDIZIONI GENERALI DI VENDITA + MINIGUIDA RECLAMI E RESI.

ISCRIVITI ALLA NEWSLETTER

RESTA AGGIORNATO SU TUTTE LE NOVITÀ DIANFLEX!

Ricevi le anteprime sui nuovi articoli disponibili, sulle promozioni, le aggiunte al catalogo e molto altro ancora.

Le Newsletter sono corredate da brochure di presentazione, schede tecniche, info chiare, foto dell'articolo, descrizioni, misure e prezzo di listino.



help
desk

SE SEI GIÀ UN NOSTRO CLIENTE E HAI BISOGNO DI UN SUPPORTO TECNICO PUOI CONTATTARE IL NOSTRO SERVIZIO HELP DESK AL NUMERO:

0975 77 93 94

(Lun. - Ven. 09:00 - 12:30 / 14:30 - 17:30)

mail: assistenza.prodotti@dianflex.com

Questo servizio fornirà informazioni circa l'utilizzo, l'impiego, le istruzioni e le caratteristiche di prodotti o il suggerimento di prodotti alternativi.



ass
istan
ce

SE HAI BISOGNO DI UN SERVIZIO ASSISTENZA PRODOTTI A MARCHIO

ATON  

puoi contattare il Nostro servizio di Assistenza Tecnica al numero:

0975 77 93 16

(Lun. - Ven. 09:00 - 12:30 / 14:30 - 17:30)

oppure via mail:

assistenza@dianclima.com



preve
ntivi
fuori
catal
ogo

HAI BISOGNO DI UN PREVENTIVO DI UN PRODOTTO CHE NON TROVI A CATALOGO?

Consulta il tuo agente di zona per richiedere un preventivo di articoli non presenti nella nostra gamma.

0975 77 93 24

(Lun. - Ven. 09:00 - 12:30 / 14:30 - 17:30)

oppure via mail:

fornitori5@dianflex.com

WHATSAPP NEWS

IL MONDO DIANFLEX SUL TUO SMARTPHONE

Ricevi le nostre "whatsapp news" in 2 semplici step:

- Registra sulla rubrica telefonica il numero

351-5632740

con il nome DianFlex News

- invia un messaggio tramite

WhatsApp con scritto **DIANFLEX ON**

Questo servizio di notifica permetterà di ricevere in tempo reale, e in modo completamente **gratuito**, aggiornamenti su nuovi prodotti, specifiche tecniche di prodotti, suggerimenti, eventi aziendali, ecc.

(Se in futuro si desidera non ricevere notifiche basterà inviare un altro messaggio WhatsApp con il testo DIANFLEX OFF)



ARREDO BAGNO, SANITARI & ACCESSORI



BOX DOCCIA, PARETI DOCCIA ATTREZZATE, IDROCABINE

	100a BOX DOCCIA-VASCA IN ALLUMINIO, CABINE DOCCIA	23
	100c BOX DOCCIA-VASCA CON IDROMASSAGGIO, IDROCABINE, CABINE DOCCIA IDRO	25
	100e BOX DOCCIA-VASCA IN CRISTALLO, CABINE DOCCIA IN CRISTALLO, WALK-IN	27
	100f BOX DOCCIA-VASCA IN CRISTALLO SAMO	33
	100k BOX DOCCIA IN CRISTALLO KINEDO	36
	100t BOX DOCCIA-VASCA IN PVC, SOFFIETTI DOCCIA	38
	100u PARETI DOCCIA ATTREZZATE, COLONNE DOCCIA, PANNELLI DOCCIA	43


VASCHE DA BAGNO

	101 VASCHE DA BAGNO, VASCHE IDROMASSAGGIO	46
--	---	----

BASTONI, TENDE DOCCIA


	102a BASTONI DOCCIA-VASCA	53
	102b TENDE DOCCIA-VASCA	55

DOCCETTE, SOFFIONI, SALISCENDI, BRACCI DOCCIA


	109 AREA DOCCIA BOSSINI GAMMA PRODOTTI	61
--	--	----


	110a DOCCETTE, DUPLEX DOCCIA, KIT DOCCIA, SHUT-OFF, IDROSCOPINI	66
---	---	----

	110b BRACCI DOCCIA, SOFFIONI DOCCIA	79
---	---	----

	110c SALISCENDI DOCCIA, ASTE DOCCIA, RICAMBI SALISCENDI	89
---	---	----

PEDANE DOCCIA, TAPPETI DOCCIA, SEDILI WC, CERNIERE WC

	111b TAPPETINI DOCCIA, PEDANE DOCCIA, ANTISCIVOLO	99
---	---	----

	111c SEDILI WC UNIVERSALI, COPRIWATER	103
---	---	-----

	111e ACCESSORI E RICAMBI PER SEDILI WC	106
--	--	-----

ACCESSORI BAGNO IN SERIE, ACCESSORI BAGNO METAFORM

	120a ACCESSORI BAGNO SERIE IMMA	119
---	---	-----

	121c PIANTANE, PORTASCOPINI, COMPLEMENTI BAGNO	121
---	--	-----

	121f ACCESSORI BAGNO SAMO	129
---	-------------------------------------	-----

	121h ACCESSORI BAGNO GROHE	132
---	--------------------------------------	-----


	121k ACCESSORI BAGNO IN SERIE	135
---	---	-----


	122m ACCESSORI BAGNO CATALOGO METAFORM	142
---	--	-----


	126 ACCESSORI BAGNO ANTICHIZZATI, RAMATI, BRONZATI, DORATI	156
---	--	-----


BATTERIE DI SCARICO, CASSETTE DI SCARICO, ACCESSORI E RICAMBI

	130b BATTERIE DI SCARICO DIANFLEX/CATIS	160
--	---	-----

	130c BATTERIE DI SCARICO ITS	161
--	--	-----

	130d BATTERIE DI SCARICO VARIE	162
--	--	-----


	131b ACCESSORI E RICAMBI PER BATTERIE DI SCARICO	164
--	--	-----

	131c ACCESSORI E RICAMBI PER BATTERIE DI SCARICO ITS	166
--	--	-----

	132a CASSETTE DI SCARICO ESTERNE, CASSETTE A ZAINO	169
--	--	-----

	132b CASSETTE DI SCARICO INCASSO, PLACCHE E CANOTTI	174
---	---	-----

	133a ACCESSORI E RICAMBI PER CASSETTE DI SCARICO ESTERNE	186
--	--	-----


	133b ACCESSORI E RICAMBI PER CASSETTE DI SCARICO INCASSO	195
--	--	-----

GALLEGGIANTI, SFERE


	134a GALLEGGIANTI	236
--	-----------------------------	-----

	134b SFERE PER GALLEGGIANTI	244
--	---------------------------------------	-----


MOBILI BAGNO, MOBILI CUCINA, LAVELLI INOX, LAVANDERIA, SPECCHIERE, SCARPIERE

	140a MOBILI LAVATOI, PILOZZI IN RESINA, MOBILI MULTIUSO	246
--	---	-----


	140b MOBILI CUCINA, LAVELLI	253
--	---------------------------------------	-----

	142 MOBILI DA BAGNO IN LEGNO	259
--	--	-----


	143 MOBILI DA BAGNO IN ARTE POVERA	270
---	--	-----

	145 SPECCHIERE	271
---	--------------------------	-----

SERVIZI PUBBLICI

	150 ACCESSORI PER SERVIZI PUBBLICI	277
---	--	-----

SOLUZIONI PER DIVERSAMENTE ABILI E TERZA ETÀ


	151 ACCESSORI BAGNO PER DISABILI	283
---	--	-----

	152 IGIENICI SANITARI IN CERAMICA PER DISABILI E TERZA ETÀ	290
--	--	-----

INFANZIA, BAGNI PUBBLICI, COMUNITÀ, TRITURATORI

	178a ACCESSORI PER SANITARIO, CASSETTE TRITURATRICI	295
---	---	-----

	179c BAGNI PUBBLICI E COMUNITÀ	298
---	--	-----

	179e LINEA INFANZIA	301
---	-------------------------------	-----

PIATTI DOCCIA

	179 PIATTI DOCCIA IN CERAMICA, KIT SOSTITUZIONE VASCA	303
---	---	-----

	179f PIATTI DOCCIA IN TECNOPOLIMERO / EFFETTO PIETRA	306
---	--	-----

SANITARI IN CERAMICA

	180e IGIENICI SANITARI IN CERAMICA SERIE ECO	314
---	--	-----

	180f IGIENICI SANITARI IN CERAMICA SERIE FELCE	315
	180g IGIENICI SANITARI IN CERAMICA SERIE GIULIA	317
	180k IGIENICI SANITARI IN CERAMICA SERIE KARLA	318
	180l IGIENICI SANITARI IN CERAMICA SERIE KAILA	320
	180m IGIENICI SANITARI IN CERAMICA SERIE METRICA	321
	181a IGIENICI SANITARI IN CERAMICA SERIE AZALEA	322
	181d IGIENICI SANITARI IN CERAMICA SERIE GEMMA 2	323 
	181g IGIENICI SANITARI IN CERAMICA SERIE GRETA	326
	181i IGIENICI SANITARI IN CERAMICA SERIE AMBROSIA	328 
	181j IGIENICI SANITARI IN CERAMICA SERIE JASMINE	329
	181k IGIENICI SANITARI IN CERAMICA SERIE KLIO	331
	181l IGIENICI SANITARI IN CERAMICA SERIE ONE	333
	181n IGIENICI SANITARI IN CERAMICA SERIE ORIENT-COMPACT / NINFEA	336
	181o IGIENICI SANITARI IN CERAMICA SERIE ORIGIN	340
	181p IGIENICI SANITARI IN CERAMICA SERIE TULIPANO	342 
	181q IGIENICI SANITARI IN CERAMICA SERIE TONIQUE	343


	181r IGIENICI SANITARI IN CERAMICA SERIE MORNING	345
	181s IGIENICI SANITARI IN CERAMICA SERIE SARA	348
	181u IGIENICI SANITARI IN CERAMICA SERIE GELSO	349 
	181x IGIENICI SANITARI IN CERAMICA SERIE KING	350
	182b IGIENICI SANITARI IN CERAMICA SERIE DES	351
	182f IGIENICI SANITARI IN CERAMICA SERIE FEELING	355
	182h IGIENICI SANITARI IN CERAMICA SERIE METROPOLITAN	357
	182i IGIENICI SANITARI IN CERAMICA SERIE ILLUSION	360
	182j IGIENICI SANITARI IN CERAMICA SERIE VALET	363 
	182o IGIENICI SANITARI IN CERAMICA SERIE CAROLINE	366
	182p IGIENICI SANITARI IN CERAMICA SERIE CLOUD	368
	182r IGIENICI SANITARI IN CERAMICA SERIE VIENNA	370
	182s IGIENICI SANITARI IN CERAMICA SERIE MOON	372
	182u IGIENICI SANITARI IN CERAMICA SERIE SENSATION	375
	182v IGIENICI SANITARI IN CERAMICA SERIE RESORT	378
	182z IGIENICI SANITARI IN CERAMICA SERIE GENZIANA	380 


LAVABI, LAVANDERIA, LAVELLI E PILOZZI IN CERAMICA


	185I LAVABI, LAVELLI E COMPLEMENTI IN CERAMICA	381
--	--	------------


	185v PILOZZI E COMPLEMENTI IN CERAMICA PER LA LAVANDERIA	406
--	--	------------

MINUTERIE IDRAULICHE, RUBINETTERIE & GIARDINAGGIO
GUARNIZIONI, MANICOTTI, SFERE, MORSETTI IN GOMMA

	200a SFERE E MINISFERE IN GOMMA	411
--	---	------------


	200b GUARNIZIONI, ORING, TACCHETTI	413
---	--	------------


	200c MORSETTI IN GOMMA	423
--	----------------------------------	------------


	200d MANICOTTI IN GOMMA E PROLUNGHE WC	429
--	--	------------


SIGILLANTI, SGORGANTI, LUBRIFICANTI, DISINCROSTANTI, PRODOTTI CHIMICI

	201a CANAPA E TEFLON	431
--	--------------------------------	------------

	201b SIGILLANTI, MASTICI, LUBRIFICANTI, NASTRI, SILICONI, COLORI	433
--	--	------------


	201c PASTA LAVAMANI, PASTA VERDE, SAPONI LAVAMANI, IGIENIZZANTI MANI	452
--	--	------------


	201d SGORGANTI, DISINCROSTANTI, DETERGENTI, ADDITIVI	454
--	--	------------


	201e PRODOTTI HENKEL	468
--	--------------------------------	------------


CANOTTI, ROSONI, CURVETTE, CANNETTE, TAPPI E COPRIFORO, CODOLI


	210a CANOTTI DI SCARICO	471
---	-----------------------------------	------------

	210b ROSONI, CODOLI E DADI	475
---	--------------------------------------	------------


	211a CURVETTE E SQUADRETTE SOTTOLAVABO	478
---	--	------------

	211b CANNETTE SOTTOLAVABO	479
---	-------------------------------------	------------


	211c RACCORDI SOTTOLAVABO	481
---	-------------------------------------	------------


	212a CESTELLI, TAPPI E COPRIFORO PER LAVABO	483
---	---	------------


FISSAGGI, FISCHER, FASCETTE, COLLARI, STAFFE

	212b FASCETTE STRINGITUBO	486
---	-------------------------------------	------------


	212c COLLARI DI RIPARAZIONE E RUBA-ACQUA	488
---	--	------------


	213 FISSAGGI PER EDILIZIA E IDRAULICA FISCHER	490
---	---	------------

	213b ACCESSORI FISCHER SAMONTEC	510
---	---	------------

	214 FISSAGGI PER EDILIZIA E IDRAULICA DIANFLEX by OTER	511
---	--	------------

FLESSIBILI DOCCIA, PARINOX, SUPPORTI DUPLEX

	220 FLESSIBILI PER DOCCIA E MONOFORO CUCINA	523
---	---	------------

	221a FLESSIBILI LUXOR/ PARIGI	530
---	---	------------


	221b FLESSIBILI DIANFLEX	533
---	------------------------------------	------------

	222b SUPPORTI PER DOCCETTE	537
--	--------------------------------------	-----


CARTUCCE UNIVERSALI RUBINETTERIE, VITONI UNIVERSALI

	223 CARTUCCE E VITONI UNIVERSALI PER RUBINETTERIE	542
--	---	-----

RUBINETTERIA CUCINA

	229 RUBINETTERIA PER CUCINA EXTRA SERIE	552
--	---	-----

RUBINETTERIA BAGNO E RICAMBI

	230a RUBINETTERIA DIANFLEX SERIE TRADIZIONALI	554
---	---	-----

	230b RICAMBI PER RUBINETTERIA TRADIZIONALE E MONOCOMANDO	556
--	--	-----

	232 RUBINETTERIA SERIE MAREA	566
--	--	-----

	232r RUBINETTERIA SERIE ARMONY	568
--	--	-----

RUBINETTI SOTTOLAVABO, RUBINETTI LAVATRICE, RUBINETTI SEMPLICI, ROMPIGETTI, AERATORI


	240a RUBINETTI SNODO	569
--	--------------------------------	-----

	240b RUBINETTI LAVATRICE E LAVANDERIA	570
--	---	-----

	240c RUBINETTI SOTTOLAVABO	575
--	--------------------------------------	-----

	240d RUBINETTI PER CASSETTA E ORINATOI	579
--	--	-----

	241a AERATORI PER RUBINETTI	581
--	---------------------------------------	-----

	241b ROMPIGETTI PER RUBINETTI	591
---	---	-----

RUBINETTERIA SANITARIA, TERMOSTATICI, ARRESTI PASSORAPIDI

	242a RUBINETTERIA SANITARIA A LEVA CLINICA	593
---	--	-----

	242b RUBINETTERIA SANITARIA A PEDALE	595
---	--	-----

	243a MISCELATORI TERMOSTATICI	599
---	---	-----

	243c ARRESTI PASSORAPIDO	601
---	------------------------------------	-----

GIARDINAGGIO, IRRIGAZIONE, HOBBYSTICA, PISCINE, RACCOLTA RIFIUTI

	244a RUBINETTI DA GIARDINO, TUBO GIARDINAGGIO	603
---	---	-----

	244b HOBBYSTICA, PISCINE, ATTREZZATURE VARIE	607
---	--	-----


	244c GIARDINAGGIO	617
---	-----------------------------	-----

	244d ATTREZZATURE PER GIARDINAGGIO	623
---	--	-----

	244e IRRIGAZIONE, PROGRAMMATORI, TUBI E RACCORDI ALLA GOCCIOLANTE	628
---	---	-----


	244f GARDEN & CLEANING	637
---	----------------------------------	-----


RUBINETTI TEMPORIZZATI


	245 RUBINETTERIA TEMPORIZZATA	639
---	---	-----

RUBINETTERIA ZUCCHETTI


	250 RUBINETTERIA CATALOGO ZUCCHETTI	645
--	---	-----


	250n RUBINETTERIA ZUCCHETTI SERIE SUN	649
--	---	-----


	250w RUBINETTERIA ZUCCHETTI SERIE WIND	650
--	--	-----


	250x RUBINETTERIA ZUCCHETTI SERIE ZXS	651
--	---	-----


RUBINETTERIA DIANHYDRO


	233l RUBINETTERIA DIANFLEX SERIE IOLE	652
--	---	-----


	234 RUBINETTERIA DIANFLEX SERIE DIA-MON	654
---	---	-----


	234l RUBINETTERIA DIANFLEX SERIE LIZZY	655
--	--	-----


	234m RUBINETTERIA DIANFLEX SERIE MARGOT	657
--	---	-----

	234p RUBINETTERIA DIANFLEX SERIE PACO	659
--	---	-----


	235d RUBINETTERIA DIANFLEX SERIE DELFINA	662
--	--	-----

	235i RUBINETTERIA DIANFLEX SERIE INES	664
--	---	-----


	238 RUBINETTERIA DIANFLEX SERIE CLASS	666
--	---	-----


	239 RUBINETTERIA DIANFLEX SERIE MARZIA / SERIE DESIA	667
--	--	-----


RUBINETTERIA MARIANI


	272a RUBINETTERIA MARIANI SERIE ASTRO 2	671
--	---	-----


	272c RUBINETTERIA MARIANI SERIE ARTIC	673
---	---	-----


	272d RUBINETTERIA MARIANI SERIE DOMINO	675
---	--	-----


	272e RUBINETTERIA MARIANI SERIE EPIC	676
---	--	-----


	272i RUBINETTERIA MARIANI SERIE ARMONIA	680
---	---	-----


	272m RUBINETTERIA MARIANI SERIE MAXIMA	681
---	--	-----


	272n RUBINETTERIA MARIANI SERIE ESSENZA	682
---	---	-----


	272p RUBINETTERIA MARIANI SERIE POLAR	684
--	---	-----

	272r RUBINETTERIA MARIANI SERIE MARTE	685
---	---	-----

	272s RUBINETTERIA MARIANI SERIE SURF	686
---	--	-----


	272u RUBINETTERIA MARIANI SERIE ULTRAMINIMAL	688
---	--	-----


	272v RUBINETTERIA MARIANI SERIE AVENUE	690
---	--	-----

	272x RUBINETTERIA MARIANI SERIE NEXT	691
---	--	-----

	272z RICAMBI E ACCESSORI MARIANI	693
---	--	-----

RUBINETTERIA GROHE

	273b RUBINETTERIA GROHE SERIE BAUEDEGE	697
---	--	-----

	273e RUBINETTERIA GROHE SERIE EUROECO	698
---	---	-----


	273m RUBINETTERIA GROHE SERIE EUROSART	699
	273v RUBINETTERIA CATALOGO GROHE	700
	273z RICAMBI E ACCESSORI GROHE	702
RUBINETTERIA PAFFONI		
	274b RUBINETTERIA PAFFONI SERIE BLU	704
	274e RUBINETTERIA PAFFONI SERIE ELLE	706
	274g RUBINETTERIA PAFFONI SERIE GREEN	708
	274i RUBINETTERIA PAFFONI SERIE LIME	710
	274n RUBINETTERIA PAFFONI SERIE NETTUNO DUE	712
	274r RUBINETTERIA PAFFONI SERIE RINGO	714
	274s RUBINETTERIA PAFFONI SERIE SLY	716
	274t RUBINETTERIA PAFFONI TRADIZIONALE	718
	274v RUBINETTERIA PAFFONI SERIE VARIE	720
	274z RUBINETTI, ACCESSORI E RICAMBI PAFFONI	721
RUBINETTERIA MAMOLI		
	275l RUBINETTERIA MAMOLI SERIE LOGOS	new 728

	275s RUBINETTERIA MAMOLI SERIE SPARTACO	729
	275z RICAMBI E ACCESSORI MAMOLI	732
RUBINETTERIA TIEMME, ARGO		
	276a RUBINETTERIA ARGO SERIE DERBY	736
	276t RUBINETTERIA TIEMME SERIE TEN	737
RUBINETTI ELETTRONICI		
	280 RUBINETTI ELETTRONICI	740
SISTEMI DI CARICO PER IMPIANTI IDRAULICI		
TUBI, RACCORDI IN PPR, OTTONE, RAME, ACCIAIO, BRONZO, MULTISTRATO		
	300a TUBI E RACCORDI IN POLIPROPILENE DIANFLEX	745
	302f RACCORDI A PRESSARE IN RAME FRABO PER ACQUA/GAS	749
	303 RACCORDI A COMPRESIONE CON TENUTA O-RING PER GAS TIEMME	751
	303r RACCORDI A COMPRESIONE CON OGIVA IN OTTONE RB	new 753
	304m RACCORDI MULTI-FIT ITAP	755
	310 TUBO IN RAME DIANFLEX	756
	310k TUBO IN RAME SCTUBES	757

	310t TUBO IN RAME CUPRUMFOMA	new 758
	311 RACCORDI PER RAME CON OGIVA TEFLON TIEMME	759
	312 TUBO E RACCORDI PER COBRA-PEX TIEMME	761
	313 RACCORDI TIEMME PER MULTISTRATO	762
	313a RACCORDI UNIVERSALI TIEMME PER RAME, PEXAL, MULTISTRATO	765
	313b RACCORDERIA A STRINGERE DFX PER MULTISTRATO	766
	313c TUBO MULTISTRATO	767
	313d RACCORDI A COMPRESSIONE PER MULTISTRATO BANNINGER	772
	313t RACCORDI A COMPRESSIONE PER MULTISTRATO TDM	new 773
	314 RACCORDI A COMPRESSIONE CON TENUTA O-RING PER ACQUA TIEMME	776
	315 RACCORDI IN RAME A SALDARE	777
	316 PRODOTTI ED ATTREZZI PER SALDATURA	779
	317a RACCORDI A PRESSARE TIEMME PER TUBO MULTISTRATO	782
	317b ATTREZZATURA PER RACCORDI MULTISTRATO A PRESSARE	786
	317g RACCORDI A PRESSARE TIEMME PER TUBO MULTISTRATO GAS	787
	317p RACCORDI A PRESSARE IBP PER TUBO MULTISTRATO	789

	317s RACCORDI A PRESSARE PER TUBO MULTISTRATO PER ACQUA-GAS	790
	317t RACCORDI A PRESSARE IN ACCIAIO CARBONIO	791
	318 RACCORDI IN BRONZO A SALDARE	793
	319 RACCORDI IN OTTONE GIALLO TIEMME	794
	319b RACCORDI IN OTTONE BANNINGER	797
	319c RACCORDI IN OTTONE CAVALETTO	801

SISTEMI RADIANTI A PAVIMENTO

	309t SISTEMI RADIANTI A PAVIMENTO	806
---	---	-----

COLLETTORI, VALVOLE E COMPONENTI PER IMPIANTI


	320a COLLETTORI ED ACCESSORI TIEMME	810
	320b COLLETTORI ED ACCESSORI VARI	817
	321 COLLETTORI, RACCORDI E VALVOLE FAR	820
	322 COLLETTORI, RACCORDI E VALVOLE SANTANGELO	839
	323 COLLETTORI, RACCORDI E VALVOLE CALEFFI	846
	324t RACCORDI CONNESSIONE PER IMPIANTI IDRICI	859

TUBI E RACCORDI PER POLIETILENE ED ELETTRISALDABILI, CORRUGATI

	330a TUBO IN POLIETILENE PER ACQUA ED ALTRI USI	861
	330b TUBO IN POLIETILENE PER GAS	863
	331 RACCORDI PER POLIETILENE PLASSON	864
	331f RACCORDI FILETTATI IN PP	868
	331u RACCORDI PER POLIETILENE PLASSON COMPATTI UNO	871
	332 RACCORDI PER POLIETILENE IN OTTONE BUGATTI	872
	332c RACCORDI PER POLIETILENE IN OTTONE CAVALETTO	873
	332i RACCORDI PER POLIETILENE IN OTTONE ITAP	875
	332t RACCORDI PER POLIETILENE IN OTTONE TIEMME	876
	333 RACCORDI PER POLIETILENE DIANFLEX	877
	333b RACCORDI FILETTATI IN POLIAMMIDE PA	879
	334a RACCORDI PEAD ELETTRISALDABILI, ATTREZZATURE	882
TUBI, RACCORDI ZINCATI, GHISA, ACCIAIO, OTTONE LUCIDO		
	340 RACCORDERIA ZINCATA IN GHISA ATUSA	885
	341 RACCORDERIA ZINCATA IN GHISA	889
	342 RACCORDERIA IN ACCIAIO	892


	342a RACCORDERIA IN ACCIAIO INOX	894
	343b RACCORDERIA OTTONE CROMO BANNINGER	895
	343c RACCORDERIA OTTONE CROMO CAVALETTO	898
	344a BARILOTTI ZINCATI	900
	344b SCORREVOLI ZINCATI	901
	345 TUBI ZINCATI IN BARRE	902
SERBATOI, CONTENITORI		
	349a SERBATOI / CONTENITORI PER ALIMENTI-ACQUA	903
SFERE AUTOCLAVE, ELETTROPOMPE DIANFLEX, ACCESSORI ELETTROPOMPE		
	350a SFERE AUTOCLAVE, ACCESSORI PER ELETTROPOMPE	905
	350b ELETTROPOMPE DIANFLEX	917
ANTINCENDIO, IDRANTI		
	350c CASSETTE ANTINCENDIO ED ACCESSORI	919
FLESSIBILI ALTA PRESSIONE, CONTATORI, TRATTAMENTO ACQUA		
	351 FLESSIBILI PER ALTA PRESSIONE	925
	352 CONTATORI PER ACQUA E ACCESSORI	927

	353a FILTRI PER ACQUA / DEFANGATORI	930
--	---	-----

	353b CARTUCCE PER ACQUA	944
--	-----------------------------------	-----

	353c SISTEMI TRATTAMENTO ACQUE	949
--	--	-----

VALVOLAME E RUBINETTI PER ACQUA, RIDUTTORI DI PRESSIONE


	354a VALVOLE E RUBINETTI A SFERA	955
--	--	-----


	354b RIDUTTORI DI PRESSIONE	978
--	---------------------------------------	-----


	354c VALVOLE DI RITEGNO	981
---	-----------------------------------	-----

	354d VALVOLE E RACCORDI PER ACQUA	983
--	---	-----

ELETTROPOMPE A MARCHIO LOWARA, CACHENG, DAB, WILO

	355 ELETTROPOMPE LOWARA ED ACCESSORI	988
--	--	-----


	356c ELETTROPOMPE CACHENG	994
--	-------------------------------------	-----

	356d ELETTROPOMPE DAB	999
--	---------------------------------	-----


	356w ELETTROPOMPE WILO	1002
--	----------------------------------	------


SISTEMI DI SCARICO PER IMPIANTI IDRAULICI


TUBI E RACCORDI DI SCARICO IN PP E PVC AD INCOLLAGGIO, SCARICO PLUVIALI

	360 TUBI E RACCORDI IN PPR VALSIR	1005
--	---	------

	360b AUTOMATISMI DI SCARICO VALSIR	1010
---	--	------

	360c PRODOTTI VALSIR	1015
---	--------------------------------	------


	361 TUBI, RACCORDI E SIFONI IN PVC-PEHD AD INCOLLAGGIO	1017
---	--	------


	362 TUBI E RACCORDI IN PVC RIGIDO COLORE ARANCIO	1018
---	--	------

	362x TUBI E RACCORDI AD INNESTO IN PVC	1022
---	--	------

	363t TUBI E RACCORDI CON SISTEMA FONOASSORBENTE TRIPLUS VALSIR	1024
---	--	------


	364 TUBI E RACCORDI PER SCARICHI PLUVIALI	1026
--	---	------


	365d TUBI E RACCORDI IN PPR DIANHYDRO	1027
---	---	------


	365g TUBI E RACCORDI GABBAPLAST	1029
---	---	------

	365r TUBI E RACCORDI REDI	1030
---	-------------------------------------	------

SIFONI, PILETTE, TUBI E RACCORDI SCARICO

	370a SIFONI IN OTTONE, STURATUBI	1034
---	--	------

	370b PILETTE IN OTTONE	1037
---	----------------------------------	------



	370n SIFONI, PILETTE A MARCHIO GHIDINI	1042
---	--	------

	370t SIFONI E PILETTE A MARCHIO TEA	1045
---	---	------

	370u COLONNE DI SCARICO VASCA	1052
---	---	------



	371a SIFONI IN PLASTICA PER LAVABO, LAVELLO, LAVATRICE	1054
	371b SIFONI, PILETTE, TUBI E RACCORDI IN PLASTICA A MARCHIO BONOMINI	1059
	371c TUBI E RACCORDI DI SCARICO IN PLASTICA	1077
	371d PILETTE IN PLASTICA PER DOCCIA, LAVELLI, CESTELLI E GRIGLIE PILETTE	1081
	371l SIFONI E PILETTE IN PLASTICA A MARCHIO LIRA	1090
	371r SIFONI E PILETTE IN PLASTICA A MARCHIO REDI	1097
	372a RACCORDI PER LAVATRICE	1100
	372b TUBI PER LAVATRICE	1103

CHIUSINI, TAPPI, POZZETTI, CANALI

	380 CHIUSINI E CANALI DI SCARICO, CANALINE DOCCIA	1105
	381 TAPPI E POZZETTI DI SCARICO IN PVC-PP	1108
	382 SIFONI DOCCIA-VASCA IN PP E PEHD	1110

RISCALDAMENTO, GAS, CLIMA & SOLARE

SCALDABAGNI A GAS ED ELETTRICI, ACCESSORI E RICAMBI

	400a SCALDABAGNI A GAS MARCHIO ATI	1115
	400j SCALDABAGNI A GAS MARCHIO BOSCH	1116

	400k SCALDABAGNI A GAS MARCHIO BAXI	1117
	400s SCALDABAGNI A GAS MARCHIO HERMANN SAUNIER DUVAL	1118
	400x SCALDABAGNI A GAS MARCHIO CHAFFOTEAUX	1119
	401a SCALDABAGNI ELETTRICI MARCHIO ATON	1121
	401d SCALDABAGNI ELETTRICI MARCHIO DELTA	1123
	401k SCALDABAGNI ELETTRICI MARCHIO BAXI	1125
	401t SCALDABAGNI ELETTRICI A MARCHIO BOSCH	1126
	401x SCALDABAGNI ELETTRICI A MARCHIO CHAFFOTEAUX	1127
	402 RESISTENZE E TERMOSTATI	1130
	405 VALVOLE PER SCALDABAGNI	1137




FUMISTERIA

	409a FUMISTERIA PER CALDAIE	1138
	409b FUMISTERIA IN ACCIAIO PER STUFE A PELLETS	1143
	409c FUMISTERIA PER CALDAIE A CONDENSAZIONE	1146
	409e FUMISTERIA ECOPELLET PER STUFE A PELLETT	1153
	409f FUMISTERIA PER STUFE A LEGNA	1154


CALDAIE GAS, ACCESSORI

	410i CALDAIE A GAS MARCHIO IMMERGAS	1155	new in
	410j CALDAIE A GAS MARCHIO BOSCH / JUNKERS	1156	
	410k CALDAIE A GAS MARCHIO BAXI	1158	
	410s CALDAIE A GAS MARCHIO HERMANN SAUNIER DUVAL	1160	
	410x CALDAIE A GAS MARCHIO CHAFFOTEAUX	1161	
	410y SISTEMI IBRIDI E POMPE DI CALORE	1164	
	411a COPRICALDAIE, TUBI ED ESALATORI	1167	


VALVOLE SICUREZZA, REGOLAZIONE, TERMOSTATI, AERAZIONE

	411b VALVOLE DI SICUREZZA E VALVOLE DI ZONA	1169	
	411c TERMOSTATI E CRONOTERMOSTATI	1172	
	411d SISTEMI DI AERAZIONE	1177	

TERMOCAMINI, BIOMASSA, CENTRALINE, CIRCOLATORI, SCAMBIATORI, ELETTROVALVOLE, CANNE FUMARIE

	412a CENTRALINE ELETTRONICHE	1187	
	412b CIRCOLATORI, ELETTROVALVOLE, SCAMBIATORI E GRUPPI IDRAULICI	1190	
	412c CANNE FUMARIE IN ACCIAIO E CAPPELLI ZINCATI	1196	

	412d TERMOCAMINI, STUFE PELLETT, CALDAIE BIOMASSA, BIOCAMINI	1203	
---	--	-------------	--

	412e ACCESSORI CAMINETTI	1209	
---	------------------------------------	-------------	--

CLIMATIZZAZIONE, TRATTAMENTO ARIA, ATTREZZATURE ED ACCESSORI CLIMA, CANALIZZAZIONE


	413b CLIMATIZZATORI DIANCLIMA, BARRIERE D'ARIA	1211	
---	--	-------------	--

	413d ACCESSORI PER CLIMATIZZATORI	1214	
---	---	-------------	--

	413e ATTREZZATURE PER CLIMATIZZATORI	1224	
---	--	-------------	--

	413f RAFFRESCATORI, DEUMIDIFICAZIONE, PURIFICAZIONE D'ARIA E CLIMATIZZATORI	1229	
--	---	-------------	--


	413h RACCORDERIA PER CLIMATIZZATORI	1230	
---	---	-------------	--

	413k CLIMATIZZATORI BAXI	1232	new in
---	------------------------------------	-------------	---------------

	413l CLIMATIZZATORI LG	1233	
---	----------------------------------	-------------	--

	413t CLIMATIZZATORI BOSCH	1235	
---	-------------------------------------	-------------	--

RISCALDAMENTO, STUFE, PANNELLI SOLARI, BOLLITORI, FANCOILS, ASPIRATORI

	415 PANNELLI SOLARI, IMPIANTI ED ACCESSORI	1236	
---	--	-------------	--



	415f BOLLITORI E TERMO ACCUMULATORI	1247	
---	---	-------------	--

	416 FAN COILS, RADIATORI GAS E ACCESSORI	1250	
---	--	-------------	--



	416v ASPIRATORI, VENTILAZIONE	1255	
---	---	-------------	--

CENTRALINE GAS, VALVOLE GAS, FLESSIBILI GAS, REGOLATORI PER GAS

	420 CENTRALINE GAS	1257
	421 REGOLATORI PER GAS	1260
	422 FLESSIBILI PER GAS, ACQUA E RISCALDAMENTO	1265
	423 RACCORDI PER GAS	1272
	424 VALVOLE E RUBINETTI A SFERA PER GAS	1276
	425a ELETTROVALVOLE GAS	1291
	425b RILEVATORI GAS	1292
	425c CASSETTE E CONTATORI PER GAS, GIUNTI DIELETRICI	1293
<h2>RADIATORI, TERMOARREDI, VALVOLE E DETENTORI, ACCESSORI</h2>		
	430 RADIATORI A COLONNA	1296
	431 RADIATORI PRESSOFUSI/TERMO-ARREDI FONDITAL	1301
	431v RADIATORI PRESSOFUSI FARAL	1306
	432 RADIATORI TERMO-ARREDI ATON	1308
	432d RADIATORI TERMO-ARREDI DE LONGHI - ZEHNDER	1311
	433a ACCESSORI PER RADIATORI	1313

	433b VALVOLE E DETENTORI PER RADIATORI	1320
	433c COMPLEMENTI PER RADIATORI	1328

TUBI GAS, GUAINA, ISOLANTI

	440a TUBI E GUAINA PER IMPIANTI GAS	1329
	440b GUAINA ISOLANTI PER IMPIANTI	1330

UTENSILI, ATTREZZATURE, FERRAMENTA & EDILIZIA

UTENSILI, ATTREZZATURE PROFESSIONALI

	501 UTENSILI PER L'IDRAULICA	1335
	502 UTENSILI PER LAVORAZIONE TUBI	1338
	503 UTENSILI PER L'INSTALLAZIONE TUBI	1340
	507 UTENSILI DA TAGLIO	1342
	508 UTENSILI MANUALI, CHIAVI E INSERTI	1344
	509 UTENSILI PER MISURARE, MARCARE	1347
	510 UTENSILI VARI PER EDILIZIA	1348
	512 VALIGETTE, BORSE, SET UTENSILI	1349

EDILIZIA GENERICA, PACKAGING, STOCCAGGIO MAGAZZINO

	600f EDILIZIA GENERICA	1350
	601p SISTEMI DI PACKAGING	1361
	601s ALLESTIMENTO E ARREDAMENTO PER NEGOZI CLIENTI	1364
	601v SISTEMI DI STOCCAGGIO E ARREDO MAGAZZINO	1365
	630 ELETTRICO, FOTOVOLTAICO	 1368

CODICE CAT.

CODICE CAT.

CODICE CAT.



409b; 409e; 409f



126; 133b; 210b;
211a; 211c; 221b;
222b; 230b; 240b;
240c; 240d; 343b



140b; 201d



276a



401x



413d



244b; 400a



401d



353a; 353b; 353c



317t; 340; 412b



134a; 317g; 360c



400k; 401k; 410k;
410y; 413k



111c; 111e



244b



133a; 200b; 212a;
300a; 361; 371b;
370b; 370u; 370a;
151; 372a; 372b; 381;
382; 413d; 440a



BOSCH

400j; 401t; 410j; 413t



220; 109; 222b; 241a



411d



331f; 333b; 413d



240b; 240c; 244a;
320b; 332; 354a;
354d; 424; 433b



356c



323; 353a



201a; 201b; 201c;
201d; 440b; 501



316



130b; 131b; 133b;
134a; 134b



319c; 332c; 343c



350a; 411c; 412a;
425a; 425b



400x; 401x; 402;
410x; 410y



352



350a; 354a; 415f;
415



111e; 145; 132a; 133a;
134a



310; 310t



356d; 412b



110a; 110c; 121c; 220;
126; 222b; 223; 229;
230b; 241a; 242a;
320b; 371d



433b



110b; 126; 134a;
210a; 210b; 211a;
211b; 220; 221b;
222b; 223; 230b;
240b; 239; 240c;
240d; 241a; 315;
319b; 371c; 433a



401d



430; 432d



181d



353a; 353c; 353b;
410y



353c; 353a



416



319b; 332t; 354a;
354d; 424



349a; 350a; 415f;
415



	CODICE CAT.		CODICE CAT.		CODICE CAT.
	354a; 421; 424		244a		201a; 201e
	430; 433a		240b; 320b; 354a; 424; 433a; 433b		309t; 313c
	411b; 412b; 415		130d; 134a; 131c; 131b; 132b; 132a; 133b; 179c; 371c		400s; 410s
	230b; 239		416; 431; 433a		232r
	201a; 201b; 201c; 201d; 353c		302f; 318		313d; 315; 317p; 319b; 343b
	350a; 411c; 416v		200a; 200b; 200c; 200d; 361; 370a; 402		110b; 110a; 150; 230a; 240d; 242a; 242b; 243a; 245; 280
	321		133b; 365g		411c
	431v		132b; 132a; 133b; 133a; 370u; 371d; 371a		410i
	201b; 201c; 201d; 415		212a; 230b; 370n; 370a; 382		413f
	134a; 134b; 244a; 320a; 354b		402; 405; 420; 421; 423; 425c		241b
	110c; 111b; 111c; 120a; 121c; 121k; 145; 150; 370a; 433c		110b; 111e; 200b; 200d; 201a; 212a; 223; 229; 230b; 241b; 300a; 371c; 371d; 372a; 433a		244e
	201b; 201d; 350a; 353c; 353a; 411c; 413e; 420; 421; 422; 425b; 425c		212c		310; 313c
	201b; 201c; 201d; 353c		110c; 110a; 121h; 132b; 133b; 133a; 220; 222b; 273b; 273e; 273z; 273v; 243a; 280; 273m		353c
	200b; 371d; 371c; 380; 411d; 413d; 416v				240b; 244a; 304m; 320a; 332i; 353a; 354a; 354d; 354c; 354b; 411b; 412a; 424; 433a; 433b
	213; 213b; 201b				200d

	CODICE CAT.		CODICE CAT.		CODICE CAT.
	130c; 131c; 132b; 133b; 354d		422		420; 421; 422; 425c
	132b; 132a; 133b		110b; 110a; 110c; 222b; 243a; 272a; 272c; 272d; 272e; 272i; 272m; 272n; 272p; 272r; 272s; 272u; 272v; 272x; 272z; 354a		100c; 101; 151
	244d; 600f		316; 413e; 413h		130d; 132a; 132b; 133a; 133b; 134a; 365d; 371d; 371a; 382; 409c
	415; 440b		134a; 350a		630
	100k		410y		320a; 352; 354b; 354d
	310k		412b; 415		214; 342; 430; 433a
	201d; 244b		242b; 245		110a; 110c; 110b; 243a; 274b; 274e; 274v; 274g; 274l; 274n; 274r; 274s; 274t; 274z; 240b
	413l		380		220; 221a; 351; 422
	134b; 371l		100u; 110a; 110c; 110b; 151; 111e; 122m; 145; 111c; 222b		412b
	415		352		126; 110a; 223; 229; 230b; 232; 239; 241a; 242b; 242a
	355		200b; 402; 422; 433a		212c; 331; 331f; 331u; 334a; 354c; 354d
	350a; 433a		353a; 411b; 412b; 415		370a
	221a; 240c		241a; 241b		132a; 132b; 133b; 133a
	243c; 275l; 275s; 275z		201d; 313c; 353c; 361; 362; 365r; 371r		111e; 132b; 132a; 180k; 181l; 181n; 181o; 181q; 181r; 182b; 182f; 182h; 182i; 182j; 182o; 182p; 182s; 182u; 182v; 185l; 370b; 371c
	244a; 350c				



CODICE CAT.

CODICE CAT.

CODICE CAT.



303r; 354a; 424



100f; 121f



412d; 413f



334a



244b



353a; 413d; 413e;
416v; 422; 423; 425c



402



152; 179e; 179c



324t; 424



600f



178a; 413e; 353a



349a



317b; 501; 502



350c



402



110b; 110a; 111e; 121c;
150; 200b; 210b;
211c; 212a; 220; 126;
222b; 223; 230b;
240b; 240c; 241a;
241b; 300a; 354d;
370a; 370b; 372b;
381



413e



240c; 276t; 300a;
303; 309t; 311; 312;
313c; 313a; 313;
433b; 314; 315; 317a;
317g; 319; 320a; 332;
332t; 343b; 350a;
353a; 354a; 354c;
354b; 411b; 415; 424



410y



101; 179; 179c



201b



244c; 244d; 350b;
412e; 507; 508; 600f



201b; 201d



130d; 132a; 132b;
133b; 151; 210a; 214;
240d; 242a; 242b;
245; 280



211b; 240b; 243c;
314; 319b; 350a;
354d; 413h; 423



433b



140a



334a



316; 409a; 409c;
409b



345



316; 370a; 433a;
502; 503



178a; 350a; 353c



402; 405; 411b



412b



132b; 133b



313c; 317g; 133a;
360c; 360; 371d; 361;
360b; 132b; 132a;
363t; 382



322



313t



350a; 415



416



210a; 370t; 381;
241a; 240c



353a; 411d; 413d;
416v

CODICE CAT.



411c



201a; 201b; 201c



201b

watersan

178a



350a



350a; 353a; 353c;
411c; 415



413e; 413h

wilo

356w; 412b



140a; 145; 185v



413d



430; 432d; 433b

ZUCCHETTI.


250; 250n; 250w;
250x; 222b



I NOSTRI PACKAGING




SKIN PACK



BLISTER



BANCALATO



BUSTA



ECO PACK



**BLISTER
VIRTUWELD**



IMBUSTATRICE



**FASCETTA
CABLAGGIO**



CAPPELOTTO



**SCATOLA
CARTONE**



A VISTA

**ARTICOLO
SENZA PACK**



**PZ MULTIPLI
IN BUSTA**



**PZ MULTIPLI
IN SCATOLA**



VADEMECUM SULLE ICONE DEI PACK DIANFLEX



ARREDO BAGNO SANITARI ACCESSORI

BOX DOCCIA, PARETI DOCCIA ATTREZZATE, IDROCABINE	23
VASCHE DA BAGNO	46
BASTONI, TENDE DOCCIA	53
DOCCETTE, SOFFIONI, SALISCENDI, BRACCI DOCCIA	61
PEDANE DOCCIA, TAPPETI DOCCIA, SEDILI WC, CERNIERE WC	99
ACCESSORI BAGNO IN SERIE, ACCESSORI BAGNO METAFORM	119
BATTERIE DI SCARICO, CASSETTE DI SCARICO, ACCESSORI E RICAMBI	160
GALLEGGIANTI, SFERE	236
MOBILI BAGNO, MOBILI CUCINA, LAVELLI INOX, LAVANDERIA, SPECCHIERE, SCARPIERE	246
SERVIZI PUBBLICI	277
SOLUZIONI PER DIVERSAMENTE ABILI E TERZA ETA	283
INFANZIA, BAGNI PUBBLICI, COMUNITA, TRITURATORI	295
PIATTI DOCCIA	303
SANITARI IN CERAMICA	314
LAVABI, LAVANDERIA, LAVELLI E PILOZZI IN CERAMICA	381



DIANFLEX
CATALOGO-LISTINO





BOX DOCCIA IN
ALLUMINIO

100-NT1G
NOVITÀ
PORTA DOCCIA GIREVOLE TRIS LUX ACRILICO


subcode	variante	cfz	①	imb	listino NR
070	cm 68-72	1			310,85
075	cm 73-77	1			319,73
080	cm 78-82	1			337,49
085	cm 83-87	1			350,81
090	cm 88-92	1			364,13

100-NT1S
PORTA DOCCIA A SOFFIETTO LIBRO TRIS LUX ACRILICO


subcode	variante	cfz	①	imb	listino NR
070	cm 66-72	1			506,23
075	cm 72-78	1			524,00
080	cm 78-84	1			532,88
090	cm 84-90	1			546,20

100-NT2
BOX DOCCIA 2 LATI TRIS LUX ACRILICO


subcode	variante	cfz	①	imb	listino NR
070	cm 68-78	1			310,85
080	cm 79-89	1			319,73
708090	cm 68-78x79-89	1			333,05

100-NTCI
NOVITÀ
BOX DOCCIA SEMICIRCOLARE TRIS LUX ACRILICO


subcode	variante	cfz	①	imb	listino NR
080	cm 80x80	1			639,45
090	cm 90x90	1			657,22

100-NTN3
NICCHIA DOCCIA 3 ANTE SCORREVOLI TRIS LUX ACRILICO


subcode	variante	cfz	①	imb	listino NR
070	cm 68-72	1			381,90
075	cm 73-77	1			395,22
080	cm 78-82	1			408,54
085	cm 83-87	1			421,86
090	cm 88-92	1			435,18
100	cm 98-102	1			501,79
120	cm 118-122	1			470,00

100-NTPF
PARETE DOCCIA FISSA TRIS LUX ACRILICO


subcode	variante	cfz	①	imb	listino NR
070	cm 68-72	1			217,59
075	cm 73-77	1			222,03
080	cm 78-82	1			226,47
090	cm 88-92	1			235,35

100-NTVS

BOX VASCA PIEGHEVOLE TRIS LUX ACRILICO



subcode	variante	cfz	①	imb	listino NR
02096	2 ante 96 x 140 H	1			279,76
03140	3 ante 140 x 140 H	1			359,69



IDROCABINE

100-HA08

BOX DOCCIA AD ANGOLO MODELLO KILIMANGIARO CON IDROMASSAGGIO


subcode	variante	cfz	①	imb	listino NR
	cm 90x90	1			1.445,17

100-HA11

CABINA DOCCIA MODELLO KENYA APERTURA 2 ANTE SCORR. 2 FISSE


subcode	variante	cfz	①	imb	listino NR
70090	cm 70x90	1			1.278,91
80120	cm 80x120	1			1.387,17

100-XMG2

CABINA DOCCIA MEDIA GLASS A APERT. 2 ANTE SCORR. 2 FISSE


subcode	variante	cfz	①	imb	listino NR
70100	cm 70x100	1			2.842,02
7090	cm 70x90	1			2.699,92
80	cm 80x80	1			2.699,92
80100	cm 80x100	1			2.699,92
90	cm 90x90	1			2.483,93

100-XMG2P

CABINA DOCCIA MEDIA GLASS 2P 1 ANTA SCORREV. E 1 FISSA


subcode	variante	cfz	①	imb	listino NR
80120	cm 80x120	1			3.019,65

100-XMGR

CABINA DOCCIA SEMICIRCOLARE MEDIA GLASS R 2 ANTE SCORR. 2 FISSE


subcode	variante	cfz	①	imb	listino NR
90	cm 90x90	1			2.842,02

100-XNM2

CABINA DOCCIA MULTIFUNZIONE APERTURA 2 ANTE SCORR. 2 FISSE MEDIA 2.0


subcode	variante	cfz	①	imb	listino NR
70100	cm 70x100	1			2.677,72
7090	cm 70x90	1			2.677,72
80	cm 80x80	1			2.677,72
80100	cm 80x100	1			2.677,72
90	cm 90x90	1			2.677,72

100-XNM2P



CABINA DOCCIA MULTIFUNZIONE APERTURA 1 ANTA
SCORREVOLE 1 FISSA MEDIA 2



subcode	variante	cfz	imb	listino NR
80120	cm 80x120	1		2.677,72

100-XNR01



KIT RICAMBIO ROTELLINE PER BOX MEDIA 2.0



subcode	variante	cfz	imb	listino NR
-		1		42,36



BOX DOCCIA

WONDER

100-WTB2



**BOX DOCCIA
IN CRISTALLO**

100-ATPF


**PARETE DOCCIA FISSA CRISTALLO 4MM LINEA
OXYGEN**



subcode	variante	cfz	①	imb	listino NR
C90	cm 88-90 - H. 190	1			159,83

100-GSB1


**1 LATO PER DOCCIA ANGOLARE CRISTALLO
SERIGRAFATO LINEA ESSENTIAL**



subcode	variante	cfz	①	imb	listino NR
C100	cm 98-100 / Apertura cm 39	1			287,54
C120	cm 118-120 / Apertura cm 49	1			320,17
C70	cm 67,5-70 / Apertura cm 26	1			256,20
C80	cm 77,5-80 / Apertura cm 31	1			263,39
C90	cm 87,5-90 / Apertura cm 36	1			273,63

100-GSPF


**PARETE DOCCIA FISSA CRISTALLO SERIGRAFATO
LINEA ESSENTIAL**



subcode	variante	cfz	①	imb	listino NR
C70	cm 68-70	1			236,42
C80	cm 78-80	1			247,84

100-GTB1


**1 LATO PER DOCCIA ANGOLARE CRISTALLO LINEA
ESSENTIAL**



subcode	variante	cfz	①	imb	listino NR
C100	cm 98-100 / Apertura cm 39	1			271,59
C120	cm 118-120 / Apertura cm 49	1			302,53
C70	cm 68-70 / Apertura cm 24	1			241,41
C75	cm 73-75 / Apertura cm 26	1			245,00
C80	cm 78-80 / Apertura cm 29	1			248,78
C85	cm 83-85 / Apertura cm 31	1			252,60
C90	cm 88-90 / Apertura cm 34	1			258,66
C95	cm 93-95 / Apertura cm 36	1			264,91

100-GTBC


**BOX DOCCIA CIRCOLARE CRISTALLO TRASPARENTE
LINEA ESSENTIAL**



subcode	variante	cfz	①	imb	listino NR
C80	cm 80 / Apertura cm 42	1			478,25
C90	cm 90 / Apertura cm 52	1			501,97

100-GTBM1
NOVITÀ


**1 LATO PER BOX DOCCIA ANGOLARE CRISTALLO
TEMPERATO ESSENTIAL MONTATO**



subcode	variante	cfz	①	imb	listino NR
C70	cm 70	1			228,94
C80	cm 80	1			238,65
C90	cm 90	1			252,11

100-GTN1



NICCHIA DOCCIA SCORREVOLE 2 ANTE CRISTALLO LINEA ESSENTIAL



subcode	variante	cfz	imb	listino NR
C100	cm 96-100 / Apertura cm 40	1		411,26
C110	cm 106-110 / Apertura cm 45	1		418,27
C120	cm 116-120 / Apertura cm 50	1		430,81
C130	cm 126-130 / Apertura cm 55	1		439,38
C140	cm 136-140 / Apertura cm 60	1		446,96
C150	cm 146-150 / Apertura cm 65	1		463,28

100-GTPL



PORTA DOCCIA A LIBRO IN CRISTALLO LINEA ESSENTIAL



subcode	variante	cfz	imb	listino NR
070	cm 68-72 / Apertura cm 40	1		427,40
080	cm 78-82 / Apertura cm 45	1		441,61
090	cm 88-92 / Apertura cm 52	1		454,91
100	cm 96-100 / Apertura cm 60	1		468,29

100-GTN2



NICCHIA DOCCIA SCORREVOLE 4 ANTE CRISTALLO LINEA ESSENTIAL



subcode	variante	cfz	imb	listino NR
C160	cm 156-160 / Apertura cm 68	1		571,44
C170	cm 166-170 / Apertura cm 73	1		587,57

100-GTPP



PORTA DOCCIA PIVOTANTE IN CRISTALLO LINEA ESSENTIAL



subcode	variante	cfz	imb	listino NR
070	cm 68-72 / Apertura cm 50,5	1		367,98
080	cm 78-82 / Apertura cm 58,5	1		387,35
090	cm 88-92 / Apertura cm 66,5	1		405,95
100	cm 98-102 / Apertura cm 72,5	1		429,64

100-GTPF



PARETE DOCCIA FISSA CRISTALLO LINEA ESSENTIAL



subcode	variante	cfz	imb	listino NR
C70	cm 68 - 70	1		222,97
C75	cm 73 - 75	1		228,69
C80	cm 78 - 80	1		233,80
C85	cm 83 - 85	1		240,06
C90	cm 88 - 90	1		243,62
C95	cm 93 - 95	1		250,70

100-GTPV



PARETE VASCA ESSENTIAL



subcode	variante	cfz	imb	listino NR
C70	cm 70	1		211,03

100-GTPH



PROFILO DI COMPENSAZIONE PER LINEA ESSENTIAL



subcode	variante	cfz	imb	listino NR
	4,5 cm x H. 190 cm	1		72,26

100-GWA



VETRO PER WALK-IN ESSENTIAL CRISTALLO



subcode	variante	cfz	imb	listino NR
170	cm 164	1		390,80
NT120	cm 114 Nero trasparente	1		350,63

100-GWA1
VETRO PER PARETINA WALK-IN ESSENTIAL CRISTALLO


subcode	variante	cfz	imb	listino NR
040	cm 37,5	1		104,93

100-GWB
BRACCIO TELESCOPICO PER WALK-IN ESSENTIAL


subcode	variante	cfz	imb	listino NR
70100	da 70 a 100 cm	1		73,21

100-GWB2
**BRACCIO TELESCOPICO PER WALK-IN ESSENTIAL C/
DOPPIA TESTA SNODABILE**


subcode	variante	cfz	imb	listino NR
70100	da 70 a 100 cm	1		77,15

100-GWC
**BRACCIO PER WALK-IN ESSENTIAL ENTRATA
FRONTALE**


subcode	variante	cfz	imb	listino NR
01	50 cm	1		39,26

100-GWD
**COPPIA PROFILI PER FISSAGGIO A MURO PER WALK-
IN ESSENTIAL**


subcode	variante	cfz	imb	listino NR
	H 190 cm	1		92,01

100-GWE
**PROFILO PER CONNESSIONE AD ANGOLO PER WALK-
IN ESSENTIAL**


subcode	variante	cfz	imb	listino NR
	H 190 cm	1		67,34

100-GWF
**PROFILO BASSO CON GUARNIZIONE A SPILLO PER
WALK-IN ESSENTIAL**


subcode	variante	cfz	imb	listino NR
100	cm 93	1		19,13
120	cm 113	1		21,60
140	cm 133	1		23,11
170	cm 163	1		25,58

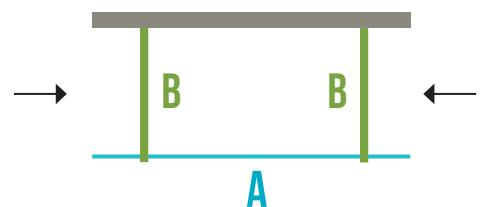
100-GWK
KIT WALK-IN ESSENTIAL


subcode	variante	cfz	imb	listino NR
NE	Nero Opaco	1		177,26

DIANHYDRO[®] essential *Walk in bilaterale* essential



ESEMPIO DI COMPOSIZIONE COME DA FOTO AMBIENTATA

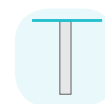


Walk in bilaterale

FINITURA BRACCI	Alluminio cromo
VETRO	Cristallo temperato trasparente 6mm
ALTEZZA	190 CM



COMPONIBILE

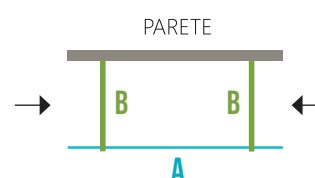


6 MM

CARATTERISTICHE La doccia walk in è costituita da una parete, sorretta e fissata al muro da bracci metallici telescopici che permettono un'installazione solida e duratura, minimale e per nulla ingombrante. Di seguito esempi di installazione della versione con ingresso doccia bilaterale.

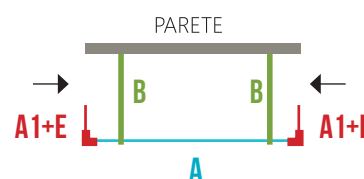
Esempio di installazione con ingresso bilaterale

- A** VETRO WALK IN
- B** n° 2 BRACCI TELESCOPICI PER WALK IN



Esempio di installazione con ingresso bilaterale+ OPTIONAL pareti

- A** VETRO WALK IN
- B** n° 2 BRACCI TELESCOPICI PER WALK IN
- OPTIONAL A1+E** n° 2 VETRI PER PARETINE LATERALI
- n° 2 PROFILI PER CONNESSIONE AD ANGOLO



VETRO PER WALK IN	codice	misura cm
	100-GWA-100	100
	100-GWA-120	120
	100-GWA-140	140
	100-GWA-150	150
	100-GWA-160	160
	100-GWA-170	170

A

BRACCIO TELESCOPICO	codice	misura cm
	100-GWB-70100	da 70 a 100

B

VETRO PER PARETINA LATERALE WALK IN	codice	misura cm
	100-GWA1-020	20 <i>Indicata per cabine con larghezza 70 e 80 cm.</i>
	100-GWA1-040	40 <i>Indicata per cabine con larghezza 90 e 100 cm.</i>

A1* L'INSTALLAZIONE DELLE PARETINE È INDICATA SOLO SU PIATTI DOCCIA PIANI E NON CONCAVI

PROFILO AD ANGOLO	codice	misura cm
	100-GWE	H 190

E

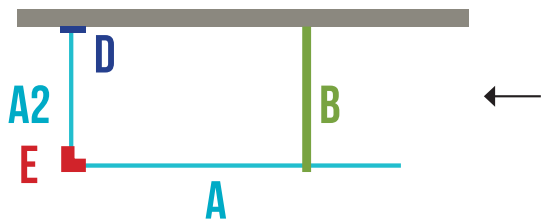
DIANHYDRO®

Walk in laterale

essential
essential
essential



ESEMPIO DI COMPOSIZIONE COME DA FOTO AMBIENTATA



Walk in laterale

FINITURA BRACCI E PROFILI

Alluminio cromo

VETRO

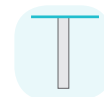
Cristallo temperato trasparente 6mm

ALTEZZA

190 CM



COMPONIBILE



6 MM

CARATTERISTICHE

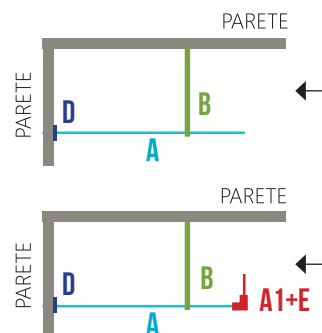
La doccia walk in è costituita da una parete, sorretta e fissata al muro da bracci metallici telescopici che permettono un'installazione solida e duratura, minimale e per nulla ingombrante. Di seguito esempi di installazione della versione con ingresso doccia laterale.

Esempi di installazione ad angolo con ingresso laterale

- A** N° 1 VETRO WALK IN
- B** N° 1 BRACCIO TELESCOPICO PER WALK IN
- D** N° 1 COPPIA PROFILI PER FISSAGGIO A PARETE

+ OPTIONAL PARETINE

- OPTIONAL A1+E** N° 1 VETRO PER PARETINE LATERALI
- N° 1 PROFILO PER CONNESSIONE AD ANGOLO

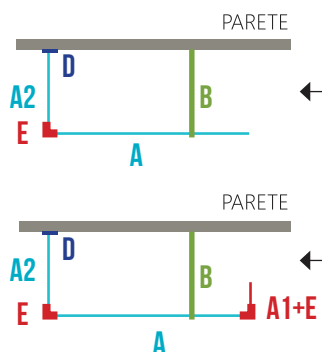


Esempi di installazione a tre lati con ingresso laterale

- A** N° 1 VETRO WALK IN
- A2** N° 1 VETRO LATERALE WALK IN
- B** N° 1 BRACCIO TELESCOPICO PER WALK IN
- D** N° 1 COPPIA PROFILI PER FISSAGGIO A PARETE
- E** N° 1 PROFILO PER CONNESSIONE AD ANGOLO

+ OPTIONAL PARETINE

- OPTIONAL A1+E** N° 1 VETRO PER PARETINE LATERALI
- N° 1 PROFILO PER CONNESSIONE AD ANGOLO



VETRO PER WALK IN

codice	misura cm
100-GWA-100	100
100-GWA-120	120
100-GWA-140	140
100-GWA-150	150
100-GWA-160	160
100-GWA-170	170

A

VETRO LATERALE

codice	misura cm
100-GWA-070	70
100-GWA-080	80
100-GWA-090	90
100-GWA-100	100

A2

BRACCIO TELESCOPICO

codice	misura cm
100-GWB-70100	da 70 a 100

B

COPPIA PROFILO FISSAGGIO A PARETE

codice	misura cm
100-GWD	H 190

D

VETRO PER PARETINA LATERALE

codice	misura cm	
100-GWA1-020	20	Indicata per cabine con larghezza 70 e 80 cm.
100-GWA1-040	40	Indicata per cabine con larghezza 90 e 100 cm.

A1*

L'INSTALLAZIONE DELLE PARETINE È INDICATA SOLO SU PIATTI DOCCIA PIANI E NON CONCAVI

PROFILO AD ANGOLO

codice	misura cm
100-GWE	H 190

E

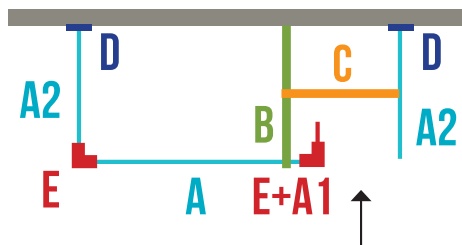
DIANHYDRO[®]

Walk in frontale

essential
essential
essential



ESEMPIO DI COMPOSIZIONE COME DA FOTO AMBIENTATA



FINITURA BRACCI E PROFILI
VETRO
ALTEZZA

Alluminio cromo
Cristallo temperato trasparente 6mm
190 CM



COMPONIBILE



6 MM

CARATTERISTICHE

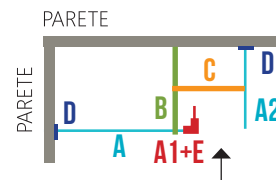
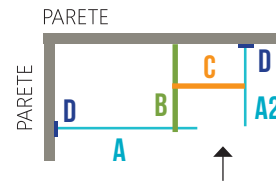
La doccia walk in è costituita da una parete, sorretta e fissata al muro da bracci metallici telescopici che permettono un'installazione solida e duratura, minimale e per nulla ingombrante. Di seguito esempi di installazione della versione con ingresso doccia frontale.

Esempi di installazione ad angolo con ingresso frontale c/apertura massima di 50cm

- A** N° 1 VETRO WALK IN
- A2** N° 1 VETRO WALK IN
- B** N° 1 BRACCIO TELESCOPICO PER WALK IN
- C** N° 1 BRACCIO FISSO
- D** N° 2 COPPIE PROFILI PER FISSAGGIO A PARETE

+ **OPTIONAL PARETINE**

- OPTIONAL A1+E** N° 1 VETRO PER PARETINE LATERALI
N° 1 PROFILO PER CONNESSIONE AD ANGOLO

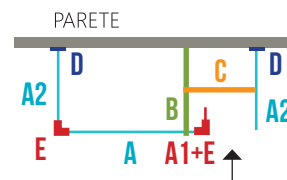
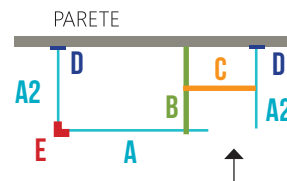


Esempi di installazione a tre lati con ingresso frontale c/apertura massima di 50cm

- A** N° 1 VETRO WALK IN
- A2** N° 2 VETRI LATERALI WALK IN
- B** N° 1 BRACCIO TELESCOPICO PER WALK IN
- C** N° 1 BRACCIO FISSO
- D** N° 2 COPPIE PROFILI PER FISSAGGIO A PARETE
- E** N° 1 PROFILO PER CONNESSIONE AD ANGOLO

+ **OPTIONAL PARETINE**

- OPTIONAL A1+E** N° 1 VETRO PER PARETINE LATERALI
N° 1 PROFILO PER CONNESSIONE AD ANGOLO



VETRO PER WALK IN

codice	misura cm
100-GWA-070	70
100-GWA-080	80
100-GWA-090	90
100-GWA-100	100
100-GWA-120	120
100-GWA-140	140
100-GWA-150	150
100-GWA-160	160
100-GWA-170	170

A

VETRO LATERALE

codice	misura cm
100-GWA-070	70
100-GWA-080	80
100-GWA-090	90
100-GWA-100	100

A2

BRACCIO TELESCOPICO

codice	misura cm
100-GWB-70100	da 70 a 100

B

COPPIA PROFILO FISSAGGIO A PARETE

codice	misura cm
100-GWD	H 190

D

VETRO PER PARETINA LATERALE

codice	misura cm	
100-GWA1-020	20	Indicata per cabine con larghezza 70 e 80 cm.
100-GWA1-040	40	Indicata per cabine con larghezza 90 e 100 cm.

A1*

L'INSTALLAZIONE DELLE PARETINE È INDICATA SOLO SU PIATTI DOCCIA PIANI E NON CONCAVI

PROFILO AD ANGOLO

codice	misura cm
100-GWE	H 190

E

BRACCIO FISSO

codice	misura cm
100-GWC -01	50

C

100-LW



WALK-IN ASSEMBLATO LINEA CLEVER



subcode	variante	cfz	imb	listino NR
C070	cm 67,3 Vetro Trasp. Prof.Crom	1		253,79
C080	cm 77,3 Vetro Trasp. Prof.Crom	1		267,15
C080GC	cm 77,3 Vetro Grigio Prof.Crom	1		287,18
C080GN	cm 77,3 Vetro Grigio Prof.Nero	1		300,54
C080TN	cm 77,3 Vetro Trasp. Prof.Nero	1		273,83
C090	cm 87,3 Vetro Trasp. Prof.Cro	1		288,52
C100	cm 97,3 Vetro Trasp. Prof.Crom	1		304,06
C100GC	cm 97,3 Vetro Grigio Prof.Crom	1		326,86
C100GN	cm 97,3 Vetro Grigio Prof.Nero	1		342,07
C100TN	cm 97,3 Vetro Trasp. Prof.Nero	1		311,47
C110	cm 107,3 Vetro Trasp. Prof.Cro	1		322,30
C120	cm 117,3 Vetro Trasp. Prof.Cro	1		341,08
C120GC	cm 117,3 Vetro Grigio Prof.Cro	1		366,66
C120GN	cm 117,3 Vetro Grigio Prof.Ner	1		383,72
C120TN	cm 117,3 Vetro Trasp Prof.Nero	1		349,61
C130	cm 127,3 Vetro Trasp. Prof.Cro	1		370,13
C140	cm 137,3 Vetro Trasp. Prof.Cro	1		392,34
C140GC	cm 137,3 Vetro Grigio Prof.Cro	1		421,86
C140GN	cm 137,3 Vetro Grigio Prof.Ner	1		441,47
C140TN	cm 137,3 Vetro Trasp Prof.Nero	1		402,24
C150	cm 147,3 Vetro Trasp. Prof.Cro	1		415,88
C160	cm 157,3 Vetro Trasp. Prof.Cro	1		440,84
C170	cm 167,3 Vetro Trasp. Prof.Cro	1		467,28

100-LWB

NOVITÀ



BRACCIO PER WALK-IN CLEVER



subcode	variante	cfz	imb	listino NR
090C	cm 90 Cromo	1		35,35

100-LWB2

NOVITÀ



**BRACCIO PER WALK-IN CLEVER C/DOPPIA TESTA
SNODABILE**



subcode	variante	cfz	imb	listino NR
120C	cm 120 Cromo	1		44,98
120N	cm 120 Nero	1		45,79

100-LWPF

NOVITÀ



1 LATO PARETE FISSA PER WALK-IN CLEVER



subcode	variante	cfz	imb	listino NR
C070	cm 70	1		237,78
C080	cm 80	1		250,63
C090	cm 90	1		263,48

100-LWA1

NOVITÀ



PARETINA WALK-IN CLEVER



subcode	variante	cfz	imb	listino NR
030	cm 30	1		173,51

100-LWA2

NOVITÀ



PARETE DEFLETTORE CLEVER



subcode	variante	cfz	imb	listino NR
C070	cm 70	1		251,91
C080	cm 80	1		267,98
C090	cm 90	1		287,26

100-WTB2



BOX DOCCIA 2 LATI CRISTALLO LINEA WONDER



subcode	variante	cfz	imb	listino NR
C7090	cm 70x90	1		387,39
C80	cm 80x80	1		385,72
C80100	cm 80x100	1		416,15
C80120	cm 80x120	1		446,62

R100-G01

GUARNIZIONE PERIMETRALE PER VETRO FISSO 6MM LINEA ESSENTIAL


subcode	variante	cfz	imb	listino NR
	Lunghezza cm 190	1		3,83

R100-G04X

KIT MANIGLIA IN ACCIAIO INOX PER BOX DOCCIA LINEA ESSENTIAL


subcode	variante	cfz	imb	listino NR
	-	1		38,83

R100-G02

GUARNIZIONE A BAFFO PER VETRO 6 MM LINEA ESSENTIAL


subcode	variante	cfz	imb	listino NR
	Lunghezza cm 190	1		3,83

R100-G05

KIT PZ. 8 CUSCINETTI PER BOX DOCCIA LINEA ESSENTIAL


subcode	variante	cfz	imb	listino NR
	-	1		39,30

R100-G03

COPPIA DI GUARNIZIONI CHIUSURA MAGNETICA PER PORTA LINEA ESSENTIAL


subcode	variante	cfz	imb	listino NR
	Lunghezza cm 190	1		15,81

R100-G06

KIT ACCESSORI DI FISSAGGIO PER BOX DOCCIA LINEA ESSENTIAL


subcode	variante	cfz	imb	listino NR
	-	1		7,51

R100-G04N

KIT MANIGLIA PER BOX DOCCIA LINEA ESSENTIAL NEW


subcode	variante	cfz	imb	listino NR
	-	1		18,80

R100-G07

ANGOLO DI RICAMBIO PER BOX DOCCIA LINEA ESSENTIAL


subcode	variante	cfz	imb	listino NR
	-	1		3,83

R100-L01

NOVITÀ

DIANHYDRO

GUARNIZIONE BASSA PER VETRO DEFLETTORE WALK-IN CLEVER



subcode	variante	cfz	imb	listino NR
	cm 90	1		2,54

R100-L03

NOVITÀ

DIANHYDRO

GUARNIZIONE MAGNETICA PER DEFLETTORE WALK-IN CLEVER



subcode	variante	cfz	imb	listino NR
	-	1		13,37

R100-L04

NOVITÀ

DIANHYDRO

GUARNIZIONE CUSCINETTO PER DEFLETTORE WALK-IN CLEVER



subcode	variante	cfz	imb	listino NR
	-	1		11,25

R100-LW04

NOVITÀ

DIANHYDRO

KIT MANIGLIA PER WALK-IN CLEVER



subcode	variante	cfz	imb	listino NR
C	Cromo	1		14,14


**SERIE
CRISTALLO**

 LA STAR DEI BOX DOCCIA

100-FAQB2

**BOX DOCCIA 2 LATI CRISTALLO 4 MM AMERICA
QUATTRO**


subcode	variante	cfz	①	imb	listino NR
6412US	cm 67-71 / Apertura 36 cm	1			946,71
6414US	cm 73-77 / Apertura 40 cm	1			969,73
6415US	cm 77-81 / Apertura 43 cm	1			998,51
6418US	cm 87-91 / Apertura 50 cm	1			1.051,74
6472US	cm 67-71x87-91 Apertura 43 cm	1			1.054,62
6474US	cm 73-77x87-91 Apertura 45 cm	1			1.011,46
6475US	cm 73-77x97-101 Apertura 48,5	1			1.083,40
6476US	cm 77-81x97-101 Apertura 50 cm	1			1.092,03
6477US	cm 77-81x117-121 Apertura 57cm	1			1.199,94
6478US	cm 67-71x97-101 Apertura 46,5	1			1.116,49
6479US	cm 67-71x117-121 Apertura 53,5	1			1.168,28

100-FAQN2

**NICCHIA DOCCIA SCORREVOLE A 2 ANTE CRISTALLO
4 MM AMERICA QUATTRO**


subcode	variante	cfz	①	imb	listino NR
6444US	cm 116-123 Apertura cm 48,5	1			913,62
6446US	cm 126-133 Apertura cm 53,5	1			961,10
6448US	cm 136-143 Apertura cm 58,8	1			1.010,02
6450US	cm 146-153 Apertura cm 63,5	1			1.064,69

100-FAQPF

**PARETE DOCCIA FISSA CRISTALLO 4 MM AMERICA
QUATTRO**


subcode	variante	cfz	①	imb	listino NR
6422US	cm 67-71	1			497,82
6424US	cm 73-77	1			497,82
6425US	cm 77-81	1			523,71
6428US	cm 87-91	1			555,37

100-FAQPL

**PORTA DOCCIA A LIBRO CRISTALLO 4 MM AMERICA
QUATTRO**


subcode	variante	cfz	①	imb	listino NR
6461US	cm 66-74 / Apertura cm 36	1			928,01
6465US	cm 86-94 / Apertura cm 56	1			1.001,39
6467US	cm 96-104 / Apertura cm 66	1			1.034,48

100-FAQPS

**PORTA DOCCIA SALOON CRISTALLO 4 MM AMERICA
QUATTRO**


subcode	variante	cfz	①	imb	listino NR
6431US	cm 66-74 / Apertura cm 49,5	1			835,93
6433US	cm 76-84 / Apertura cm 59,5	1			873,33
6435US	cm 86-94 / Apertura cm 69,5	1			910,74
6437US	cm 96-104 / Apertura cm 79,5	1			945,27

100-FBUA2
NOVITÀ

**1 LATO CRISTALLO 6 MM PER BOX DOCCIA ANGOLO
BUSINESS**


subcode	variante	cfz	①	imb	listino NR
1916LT	cm 67-69 / Apertura cm 35	1			473,36
1917LT	cm 72-74 / Apertura cm 39	1			479,11
1918LT	cm 77-79 / Apertura cm 42	1			486,31
1920LT	cm 87-89 / Apertura cm 49	1			503,57
1921LT	cm 97-99 / Apertura cm 56	1			523,71
1923LT	cm 117-119 / Apertura cm 56	1			592,77

100-FBUN2

NOVITÀ



NICCHIA DOCCIA SCORREVOLE A 2 ANTE CRISTALLO 6 MM BUSINESS



subcode	variante	cfz	imb	listino NR
1980LT	cm 97-101 / Apertura cm 38	1		622,99
1983LT	cm 117-121 / Apertura cm 48	1		751,04
1986LT	cm 137-141 / Apertura cm 58	1		904,99

100-FBUN4

NOVITÀ



NICCHIA DOCCIA SCORREVOLE A 4 ANTE CRISTALLO 6 MM BUSINESS



subcode	variante	cfz	imb	listino NR
1944LT	cm 137-141 / Apertura cm 54	1		1.031,60
1946LT	cm 157-161 / Apertura cm 64	1		1.125,12
1947LT	cm 167-171 / Apertura cm 69	1		1.169,72

100-FBUPF

NOVITÀ



PARETE DOCCIA FISSA CRISTALLO 6 MM BUSINESS



subcode	variante	cfz	imb	listino NR
1924LT	cm 67-69	1		310,77
1926LT	cm 77-79	1		333,80
1928LT	cm 87-89	1		353,94

100-FCAB2

1 LATO CRISTALLO 6 MM PER BOX DOCCIA ANGOLO CEE ART



subcode	variante	cfz	imb	listino NR
0914UT	cm 70-72 / Apertura cm 37	1		746,72
0915UT	cm 75-77 / Apertura cm 40	1		765,43
0916UT	cm 67-69 / Apertura cm 35	1		736,65
0917UT	cm 72-74 / Apertura cm 39	1		753,92
0918UT	cm 77-79 / Apertura cm 42	1		772,62
0919UT	cm 80-82 / Apertura cm 45	1		791,32
0920UT	cm 87-89 / Apertura cm 49	1		811,47
0921UT	cm 97-99 / Apertura cm 56	1		844,56
0922UT	cm 90-92 / Apertura cm 52	1		828,73
0923UT	cm 117-119 / Apertura cm 56	1		928,01

100-FCAC4

BOX DOCCIA CIRCOLARE 4 ANTE CRISTALLO 6 MM CEE ART



subcode	variante	cfz	imb	listino NR
0953UT	cm 77-79 / Apertura cm 38	1		1.589,84

100-FCALB

PORTA DOCCIA A LIBRO CRISTALLO 6 MM CEE ART



subcode	variante	cfz	imb	listino NR
0907UT	cm 67-71 / Apertura cm 41	1		1.166,84
0908UT	cm 72-76 / Apertura cm 44	1		1.184,11
0909UT	cm 77-81 / Apertura cm 50	1		1.199,94
0910UT	cm 87-91 / Apertura cm 59	1		1.234,47

100-FCAN2

NICCHIA DOCCIA SCORREVOLE A 2 ANTE CRISTALLO 6 MM CEE ART



subcode	variante	cfz	imb	listino NR
0980UT	cm 97-101 / Apertura cm 38	1		1.025,84
0981UT	cm 107-111 / Apertura cm 43	1		1.056,06
0983UT	cm 117-121 / Apertura cm 48	1		1.084,83
0985UT	cm 127-131 / Apertura cm 53	1		1.110,73
0986UT	cm 137-141 / Apertura cm 58	1		1.179,79
0989UT	cm 157-161 / Apertura cm 68	1		1.241,66

100-FCAN4

NICCHIA DOCCIA SCORREVOLE A 4 ANTE CRISTALLO 6MM CEE ART



subcode	variante	cfz	imb	listino NR
0940UT	cm 162-166 / Apertura cm 66	1		1.477,62
0941UT	cm 172-176 / Apertura cm 70	1		1.504,96
0944UT	cm 137-141 / Apertura cm 54	1		1.398,49
0945UT	cm 142-146 / Apertura cm 59	1		1.414,31
0946UT	cm 157-161 / Apertura cm 64	1		1.464,67
0947UT	cm 167-171 / Apertura cm 69	1		1.492,01
0948UT	cm 177-181 / Apertura cm 72	1		1.519,34

100-FCAPB

PORTA DOCCIA AD UN'ANTA BATTENTE CRISTALLO 6MM CEE ART


subcode	variante	cfz	imb	listino NR
0900UT	cm 62-66 / Apertura cm 50	1		830,17
0901UT	cm 67-71 / Apertura cm 55	1		844,56
0902UT	cm 77-81 / Apertura cm 65	1		877,65

100-FCAPF

PARETE DOCCIA FISSA CRISTALLO 6 MM CEE ART


subcode	variante	cfz	imb	listino NR
0924UT	cm 67-69	1		516,52
0925UT	cm 70-72	1		525,15
0926UT	cm 77-79	1		540,98
0927UT	cm 80-82	1		555,37

100-FCASL

PORTA DOCCIA SALOON CRISTALLO 6 MM CEE ART


subcode	variante	cfz	imb	listino NR
0930UT	cm 67-71 / Apertura cm 52	1		884,85
0931UT	cm 72-76 / Apertura cm 57	1		897,79
0932UT	cm 77-81 / Apertura cm 62	1		912,18
0933UT	cm 87-91 / Apertura cm 72	1		940,96
0934UT	cm 97-101 / Apertura cm 82	1		969,73
0935UT	cm 107-111 / Apertura cm 92	1		994,19
0936UT	cm 117-121 / Apertura cm 102	1		1.022,97
0937UT	cm 82-86 / Apertura cm 67	1		928,01
0938UT	cm 92-96 / Apertura cm 77	1		958,22



100-KAL1

Kinedo

LATO SINGOLO PORTA DOCCIA SCORREVOLE FAST 2000 CRISTALLO



subcode	variante	cfz	imb	listino NR
BP070	cm 67-69 Prof. Bia/Vetr. Pixel	1		439,09
BP075	cm 72-74 Prof. Bia/Vetr. Pixel	1		474,22
BP080	cm 77-79 Prof. Bia/Vetr. Pixel	1		491,78
BP090	cm 87-89 Prof. Bia/Vetr. Pixel	1		526,91
BP100	cm 97-99 Prof. Bia/Vetr. Pixel	1		562,04
BP110	cm 107-109 Prof. Bia/Vetr. Pix	1		597,17
BP120	cm 117-119 Prof. Bia/Vetr. Pix	1		614,73
CT070	cm 67-69 Prof. Cro/Vetr. Trasp	1		421,53
CT075	cm 72-74 Prof. Cro/Vetr. Trasp	1		439,09
CT080	cm 77-79 Prof. Cro/Vetr. Trasp	1		474,22
CT090	cm 87-89 Prof. Cro/Vetr. Trasp	1		491,78
CT100	cm 97-99 Prof. Cro/Vetr. Trasp	1		544,47
CT110	cm 107-109 Prof. Cro/Vetr. Tra	1		562,04
CT120	cm 117-119 Prof. Cro/Vetr. Tra	1		579,60

100-KFPF

Kinedo

PARETE DOCCIA FISSA FAST 2000 CRISTALLO



subcode	variante	cfz	imb	listino NR
BP070	cm 66,5-68,5 Prof. Bia/Vetr. P	1		386,40
BP075	cm 71,5-73,5 Prof. Bia/Vetr. P	1		403,96
BP080	cm 76,5-78,5 Prof. Bia/Vetr. P	1		421,53
BP090	cm 86,5-88,5 Prof. Bia/Vetr. P	1		439,09
CT070	cm 66,5-68,5 Prof. Cro/Ve. Tra	1		368,84
CT075	cm 71,5-73,5 Prof. Cro/Ve. Tra	1		386,40
CT080	cm 76,5-78,5 Prof. Cro/Ve. Tra	1		403,96
CT090	cm 86,5-88,5 Prof. Cro/Ve. Tra	1		439,09

100-KGBC

Kinedo

BOX DOCCIA SEMICIRCOLARE FAST 2000 CRISTALLO



subcode	variante	cfz	imb	listino NR
BP080	cm 77-79 Prof. Bia/Vetr. Pix	1		966,00
BP090	cm 87-89 Prof. Bia/Vetr. Pix	1		1.036,26
CT080	cm 77-79 Prof. Cro/Vetr. Trasp	1		913,31
CT090	cm 87-89 Prof. Cro/Vetr. Trasp	1		983,57

100-KKN1

Kinedo

NICCHIA DOCCIA SCORREVOLE 2 ANTE FAST 2000 CRISTALLO



subcode	variante	cfz	imb	listino NR
BP100	cm 97-101 Prof. Bia/Vetr. Pix	1		649,86
BP110	cm 107-111 Prof. Bia/Vetr. Pix	1		667,42
BP120	cm 117-121 Prof. Bia/Vetr. Pix	1		720,11
BP130	cm 127-131 Prof. Bia/Vetr. Pix	1		755,24
BP140	cm 137-141 Prof. Bia/Vetr. Pix	1		807,93
CT100	cm 97-101 Prof. Cro/Vetr. Tras	1		597,17
CT110	cm 107-111 Prof. Cro/Vetr. Tra	1		614,73
CT120	cm 117-121 Prof. Cro/Vetr. Tra	1		667,42
CT130	cm 127-131 Prof. Cro/Vetr. Tra	1		720,11
CT140	cm 137-141 Prof. Cro/Vetr. Tra	1		737,67

100-KKN2
NICCHIA DOCCIA SCORREVOLE 2 ANTE XXL FAST 2000 CRISTALLO


subcode	variante	cfz	①	imb	listino NR
BP150	cm 147-151 Prof. Bia/Vetr. Pix	1			843,06
BP160	cm 157-161 Prof. Bia/Vetr. Pix	1			878,18
BP170	cm 167-171 Prof. Bia/Vetr. Pix	1			895,75
CT150	cm 147-151 Prof. Cro/Vetr. Tra	1			807,93
CT160	cm 157-161 Prof. Cro/Vetr. Tra	1			843,06
CT170	cm 167-171 Prof. Cro/Vetr. Tra	1			878,18

100-KLPP
PORTA DOCCIA A LIBRO FAST 2000 CRISTALLO


subcode	variante	cfz	①	imb	listino NR
BP070	cm 67-71 Prof. Bia/Vetr. Pix	1			807,93
BP075	cm 72-76 Prof. Bia/Vetr. Pix	1			843,06
BP080	cm 77-81 Prof. Bia/Vetr. Pix	1			895,75
BP090	cm 87-91 Prof. Bia/Vetr. Pix	1			966,00
BP100	cm 97-101 Prof. Bia/Vetr. Pix	1			1.018,69
CT070	cm 67-71 Prof. Cro/Vetr. Trasp	1			737,67
CT075	cm 72-76 Prof. Cro/Vetr. Trasp	1			825,49
CT080	cm 77-81 Prof. Cro/Vetr. Trasp	1			860,62
CT090	cm 87-91 Prof. Cro/Vetr. Trasp	1			913,31
CT100	cm 97-101 Prof. Cro/Vetr. Tras	1			966,00

100-KZF01
PROFILO DI MAGGIORAZIONE 3X2,8 CM FAST 2000


subcode	variante	cfz	①	imb	listino NR
	3 x 2,8 cm Cromo	1			105,38
BI	3 x 2,8 cm Bianco	1			105,38

100-KZF02
PROFILO DI MAGGIORAZIONE 2X1,4 CM FAST 2000


subcode	variante	cfz	①	imb	listino NR
	2 x 1,4 cm - Cromo	1			105,38
BI	2 x 1,4 cm - Bianco	1			105,38



BOX A SOFFIETTO

100-SP1



BOX DOCCIA A NICCHIA SOFFIETTO MOD. LUCA
LINEA PLISSE'



subcode	variante	cfz	Ⓜ	imb	listino NR
080	cm 80	1		24	112,56
100	cm 100	1		24	121,07
120	cm 120	1		24	127,44

100-SP2



BOX DOCCIA 2 LATI A SOFFIETTO RID. MOD. ROSY
LINEA PLISSE'



subcode	variante	cfz	Ⓜ	imb	listino NR
70	cm 70 x 70	1		24	133,17
7090	cm 70 x 90	1		24	137,94
80	cm 80 x 80	1		24	137,02
90	cm 90 x 90	1		24	148,62

100-SP3



BOX DOCCIA 3 LATI A SOFFIETTO RID. MOD. CONO
LINEA PLISSE'



subcode	variante	cfz	Ⓜ	imb	listino NR
95	cm 95x95x95	1		16	230,16

100-T1



BOX DOCCIA A NICCHIA SOFFIETTO RIDUCIBILE
MODELLO ONOFRIO LUX



subcode	variante	cfz	Ⓜ	imb	listino NR
100	cm 100-120	1		36	144,80
120	cm 120-140	1		24	154,23
140	cm 140-170	1		24	202,32
65	cm 65-80	1		36	124,77
80	cm 80-100	1		36	122,98

100-T2



BOX DOCCIA 2 LATI SOFFIETTO RIDUCIBILE MODELLO
LORIS LUX



subcode	variante	cfz	Ⓜ	imb	listino NR
100	cm 100 x 100	1		24	168,08
70	cm 70 x 70	1		24	156,82
7090	cm 70 x 90	1		24	164,26
80	cm 80 x 80	1		24	164,26
80120	cm 80 x 120	1		24	196,89
90	cm 90 x 90	1		24	171,63

100-T3



BOX DOCCIA 3 LATI LUX RIDUCIBILE MOD. STEFY LUX



subcode	variante	cfz	Ⓜ	imb	listino NR
90	cm 90-90-90	1		16	280,83

100-T30

BOX DOCCIA 3L SOFFIETTO RIDUCIBILE APERTURA CENTRALE LUX


subcode	variante	cfz	imb	listino NR
70	cm 70-70-70	1	4	249,93
70100	cm 70x100x70	1		296,10
80	cm 80-80-80	1	4	265,19
80120	cm 80x120x80	1		280,83
90	cm 90-90-90	1	4	280,83

100-TV2

BOX VASCA SOFFIETTO 2 LATI RIDUCIBILE MOD. MERY LUX


subcode	variante	cfz	imb	listino NR
170	cm 70 x 170	1	16	212,15

100-TC

BOX DOCCIA CIRCOLARE A SOFFIETTO MOD. ILARIA LUX


subcode	variante	cfz	imb	listino NR
70DF	cm 68-70 Apertura Laterale R38	1	16	245,63
75DF	cm 73-75 Apertura Laterale R38	1	16	250,31
80DF	cm 78-80 Apertura Centrale R55	1	16	250,31
90DF	cm 88-90 Apertura Centrale R55	1	16	250,31

100-TV3

BOX VASCA SOFFIETTO 3 LATI RIDUCIBILE MOD. SOFIE LUX


subcode	variante	cfz	imb	listino NR
170	cm 70x170x70	1	16	278,84

100-TF

BOX DOCCIA SEMICIRCOLARE ASIMMETRICO MOD. TINA LUX


subcode	variante	cfz	imb	listino NR
7090D	cm 70x90 Dx	1	16	268,24
7090S	cm 70x90 Sx	1	16	268,24

100-UPSB

PORTA D'ARREDO PER INTERNO A SOFFIETTO BIANCO


subcode	variante	cfz	imb	listino NR
083	cm 83 x 214	1	4	132,98
100	cm 100 x 214	1	4	132,98

100-TV

BOX VASCA SOFFIETTO RIDUCIBILE 1 LATO 170-140 LUX


subcode	variante	cfz	imb	listino NR
140	cm 170-140	1	24	182,36

100-UPSN

PORTA D'ARREDO PER INTERNO A SOFFIETTO NOCE


subcode	variante	cfz	imb	listino NR
083	cm 83 x 214	1	4	132,98
100	cm 100 x 214	1	4	132,98

100-UPSR



PORTA D'ARREDO PER INTERNO A SOFFIETTO NERA



subcode	variante	cfz	①	imb	listino NR
083	cm 83 x 214	1		4	132,98
100	cm 100 x 214	1		4	132,98

100-UPVNB



PORTA D'ARREDO PER INTERNO A SOFFIETTO CON VETRO NIAGARA BIANCO



subcode	variante	cfz	①	imb	listino NR
083	cm 83 x 214	1		4	212,91
100	cm 100 x 214	1		4	223,60

100-UPVMB



PORTA D'ARREDO PER INTERNO A SOFFIETTO CON VETRO MOLATO BIANCO



subcode	variante	cfz	①	imb	listino NR
083	cm 83 x 214	1		4	212,91
100	cm 100 x 214	1		4	223,60

100-UPVNF



PORTA D'ARREDO PER INTERNO A SOFFIETTO CON VETRO NIAGARA FUME'



subcode	variante	cfz	①	imb	listino NR
083	cm 83 x 214	1		4	212,91
100	cm 100 x 214	1		4	223,60

100-UPVMF



PORTA D'ARREDO PER INTERNO A SOFFIETTO CON VETRO MOLATO FUME'



subcode	variante	cfz	①	imb	listino NR
083	cm 83 x 214	1		4	212,91
100	cm 100 x 214	1		4	223,60

100-UPVNR



PORTA D'ARREDO PER INTERNO A SOFFIETTO CON VETRO NIAGARA BRONZO



subcode	variante	cfz	①	imb	listino NR
083	cm 83 x 214	1		4	212,91
100	cm 100 x 214	1		4	223,60

100-UPVMR



PORTA D'ARREDO PER INTERNO A SOFFIETTO CON VETRO MOLATO BRONZO



subcode	variante	cfz	①	imb	listino NR
083	cm 83 x 214	1		4	212,91
100	cm 100 x 214	1		4	223,60

R100-SP01



2 PZ MANIGLIE BOX DOCCIA PLISSE'



subcode	variante	cfz	①	imb	listino NR
-		1			2,06

R100-SP02

KIT ANGOLI SUPERIORI ED INFERIORI PLISSE'


subcode	variante	cfz	①	imb	listino NR
DX	Destro	1			4,58
SX	Sinistro	1			4,58

R100-T10B

DOGA PER BOX 100-T


subcode	variante	cfz	①	imb	listino NR
	cm 185	1			2,48

R100-T11B

PORTA MANIGLIA


subcode	variante	cfz	①	imb	listino NR
	cm 185	1			4,24

R100-T12B

GUIDA SUPERIORE O INFERIORE


subcode	variante	cfz	①	imb	listino NR
100	cm 100	1			2,17
140	cm 140	1			3,05
170	cm 170	1			4,01

R100-T13B

CURVETTA ACCOPIAMENTO PROFILO PER BOX 100-T


subcode	variante	cfz	①	imb	listino NR
	-	1			2,14

R100-T14B

2 PZ RACCORDI DI ACCOPIAMENTO PROFILO LINEARE DX E SX


subcode	variante	cfz	①	imb	listino NR
	-	1			2,14

R100-T15B

KIT VITI E TASSELLI PER FISSAGGIO


subcode	variante	cfz	①	imb	listino NR
	-	1			0,99

R100-T19B

2 PZ GUIDE SUPERIORI E INFERIORI PER ART. 100-T30


subcode	variante	cfz	①	imb	listino NR
	-	1			62,58

R100-T1B

2 PZ SQUADRETTE DI RICAMBIO PER BOX 100-T


subcode	variante	cfz	①	imb	listino NR
	-	1			3,43

R100-T2B

2 PZ ACCESSORI DI SCORRIMENTO DOPPIO PER PROFILO PORTA MOD. 100-T


subcode	variante	cfz	①	imb	listino NR
	-	1			0,43

R100-T3B



ACCESSORIO DI SCORRIMENTO IN PVC PER MOD.
100-T



subcode	variante	cfz	imb	listino NR
-		1		0,42

R100-T5B



MANIGLIA IN PVC PER BOX DOCCIA 100-T



subcode	variante	cfz	imb	listino NR
-		1		3,24

R100-T6B



KIT ANGOLI PER BOX DOCCIA 100-T



subcode	variante	cfz	imb	listino NR
-		1		9,77

R100-T7B



PROFILO A MURO PER 100-T



subcode	variante	cfz	imb	listino NR
cm 185		1		4,77

R100-T8B



PROFILO D'ATTACCO PER BOX 100-T



subcode	variante	cfz	imb	listino NR
cm 185		1		4,77



PARETI
ATTREZZATE
MULTIFUNZIONE

100-PAB **PARETE ATTREZZATA MULTIFUNZIONE MODELLO BALI**



subcode	variante	cfz	imb	listino NR
B	Bianco lucido	1		417,31

100-PAC **PARETE ATTREZZATA MULTIFUNZIONE MOD. CAYMAN**



subcode	variante	cfz	imb	listino NR
	Acciaio inox lucidato	1		565,32

100-PAF **PARETE ATTREZZATA MULTIFUNZIONE MOD. FORMENTERA**



subcode	variante	cfz	imb	listino NR
B	Bianco lucido	1		402,61

100-PAG **PARETE ATTREZZATA MULTIFUNZIONE MOD. GIGLIO**



subcode	variante	cfz	imb	listino NR
B	Bianco lucido	1		389,72

100-PAK **PARETE ATTREZZATA MULTIFUNZIONE MOD. KALAMOS**



subcode	variante	cfz	imb	listino NR
B	Bianco opaco	1		345,52

100-PALI **PARETE ATTREZZATA MULTIFUNZIONE MOD. LIPARI**



subcode	variante	cfz	imb	listino NR
B	Bianco opaco -Pareti lat. nere	1		420,54
N	Nero - Pareti lat. bianche	1		510,06

100-PAMA **PARETE ATTREZZATA MULTIFUNZIONE MOD. MAUI**



subcode	variante	cfz	imb	listino NR
N	Nero	1		338,47

100-PAR



PARETE ATTREZZATA MULTIFUNZIONE MOD. RODI



subcode	variante	cfz	imb	listino NR
	Acciaio inox luc. Con Led	1		585,08
SL	Acciaio inox luc. Senza Led	1		513,25

100-PAS



PARETE ATTREZZATA MULTIFUNZIONE MOD. SANTORINI



subcode	variante	cfz	imb	listino NR
	Acciaio inox spazzolato	1		609,52

100-PAT01

NOVITÀ



PARETE ATTREZZATA MULTIFUNZIONE MOD. LISSA



subcode	variante	cfz	imb	listino NR
	Alluminio verniciato	1		383,31

100-PAT02

NOVITÀ



PARETE ATTREZZATA MULTIFUNZIONE MOD. ZANTE



subcode	variante	cfz	imb	listino NR
	Acciaio inox spazzolato	1		435,68

100-PAT03

NOVITÀ



PARETE ATTREZZATA MULTIFUNZIONE MOD. MAIORCA



subcode	variante	cfz	imb	listino NR
	Acciaio inox spazzolato	1		354,36

100-PAT04

NOVITÀ



PARETE ATTREZZATA MULTIFUNZIONE MOD. MELEDA



subcode	variante	cfz	imb	listino NR
	Acciaio inox lucidato	1		423,65

100-PBRO



PARETE ATTREZZATA MULTIFUNZIONE MOD. BROADWAY



subcode	variante	cfz	imb	listino NR
	Acciaio inox lucidato	1		478,93

100-PCRY



PARETE ATTREZZATA IDROTERAPICA MULTIFUNZIONE MOD. CRYSTAL



subcode	variante	cfz	imb	listino NR
BI	Bianco	1		460,51

100-PD



PARETE ATTREZZATA MULTIFUNZIONE MODELLO DANUBIO



subcode	variante	cfz	imb	listino NR
	Bianco	1		412,62
NE	Nero	1		412,62

100-PLO



PARETE ATTREZZATA MULTIFUNZIONE MOD. LOIRA INOX



subcode	variante	cfz	imb	listino NR
	Cromo satinato	1		412,62

100-PNIA



PARETE ATTREZZATA MULTIFUNZIONE MOD. NIAGARA INOX LUCIDO



subcode	variante	cfz	imb	listino NR
	Acciaio inox lucidato	1		541,56

100-PMAN



PARETE ATTREZZATA MULTIFUNZIONE MOD. MANHATTAN



subcode	variante	cfz	imb	listino NR
	Cromo satinato	1		460,51

100-PTRE



PARETE ATTREZZATA TREND



subcode	variante	cfz	imb	listino NR
BM	Bianco Opaco Matt	1		355,11
IL	Inox Lucido	1		355,11
NM	Nero Opaco Matt	1		355,11

100-PMANP



PARETE ATTREZZATA MOD. MANHATTAN PLUS CON MISCELATORE TERMOSTATICO



subcode	variante	cfz	imb	listino NR
	Cromo satinato	1		552,62

100-PVIT



PARETE ATTREZZATA MULTIFUNZIONE MOD. VITTORIA CON LED



subcode	variante	cfz	imb	listino NR
	Acciaio inox lucidato	1		552,62

100-PN



PARETE ATTREZZATA MULTIFUNZIONE MODELLO NILO



subcode	variante	cfz	imb	listino NR
	Bianca	1		534,19
NE	Nero	1		534,19

100-PZMN01



RICAMBIO MISCELATORE/DEVIATORE MANHATTAN E NIAGARA



subcode	variante	cfz	imb	listino NR
	-	1		149,27



VASCHE DA BAGNO / IDRO

101-500

VASCA IN ACCIAIO SMALTATA BIANCA

smavit



subcode	variante	cfz	①	imb	listino NR
14	cm. 140 x 70	1		23	238,02
15	cm. 150 x 70	1		23	242,51
16	cm. 160 x 70	1		23	242,51
17	cm. 170 x 70	1		23	242,51

101-6010

GUSCIO VASCA RETTANGOLARE MOD. GIADA CON SEDUTA

DIANHYDRO by glass



subcode	variante	cfz	①	imb	listino NR
	cm. 105 x 70 s/Pannello	1		10	266,50

101-6012

GUSCIO VASCA RETTANGOLARE MOD. RUBINO CON SEDUTA

DIANHYDRO by glass



subcode	variante	cfz	①	imb	listino NR
	cm. 120 x 70 s/Pannello	1		10	266,50

101-6013

GUSCIO VASCA RETTANGOLARE MOD. SMERALDO

DIANHYDRO by glass



subcode	variante	cfz	①	imb	listino NR
	cm. 105 x 70 s/Pannello	1		10	266,50

101-6014

GUSCIO VASCA RETTANGOLARE MOD. ZAFFIRO

DIANHYDRO by glass



subcode	variante	cfz	①	imb	listino NR
	cm. 140 x 70 s/Pannello	1		10	266,50

101-6015

GUSCIO VASCA RETTANGOLARE MOD. DIAMANTE

DIANHYDRO by glass



subcode	variante	cfz	①	imb	listino NR
	cm. 150 x 70 s/Pannello	1		10	266,50

101-6016

GUSCIO VASCA RETTANGOLARE MOD. MILO

DIANHYDRO by glass



subcode	variante	cfz	①	imb	listino NR
	cm. 160 x 70 s/Pannello	1		10	266,50

101-6017
GUSCIO VASCA RETTANGOLARE MOD. ITACA


subcode	variante	cfz	imb	listino NR
	cm. 170 x 70 s/Pannello	1	10	266,50

101-6018
GUSCIO VASCA RETTANGOLARE MOD. SHIRO SENZA PANNELLI


subcode	variante	cfz	imb	listino NR
	cm 180 x 80 s/pannelli	1		298,75

101-6019
GUSCIO VASCA RETTANGOLARE MOD. AGATA SENZA PANNELLI


subcode	variante	cfz	imb	listino NR
70160	cm 160 x 70	1		336,09
70170	cm 170 x 70	1		339,49

101-6020
GUSCIO VASCA SENZA PANNELLI


subcode	variante	cfz	imb	listino NR
70120	cm 120 x 70	1		229,89
70140	cm 140 x 70	1		265,26
70150	cm 150 x 70	1		282,94
70160	cm 160 x 70	1		300,62
70170	cm 170 x 70	1		322,73

101-6021
GUSCIO VASCA CON SEDUTA SENZA PANNELLI


subcode	variante	cfz	imb	listino NR
70105	cm 105 x 70	1		203,36
70120	cm 120 x 70	1		229,89

101-6215
VASCA RETTANGOLARE SENZA IDROMASSAGGIO C/ PANNELLI MOD. DIAMANTE


subcode	variante	cfz	imb	listino NR
	cm. 150 x 70	1	10	536,39

101-6216
VASCA RETTANGOLARE S/IDROMASSAGGIO C/ PANNELLI MOD. MILO


subcode	variante	cfz	imb	listino NR
	cm. 160 x 70	1	10	536,39

101-6217
VASCA RETTANGOLARE S/IDROMASSAGGIO C/ PANNELLI MOD. ITACA


subcode	variante	cfz	imb	listino NR
	cm. 170 x 70	1	10	566,95

101-6218
GUSCIO VASCA RETTANGOLARE MOD. GENNY CON PANNELLO


subcode	variante	cfz	imb	listino NR
DX	cm 170 x 70 dx	1		802,89
SX	cm 170 x 70 sx	1		802,89

101-6219

DIANHYDRO® by glass®

GUSCIO VASCA RETTANGOLARE MOD. SHIRO CON PANNELLI



subcode	variante	cfz	①	imb	listino NR
	cm 180 x 80	1			594,11

101-631

DIANHYDRO® by glass®

PANNELLO FRONTALE LUNGO PER GUSCIO VASCA RETTANGOLARE



subcode	variante	cfz	①	imb	listino NR
170	Lungh. 170 cm	1		10	121,50
180	Lungh. 180 cm	1		10	121,50

101-6220

DIANHYDRO® by glass®

GUSCIO VASCA RETTANGOLARE MOD. AGATA CON PANNELLI



subcode	variante	cfz	①	imb	listino NR
70160	cm 160 x 70	1			578,83
70170	cm 170 x 70	1			578,83

101-6312

DIANHYDRO® by glass®

KIT MONTAGGIO PANNELLI VASCHE



subcode	variante	cfz	①	imb	listino NR
-		1		10	90,05

101-6221

DIANHYDRO® by glass®

VASCA CON TELAIO E PANNELLI MOD. GINEVRA



subcode	variante	cfz	①	imb	listino NR
70150	cm 150 x 70	1			909,83
70160	cm 160 x 70	1			909,83
70170	cm 170 x 70	1			909,83

101-633

DIANHYDRO® by glass®

KIT PIEDINI REGOLABILI PER VASCHE



subcode	variante	cfz	①	imb	listino NR
-		1		10	60,75

101-630

DIANHYDRO® by glass®

PANNELLO LATERALE CORTO PER GUSCIO VASCA RETTANGOLARE



subcode	variante	cfz	①	imb	listino NR
070	Lungh. 70 cm	1		5	94,70
080	Lungh. 80 cm	1		5	101,85

101-635

DIANHYDRO® by glass®

PANNELLO FRONTALE LUNGO PER GUSCIO VASCA AGATA



subcode	variante	cfz	①	imb	listino NR
160	Lungh. 160 cm	1		10	121,50
170	Lungh. 170 cm	1		10	121,50

101-636

DIANHYDRO® by glass®

PANNELLO LATERALE CORTO PER GUSCIO VASCA AGATA



subcode	variante	cfz	①	imb	listino NR
070	Lungh. 70 cm	1		10	89,34

101-70150P

DIANHYDRO® by glass®

GUSCIO VASCA ANGOLARE MOD. GRAZIA CON PANNELLO



SX



subcode	variante	cfz	①	imb	listino NR
DX	cm 150x100 Destra	1		1	796,10
SX	cm 150x100 Sinistra	1		1	796,10

101-6516

DIANHYDRO® by glass®

VASCA RETTANGOLARE CON IDROMASSAGGIO E PANNELLO MOD. MILO



subcode	variante	cfz	①	imb	listino NR
	cm. 160 x 70	1		1	1.534,49

101-75140

DIANHYDRO® by glass®

VASCA ANGOLARE CON IDROMASSAGGIO E PANNELLO MOD. AMBRA



subcode	variante	cfz	①	imb	listino NR
	cm. 140 x 140	1		1	1.980,92

101-6517

DIANHYDRO® by glass®

VASCA RETTANGOLARE CON IDROMASSAGGIO E PANNELLO MOD. ITACA



subcode	variante	cfz	①	imb	listino NR
	cm. 170 x 70	1			1.534,49

101-75141

DIANHYDRO® by glass®

VASCA ANGOLARE CON IDROMASSAGGIO E PANNELLO MOD. CIPRO



subcode	variante	cfz	①	imb	listino NR
	cm. 140 x 140	1		1	2.240,63

101-70140

DIANHYDRO® by glass®

GUSCIO VASCA ANGOLARE CON PANNELLO MOD. AMBRA



subcode	variante	cfz	①	imb	listino NR
	cm. 140 x 140	1		5	850,42

101-75142

DIANHYDRO® by glass®

VASCA IDRO CON RUBINETTERIA BORDO VASCA ANGOLARE MOD. CIPRO



subcode	variante	cfz	①	imb	listino NR
	cm 140x140 C/Rub. Bordo Vasca	1		1	3.279,47

101-75150

DIANHYDRO® by glass®

VASCA IDROMASSAGGIO ANGOLARE MOD. GRAZIA CON PANNELLO

SX



subcode	variante	cfz	①	imb	listino NR
DX	cm 150x100 Destra	1		1	1.790,81
SX	cm 150x100 Sinistra	1		1	1.790,81

101-75156

DIANHYDRO® by glass®

VASCA IDRO TONDA MODELLO SALLY CON RUBINETTERIA BORDO VASCA



subcode	variante	cfz	①	imb	listino NR
	Diam. 150	1			3.561,25

101-76160

DIANHYDRO®

VASCA CON IDROMASSAGGIO ANGOLARE MODELLO ZAIRA CON PANNELLO



DX



subcode	variante	cfz	①	imb	listino NR
DX	Versione dx	1		1	2.183,35
SX	Versione sx	1		1	2.183,35

101-76161

DIANHYDRO®

VASCA IDROMASSAGGIO ANGOLARE ZAIRA CROMOTERAPIA

SX



cromoterapia



subcode	variante	cfz	①	imb	listino NR
DX	Versione dx	1			3.517,87
SX	Versione sx	1			3.517,87

101-800

NOVELLINI

VASCA CON TELAIO E PANNELLI MOD. Y



subcode	variante	cfz	①	imb	listino NR
70160	cm 160x70	1			1.054,66
70170	cm 170x70	1			1.054,66
80180	cm 180x80	1			1.054,66
80190	cm 190x80	1			1.054,66

101-830

NOVELLINI

PANNELLO LATERALE CORTO PER VASCA "Y"



subcode	variante	cfz	①	imb	listino NR
070	Lungh. 70 cm	1			142,10
080	Lungh. 80 cm	1			149,21

101-850

NOVELLINI

VASCA IDROMASSAGGIO CON TELAIO E PANNELLI MOD. Y-IDRO



subcode	variante	cfz	①	imb	listino NR
70160	cm 160x70	1			2.046,03
70170	cm 170x70	1			2.046,03
80180	cm 180x80	1			2.046,03
80190	cm 190x80	1			2.046,03

101-855R01

NOVELLINI

POGGIATESTA PER VASCHE MOD. Y



subcode	variante	cfz	①	imb	listino NR
	-	1			137,26

101-855R02

NOVELLINI

KIT MONTAGGIO PANNELLI PER VASCHE MOD. Y



subcode	variante	cfz	①	imb	listino NR
	-	1			103,37

101-856

NOVELLINI

VASCA CALYPSO CON TELAIO



subcode	variante	cfz	①	imb	listino NR
70170HY	cm 170x70 Idro Eco Sx	1			1.518,70
70170ST	cm 170x70 Standard	1			999,15
80180HY	cm 180x80 Idro Eco Sx	1			1.518,70
80180ST	cm 180x80 Standard	1			999,15

101-856R05

NOVELLINI

PANNELLO LATERALE CORTO PER VASCA CALYPSO

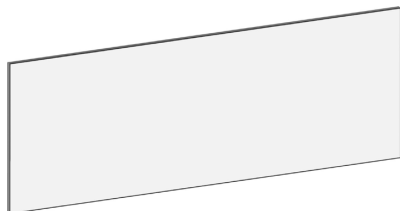


subcode	variante	cfz	①	imb	listino NR
070	cm 70	1			142,10
080	cm 80	1			142,10

101-856R06

NOVELLINI

PANNELLO FRONTALE LUNGO PER VASCA CALYPSO



subcode	variante	cfz	①	imb	listino NR
170	cm 170	1			319,73
180	cm 180	1			319,73

101-8601

NOVELLINI

VASCA ANGOLARE SIMMETRICA SEMICIRCOLARE UNA



subcode	variante	cfz	①	imb	listino NR
HY	cm 135 x 135 Vasca Hydro	1			2.915,07
ST	cm 135 x 135 Vasca con telaio	1			1.506,05

101-8620

NOVELLINI

VASCA ANGOLARE ASIMMETRICA SEMICIRCOLARE VOGUE



SX

subcode	variante	cfz	①	imb	listino NR
HYDX	165x85 dx vasca Hydro	1			3.068,49
HYRDX	165x85 dx Hydro C/Rubinetteria	1			3.734,59
HYRSX	165x85 sx Hydro C/Rubinetteria	1			3.734,59
HYSX	165x85 sx vasca Hydro	1			3.068,49
STDX	cm 165 x 85 dx vasca c/telaio	1			1.506,05
STSX	cm 165 x 85 sx vasca c/telaio	1			1.506,05

101-8625

NOVELLINI

VASCA ANGOLARE VENUS



SX

subcode	variante	cfz	①	imb	listino NR
177HYDX	170x70 dx Hydro	1			2.915,07
177HYSX	170x70 sx Hydro	1			2.915,07
177STDX	170x70 dx con telaio	1			1.506,05
177STSX	170x70 sx con telaio	1			1.506,05

101-8704

NOVITÀ

NOVELLINI

MINIPISCINA VITA XL 5 POSTI



subcode	variante	cfz	①	imb	listino NR
	cm 200x200	1			16.163,99

101-900



VASCA FREESTANDING MODELLO BEATRICE



subcode	variante	cfz	imb	listino NR
	cm 170x80x60	1		1.818,48

101-901



VASCA FREESTANDING MODELLO GEMMA



subcode	variante	cfz	imb	listino NR
	cm 180x87x60	1		1.881,51

101-902



VASCA FREESTANDING MODELLO LAURA



subcode	variante	cfz	imb	listino NR
	cm 170x75x60	1		1.961,11

101-R100



MISCELATORE MONOCOMANDO PER VASCA
MODELLO DANTE



subcode	variante	cfz	imb	listino NR
CR	cm 16x115 - Cromo	1		491,56
NE	cm 16x115 - Nero	1		549,07

101-R101



MISCELATORE MONOCOMANDO PER VASCA
MODELLO PETRARCA



subcode	variante	cfz	imb	listino NR
CR	Cromo	1		414,04

101-R102



MISCELATORE MONOCOMANDO PER VASCA
MODELLO BOCCACCIO



subcode	variante	cfz	imb	listino NR
CR	Cromo	1		478,27


102-001 **BASTONE PER DOCCIA AD 1 LATO ESTENSIBILE**


subcode	variante	cfz	①	imb	listino NR
	cm. 80-135	1		12	11,14

102-002 **BASTONE PER DOCCIA A 2 LATI**


subcode	variante	cfz	①	imb	listino NR
	cm. 80-80	1		12	14,39

102-003 **BASTONE PER DOCCIA A 3 LATI**


subcode	variante	cfz	①	imb	listino NR
	cm. 80-80-80	1		12	18,30

102-004 **SUPPORTO CIRCOLARE PER TENDA DOCCIA**


subcode	variante	cfz	①	imb	listino NR
	180 ° - Aste L. 76 cm	1		6	30,48

102-021 **BASTONE VASCA AD 1 LATO ESTENSIBILE**


subcode	variante	cfz	①	imb	listino NR
	cm. 125-220	1		12	14,12

102-022 **BASTONE PER VASCA A 2 LATI**


subcode	variante	cfz	①	imb	listino NR
	cm. 80-170	1		12	18,30

102-023 **BASTONE PER VASCA A 3 LATI**


subcode	variante	cfz	①	imb	listino NR
	cm. 80-170-80	1		5	19,27

102-024 **BASTONE UNIVERSALE REGGITENDA**


subcode	variante	cfz	①	imb	listino NR
BI	Bianco	1			18,68
CR	Cromo	1			18,68

102-1101 **BASTONE PER DOCCIA AD 1 LATO ESTENSIBILE LINEA ZENA**


subcode	variante	cfz	①	imb	listino NR
	cm 80-135	1			9,63

102-1150 **BASTONE VASCA 1 LATO ESTENSIBILE LINEA ZENA**


subcode	variante	cfz	①	imb	listino NR
	cm 125-220	1			12,33

102-1201



BASTONE DOCCIA 2 LATI 80-80 LINEA ZENA



subcode	variante	cfz	imb	listino NR
	cm 80-80	1		12,98

102-1250



BASTONE VASCA 2 LATI LINEA ZENA



subcode	variante	cfz	imb	listino NR
	cm 80-170	1		15,39

102-1301



BASTONE DOCCIA 3 LATI LINEA ZENA



subcode	variante	cfz	imb	listino NR
	cm 80-80-80	1		13,05



**TENDE
DOCCIA-VASCA**

102-0410



TENDA PER DOCCIA 1 LATO CM. 120 X 200 Mod.
Splash



subcode	variante	cfz	①	imb	listino NR
-		1		30	8,97

102-0411



TENDA PER DOCCIA 1 LATO CM. 120 X 200 Mod.
Orizzonte



subcode	variante	cfz	①	imb	listino NR
-		1		30	8,97

102-0413



TENDA PER DOCCIA 1 LATO CM. 120 X 200 Mod.
Galaxy



subcode	variante	cfz	①	imb	listino NR
-		1		30	8,97

102-0414



TENDA PER DOCCIA 1 LATO CM. 120 X 200 Mod.
Acquarello




subcode	variante	cfz	①	imb	listino NR
-		1		30	8,97

102-0415



TENDA PER DOCCIA 1 LATO CM. 120 X 200 Mod.
Bianco



subcode	variante	cfz	①	imb	listino NR
-		1		30	8,97

102-0416



TENDA PER DOCCIA 1 LATO CM. 120 X 200 Mod. Beige



subcode	variante	cfz	①	imb	listino NR
-		1		30	8,97

102-0417



TENDA PER DOCCIA 1 LATO CM. 120 X 200 Mod. Verde
Acqua



subcode	variante	cfz	①	imb	listino NR
-		1		30	8,97

102-0418



TENDA PER DOCCIA 1 LATO CM. 120 X 200 Mod.
Celeste



subcode	variante	cfz	①	imb	listino NR
-		1		30	8,97

102-0420

DIANHYDRO

TENDA PER DOCCIA 2 LATI CM. 180 X 200 Mod. Splash



subcode	variante	cfz	imb	listino NR
-	-	1	20	11,22

102-0421

DIANHYDRO

TENDA PER DOCCIA 2 LATI CM. 180 X 200 Mod. Orizzonte



subcode	variante	cfz	imb	listino NR
-	-	1	20	11,22

102-0423

DIANHYDRO

TENDA PER DOCCIA 2 LATI CM. 180 X 200 Mod. Galaxy



subcode	variante	cfz	imb	listino NR
-	-	1	20	11,22

102-0424

DIANHYDRO

TENDA PER DOCCIA 2 LATI CM. 180 X 200 Mod. Acquarello



subcode	variante	cfz	imb	listino NR
-	-	1	20	11,22

102-0425

DIANHYDRO

TENDA PER DOCCIA 2 LATI CM. 180 X 200 Mod. Virgola



subcode	variante	cfz	imb	listino NR
-	-	1	20	11,22

102-0426

DIANHYDRO

TENDA PER DOCCIA 2 LATI CM. 180 X 200 Mod. Bianco



subcode	variante	cfz	imb	listino NR
-	-	1	20	11,22

102-0427

DIANHYDRO

TENDA PER DOCCIA 2 LATI CM. 180 X 200 Mod. Beige



subcode	variante	cfz	imb	listino NR
-	-	1	20	11,22

102-0428

DIANHYDRO

TENDA PER DOCCIA 2 LATI CM. 180 X 200 Mod. Verde Acqua



subcode	variante	cfz	imb	listino NR
-	-	1	20	11,22

102-0429

DIANHYDRO

TENDA PER DOCCIA 2 LATI CM. 180 X 200 Mod. Celeste




subcode	variante	cfz	imb	listino NR
-	-	1	20	11,22

102-0430

DIANHYDRO

TENDA PER DOCCIA 3 LATI - VASCA 2 LATI CM. 240 X 200 Mod. Splash



subcode	variante	cfz	imb	listino NR
-	-	1	20	17,76

102-0431
TENDA PER DOCCIA 3 LATI - VASCA 2 LATI CM. 240 X 200 Mod. Orizzonte


subcode	variante	cfz	imb	listino NR
-	-	1	20	17,76

102-0436
TENDA PER DOCCIA 3 LATI - VASCA 2 LATI CM. 240 X 200 Mod.Beige



subcode	variante	cfz	imb	listino NR
-	-	1	20	17,76

102-0433
TENDA PER DOCCIA 3 LATI - VASCA 2 LATI CM. 240 X 200 Mod. Galaxy


subcode	variante	cfz	imb	listino NR
-	-	1	20	17,76

102-0437
TENDA PER DOCCIA 3 LATI - VASCA 2 LATI CM. 240 X 200 Mod. Verde Acqua



subcode	variante	cfz	imb	listino NR
-	-	1	20	17,76

102-0434
TENDA PER DOCCIA 3 LATI - VASCA 2 LATI CM. 240 X 200 Mod. Acquarello


subcode	variante	cfz	imb	listino NR
-	-	1	20	17,76

102-0438
TENDA PER DOCCIA 3 LATI - VASCA 2 LATI CM. 240 X 200 Mod. Celeste


subcode	variante	cfz	imb	listino NR
-	-	1	20	17,76

102-0435
TENDA PER DOCCIA 3 LATI - VASCA 2 LATI CM. 240 X 200 Mod. Bianco


subcode	variante	cfz	imb	listino NR
-	-	1	20	17,76

102-0440
TENDA PER DOCCIA MOD. NETTY


subcode	variante	cfz	imb	listino NR
120	cm 120x200	1	20	8,97
180	cm 180x200	1	20	11,22
240	cm 240x200	1	20	17,76

102-0441

DIANHYDRO

TENDA PER DOCCIA MOD. VANIGLIA



subcode	variante	cfz	①	imb	listino NR
120	cm 120x200	1		20	8,97
180	cm 180x200	1		20	11,22
240	cm 240x200	1		20	17,76

102-0472

DIANHYDRO

TENDA DOCCIA IN VINILE MOD. NUVOLA



subcode	variante	cfz	①	imb	listino NR
120	cm 120x200	1			9,28
240	cm 240x200	1			15,03

102-0442

DIANHYDRO

TENDA PER DOCCIA MOD. LOVE



subcode	variante	cfz	①	imb	listino NR
120	cm 120x200	1		20	8,97
180	cm 180x200	1		20	11,22
240	cm 240x200	1		20	17,76

102-052

DIANHYDRO

TENDA PER DOCCIA A 2 LATI IN TESSUTO CM. 180 x 200



subcode	variante	cfz	①	imb	listino NR
-		1		25	29,21

102-0470

DIANHYDRO

TENDA PER DOCCIA IN VINILE MOD. WHITE



subcode	variante	cfz	①	imb	listino NR
120	cm 120x200	1			9,28
180	cm 180x200	1			12,08
240	cm 240x200	1			15,03

102-0520

DIANHYDRO

TENDA PER DOCCIA 2 LATI IN TESSUTO CM. 180 x 200 Mod. Beige



subcode	variante	cfz	①	imb	listino NR
-		1		20	29,21

102-0471

DIANHYDRO

TENDA PER DOCCIA IN VINILE MOD. FONDALE



subcode	variante	cfz	①	imb	listino NR
120	cm 120x200	1			10,09
180	cm 180x200	1			12,53
240	cm 240x200	1			15,80

102-0521

DIANHYDRO

TENDA PER DOCCIA 2 LATI IN TESSUTO CM.180 X 200 Mod. Rigol



subcode	variante	cfz	①	imb	listino NR
-		1		20	29,21

102-0522

DIANHYDRO

TENDA PER DOCCIA 2 LATI IN TESSUTO CM. 180 X 200
Mod. Celeste



subcode	variante	cfz	imb	listino NR
-		1	20	29,21

102-0526

DIANHYDRO

TENDA PER DOCCIA 2 LATI IN TESSUTO CM. 180 X 200
Mod. Sakura Rosa



subcode	variante	cfz	imb	listino NR
-		1	20	27,81

102-0523

DIANHYDRO

TENDA PER DOCCIA 2 LATI IN TESSUTO CM. 180 X 200
Mod. Crisp.



subcode	variante	cfz	imb	listino NR
-		1	20	29,21

102-0527

DIANHYDRO

TENDA PER DOCCIA 2 LATI IN TESSUTO CM. 180 X 200
Mod. Tulipano Rosso



subcode	variante	cfz	imb	listino NR
-		1	20	27,81

102-0524

DIANHYDRO

TENDA PER DOCCIA 2 LATI IN TESSUTO CM. 180 X 200
Mod. Frammento Beige



subcode	variante	cfz	imb	listino NR
-		1	20	27,81

102-0528

DIANHYDRO

TENDA PER DOCCIA 2 LATI IN TESSUTO CM. 180 X 200
Mod. Zebra Nero



subcode	variante	cfz	imb	listino NR
-		1	20	27,81

102-0525

DIANHYDRO

TENDA PER DOCCIA 2 LATI IN TESSUTO CM.180X200
Mondo Bianco Nero




subcode	variante	cfz	imb	listino NR
-		1	20	27,81

102-0540

DIANHYDRO

TENDA PER DOCCIA 2 LATI IN TESSUTO CM. 120 X 200
Mod. Framm. Beige



subcode	variante	cfz	imb	listino NR
-		1	20	19,46

102-0560

DIANHYDRO

TENDA PER DOCCIA 2 LATI IN TESSUTO CM. 240x200
Mod. Framm. Beige



subcode	variante	cfz	①	imb	listino NR
-	-	1		20	37,91

102-090

DIANHYDRO

12 PZ GANCI PER FISSAGGIO TENDA DOCCIA



subcode	variante	cfz	①	imb	listino NR
	Diam. 30	1		50	2,98

102-0562

DIANHYDRO

TENDA PER DOCCIA IN TESSUTO MOD. DAMA



subcode	variante	cfz	①	imb	listino NR
120	cm 120x200	1		30	19,46
180	cm 180x200	1		20	27,81
240	cm 240x200	1		20	37,91

102-0563

DIANHYDRO

TENDA PER DOCCIA IN TESSUTO MOD. RICCIOLO



subcode	variante	cfz	①	imb	listino NR
120	cm 120x200	1		30	19,46
180	cm 180x200	1		20	27,81
240	cm 240x200	1		20	37,91

102-0564

DIANHYDRO

TENDA PER DOCCIA IN TESSUTO MOD. DAFNE



subcode	variante	cfz	①	imb	listino NR
120	cm 120x200	1		30	19,46
180	cm 180x200	1		20	27,81
240	cm 240x200	1		20	37,91


**AREA DOCCIA
BOSSINI**
109-B00067

DOCCETTA 3 GETTI A RISPARMIO ACQUA MOD. KARINA


subcode	variante	cfz	Ⓜ	imb	listino NR
	Cromo	1			29,66

109-B00140

DOCCETTA 5 GETTI MOD. MIKI


subcode	variante	cfz	Ⓜ	imb	listino NR
	Cromo	1			45,52

109-B00162

DOCCETTA MODELLO CYLINDRICA - 5 GETTI CROMO ABS


subcode	variante	cfz	Ⓜ	imb	listino NR
	Cromo	1		50	47,57

109-B00250

DOCCETTA MONOGETTO IN OTTONE MOD. ZEN


subcode	variante	cfz	Ⓜ	imb	listino NR
	Cromo	1			31,78

109-B00255

DOCCETTA MONOGETTO IN OTTONE MOD. CUBE


subcode	variante	cfz	Ⓜ	imb	listino NR
	Cromo	1			55,08

109-B00270

DOCCETTA MONOGETTO IN OTTONE MOD. FLAT ONE


subcode	variante	cfz	Ⓜ	imb	listino NR
	Cromo	1			65,06

109-B00410



**DOCCETTA CUCINA CON VALVOLA NON RITORNO
MOD. KAPPA**



subcode	variante	cfz	①	imb	listino NR
	Cromo	1			34,51

109-B00444



**DOCCETTA IDROSCOPINO PER WC - IDROGETTO
MOD. PALOMA**



subcode	variante	cfz	①	imb	listino NR
	Cromo	1			17,22

109-B00446



**DOCCETTA CUCINA CON VALVOLA NON RITORNO
MOD. KAPPA-GOM**



subcode	variante	cfz	①	imb	listino NR
	Cromo	1			36,56

109-B00462



SHUT-OFF A PULSANTE MOD. PALOMA FLAT



subcode	variante	cfz	①	imb	listino NR
B	Bianco	1			10,73
C	Cromo	1			17,22

109-B01020



DOCCETTA MONOGETTO MOD. TITAN-GOM



subcode	variante	cfz	①	imb	listino NR
	Cromo	1			20,71

109-C03121



**SET DOCCIA CON SUPPORTO E FLESSIBILE DA CM 125
PALOMA**



subcode	variante	cfz	①	imb	listino NR
	Cromo	1			53,72

109-C54001



**DUPLEX DOCCIA MOD. ZEN CON SUPPORTO
INCASSO + FLEX OTTONE**



subcode	variante	cfz	①	imb	listino NR
	Cromo	1		20	117,09

109-C55001



**SET "CUBE" IN OTTONE DOCCIA+SUPPORTO
INCASSO GIREVOLE+FLESSIBILE**



subcode	variante	cfz	①	imb	listino NR
	Cromo	1		20	157,34

109-C69001



**SET DOCCIA COMPLETO A PULSANTE MODELLO
PALOMA**



subcode	variante	cfz	①	imb	listino NR
	-	1			128,62

109-D45002

SET DOCCIA COMPLETO CON ASTA IN OTTONE MOD. FLAT


subcode	variante	cfz	imb	listino NR
	Cromo	1		580,90

109-D54002

SALISCENDI DOCCIA COMPLETO DUETTO 3 GETTI


subcode	variante	cfz	imb	listino NR
	Cromo	1	30	110,07

109-DA3102

SALISCENDI DOCCIA COMPLETO CROMO LUX


subcode	variante	cfz	imb	listino NR
	Cromo	1	20	120,79

109-E37011

KIT MISCELATORE CON DOCCIA PALOMA FLAT


subcode	variante	cfz	imb	listino NR
	Cromo	1		428,11

109-E57005

SET DOCCIA COMPLETO MOD. TALITA-GOM CON PULSANTE OTTONE


subcode	variante	cfz	imb	listino NR
	Cromo	1		208,58

109-E57006

SET DOCCIA COMPLETO MODELLO PALOMA CON PULSANTE IN ABS


subcode	variante	cfz	imb	listino NR
	Cromo	1		138,55

109-H1987

BRACCIO DOCCIA TETIS CON SOFFIONE TONDO


subcode	variante	cfz	imb	listino NR
250	Cromo - Diam. 25 cm	1		312,82
300	Cromo - Diam. 30 cm	1		362,57

109-H31405

SOFFIONE LUSO MOD. OKI DIAM. 200 CON BRACCIO VERTICALE


subcode	variante	cfz	imb	listino NR
	Soffione Diam. 200 mm	10		252,70

109-H7087

BRACCIO DOCCIA TETIS CON SOFFIONE QUADRO


subcode	variante	cfz	imb	listino NR
250	Cromo - cm 25x25	1		337,70
300	Cromo - cm 30x30	1		391,96

109-H89405

KIT BRACCIO DOCCIA CON SOFFIONE E DOCCETTA OKI RENOVATION


subcode	variante	cfz	imb	listino NR
	Cromo	1		500,88

109-H89720



KIT BRACCIO DOCCIA CON SOFFIONE E DOCCETTA CUBE RENOVATION



subcode	variante	cfz	imb	listino NR
	Cromo	1		483,00

109-H93405



BRACCIO DOCCIA CON SOFFIONE E DOCCETTA ZOE RENOVATION



subcode	variante	cfz	imb	listino NR
	Cromo	1		433,23

109-I00328



SOFFIONE CON SNODO MOD. OVO-GOM/2



subcode	variante	cfz	imb	listino NR
	Cromo	1		33,62

109-I00720



SOFFIONE "CUBE" AUTOPULENTE 210x210 CON SNODO CROMO



subcode	variante	cfz	imb	listino NR
	Cromo	1	10	280,88

109-L10143



COLONNA DOCCIA TETIS L10143 CON MISCELATORE TERMOSTATICO



subcode	variante	cfz	imb	listino NR
	Cromo	1		747,74

109-L10146



COLONNA DOCCIA TETIS L10146



subcode	variante	cfz	imb	listino NR
	Cromo	1		723,99

109-L10152



COLONNA DOCCIA TETIS L10152 CON MISCELATORE TERMOSTATICO



subcode	variante	cfz	imb	listino NR
	Cromo	1		800,90

109-L10155



COLONNA DOCCIA TETIS L10155



subcode	variante	cfz	imb	listino NR
	Cromo	1		763,58

109-L60065



COLONNA DOCCIA TETIS RENOVATION CON SOFFIONE TONDO



subcode	variante	cfz	imb	listino NR
	Cromo	1		642,98

109-L60066



COLONNA DOCCIA TETIS RENOVATION CON SOFFIONE QUADRO



subcode	variante	cfz	imb	listino NR
	Cromo	1		751,91

109-M90004

SHOWER CONCEPT H19410G C12002C CROMO


subcode	variante	cfz	imb	listino NR
	Cromo	1		431,77

109-M90005

SHOWER CONCEPT H70715G C55005C CROMO


subcode	variante	cfz	imb	listino NR
	Cromo	1		519,59

109-M90024

SHOWER CONCEPT H19166G C54001C CROMO



subcode	variante	cfz	imb	listino NR
	Cromo	1		263,53

109-V00053

ROSETTA + GUARNIZIONE PER PRESA D'ACQUA SET DOCCIA


subcode	variante	cfz	imb	listino NR
	Cromo D. 60	1		4,80

109-V00112

PORTASAPONE OVALE CON ADATTATORE PER ASTE REGOLABILE


subcode	variante	cfz	imb	listino NR
CR	Cromo	1	125	11,14

109-V00115

PORTASAPONE TONDO CON ADATTATORE PER ASTE REGOLABILE


subcode	variante	cfz	imb	listino NR
	Acrilico	1	100	7,65



110-1060 
DOCCHETTA IDROMASSAGGIO ANTICALCARE 4 GETTI



subcode	variante	cfz	①	imb	listino NR
	Cromo	1		50	15,10

110-1061 
DOCCHETTA IDROMASSAGGIO ANTICALCARE
MULTIGET



subcode	variante	cfz	①	imb	listino NR
	Cromo	1		32	8,50

110-1062 
DOCCHETTA QUADRA 23X23 ANTICALCARE 1 GETTO



subcode	variante	cfz	①	imb	listino NR
	Cromo	1			15,84

110-1063 
DOCCHETTA ANTICALCARE IN ABS CROMATO 1 GETTO




subcode	variante	cfz	①	imb	listino NR
	Cromo	1			16,39

110-1064 
DOCCHETTA ANTICALCARE IN ABS CROMATO 3 GETTI



subcode	variante	cfz	①	imb	listino NR
	Cromo	1			13,15

110-1065 
DOCCHETTA ANTICALCARE 3 GETTI CON SELETTORE A
PULSANTE



subcode	variante	cfz	①	imb	listino NR
	Cromo	1			15,84

110-1070 
DOCCHETTA IDROMASSAGGIO ANTICALCARE
MONOGET



subcode	variante	cfz	①	imb	listino NR
	Cromo	1		50	9,39

110-13011 
DOCCHETTA ANTICALCARE MODELLO LUXOR 3 GETTI



subcode	variante	cfz	①	imb	listino NR
	Cromo, Diam 150 mm;	1		20	14,41

110-13012

DIANHYDRO

DOCGETTA 3 FUNZIONI MOD. 13012



subcode	variante	cfz	①	imb	listino NR
	Cromo	1		56	9,78

110-13021

DIANHYDRO

DOCGETTA WATER SAVING GREEN



subcode	variante	cfz	①	imb	listino NR
	Cromo - Verde	1		56	9,14

110-13013

DIANHYDRO

DOCGETTA 3 FUNZIONI MOD. 13013



subcode	variante	cfz	①	imb	listino NR
	Cromo	1		56	10,29

110-13022

DIANHYDRO

DOCGETTA 5 FUNZIONI MODELLO 13022



subcode	variante	cfz	①	imb	listino NR
	Cromo	1		40	9,99

110-13014

DIANHYDRO

DOCGETTA MOD. 13014



subcode	variante	cfz	①	imb	listino NR
	Cromo - D.4	1		56	10,20

110-13023

DIANHYDRO

DOCGETTA 5 FUNZIONI MOD. 13023



subcode	variante	cfz	①	imb	listino NR
	Cromo	1		40	9,86

110-13019

DIANHYDRO

DOCGETTA WATER SAVING ORANGE



subcode	variante	cfz	①	imb	listino NR
	Cromo - Arancio	1		56	9,18

110-13024

DIANHYDRO

DOCGETTA 3 FUNZIONI MOD. 13024



subcode	variante	cfz	①	imb	listino NR
	Cromo	1		40	9,78

110-13020

DIANHYDRO

DOCGETTA WATER SAVING BLACK



subcode	variante	cfz	①	imb	listino NR
	Cromo - Nero	1		56	9,56

110-13025

DIANHYDRO

DOCGETTA 3 FUNZIONI MOD. 13025



subcode	variante	cfz	①	imb	listino NR
	Cromo	1		40	8,71

110-13027

DIANHYDRO

DOCCHETTA MONOGETTO MODELLO 13027



subcode	variante	cfz	①	imb	listino NR
	Cromo	1		40	7,44

110-13033

DIANHYDRO

DOCCHETTA 3 FUNZIONI MODELLO 13033



subcode	variante	cfz	①	imb	listino NR
	Diam. 150 mm	1			14,45

110-13029

DIANHYDRO

DOCCHETTA 3 FUNZIONI MODELLO 13029



subcode	variante	cfz	①	imb	listino NR
	Cromo	1		40	9,10

110-13035

DIANHYDRO

DOCCHETTA MONOGETTO MODELLO 13035



subcode	variante	cfz	①	imb	listino NR
	Diam. 119 mm	1		20	7,86

110-13030

DIANHYDRO

DOCCHETTA MONOGETTO MODELLO 13030



subcode	variante	cfz	①	imb	listino NR
	Cromo	1		40	8,08

110-13036

DIANHYDRO

DOCCHETTA 6 FUNZIONI MODELLO 13036



subcode	variante	cfz	①	imb	listino NR
	Diam. 100 mm	1			9,56

110-13031

DIANHYDRO

DOCCHETTA MONOGETTO MODELLO 13031



subcode	variante	cfz	①	imb	listino NR
	Cromo	1		40	10,41

110-13039

DIANHYDRO

DOCCHETTA MONOGETTO MODELLO 13039



subcode	variante	cfz	①	imb	listino NR
	Diam. 100 mm	1			6,59

110-13032

DIANHYDRO

DOCCHETTA 3 FUNZIONI MODELLO 13032



subcode	variante	cfz	①	imb	listino NR
	Diam. 83 mm	1			7,65

110-13040

DIANHYDRO

DOCCHETTA MONOGETTO MODELLO 13040



subcode	variante	cfz	①	imb	listino NR
	-	1			7,74

110-13041

DIANHYDRO

DOCGETTA MONOGETTO MODELLO 13041



subcode	variante	cfz	①	imb	listino NR
	-	1			7,86

110-13048

DIANHYDRO

DOCGETTA MONOGETTO MOD. TINDARI



subcode	variante	cfz	①	imb	listino NR
	Diam. 85 mm	1		20	6,38

110-13044

DIANHYDRO

DOCGETTA MONOGETTO MOD. CAGLIARI



subcode	variante	cfz	①	imb	listino NR
	Diam. 71 mm	1		20	5,31

110-13049

DIANHYDRO

DOCGETTA MONOGETTO MOD. SCICLI



subcode	variante	cfz	①	imb	listino NR
	Diam. 122 mm	1		20	10,41

110-13045

DIANHYDRO

DOCGETTA 5 GETTI MOD. SASSARI



subcode	variante	cfz	①	imb	listino NR
	Diam. 99,5 mm	1		20	9,35

110-13051

NOVITÀ

DIANHYDRO

DOCGETTA MONOGETTO TAORMINA



subcode	variante	cfz	①	imb	listino NR
	Cromo - Diam. 81 mm	1		20	7,01

110-13046

DIANHYDRO

DOCGETTA 2 GETTI MOD. OLBIA



subcode	variante	cfz	①	imb	listino NR
	Diam. 116 mm	1		20	13,11

110-13052

NOVITÀ

DIANHYDRO

DOGGETTA MONOGETTO NAXOS



subcode	variante	cfz	①	imb	listino NR
	Bianco - Diam. 76 mm	1		20	4,89

110-13047

DIANHYDRO

DOCGETTA 4 GETTI MOD. IGLESIAS



subcode	variante	cfz	①	imb	listino NR
	Diam. 160 mm	1		20	16,79

110-13053

NOVITÀ

DIANHYDRO

DOCGETTA MONOGETTO MODICA



subcode	variante	cfz	①	imb	listino NR
	Bianco - Diam. 62 mm	1		20	2,98

110-13054

NOVITÀ

DIANHYDRO

DOCCHETTA LED MONOGETTO TRAPANI



subcode	variante	cfz	imb	listino NR
	Cromo + Led 3 colori - Diam. 32 mm	1	20	14,96

110-13059

NOVITÀ

DIANHYDRO

DOCCHETTA MONOGETTO PANTELLERIA



subcode	variante	cfz	imb	listino NR
	Cromo - Diam. 110 mm	1		10,37

110-13055

NOVITÀ

DIANHYDRO

DOCCHETTA 5 GETTI NOTO



subcode	variante	cfz	imb	listino NR
	Cromo - Diam. 84 mm	1	20	10,50

110-1306

DIANHYDRO

DOCCHETTA 5 GETTI SUBRA



subcode	variante	cfz	imb	listino NR
	Cromo - Diam. 90 mm	1	30	7,65

110-13056

NOVITÀ

DIANHYDRO

DOCCHETTA 3 GETTI ORTIGIA



subcode	variante	cfz	imb	listino NR
	Cromo - Diam. 83 mm	1	20	7,95

110-13061

NOVITÀ

DIANHYDRO

DOCCHETTA 3 GETTI BIANCAVILLA



subcode	variante	cfz	imb	listino NR
CR	Cromo - Diam. 120 mm	1		11,99
NO	Nero Opaco - Diam. 120 mm	1		12,67

110-13057

NOVITÀ

DIANHYDRO

DOCCHETTA 3 GETTI LIPARI



subcode	variante	cfz	imb	listino NR
	Cromo - Diam. 100 mm	1	20	10,24

110-13062

NOVITÀ

DIANHYDRO

DOCCHETTA 3 GETTI ERICE



subcode	variante	cfz	imb	listino NR
CR	Cromo - Diam. 111 mm	1		12,20
NO	Nero Opaco - Diam. 111 mm	1		12,96

110-13058

NOVITÀ

DIANHYDRO

DOCCHETTA 3 GETTI MARSALA



subcode	variante	cfz	imb	listino NR
BO	Bianco Opaco - Diam. 103 mm	1		9,95
CR	Cromo - Diam. 103 mm	1		9,27
NO	Nero Opaco - Diam. 103 mm	1		9,95

110-13063

NOVITÀ

DIANHYDRO

DOCCHETTA 3 GETTI AUGUSTA



subcode	variante	cfz	imb	listino NR
	Nero - Diam. 120 mm	1		37,49

110-13064
NOVITÀ
DOCGETTA 3 GETTI LICATA


subcode	variante	cfz	①	imb	listino NR
	Nero - Diam. 125 mm	1			15,73

110-1310
DOCGETTA 5 GETTI RANA


subcode	variante	cfz	①	imb	listino NR
	Cromo	1		40	12,62

110-13065
NOVITÀ
DOCGETTA 3 GETTI ALCAMO


subcode	variante	cfz	①	imb	listino NR
	Cromo - Diam. 119 mm	1			21,08

110-1313
**DOCGETTA UNIGETTO LED SHOWER CROMO
METAFORM**


subcode	variante	cfz	①	imb	listino NR
	Cromo	1		6	39,19

110-13066
NOVITÀ
DOCGETTA 3 GETTI GELA


subcode	variante	cfz	①	imb	listino NR
	Cromo - Diam. 130 mm	1			25,80

110-13134
DOCGETTA 3 GETTI ERMES


subcode	variante	cfz	①	imb	listino NR
NM	Nero Matt Diam. 110 mm	1		6	20,93

110-1308
DOCGETTA UNIGETTO MIRA


subcode	variante	cfz	①	imb	listino NR
	Cromo	1		50	6,72

110-1319
**DOCGETTA MODELLO "NATURE" 5 GETTI CROMO
ANTICALCARE**


subcode	variante	cfz	①	imb	listino NR
	Cromo	1		50	11,05

110-1309
DOCGETTA 8 GETTI NAOS


subcode	variante	cfz	①	imb	listino NR
	Cromo	1		50	7,31

110-1320
**DOCGETTA CROMATA "MINIMALISTA" ALTO DESIGN
ITALY**


subcode	variante	cfz	①	imb	listino NR
	Cromo	1			15,12

110-13201

REMER
RUBINETTERIE

DOCCHETTA MINIMAL QUADRA



subcode	variante	cfz	①	imb	listino NR
BO	Bianco Opaco	1			58,95
NO	Nero Opaco	1			58,95
NP	Nichel Spazzolato Opaco	1			58,95

110-1325

REMER
RUBINETTERIE

KIT DOCCHETTA MINIMALE TONDA



subcode	variante	cfz	①	imb	listino NR
BO	Bianco Opaco	1			185,31
NO	Nero Opaco	1			185,31
NP	Nichel Spazzolato Opaco	1			185,31

110-13202

REMER
RUBINETTERIE

DOCCHETTA MINIMAL TONDA



subcode	variante	cfz	①	imb	listino NR
BO	Bianco Opaco	1			45,13
NO	Nero Opaco	1			45,13
NP	Nichel Spazzolato Opaco	1			45,13

110-13221

DIANHYDRO

DOCCHETTA OVALE IN ABS ANTICALCARE



subcode	variante	cfz	①	imb	listino NR
	Cromo	1			35,82

110-1323

DAMAST

KIT DOCCHETTA TONDO + SUPPORTO SNODATO



subcode	variante	cfz	①	imb	listino NR
	Cromo	1			35,00

110-1324

DAMAST

KIT DOCCHETTA QUADRO + SUPPORTO SNODATO



subcode	variante	cfz	①	imb	listino NR
	Cromo	1			38,68

110-1326

REMER
RUBINETTERIE

KIT DOCCHETTA MINIMALE QUADRA



subcode	variante	cfz	①	imb	listino NR
BO	Bianco Opaco	1			201,15
NO	Nero Opaco	1			201,15
NP	Nichel Spazzolato Opaco	1			201,15

110-13502

DIANHYDRO

KIT DOCCHETTA + SOFFIONE MODELLO 13502



subcode	variante	cfz	①	imb	listino NR
	Cromo	1		40	63,28

110-1612

rubinetterie
MARIANI

SET DOCCIA PULSANTE MANIGLIA 3 PUNTE



subcode	variante	cfz	①	imb	listino NR
	Cromo	1			70,79

110-1613
SET CON IDROSCOPINO + FLESSIBILE + SUPPORTO OTTONE LUX


subcode	variante	cfz	①	imb	listino NR
	Cromo	1			63,83

110-1614
SET MOD. SQ IDROSCOPINO + FLEX + SUPPORTO LUX


subcode	variante	cfz	①	imb	listino NR
	-	1			71,56

110-1615
PRESA ACQUA CON SUPPORTO IN OTTONE + DOCCETTA PANFILO + FLESSIBILE


subcode	variante	cfz	①	imb	listino NR
	Cromo	1			227,77

110-1616
PRESA ACQUA QUADRATA SUPPORTO IN OTTONE + DOCCETTA POLAR + FLESSIBILE


subcode	variante	cfz	①	imb	listino NR
	Cromo	1			172,58

110-1617
MONOCOMANDO ESTERNO DOCCIA CON SHUT-OFF


subcode	variante	cfz	①	imb	listino NR
	Cromo	1			144,79

110-1618
MISCELATORE MONOCOMANDO A PARETE CON KIT DOCCETTA


subcode	variante	cfz	①	imb	listino NR
	Cromo	1			417,64

110-1619
KIT VASCA DIVA IN SCATOLA MORSE


subcode	variante	cfz	①	imb	listino NR
	Cromo	1			220,68

110-162
KIT DOCCETTA SHUT-OFF BIANCA


subcode	variante	cfz	①	imb	listino NR
	Bianca	1		28	7,83

110-1621
KIT DOCCETTA PER LAVABO


subcode	variante	cfz	①	imb	listino NR
	-	1			29,88

110-1622
KIT DOCCETTA SHUT-OFF CROMO + FLESSIBILE + SUPPORTO


subcode	variante	cfz	①	imb	listino NR
	-	1			33,16

110-1623

DIANHYDRO

KIT DOCCETTA SHUT-OFF CON SUPPORTO A MURO E FLESSIBILE



subcode	variante	cfz	①	imb	listino NR
	Cromo	1			14,76

110-163

DIANHYDRO

DOCCHETTA SHUT-OFF BIANCA



subcode	variante	cfz	①	imb	listino NR
	Bianca	1		100	3,17

110-164

DIANHYDRO

DOCCHETTA SHUT-OFF CROMATA



subcode	variante	cfz	①	imb	listino NR
	Cromo	1		100	3,84

110-1641

DIANHYDRO

DOCCHETTA SHUT-OFF CROMATA C/SUPPORTO



subcode	variante	cfz	①	imb	listino NR
	Cromo	1		100	8,08

110-165

REMER
RUBINETTERIE

DOCCHETTA A PULSANTE SHUT-OFF IN ABS EUROLUX CROMO



subcode	variante	cfz	①	imb	listino NR
	Cromo	1			36,74

110-166

REMER
RUBINETTERIE

DOCCHETTA A PULSANTE SHUT-OFF IN OTTONE LUX CROMO



subcode	variante	cfz	①	imb	listino NR
	Cromo	1			25,86

110-167

REMER
RUBINETTERIE

DOCCHETTA IDROSCOPINO A PULSANTE IMPUGNATURA LISCIA



subcode	variante	cfz	①	imb	listino NR
	Cromo	1			42,37

110-168

REMER
RUBINETTERIE

MIXER COMPLETO CON DOCCIA ESTRAIBILE LINEA PARRUCCHIERI



subcode	variante	cfz	①	imb	listino NR
	Cromo	1			120,69

110-1682

REMER
RUBINETTERIE

DOCCHETTA ESTRAIBILE LINEA PARRUCCHIERI NERA



subcode	variante	cfz	①	imb	listino NR
	Nero	1			22,94

110-169

REMER
RUBINETTERIE

DOCCHETTA A PULSANTE IN OTTONE QUADRA PER IDROSCOPINO



subcode	variante	cfz	①	imb	listino NR
	Cromo	1			66,68

110-G27799

KIT DOCCETTA COMPLETO MOD. NEW TEMPESTA GROHE


subcode	variante	cfz	imb	listino NR
-		1	20	53,82

110-H27276

DOCCETTA 2 GETTI "RAINSHOWER ICON 150"


subcode	variante	cfz	imb	listino NR
	Diam. 150 mm - Cromo	1		198,36

110-H26358

SET CON IDROSCOPINO + FLESSIBILE + SUPPORTO "TEMPESTA F"


subcode	variante	cfz	imb	listino NR
	Cromo	1		257,95

110-H27400

DOCCETTA EUPHORIA COSMOPOLITAN STICK


subcode	variante	cfz	imb	listino NR
	Cromo	1		93,01

110-H26404

SET DOCCIA COMPLETO EUPHORIA COSMOPOLITAN STICK


subcode	variante	cfz	imb	listino NR
	Cromo	1		161,90

110-H27512

DOCCETTA TEMPESTA F IDROSCOPINO 30


subcode	variante	cfz	imb	listino NR
	Diam. 36 mm - Cromo	1		45,10

110-H27220

DOCCETTA MOD. EUPHORIA 2 GETTI GROHE


subcode	variante	cfz	imb	listino NR
	Diam. 110 mm - Cromo	1		97,96

110-H27574

DOCCETTA 3 GETTI "TEMPESTA COSMOPOLITAN 100"


subcode	variante	cfz	imb	listino NR
	Diam. 100 mm - Cromo	1		68,69

110-H27222

DOCCETTA 3 GETTI MOD. EUPHORIA GROHE


subcode	variante	cfz	imb	listino NR
	Diam. 110 mm - Cromo	1		75,35

110-H27575

DOCCETTA 4 GETTI "TEMPESTA COSMOPOLITAN 100"


subcode	variante	cfz	imb	listino NR
	Diam. 100 mm - Cromo	1		102,87

110-H27597

DOCCHETTA 2 GETTI MODELLO TEMPESTA 100



subcode	variante	cfz	①	imb	listino NR
	Cromo	1			47,39

110-H27803

SET DOCCHETTA COMPLETO A 2 GETTI "TEMPESTA 100"



subcode	variante	cfz	①	imb	listino NR
	Diam. 100 mm - Cromo	1			71,76

110-H27923

DOCCHETTA MOD. TEMPESTA 100 GROHE



subcode	variante	cfz	①	imb	listino NR
	Diam. 100 mm - Cromo	1			37,50

110-H28020

DOCCHETTA "TEMPESTA F IDROSCOPINO 30"



subcode	variante	cfz	①	imb	listino NR
	Diam. 36 mm - Bianco	1			32,24

110-M11021

DOCCHETTA MONOGETTO ANTICALCARE



subcode	variante	cfz	①	imb	listino NR
	-	1		100	3,32
Y	Blister	1		100	4,32

110-P032

DOCCHETTA MONOGETTO MOD. BIRILLO



subcode	variante	cfz	①	imb	listino NR
AC	Acciaio spazzolato	1			34,23
CR	Cromo	1			21,17

110-P045

DOCCHETTA 3 GETTI MOD. ISCHIA



subcode	variante	cfz	①	imb	listino NR
	Cromo	1			29,70

110-P070

DOCCHETTA 3 GETTI MOD. MAJORCA



subcode	variante	cfz	①	imb	listino NR
	Cromo	1			20,89

110-P077

DOCCHETTA 4 GETTI MOD. QUEEN



subcode	variante	cfz	①	imb	listino NR
	Cromo	1			26,15

110-P081

DOCCHETTA MONOGETTO MOD. TRIESTE



subcode	variante	cfz	①	imb	listino NR
	Cromo	1			9,24

110-P085



DOCGETTA MONOGETTO MOD. LANCE



subcode	variante	cfz	imb	listino NR
	Cromo	1		22,31

110-P104



DOCGETTA MOD. BRIO 4 GETTI IN ABS



subcode	variante	cfz	imb	listino NR
	Attacco 1/2" G	1		24,87

110-P117



DOCGETTA QUADRA IN METALLO MOD. PREMIUM



subcode	variante	cfz	imb	listino NR
	Cromo	1		46,18

110-RM191QD



DOCCIA QUADRA 1 GETTO IN ABS



subcode	variante	cfz	imb	listino NR
	Cromo	1		30,50

110-VD013

NOVITÀ



DOCGETTA MODERNA MULTIFUNZIONE 3 GETTI



subcode	variante	cfz	imb	listino NR
	Cromo	1		20,45

110-VSD40Q

NOVITÀ



SET DOCCIA QUADRA PRESA ACQUA FLEX E DOCGETTA



subcode	variante	cfz	imb	listino NR
	Cromo	1		112,00

110-VSD40T

NOVITÀ



SET DOCCIA TONDA PRESA ACQUA FLEX E DOCGETTA



subcode	variante	cfz	imb	listino NR
	Cromo	1		89,38

222-800



DOCGETTA RETTA



subcode	variante	cfz	imb	listino NR
	Nera c/particolari cromo	50		6,26

222-801



DOCGETTA CON CURVA PER DUPLEX



subcode	variante	cfz	imb	listino NR
	Nera c/particolari cromo	16	128	8,22

222-802



DOCGETTA PER MONOFORO CON CURVA



subcode	variante	cfz	imb	listino NR
	Nera c/particolari cromo	1	50	24,68

222-803



DOCCHETTA PER DUPLEX ANTICA



subcode	variante	cfz	①	imb	listino NR
	Cromo	1		50	21,48

222-810



DUPLEX DOCCIA COMPLETO



subcode	variante	cfz	①	imb	listino NR
	-	1			14,37

222-810Y



DUPLEX DOCCIA COMPLETO BLISTER



subcode	variante	cfz	①	imb	listino NR
	-	1			15,37

222-PB284



DOCCHETTA CLASSICA OLD FASHION MONOGETTO



subcode	variante	cfz	①	imb	listino NR
	Cromo	1			56,16

274-ZDUP095



SET DOCCIA INCASSO QUADRO



subcode	variante	cfz	①	imb	listino NR
	Cromo	1			116,48


110-104
BRACCIO DOCCIA PESANTE CON SOFFIONE


subcode	variante	cfz	Ⓜ	imb	listino NR
	Cromo	50			24,92

110-1041
BRACCIO DOCCIA PESANTE ZAMA CROMATO


subcode	variante	cfz	Ⓜ	imb	listino NR
	Diam. 1/2	10		100	14,50

110-1042
BRACCIO DOCCIA QUADRO IN OTTONE PESANTE


subcode	variante	cfz	Ⓜ	imb	listino NR
	cm 40	1			101,50

110-1043
BRACCIO DOCCIA QUADRATO PESANTE

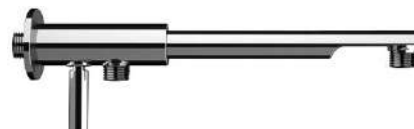

subcode	variante	cfz	Ⓜ	imb	listino NR
030	Cromo Lucido cm 30	1			64,84
BO40	Bianco Opaco cm 40	1			134,47
NO40	Nero Opaco cm 40	1			134,47
NP40	Nichel Spazzolato Opaco cm 40	1			134,47

110-1044
BRACCIO DOCCIA ALTO DESIGN QUADRO PIATTO


subcode	variante	cfz	Ⓜ	imb	listino NR
	cm 30	1			118,97

110-1045
BRACCIO DOCCIA CURVO IN OTTONE PESANTE CROMATO


subcode	variante	cfz	Ⓜ	imb	listino NR
	cm 29	1			38,33

110-1046
BRACCIO DOCCIA MINIMAL CON DEVIATORE


subcode	variante	cfz	Ⓜ	imb	listino NR
30	cm 30	1			146,29

110-1047
BRACCIO DOCCIA MINIMAL IN OTTONE CROMATO CON ROSETTA


subcode	variante	cfz	Ⓜ	imb	listino NR
20	cm 20	1			57,65
30	cm 30	1			63,00
40	cm 40	1			77,32

110-1048

rubinetterie
MARIANI

BRACCIO DOCCIA A SOFFITTO TONDO



subcode	variante	cfz	①	imb	listino NR
	cm 30	1			70,70

110-1049

rubinetterie
MARIANI

BRACCIO DOCCIA A SOFFITTO QUADRO



subcode	variante	cfz	①	imb	listino NR
	cm 30	1			99,47

110-109

GO PLAST

BRACCIO DOCCIA LEGGERO SENZA SOFFIONE



subcode	variante	cfz	①	imb	listino NR
	cm. 20	1		100	9,23
30	cm. 30	1		100	11,26

110-1091

DIANHYDRO

BRACCIO DOCCIA LEGGERO CON ROSONE



subcode	variante	cfz	①	imb	listino NR
20	cm 20	1		100	7,23
30	cm 30	1		100	8,18
35	cm 35	1		100	8,37
40	cm 40	1		100	9,02

110-1092

REMER
RUBINETTERIE

BRACCIO DOCCIA TONDO



subcode	variante	cfz	①	imb	listino NR
BO40	Bianco Opaco cm 40	1			66,31
NO40	Nero Opaco cm 40	1			66,31
NP40	Nichel Spazzolato Opaco cm 40	1			66,31

110-111

DIANHYDRO

BRACCIO DOCCIA SENZA SOFFIONE CM 20



subcode	variante	cfz	①	imb	listino NR
	cm 20	1			24,11

110-1112

DIANHYDRO

BRACCIO DOCCIA A SOFFITTO



subcode	variante	cfz	①	imb	listino NR
20	cm 20	1			20,20
30	cm 30	1			27,36

110-112

DIANHYDRO

BRACCIO DOCCIA TONDO IN OTTONE CM 39,5 X D. 3



subcode	variante	cfz	①	imb	listino NR
	cm 39,5 x D. 3	1			44,63

110-113

DIANHYDRO

BRACCIO DOCCIA TONDO IN OTTONE CM 35 X D. 2,4



subcode	variante	cfz	①	imb	listino NR
	cm 35 x D. 2,4	1			31,88

110-114

DIANHYDRO

BRACCIO DOCCIA PIATTO IN OTTONE CM 37 X 3



subcode	variante	cfz	①	imb	listino NR
	cm 37 x 3	1			43,23

110-115

DIANHYDRO

BRACCIO DOCCIA TONDO IN OTTONE CM 35 X D. 2,5



subcode	variante	cfz	①	imb	listino NR
	cm 35 x D. 2,5	1			29,75

110-116
BRACCIO DOCCIA QUADRO IN OTTONE CM 36,5 X 2


subcode	variante	cfz	imb	listino NR
	cm 36,5 x 2	1		55,26

110-117
BRACCIO DOCCIA ANTIVANDALO


subcode	variante	cfz	imb	listino NR
	Cromo	1		84,78

110-1171
DISPOSITIVO ANTISCOTTATURA PER DOCCE


subcode	variante	cfz	imb	listino NR
	G 1/2"	1		52,08

110-1172
SOFFIONE DOCCIA A PARETE ANTIVANDALO FISSO


subcode	variante	cfz	imb	listino NR
	Cromo	1		137,14

110-1173
BRACCIO DOCCIA ANTIVANDALO IN TUBO CON SOFFIONE ORIENTABILE


subcode	variante	cfz	imb	listino NR
	cm 16,5	1		140,88

110-1174
SOFFIONE ORIENTABILE CILINDRICO ANTICALCARE PER BRACCIO 110-1173


subcode	variante	cfz	imb	listino NR
	-	1		83,53

110-118
BRACCIO DOCCIA A SOFFITO


subcode	variante	cfz	imb	listino NR
	L. 100 MM	1		49,03

110-119
BRACCIO DOCCIA AD ARCO


subcode	variante	cfz	imb	listino NR
	L. 300 mm	1		108,37

110-121
SOLO SOFFIONE PESANTE CON SNODO


subcode	variante	cfz	imb	listino NR
	Cromo	1	100	9,73

110-122
SOFFIONE LEGGERO TIPO SPIAGGIA


subcode	variante	cfz	imb	listino NR
	Cromo	1	100	10,68

110-1222

SOFFIONE IN OTTONE CROMO



subcode	variante	cfz	imb	listino NR
150	Diam. 150 mm	1		159,15
200	Diam. 200 mm	1		186,38

110-122Y

SOFFIONE LEGGERO TIPO SPIAGGIA BLISTER



subcode	variante	cfz	imb	listino NR
-		1		11,68

110-125

SOFFIONE DOCCIA IZAR



subcode	variante	cfz	imb	listino NR
	Cromo - Diam. 125 mm	1	20	22,57

110-12601

SOFFIONE DOCCIA MOD. 12601



subcode	variante	cfz	imb	listino NR
	cm 20x20	1	30	22,10

110-12602

SOFFIONE WATER SAVING ORANGE



subcode	variante	cfz	imb	listino NR
	Diam. 20	1	30	22,10

110-12603

SOFFIONE WATER SAVING BLACK



subcode	variante	cfz	imb	listino NR
	Diam. 20	1	30	20,40

110-12604

SOFFIONE WATER SAVING GREEN



subcode	variante	cfz	imb	listino NR
	Diam. 20	1	30	21,04

110-12608

SOFFIONE DOCCIA MODELLO 12608



subcode	variante	cfz	imb	listino NR
	Diam. 20 cm	1	30	23,38

110-12611

SOFFIONE DOCCIA MODELLO 12611 DIAM. 80



subcode	variante	cfz	imb	listino NR
	Diam. 80	1	36	7,57

110-12612

SOFFIONE DOCCIA 8 GETTI MODELLO 12612 DIAM. 85



subcode	variante	cfz	imb	listino NR
	Diam. 85mm	1	36	10,20

110-12613
SOFFIONE DOCCIA 5 GETTI MODELLO 12613 DIAM. 100


subcode	variante	cfz	imb	listino NR
	Diam. 100 mm	1	20	11,05

110-12614
SOFFIONE DOCCIA 3 GETTI MODELLO 12614 DIAM. 85 MM


subcode	variante	cfz	imb	listino NR
	Diam. 85 mm	1	50	11,26

110-12616
SOFFIONE DOCCIA MODELLO 12616 DIAM. 85


subcode	variante	cfz	imb	listino NR
	Diam. 85 mm	1	50	8,71

110-12617
SOFFIONE DOCCIA TONDO MODELLO 12617 DIAM. 228


subcode	variante	cfz	imb	listino NR
A	Arancio	1	10	33,43
R	Rosso	1	10	33,43

110-12618
SOFFIONE DOCCIA QUADRO MODELLO 12618 MM 200


subcode	variante	cfz	imb	listino NR
A	Arancio	1	10	34,44
N	Nero	1	10	34,48
R	Rosso	1	10	34,44

110-12619
SOFFIONE DOCCIA 5 GETTI MODELLO 12619 DIAM. 116


subcode	variante	cfz	imb	listino NR
	Diam. 116mm	1	50	13,60

110-12627
NOVITÀ
SOFFIONE DOCCIA LAMPEDUSA


subcode	variante	cfz	imb	listino NR
	Cromo - Diam. 98 mm	1		7,61

110-12628
NOVITÀ
SOFFIONE DOCCIA NOLA


subcode	variante	cfz	imb	listino NR
	Nero opaco - Diam. 250 mm	1		31,37

110-12629
NOVITÀ
SOFFIONE DOCCIA CEFALU


subcode	variante	cfz	imb	listino NR
	Nero opaco - Diam. 250 mm	1		34,64

110-12630

NOVITÀ

DIANHYDRO

SOFFIONE DOCCIA AUGUSTA



subcode	variante	cfz	①	imb	listino NR
	Nero - Diam. 250 mm	1			53,85

110-12631

NOVITÀ

DIANHYDRO

SOFFIONE DOCCIA LICATA



subcode	variante	cfz	①	imb	listino NR
	Nero - Diam. 225 mm	1			25,80

110-12632

NOVITÀ

DIANHYDRO

SOFFIONE DOCCIA ALCAMO



subcode	variante	cfz	①	imb	listino NR
	Cromo - Diam. 228 mm	1			29,24

110-12633

NOVITÀ

DIANHYDRO

SOFFIONE DOCCIA GELA



subcode	variante	cfz	①	imb	listino NR
	Cromo - Diam. 259 mm	1			49,52

110-129

DIANHYDRO

SOFFIONE DOCCIA PROPUS



subcode	variante	cfz	①	imb	listino NR
	Cromo - Diam. 200 mm	1		20	17,43

110-130

DIANHYDRO

SOFFIONE DOCCIA MERGA



subcode	variante	cfz	①	imb	listino NR
	Cromo - Diam. 70 mm	1		50	6,16

110-132

DIANHYDRO

SOFFIONE DOCCIA SQUALO CON SNODO ZAMA

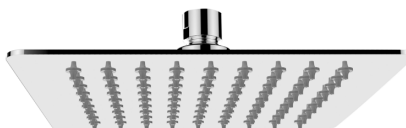


subcode	variante	cfz	①	imb	listino NR
	Cromo - Diam. 80 mm	1		20	10,33

110-DQ01

DIANHYDRO

SOFFIONE DOCCIA QUADRO ULTRA SLIM ACCIAIO INOX



subcode	variante	cfz	①	imb	listino NR
200	cm 20x20	1		10	69,96
250	cm 25x25	1		10	90,54
350	cm 35x35	1		10	134,19
400	cm 40x40	1		10	174,27

110-DT01

DIANHYDRO

SOFFIONE DOCCIA TONDO ULTRA SLIM ACCIAIO INOX




subcode	variante	cfz	①	imb	listino NR
200	Diam. 200 mm	1		10	61,29
250	Diam. 250 mm	1		10	96,87
350	Diam. 350 mm	1		10	129,00
400	Diam. 400 mm	1		10	168,25

110-1830L

MAMOLI
MILANO 1932

BRACCIO DOCCIA A PARETE MOD. SPARTACO



subcode	variante	cfz	①	imb	listino NR
	cm 30 x D. 2,5	1			44,41

110-I831H
BRACCIO A SOFFITO MOD. SPARTACO


subcode	variante	cfz	①	imb	listino NR
	cm 15 x D. 3	1			43,36

110-I832S
SOFFIONE IN ABS D.200 LINEA SPARTACO


subcode	variante	cfz	①	imb	listino NR
	Diam. 200 mm	1			53,29

110-M2310
KIT SOFFIONE DOCCIA QUADRATO SLIM TOP LINE


subcode	variante	cfz	①	imb	listino NR
CR	Cromo Lucido	1		12	154,73

110-M2410
KIT SOFFIONE DOCCIA TONDO SLIM TOP LINE



subcode	variante	cfz	①	imb	listino NR
CR	Cromo Lucido	1		12	151,05

110-M2510
KIT SOFFIONE DOCCIA QUADRATO SEVEN



subcode	variante	cfz	①	imb	listino NR
CR	Cromo	1		12	162,10
NM	Nero opaco Matt	1		12	180,52

110-M2610
KIT SOFFIONE TONDO SEVEN


subcode	variante	cfz	①	imb	listino NR
CR	Cromo	1		12	170,94
NM	Nero Opaco Matt	1		12	183,76

110-PSOF061
SOFFIONE PER GETTI LATERALI TONDO CON ROSONE


subcode	variante	cfz	①	imb	listino NR
	Diam. 32 mm	1			62,21

110-PSOF062
SOFFIONE PER GETTI LATERALI QUADRO CON ROSONE


subcode	variante	cfz	①	imb	listino NR
	33 x 33 mm	1			92,90

110-PSOF065
BRACCIO A SOFFITO D. 24 CON ROSONE


subcode	variante	cfz	①	imb	listino NR
	cm 20	1			55,99

110-PSOF073
SOFFIONE PER GETTI LATERALI ELLITTICO CON ROSONE


subcode	variante	cfz	①	imb	listino NR
	Diam. 48 mm	1			86,26

110-RMQ15

rubinetterie
MARIANI

SOFFIONE DOCCIA A PARETE QUADRO CM 30 CON BRACCIO



subcode	variante	cfz	imb	listino NR
05	cm 30 x 30	1		267,86

110-RMQ425

rubinetterie
MARIANI

SOFFIONE DOCCIA QUADRO CM 25 CROMO



subcode	variante	cfz	imb	listino NR
	cm 25 x 25	1		151,67

110-RMQ430

rubinetterie
MARIANI

SOFFIONE DOCCIA QUADRO CM 30 CROMO



subcode	variante	cfz	imb	listino NR
	cm 30 x 30	1		169,81

110-RMR400

rubinetterie
MARIANI

SOFFIONE 1 GETTO RETTANGOLARE ULTRA PIATTO ACCIAIO INOX



subcode	variante	cfz	imb	listino NR
	mm 500x250x3	1		452,59

110-RMR500

rubinetterie
MARIANI

SOFFIONE 2 GETTI RETTANGOLARE ULTRA PIATTO ACCIAIO INOX



subcode	variante	cfz	imb	listino NR
	mm 500x250x3	1		550,41

110-RMT125

rubinetterie
MARIANI

SOFFIONE DOCCIA TONDO DIAM. 250 MM CROMO MARIANI



subcode	variante	cfz	imb	listino NR
	Diam. 250 mm	1		143,31

110-RMT130

rubinetterie
MARIANI

SOFFIONE DOCCIA TONDO DIAM. 300 MM CROMO MARIANI



subcode	variante	cfz	imb	listino NR
	Diam. 300 mm	1		168,03

110-RU357Q

REMER
RUBINETTERIE

SOFFIONE SLIM QUADRO



subcode	variante	cfz	imb	listino NR
BO25	Bianco Opaco cm 25 x 25	1		259,56
BO30	Bianco Opaco cm 30 x 30	1		293,25
IS25	Inox Spazzolato cm 25 x 25	1		154,36
IS30	Inox Spazzolato cm 30 x 30	1		183,10
NO25	Nero Opaco cm 25 x 25	1		247,18
NO30	Nero Opaco cm 30 x 30	1		292,83

110-RU357T

REMER
RUBINETTERIE

SOFFIONE SLIM TONDO



subcode	variante	cfz	imb	listino NR
BO25	Bianco Opaco Diam. 250 mm	1		232,84
BO30	Bianco Opaco Diam. 300 mm	1		292,83
IS25	Inox Spazz. Diam. 250 mm	1		145,52
IS30	Inox spazz Diam. 300 mm	1		174,26
NO25	Nero Opaco Diam. 250 mm	1		244,48
NO30	Nero Opaco Diam. 300 mm	1		264,98

110-RU359
NOVITÀ
REMER
 RUBINETTERIE

SOFFIONE DOCCIA A PIOGGIA 60 GETTI


subcode	variante	cfz	①	imb	listino NR
150	Cromo Diam. 150 mm	1			108,76

110-V181
KIT DOCCIA AGAPE CROMO


subcode	variante	cfz	①	imb	listino NR
CR	Cromo	1			241,57

110-V182
KIT DOCCIA KYRA 1 CROMO


subcode	variante	cfz	①	imb	listino NR
CR	Cromo	1			330,38

110-V183
KIT DOCCIA CAROLA NERO OPACO


subcode	variante	cfz	①	imb	listino NR
NO	Nero Opaco	1			362,36

110-V184
KIT DOCCIA KYRA 2 NERO OPACO


subcode	variante	cfz	①	imb	listino NR
NO	Nero Opaco	1			472,49

110-V481
BRACCIO DOCCIA ROTONDO


subcode	variante	cfz	①	imb	listino NR
30	L. 300 mm	1			59,86
35	L. 350 mm	1			61,17

110-VB270
BRACCIO DOCCIA QUADRATO


subcode	variante	cfz	①	imb	listino NR
30	L. 300 mm	1			70,48
35	L. 350 mm	1			75,53

110-VQ
SOFFIONE QUADRO EXTRA PIATTO


subcode	variante	cfz	①	imb	listino NR
200	L. 200 x 200 mm	1			73,29
250	L. 250 x 250 mm	1			109,70

110-VQH2
KIT SOFFIONE DOCCIA QUADRO


subcode	variante	cfz	①	imb	listino NR
2030	L. 200x200 - Braccio L. 300 mm	1			270,77
2535	L. 250x250 - Braccio L. 350 mm	1			303,46

110-VR
SOFFIONE TONDO EXTRA PIATTO



subcode	variante	cfz	①	imb	listino NR
200	Diam. 200 mm	1			77,94
250	Diam. 250 mm	1			106,11
300	Diam. 300 mm	1			108,67

110-VRH2

KIT SOFFIONE DOCCIA TONDO



subcode	variante	cfz	①	imb	listino NR
2030	Soff. D. 200 - Braccio L. 300	1			245,69
2535	Soff. D. 250 - Braccio L. 350	1			272,51



110-1407



SALISCENDI COMPLETO GEMELLI



subcode	variante	cfz	①	imb	listino NR
	Cromo	1		10	22,10

110-1500



SALISCENDI DOCCIA COMPLETO MOD. VELVET



subcode	variante	cfz	①	imb	listino NR
	Cromo	1		10	92,34

110-1503



SALISCENDI 5 GETTI MODELLO SIRIUS CON FLEX ANTITORSIONE



subcode	variante	cfz	①	imb	listino NR
	Cromo	1		10	38,08

110-1504



SALISCENDI COMPLETO 3 GETTI MOD. AURORA



subcode	variante	cfz	①	imb	listino NR
	Cromo	1		5	35,49

110-1506



SALISCENDI DOCCIA MIX ALPHA 3 GETTI



subcode	variante	cfz	①	imb	listino NR
	Cromo	1		4	99,21

110-1507



SALISCENDI COMPLETO MODELLO URANO



subcode	variante	cfz	①	imb	listino NR
	Cromo	1		10	55,33

110-1508



SALISCENDI ACCIAIO CROMO MIX SQUARE 1 GETTO



subcode	variante	cfz	①	imb	listino NR
	Cromo	1		4	148,81

110-1509



SALISCENDI COMBINATO ACCIAIO/ABS CROMO MOD. VOYAGER 1 GETTO



subcode	variante	cfz	①	imb	listino NR
	Cromo	1		6	106,84

110-1510



SALISCENDI ACCIAIO/ABS MOD. PALINURO CROMO 5 GETTI



subcode	variante	cfz	imb	listino NR
	Cromo	1	6	41,97

110-15107



SALISCENDI COMPLETO MODELLO 15107



subcode	variante	cfz	imb	listino NR
B	Bianco	1	10	57,30
N	Nero	1	10	65,22

110-15100



SALISCENDI COMPLETO MODELLO 15100



subcode	variante	cfz	imb	listino NR
	Cromo	1	10	34,00

110-15108



SALISCENDI COMPLETO MODELLO 15108



subcode	variante	cfz	imb	listino NR
	Cromo	1	10	44,63

110-15101



SALISCENDI COMPLETO MODELLO 15101



subcode	variante	cfz	imb	listino NR
	Cromo	1	10	37,40

110-15110



SALISCENDI COMPLETO MODELLO 15110



subcode	variante	cfz	imb	listino NR
	Cromo	1	10	31,88

110-15102



SALISCENDI COMPLETO MODELLO 15102



subcode	variante	cfz	imb	listino NR
	Cromo	1	10	25,46

110-15111



SALISCENDI COMPLETO MODELLO 15111



subcode	variante	cfz	imb	listino NR
	Cromo	1	10	19,13

110-15106



SALISCENDI COMPLETO MODELLO 15106



subcode	variante	cfz	imb	listino NR
	Cromo	1	10	38,88

110-15132



COLONNA DOCCIA MOD. HADES



subcode	variante	cfz	imb	listino NR
NM	Nero Matt	1	2	249,57

110-15133



SALISCENDI COMPLETO ERMES



subcode	variante	cfz	imb	listino NR
NM	Nero Matt	1	4	72,25

110-15134

NOVITÀ



COLONNA DOCCIA POSEIDON



subcode	variante	cfz	imb	listino NR
CR	Cromo	1	2	221,31

110-15135

NOVITÀ



COLONNA DOCCIA ZEUS



subcode	variante	cfz	imb	listino NR
CR	Cromo	1	2	278,54

110-15136

NOVITÀ



COLONNA DOCCIA CON MISCELATORE TERMOSTATICO POSEIDON



subcode	variante	cfz	imb	listino NR
CR	Cromo	1	2	331,96

110-15137

NOVITÀ



COLONNA DOCCIA CON MISCELATORE TERMOSTATICO ZEUS



subcode	variante	cfz	imb	listino NR
CR	Cromo	1	2	377,75

110-15139

NOVITÀ



COLONNA DOCCIA PLATINUM



subcode	variante	cfz	imb	listino NR
	Cromo	1	2	248,02

110-1514



ASTA DOCCIA MOD. MINIMALISTA PER RISTRUTTURAZIONE



subcode	variante	cfz	imb	listino NR
	Cromo	1		546,09

110-1515



ASTA DOCCIA TELESCOPICA MODELLO A PONTE



subcode	variante	cfz	imb	listino NR
	Cromo	1		434,95

110-1517



SALISCENDI MAGNETICO ALGERO



subcode	variante	cfz	imb	listino NR
	Cromo	1	10	53,98
B	Bianco	1	10	49,99
N	Nero	1	10	44,63

110-1520



SALISCENDI COMPLETO PULA



subcode	variante	cfz	imb	listino NR
	Cromo	1	10	34,00

110-1521

DIANHYDRO

SALISCENDI COMPLETO SORSO



subcode	variante	cfz	①	imb	listino NR
	Cromo	1		10	35,28

110-1526

DIANHYDRO

SALISCENDI COMPLETO ORISTANO



subcode	variante	cfz	①	imb	listino NR
	Cromo	1		10	23,80

110-1522

DIANHYDRO

SALISCENDI COMPLETO NUORO



subcode	variante	cfz	①	imb	listino NR
	Cromo	1		10	34,85

110-1527

DIANHYDRO

SALISCENDI COMPLETO BITTI



subcode	variante	cfz	①	imb	listino NR
	Cromo	1		10	25,29

110-1523

DIANHYDRO

SALISCENDI COMPLETO CAPOTERRA



subcode	variante	cfz	①	imb	listino NR
	Cromo	1		10	27,63

110-1530

NOVITÀ

DIANHYDRO

SALISCENDI COMPLETO AGRIGENTO



subcode	variante	cfz	①	imb	listino NR
	Cromo	1		10	15,47

110-1524

DIANHYDRO

SALISCENDI COMPLETO SINNAI



subcode	variante	cfz	①	imb	listino NR
	Cromo	1		10	28,90

110-1531

NOVITÀ

DIANHYDRO

SALISCENDI COMPLETO CALTANISSETTA



subcode	variante	cfz	①	imb	listino NR
	Cromo	1		10	21,00

110-1525

DIANHYDRO

SALISCENDI COMPLETO SESTU



subcode	variante	cfz	①	imb	listino NR
	Cromo	1		10	27,12

110-1532

NOVITÀ

DIANHYDRO

SALISCENDI COMPLETO CATANIA



subcode	variante	cfz	①	imb	listino NR
	Cromo	1		10	22,27
NO	Nero Opaco	1		10	24,53

110-1533
NOVITÀ
SALISCENDI COMPLETO ENNA


subcode	variante	cfz	①	imb	listino NR
	Bianco - Cromo	1		10	17,43

110-1534
NOVITÀ
SALISCENDI COMPLETO MESSINA


subcode	variante	cfz	①	imb	listino NR
	Bianco - Cromo	1		10	21,42

110-1535
NOVITÀ
SALISCENDI COMPLETO PALERMO


subcode	variante	cfz	①	imb	listino NR
	Nero	1		10	36,55

110-1536
NOVITÀ
SALISCENDI COMPLETO RAGUSA


subcode	variante	cfz	①	imb	listino NR
	Cromo	1		10	36,21
NO	Nero Opaco	1		10	37,11

110-1538
NOVITÀ
SALISCENDI COMPLETO MOD. SIRACUSA


subcode	variante	cfz	①	imb	listino NR
	Cromo	1		10	31,92

110-170
COLONNA DOCCIA 5 GETTI MODELLO COMBINATO MOD. DUO


subcode	variante	cfz	①	imb	listino NR
	Cromo	1		5	74,38

110-1701
COLONNA DOCCIA TEMPIO


subcode	variante	cfz	①	imb	listino NR
	Cromo	1		5	70,13

110-1702
COLONNA DOCCIA CARBONIA


subcode	variante	cfz	①	imb	listino NR
	Cromo	1		5	72,26

110-1703
COLONNA DOCCIA PALAU


subcode	variante	cfz	①	imb	listino NR
	Cromo	1		5	110,51

110-1705
NOVITÀ
COLONNA DOCCIA SENIS


subcode	variante	cfz	①	imb	listino NR
	Bianca	1		5	320,66
NE	Nera	1		5	320,66

110-1707

NOVITÀ

DIANHYDRO

COLONNA DOCCIA PIRAS



subcode	variante	cfz	①	imb	listino NR
	Cromo	1		5	327,80

110-1708

NOVITÀ

DIANHYDRO

COLONNA DOCCIA ELMAS



subcode	variante	cfz	①	imb	listino NR
	Cromo	1		5	282,91

110-191

DAMAST

PORTASAPONE IN ABS PER SALISCENDI



subcode	variante	cfz	①	imb	listino NR
	Diam. 25 mm	100			12,21

110-1912

NOVITÀ

DIANHYDRO

PORTA SAPONE PER SALISCENDI MINEO




subcode	variante	cfz	①	imb	listino NR
CR	Cromo	1		10	11,35
NO	Nero Opaco	1		10	12,45

110-1913

NOVITÀ

DIANHYDRO

PORTASAPONE PER SALISCENDI SCIACCA



subcode	variante	cfz	①	imb	listino NR
	Cromo	1		10	12,67

110-1914

NOVITÀ

DIANHYDRO

PORTASAPONE PER SALISCENDI CARINI



subcode	variante	cfz	①	imb	listino NR
CR	Cromo	1		10	4,72
NO	Nero Opaco	1		10	4,89

110-192

DIANHYDRO

SUPPORTO DOCCIA PER ASTA SALISCENDI



subcode	variante	cfz	①	imb	listino NR
	Diam.25	100			4,25

110-1920

DIANHYDRO

SUPPORTO PER ASTA SALISCENDI



subcode	variante	cfz	①	imb	listino NR
	Diam. 19	100			3,19

110-1920Y

DIAN

SUPPORTO PER ASTA SALISCENDI BLISTER



subcode	variante	cfz	①	imb	listino NR
	Diam. 19	1			4,19

110-1921

DAMAST

SUPPORTO SCORREVOLE IN ABS CROMATO PER ASTA 18-25MM



subcode	variante	cfz	①	imb	listino NR
	Cromo	1			8,78

110-1922

 SUPPORTO SCORREVOLE IN ABS CROMATO PER ASTA
 D. 18 MM


subcode	variante	cfz	①	imb	listino NR
	Cromo	1			6,87

110-1927

 SUPPORTO SCORREVOLE IN ABS CROMATO PER ASTA
 D. 25 MM


subcode	variante	cfz	①	imb	listino NR
	Cromo	1			9,16

110-1924

 SUPPORTO SCORREVOLE IN ABS CROMATO PER ASTA
 D. 20


subcode	variante	cfz	①	imb	listino NR
	Cromo	1			9,16

110-1928

 SUPPORTO SCORREVOLE IN ABS CROMATO PER ASTA
 D. 25 MM


subcode	variante	cfz	①	imb	listino NR
	Cromo	1			6,68

110-1929

 SUPPORTO SCORREVOLE IN ABS CROMATO PER ASTE
 D. 22 MM


subcode	variante	cfz	①	imb	listino NR
	Cromo	1			7,25

110-1925

 SUPPORTO SCORREVOLE IN ABS CROMATO PER ASTA
 D. 20 MM


subcode	variante	cfz	①	imb	listino NR
	SCORREVOLE SC 208 OTTONE D. 20	1			40,83

110-19291

 SUPPORTO SCORREVOLE IN ABS CROMATO PER ASTA
 D. 25 MM


subcode	variante	cfz	①	imb	listino NR
	Cromo	1			8,01

110-1926

 SUPPORTO SCORREVOLE IN ABS CROMATO PER ASTA
 D. 25 MM


subcode	variante	cfz	①	imb	listino NR
	Cromo	1			9,16

110-192Y

SUPPORTO DOCCIA PER ASTA SALISCENDI BLISTER



subcode	variante	cfz	①	imb	listino NR
	Diam. 25	1			5,25

110-195



RICAMBIO DEVIATORE SALISCENDI ALPHA



subcode	variante	cfz	Ⓜ	imb	listino NR
	Cromo - G 1/2"	1			15,76

110-196



RICAMBIO DEVIATORE SALISCENDI SQUARE



subcode	variante	cfz	Ⓜ	imb	listino NR
	Cromo - G 1/2"	1			25,35

110-197



RICAMBIO DEVIATORE PER SALISCENDI



subcode	variante	cfz	Ⓜ	imb	listino NR
	Cromo	1			13,18

110-198



DEVIATORE TONDO IN OTTONE CROMATO PER COLONNA DOCCIA



subcode	variante	cfz	Ⓜ	imb	listino NR
	Cromo	1			18,32

110-199



DEVIATORE IN OTTONE CROMATO PER COLONNA DOCCIA



subcode	variante	cfz	Ⓜ	imb	listino NR
	Cromo	1			62,20

110-A1403



SOLO ASTA PER SALISCENDI MOD. CIGNO



subcode	variante	cfz	Ⓜ	imb	listino NR
	Cromo	1		12	31,45

110-G27600



SALISCENDI DOCCIA MODELLO NEW TEMPESTA GROHE



subcode	variante	cfz	Ⓜ	imb	listino NR
C	Cromo	1		20	118,41

110-H07659



SUPPORTO SCORREVOLE PER ASTE DOCCIA GROHE



subcode	variante	cfz	Ⓜ	imb	listino NR
	Cromo	1			100,56

110-H27230



SET ASTA DOCCIA 110 DUO MOD. EUPHORIA GROHE



subcode	variante	cfz	Ⓜ	imb	listino NR
	Cromo	1			222,87

110-H27296



COLONNA DOCCIA CON MISCELATORE TERMOSTATICO ESTERNO EUPHORIA



subcode	variante	cfz	Ⓜ	imb	listino NR
	Cromo	1			897,74

110-H27577



SET ASTA DOCCIA A 4 GETTI "TEMPESTA COSMOPOLITAN 100"



subcode	variante	cfz	imb	listino NR
	Cromo	1		176,40

110-H27598



SALISCENDI SET ASTA DOCCIA NEW TEMPESTA 100



subcode	variante	cfz	imb	listino NR
001	Cromo	1		89,35

110-H27922



COLONNA DOCCIA CON MISC.TERMOSTATICO ESTERNO NEW TEMPESTA COSMO



subcode	variante	cfz	imb	listino NR
001	Cromo - Soffione D. 210 mm	1	10	710,47

110-I38270



COLONNA DOCCIA CON MISC. TERMOSTATICO ESTERNO SPARTACO



subcode	variante	cfz	imb	listino NR
	Cromo	1		515,12

110-IFP0



SALISCENDI CON DOCCIA A 3 GETTI MOD. SPARTACO



subcode	variante	cfz	imb	listino NR
	Cromo	1		99,47

110-PS079



SALISCENDI COMPLETO MODELLO LEVEL PAFFONI



subcode	variante	cfz	imb	listino NR
	-	1		133,35

110-PS080



PORTASAPONE PER ASTA SALISCENDI MOD. LEVEL PAFFONI



subcode	variante	cfz	imb	listino NR
	Cromo	1		19,16

110-PS110



SALISCENDI COMPLETO MOD. MANILA



subcode	variante	cfz	imb	listino NR
	Cromo	1		67,49

110-PS120



SALISCENDI COMPLETO MOD. PRINCE



subcode	variante	cfz	imb	listino NR
	Cromo	1		96,38

110-PS197



SALISCENDI COMPLETO MOD. TWIN



subcode	variante	cfz	imb	listino NR
	Cromo	1		135,96

110-RM760

rubinetterie
MARIANI

SALISCENDI ENERGY CON ASTA ANTICADUTA E FLESSIBILE MARIANI



subcode	variante	cfz	imb	listino NR
	Cromo	1		170,57

110-V987

DIANHYDRO

KIT SALISCENDI CROMATO MOD. OLIVIA



subcode	variante	cfz	imb	listino NR
	Cromo	1		51,94

111-262

DIANHYDRO

PORTAOGGETTI PER DOCCIA



subcode	variante	cfz	imb	listino NR
	-	25		14,02

TAPPETINI DOCCIA-VASCA & PEDANE



111-210

DIANHYDRO

TAPPETINO IN GOMMA PER PIATTO DOCCIA



subcode	variante	cfz	①	imb	listino NR
	Piatto Doccia >70 cm	1		25	7,53

111-211

DIANHYDRO

PEDANA PIATTO DOCCIA 60 x 60



subcode	variante	cfz	①	imb	listino NR
	Bianco	8		16	19,08

111-2114

DIANHYDRO

TAPPETO ANTISCIVOLO PER DOCCIA CM 52X52



subcode	variante	cfz	①	imb	listino NR
BI	Bianco	1		12	11,45

111-2115

DIANHYDRO

TAPPETO ANTISCIVOLO PER VASCA MOD. RONDO' CM 72X36




subcode	variante	cfz	①	imb	listino NR
AR	Arancio	12			12,59
BI	Bianco	12			12,59
BL	Blu	12			12,59
CR	Cristallo	12			12,59
FC	Fucsia	12			12,59

111-2116

DIANHYDRO

TAPPETO ANTISCIVOLO PER DOCCIA MOD. RONDO' CM 52X52



subcode	variante	cfz	①	imb	listino NR
AR	Arancio	12			12,59
BI	Bianco	12			12,59
BL	Blu	12			12,59
CR	Cristallo	12			12,59
FC	Fucsia	12			12,59

111-2117

DIANHYDRO

TAPPETO ANTISCIVOLO PER VASCA MOD. MIX CM 72x36




subcode	variante	cfz	①	imb	listino NR
AR	Arancio	12			12,25
BL	Blu	12			12,25
CR	Cristallo	12			12,25
FC	Fucsia	12			12,25
VR	Verde	12			12,25

111-2118

DIANHYDRO

TAPPETO ANTISCIVOLO PER DOCCIA MOD. MIX CM 52x52



subcode	variante	cfz	①	imb	listino NR
AR	Arancio	12			12,25
BL	Blu	12			12,25
CR	Cristallo	12			12,25
FC	Fucsia	12			12,25
VR	Verde	12			12,25

111-2119

DIANHYDRO

TAPPETO ANTISCIVOLO PER VASCA MOD. LUX CM 72x36



subcode	variante	cfz	①	imb	listino NR
AR	Arancio	12			10,99
BL	Blu	12			10,99
CR	Cristallo	12			10,99
FC	Fucsia	12			10,30
VR	Verde	12			10,99

111-212

DIANHYDRO

TAPPETO ANTISCIVOLO ANTIMUFFA



subcode	variante	cfz	①	imb	listino NR
	Bianco - 55x55 cm	1		20	12,10

111-2120

DIANHYDRO

TAPPETO ANTISCIVOLO PER DOCCIA MOD. LUX CM 52x52



subcode	variante	cfz	①	imb	listino NR
AR	Arancio	12			10,99
BL	Blu	12			10,99
CR	Cristallo	12			10,99
FC	Fucsia	12			10,99

111-2121

DIANHYDRO

TAPPETO ANTISCIVOLO PER VASCA MOD. VINTAGE CM 72x36



subcode	variante	cfz	①	imb	listino NR
GR	Grigio	12			12,63
TO	Tortora	12			12,63

111-2122

DIANHYDRO

TAPPETO ANTISCIVOLO PER DOCCIA MOD. VINTAGE CM 52x52



subcode	variante	cfz	①	imb	listino NR
GR	Grigio	12			12,63
TO	Tortora	12			12,63

111-2123

DIANHYDRO

TAPPETO ANTISCIVOLO PER DOCCIA MOD. MARGHERITA CM 52x52



subcode	variante	cfz	①	imb	listino NR
AR	Arancio	12			13,62
BL	Blu	12			13,62
CR	Cristallo	12			13,62
FC	Fucsia	12			13,62
VR	Verde	12			13,62

111-2124

DIANHYDRO

TAPPETO ANTISCIVOLO PER DOCCIA ANGOLO MOD. MARGHERITA CM 59X59



subcode	variante	cfz	①	imb	listino NR
AR	Arancio	15			18,12
BL	Blu	15			18,12
CR	Cristallo	15			18,12
FC	Fucsia	15			18,12
VR	Verde	15			14,88

111-2125



TAPPETO ANTISCIVOLO PER VASCA MOD. MARGHERITA CM 72 X 36



subcode	variante	cfz	①	imb	listino NR
AR	Arancio	12			13,62
BL	Blu	12			13,62
CR	Cristallo	12			13,62
FC	Fucsia	12			13,62
VR	Verde	12			13,62

111-2132



TAPPETO ANTISCIVOLO MOD. FLOWERS CM 53 X 53



subcode	variante	cfz	①	imb	listino NR
AR	Arancio	6			12,38
TH	Turchese	6			12,38
VR	Verde acido	6			12,38

111-2126



TAPPETO DOCCIA QUADRO CM 51 X 51




subcode	variante	cfz	①	imb	listino NR
BI	Bianco	1		20	9,92

111-21351



TAPPETO VASCA MOD. SASSOLINI CM 36 X 72



subcode	variante	cfz	①	imb	listino NR
BI	Bianco	1		6	16,41
GR	Grigio	1		6	16,41
TR	Trasparente	1		6	16,41

111-2127



TAPPETO VASCA RETTANGOLARE CM 72 X 34



subcode	variante	cfz	①	imb	listino NR
BI	Bianco	1		20	9,92

111-21361



TAPPETO DOCCIA MOD. SASSOLINI CM 52 X 52




subcode	variante	cfz	①	imb	listino NR
BI	Bianco	1		6	16,41
GR	Grigio	1		6	16,41
TR	Trasparente	1		6	16,41

111-213



TAPPETO ANTISCIVOLO PER VASCA




subcode	variante	cfz	①	imb	listino NR
	cm 36 x 71	1		20	12,10

111-2137



TAPPETINO DA BAGNO MR DRY FANTASIE BOLLE



subcode	variante	cfz	①	imb	listino NR
LG	cm. 60 x 39 - H. 0.9	1		6	27,20
MG	cm. 45 x 35 - H. 0.9	1		8	25,68

111-214

DIANHYDRO

PEDANA DOCCIA IN LEGNO QUADRATA



subcode	variante	cfz	imb	listino NR
	cm 57 x 57	1		31,29

111-215

DIANHYDRO

PEDANA DOCCIA IN LEGNO RETTANGOLARE



subcode	variante	cfz	imb	listino NR
	cm 55 x 68	1		32,05

111-2152

DIANHYDRO

PEDANA DOCCIA LARICE



subcode	variante	cfz	imb	listino NR
5569	cm 55 x 69 p/piatt. 70x90	1		52,53
60	cm 60 x 60 p/piatt. 80x80	1		42,30

111-2153

DIANHYDRO

PEDANA DOCCIA LARICE LUXE



subcode	variante	cfz	imb	listino NR
5568	cm 55 x 68 p/piatt. 70x90	1		57,43
60	cm 60 x 60 p/piatt. 80x80	1		53,79
63105	cm 63 x 105 p/piatt. 80x120	1		107,28
68	cm 68 x 68 p/piatt. 90x90	1		58,05

111-2157

DIANHYDRO

PEDANA PER PIATTI DOCCIA SENZA BORDO



subcode	variante	cfz	imb	listino NR
BA7090	63x83 p/pia 70x90 Bianco Avana	1		105,37
BA80100	79x99 p/pia 80x100 Bianco Avan	1		124,06
BA80120	79x119 p/pia 80x120 Bianco Ava	1		146,06
MA7090	cm 63x83 p/piatt 70x90 Marrone	1		105,37
TO7090	cm 63x83 p/piatt 70x90 Tortora	1		105,37

111-2160

fe

PEDANA DOCCIA WOODY CM 80X50



subcode	variante	cfz	imb	listino NR
BI	Bianca	1	12	29,47
GR	Grigia	1	12	29,47
NE	Nera	1	12	29,47
TO	Tortora	1	12	29,47

111-2161

fe

PEDANA DOCCIA WINNY CM 55X55



subcode	variante	cfz	imb	listino NR
BI	Bianca	1	24	23,95
GR	Grigia	1	24	23,95
TO	Tortora	1	24	23,95

Copriwater GIUSTO

...lo diciamo noi se è davvero giusto!

SCARICA
L'APP



DISPONIBILE SU
Google play

Scarica su
App Store



App
riservata
ai soli
Rivenditori

**NASCE LA NUOVA APP
PER LA RICERCA DEL TUO
NUOVO COPRIWATER!**

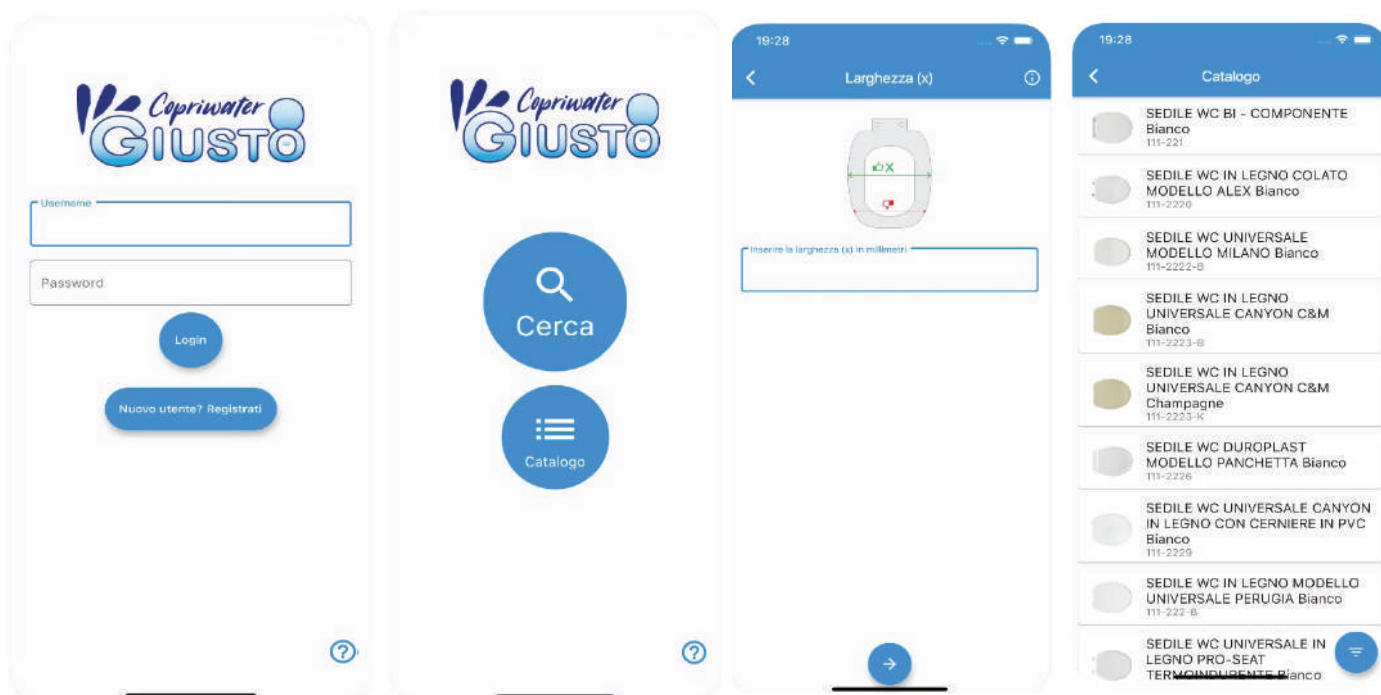
by Dianflex



È lieta di annunciare la nascita della nuova App riservata ai soli Rivenditori DianFlex



Copriwater Giusto è l'app di DianFlex che ti aiuta a trovare in modo semplice e veloce il tuo nuovo Sedile Copriwater. Apri l'app e segui le istruzioni, inserendo le misure del vaso, le caratteristiche del Copriwater e scegli quello giusto per te!



Compila il FORM di Registrazione, ed attendi l'attivazione da parte della DianFlex che può impiegare 1-3 giorni, per la verifica dell'attendibilità dei dati come Rivenditore DianFlex

Questa APP è riservata solo ed esclusivamente ai RIVENDITORI DIANFLEX, in quanto le credenziali di accesso che verranno inviate permetteranno di accedere sia all' app **Copriwater Giusto** che al Portale **DIANFLEX KIMO B2B** <https://kimo.dianflex.com/B2b> dove sarà possibile inviare ordini, consultare ordini e promozioni.

➔ Pertanto vogliate conservare scrupolosamente le credenziali che vi saranno inviate e di affidarle solo al personale autorizzato ad emettere ordini



...lo diciamo noi se è davvero giusto!



111-221
SEDILE WC BI - COMPONENTE



subcode	variante	cfz	①	imb	listino NR
	Bianco	1		3	50,48

111-222
SEDILE WC UNIVERSALE IN LEGNO MODELLO PERUGIA



subcode	variante	cfz	①	imb	listino NR
B	Bianco	1		5	29,75

111-2220
SEDILE WC IN LEGNO COLATO MODELLO ALEX



subcode	variante	cfz	①	imb	listino NR
	Bianco	1		6	30,86

111-2222
SEDILE WC UNIVERSALE MODELLO MILANO



subcode	variante	cfz	①	imb	listino NR
B	Bianco	1		6	26,27

111-2223
SEDILE WC UNIVERSALE IN LEGNO CANYON C&M



subcode	variante	cfz	①	imb	listino NR
B	Bianco	1		5	68,68
K	Champagne	1		6	72,12

111-2226
SEDILE WC UNIVERSALE DUROPLAST MODELLO PANCHETTA



subcode	variante	cfz	①	imb	listino NR
	Bianco	1		5	103,02

111-2235
SEDILE WC UNIVERSALE IN LEGNO ACERO



subcode	variante	cfz	①	imb	listino NR
	Acero	1			53,42

111-2238
SEDILE WC UNIVERSALE IN LEGNO ROVERE SBIANCATO



subcode	variante	cfz	①	imb	listino NR
	Rovere Sbiancato	1			53,42

111-2239

SEDILE WC UNIVERSALE MODELLO S12



subcode	variante	cfz	①	imb	listino NR
	Bianco	1		6	41,21

111-224

SEDILE UNIVERSALE PER WC IN PP



subcode	variante	cfz	①	imb	listino NR
B	Bianco	1		8	9,77

111-2240

SEDILE WC UNIVERSALE MODELLO ISCHIA



subcode	variante	cfz	①	imb	listino NR
	Bianco	1		9	19,08

111-2241

SEDILE WC UNIVERSALE SOFT-CLOSING VESUVIO



subcode	variante	cfz	①	imb	listino NR
	Bianco	1		6	25,26

111-2242

SEDILE WC UNIVERSALE MOD. TOP



subcode	variante	cfz	①	imb	listino NR
BF	Blu Fondale	1		6	117,86
BM	Blu Marino	1		6	117,86
GS	Grigio Sussurrato	1		6	117,86
K	Champagne	1		6	105,83
ME	Melograno	1		6	117,86
NP	Noce PG lucido	1		6	117,86
RS	Rosa Sussurrato	1		6	117,86
VG	Verde Ginori	1		6	117,86
VI	Visone	1		6	117,86

111-2243

SEDILE WC UNIVERSALE IN LEGNO



subcode	variante	cfz	①	imb	listino NR
B33	Bianco - Cerniere A passanti	1		5	89,52

111-2244

SEDILE WC UNIVERSALE IN LEGNO NEW



subcode	variante	cfz	①	imb	listino NR
NS33	Noce scuro - Cerniere A passan	1		5	169,84

111-225

SEDILE UNIVERSALE PER WC MODELLO VULCANO



subcode	variante	cfz	①	imb	listino NR
	Bianco	1		10	37,85

111-226
SEDILE UNIVERSALE PER WC MODELLO ETNA


subcode	variante	cfz	imb	listino NR
	Bianco	1	9	20,22

111-228
SEDILE WC UNIVERSALE BIANCO


subcode	variante	cfz	imb	listino NR
	Bianco	1		11,45

111-2300
SEDILE WC UNIVERSALE ANTICONTATTO MOD. NUOVO TIRRENO


subcode	variante	cfz	imb	listino NR
B	Bianco	1	5	47,70

111-23DFTED025
SEDILE WC TERMOINDURENTE MOD. U025 DOPPIO FISSAGGIO FORMA 1 UNIVERSALE


subcode	variante	cfz	imb	listino NR
	Bianco - Soft Close	1		63,45

111-2403
NOVITÀ
SEDILE WC UNIVERSALE BABY CON CERNIERA UNIBLOCK


subcode	variante	cfz	imb	listino NR
	Bianco	1	9	30,53

111-B3543
RIDUTTORE BABY SOFT DECOR


subcode	variante	cfz	imb	listino NR
	-	1		21,94

122-CA00
SEDILE WC BABY 'N' FAMILY METAFORM


subcode	variante	cfz	imb	listino NR
004	Bianco	1	6	64,36

122-CB44
SEDILE WC AIRBAG CON CADUTA FRIZIONATA METAFORM


subcode	variante	cfz	imb	listino NR
004	Bianco	1	6	29,38



**ACCESSORI
E RICAMBI
PER SEDILI WC**

111-280



KIT PARACOLPI E TACCHETTO PER SEDILE IN LEGNO



subcode	variante	cfz	①	imb	listino NR
	Bianco	1			5,72

111-281



KIT PARACOLPI PER SEDILE STAR



subcode	variante	cfz	①	imb	listino NR
	-	1			7,29

111-2811



PARACOLPO PIANO 2 PIOLI



subcode	variante	cfz	①	imb	listino NR
12	H. 12 mm	1			1,00
15	H. 15 mm	1			1,00

111-2812



PARACOLPO SAGOMATO PER BORDO TONDO 2 PIOLI



subcode	variante	cfz	①	imb	listino NR
0713	13x7 mm	1			1,00
1016	16x10 mm	1			1,00
1017	17x10 mm	1			1,00

111-2813



PARACOLPO TONDO 1 PIOLO



subcode	variante	cfz	①	imb	listino NR
07	HxDiam. - 7x17mm	1			0,72
09	HxDiam. - 9x22mm	1			0,72
12	HxDiam. - 12x24mm	1			0,72
Y07	7x17 mm - Kit 4 pz Blister	4			3,88
Y09	9x22 mm - Kit 4 pz Blister	4			3,88
Y12	12x24 mm - Kit 4 pz Blister	4			3,88

111-2814



KIT PARACOLPI PER SEDILE CLODIA



subcode	variante	cfz	①	imb	listino NR
	-	1			22,51

111-2815



PARACOLPI PER SEDILI AD INCASTRO




subcode	variante	cfz	①	imb	listino NR
	42 x 15 mm	1		50	0,38
Y	42 x 15 mm - Kit 4 pz Blister	1			2,52

111-2816



PARACOLPI PER SEDILI AD INCASTRO




subcode	variante	cfz	①	imb	listino NR
	48 x 18 mm	1		50	0,25

111-2817



PARACOLPI PER SEDILE CON 2 PERNI D. 7



subcode	variante	cfz	imb	listino NR
	D. 7	1	50	0,38
Y	D. 7 - Kit 4 pz Blister	1		2,52

111-2818



SET DI RICAMBIO PARACOLPI PER SEDILE ETNA



subcode	variante	cfz	imb	listino NR
	-	1		3,91

111-2819



SET DI RICAMBIO PARACOLPI PER SEDILE VULCANO



subcode	variante	cfz	imb	listino NR
	-	1		4,57

111-281Y



KIT PARACOLPI PER SEDILE STAR BLISTER



subcode	variante	cfz	imb	listino NR
	-	1		8,29

111-2820



KIT PARACOLPI PER SEDILE CONCA E YDRA CARRARA E MATTA



subcode	variante	cfz	imb	listino NR
	Bianco	1		16,03

111-2821

NOVITÀ



KIT PARACOLPI PER SEDILE PANCHETTA



subcode	variante	cfz	imb	listino NR
	-	1		4,88

111-28DD01



10 PZ PARACOLPI AGO.01



subcode	variante	cfz	imb	listino NR
	Grigio chiaro	1		11,68

111-28DD05



10 PZ PARACOLPI AGO.05



subcode	variante	cfz	imb	listino NR
	Grigio chiaro	1		11,68

111-28DD10



10 PZ PARACOLPI AGO.10



subcode	variante	cfz	imb	listino NR
	Bianco	1		11,68

111-28DD11



10 PZ PARACOLPI AGO.11



subcode	variante	cfz	imb	listino NR
	Bianco	1		11,68

111-28DD17

10 PZ PARACOLPI AGO.17



subcode	variante	cfz	imb	listino NR
	Grigio chiaro	1		11,68

111-28DD23

10 PZ PARACOLPI AGO.23



subcode	variante	cfz	imb	listino NR
	Grigio chiaro	1		11,68

111-28DD28

10 PZ PARACOLPI AGO.28



subcode	variante	cfz	imb	listino NR
	Grigio chiaro	1		11,68

111-28DDI01

10 PZ PARACOLPI AGI.01



subcode	variante	cfz	imb	listino NR
	Grigio chiaro	1		7,63

111-28DDI02

10 PZ PARACOLPI AGI.02



subcode	variante	cfz	imb	listino NR
	Grigio chiaro	1		6,49

111-290

COPPIA SUPPORTI PER SEDILI IN PVC CON VITI IN PLASTICA



subcode	variante	cfz	imb	listino NR
	Bianco	1	400	0,80

111-2901

SET RICAMBIO PER SEDILE WC MODELLO ETNA



subcode	variante	cfz	imb	listino NR
	Bianco	1		9,05

111-2902

COPPIA VITI + GALLETTI PER SEDILE WC ETNA



subcode	variante	cfz	imb	listino NR
	Bianco	1		4,78

111-2903

CERNIERA UNIBOX PER MODELLO VULCANO



subcode	variante	cfz	imb	listino NR
	Bianco	1		8,18

111-2904

KIT VITI E GALLETTI QUICK FIX PER SEDILI VULCANO/ ETNA



subcode	variante	cfz	imb	listino NR
	Bianco	1		8,26

111-2905

NOVITÀ

DIANHYDRO

KIT CERNIERE PER SEDILE PANCHETTA



subcode	variante	cfz	①	imb	listino NR
	-	1			5,57

111-290Y

DIAN

COPPIA SUPPORTI PER SEDILI IN PVC CON VITI IN PLASTICA BLISTER



subcode	variante	cfz	①	imb	listino NR
	Bianco	1			1,80

111-291

DIANHYDRO

COPPIA SUPPORTI IN LEGA PER SEDILI IN LEGNO



subcode	variante	cfz	①	imb	listino NR
	Cromo	1		250	7,96

111-291Y

DIAN

COPPIA SUPPORTI IN LEGA PER SEDILI IN LEGNO BLISTER



subcode	variante	cfz	①	imb	listino NR
	Cromo	1			8,96

111-293

BEMIS

KIT CERNIERE AMERICAN INNOVA PER SEDILE WC CONCA



subcode	variante	cfz	①	imb	listino NR
	Cromo	1		6	32,76

111-2940

BEMIS

CERNIERE KIT AMERICAN INNOVA PASSANTE NEW



subcode	variante	cfz	①	imb	listino NR
	Cromo	1		6	32,76

111-2941

BEMIS

KIT CERNIERE AMERICAN INNOVA AD ESPANSIONE



subcode	variante	cfz	①	imb	listino NR
	Cromo	1		6	17,55

111-2942

BEMIS

KIT CERNIERE DI RICAMBIO PER SEDILE ATLANTICO




subcode	variante	cfz	①	imb	listino NR
	Bianco	1		6	16,79

111-295

DIANHYDRO

SET RICAMBIO PER SEDILE WC BI-COMPONENTE



subcode	variante	cfz	①	imb	listino NR
	Bianco	1			9,70

111-296

DIANHYDRO

CERNIERE UNIVERSALI IN ACCIAIO PER SEDILI IN LEGNO MODELLO LUX



subcode	variante	cfz	①	imb	listino NR
	Cromo	1		250	9,39

111-296Y



CERNIERE UNIVERSALI IN ACCIAIO PER SEDILI IN LEGNO MODELLO LUX BLISTER



subcode	variante	cfz	imb	listino NR
	Cromo	1		10,39

111-297



CERNIERE IN ACCIAIO MODELLO AD ESPANSIONE PER SEDILI IN LEGNO



subcode	variante	cfz	imb	listino NR
	Cromo	1	250	12,45

111-297Y



CERNIERE IN ACCIAIO MODELLO AD ESPANSIONE PER SEDILI IN LEGNO BLISTER



subcode	variante	cfz	imb	listino NR
	Cromo	1		13,45

111-298



KIT FISSAGGIO CERNIERE MODELLO UNIVERSALE



subcode	variante	cfz	imb	listino NR
	-	1		1,14

111-2981



8 PZ VITI IN ACCIAIO PER CERNIERE VASO



subcode	variante	cfz	imb	listino NR
	-	1		1,47

111-2982



KIT ATTACCO CERNIERE AD ESPANSIONE A 5 FORI



subcode	variante	cfz	imb	listino NR
	-	1		3,06

111-2985



CHIAVETTA PER SEDILE



subcode	variante	cfz	imb	listino NR
	-	1		1,17

111-2986



CHIAVE UNIVERSALE PER FISSAGGIO COPRIWATER



subcode	variante	cfz	imb	listino NR
	-	1	15	37,58

111-298Y



KIT FISSAGGIO CERNIERE MODELLO UNIVERSALE BLISTER



subcode	variante	cfz	imb	listino NR
	-	1		2,14

111-300



COPPIA CERNIERE SOVRAPPOSTE CON VITE INOX



subcode	variante	cfz	imb	listino NR
	Cromo	1	250	9,59

111-300Y

COPPIA CERNIERE SOVRAPPOSTE CON VITE INOX BLISTER


subcode	variante	cfz	①	imb	listino NR
	Cromo	1			10,59

111-301

COPPIA CERNIERE AD ESPANSIONE SOVRAPPOSTE REGOLABILI / REGISTRABILI


subcode	variante	cfz	①	imb	listino NR
	Cromo	1		250	10,82

111-302

COPPIA CERNIERE SOVRAPPOSTE AD ESPANS. FISSA C/COLLETO RIALZATO


subcode	variante	cfz	①	imb	listino NR
	Cromo	1		250	10,57

111-303

COPPIA CERNIERE IN ACCIAIO ATTACCO LATERALE


subcode	variante	cfz	①	imb	listino NR
	Cromo	1		250	20,80

111-304

COPPIA SUPPORTI PER SEDILE CON CADUTA FRIZIONATA



subcode	variante	cfz	①	imb	listino NR
	Bianco	1			7,88

111-305

COPPIA SUPPORTI PER SEDILE WC IN OTTONE CROMATO


subcode	variante	cfz	①	imb	listino NR
	Cromo	1			8,65

111-306

CERNIERA AD ASTA UNIVERSALE MOD. AMERICA


subcode	variante	cfz	①	imb	listino NR
	Cromo	1			9,64

111-3061

CERNIERE COPRIWATER 5 FORI UNIVERSALE


subcode	variante	cfz	①	imb	listino NR
	Cromo	1			13,88

111-3062

CERNIERE COPRIWATER 5 FORI CONTRARIA SOLO ANELLO


subcode	variante	cfz	①	imb	listino NR
	Cromo	1			12,25

111-3063

CERNIERE COPRIWATER 5 FORI CONTRARIA DA 220 MM


subcode	variante	cfz	①	imb	listino NR
	Cromo	1			13,88

111-3064



CERNIERE COPRIWATER FISSE ESPANSIONE



subcode	variante	cfz	imb	listino NR
	Cromo	1		16,54

111-3065



CERNIERE COPRIWATER ESPANSIONE FIS BIANCO



subcode	variante	cfz	imb	listino NR
	Cromo	1		16,54

111-3066



CERNIERE COPRIWATER 5 FORI ALETTE COPERCHIO CORTA



subcode	variante	cfz	imb	listino NR
	Cromo	1		14,45

111-3067



CERNIERE COPRIWATER CONCA FRANCESE



subcode	variante	cfz	imb	listino NR
	Cromo	1		12,25

111-3068



CERNIERE COPRIWATER CONCA FRANCESE TUBETTO



subcode	variante	cfz	imb	listino NR
	Cromo	1		14,29

111-3069



CERNIERE COPRIWATER CONCA AERO TUBETTO ESPANSIONE



subcode	variante	cfz	imb	listino NR
	Cromo	1		16,74

111-307



CERNIERA AD ASTA CROMO PER SEDILI UNIVERSALI



subcode	variante	cfz	imb	listino NR
	Cromo	1	5	38,46

111-3070



CERNIERE COPRIWATER SPRINT AMERICA



subcode	variante	cfz	imb	listino NR
	Cromo	1		13,88

111-3071



CERNIERE COPRIWATER CLIO



subcode	variante	cfz	imb	listino NR
	Cromo	1		12,25

111-3072



CERNIERE COPRIWATER ILARIA FISSE ESPANSIONE



subcode	variante	cfz	imb	listino NR
	Cromo	1		14,29

111-3073
CERNIERE COPRIWATER ILARIA VITE TESTA


subcode	variante	cfz	imb	listino NR
	Cromo	1		14,29

111-3074
CERNIERE COPRIWATER CONCA AERO ESPANSIONE


subcode	variante	cfz	imb	listino NR
	Cromo	1		13,47

111-308
CERNIERA SINGOLA REGOLABILE PASSANTE/ESPANSIONE IN ACCIAIO INOX


subcode	variante	cfz	imb	listino NR
	Cromo	1	5	61,88

111-309
CERNIERA SINGOLA REGOLABILE PASSANTE IN ACCIAIO INOX


subcode	variante	cfz	imb	listino NR
	Cromo	1	5	50,21

111-310
KIT FISSAGGIO CERNIERE


subcode	variante	cfz	imb	listino NR
	-	1		8,41

111-312
CERNIERE PER SEDILE JASMINE


subcode	variante	cfz	imb	listino NR
	Bianco	1		4,76

111-315
COPPIA CERNIERE DORATE


subcode	variante	cfz	imb	listino NR
	Dorate	1		92,20

111-316
COPPIA SUPPORTI IN LEGA PER SEDILI IN LEGNO


subcode	variante	cfz	imb	listino NR
	Cromo	1	250	9,43

111-317
COPPIA SUPPORTI IN LEGA PER SEDILE IN LEGNO VITE INOX FISSA


subcode	variante	cfz	imb	listino NR
	Cromo	1	250	9,80

111-318
CERNIERA PER SEDILE CONCA


subcode	variante	cfz	imb	listino NR
	Cromo	1	200	10,04

111-319

REMER
RUBINETTERIE

COPPIA CERNIERE PER SEDILE W.C.



subcode	variante	cfz	imb	listino NR
	Cromate	1		8,65

111-31DD001

DIANHYDRO

KIT CERNIERA DI RICAMBIO S001K



subcode	variante	cfz	imb	listino NR
	-	1		15,57

111-31DD009

DIANHYDRO

KIT CERNIERA DI RICAMBIO S009K



subcode	variante	cfz	imb	listino NR
	-	1		15,57

111-31DD016

DIANHYDRO

KIT CERNIERA DI RICAMBIO S016K



subcode	variante	cfz	imb	listino NR
	-	1		15,57

111-31DD017

DIANHYDRO

KIT CERNIERA DI RICAMBIO S082K



subcode	variante	cfz	imb	listino NR
	-	1		15,57

111-31DD018

DIANHYDRO

KIT CERNIERA DI RICAMBIO S018K



subcode	variante	cfz	imb	listino NR
	-	1		15,57

111-31DD023

DIANHYDRO

KIT CERNIERA DI RICAMBIO S023K



subcode	variante	cfz	imb	listino NR
	-	1		15,26

111-31DD045

DIANHYDRO

KIT CERNIERA DI RICAMBIO S045K



subcode	variante	cfz	imb	listino NR
	-	1		15,57

111-31DD048

DIANHYDRO

KIT CERNIERA DI RICAMBIO S048K



subcode	variante	cfz	imb	listino NR
	-	1		28,54

111-31DD108

DIANHYDRO

KIT CERNIERA DI RICAMBIO S108K



subcode	variante	cfz	imb	listino NR
	-	1		15,26

111-31DD117

DIANHYDRO

KIT CERNIERA DI RICAMBIO S117K



subcode	variante	cfz	①	imb	listino NR
	Diam. 45	1			16,22

111-31DD134

DIANHYDRO

KIT CERNIERA DI RICAMBIO S134K



subcode	variante	cfz	①	imb	listino NR
	-	1			28,54

111-31DD119

DIANHYDRO

KIT CERNIERA DI RICAMBIO S119K



subcode	variante	cfz	①	imb	listino NR
	-	1			31,14

111-31DD153

DIANHYDRO

KIT CERNIERA DI RICAMBIO S153K



subcode	variante	cfz	①	imb	listino NR
	-	1			16,22

111-31DD121

DIANHYDRO

KIT CERNIERA DI RICAMBIO S121K



subcode	variante	cfz	①	imb	listino NR
	-	1			16,22

111-31PC4

DIANHYDRO

KIT CERNIERA DI RICAMBIO MOD. C4



subcode	variante	cfz	①	imb	listino NR
	-	1			18,68

111-31DD122

DIANHYDRO

KIT CERNIERA DI RICAMBIO S122K



subcode	variante	cfz	①	imb	listino NR
	Diam. 45	1			16,22

111-31PC5

DIANHYDRO

KIT CERNIERA DI RICAMBIO MOD. C5



subcode	variante	cfz	①	imb	listino NR
	-	1			19,85

111-31DD131

DIANHYDRO

KIT CERNIERA DI RICAMBIO S131K



subcode	variante	cfz	①	imb	listino NR
	-	1			28,54

111-31PC7

DIANHYDRO

KIT CERNIERE DI RICAMBIO MOD. T7



subcode	variante	cfz	①	imb	listino NR
	-	1			58,79

111-31R001

KIT CERNIERE PER SEDILE 182-H900

RAK
CERAMICS



subcode	variante	cfz	①	imb	listino NR
-	-	1			30,22

111-31R010

KIT CERNIERE PER SEDILI 181-Q900 E 182-V900

RAK
CERAMICS



subcode	variante	cfz	①	imb	listino NR
-	-	1			30,22

111-31R002

KIT CERNIERE PER SEDILE 180-K900

RAK
CERAMICS



subcode	variante	cfz	①	imb	listino NR
-	-	1			21,98

111-31R013

KIT CERNIERE PER SEDILE 181-N901

RAK
CERAMICS



subcode	variante	cfz	①	imb	listino NR
-	-	1			30,22

111-31R003

KIT CERNIERE PER SEDILE 180-K902

RAK
CERAMICS



subcode	variante	cfz	①	imb	listino NR
-	-	1			25,03

111-31R014

KIT CERNIERE PER SEDILE 181-O900 E 182-O900

RAK
CERAMICS



subcode	variante	cfz	①	imb	listino NR
-	-	1			30,22

111-31R005

KIT CERNIERE PER SEDILE 181-N900

RAK
CERAMICS



subcode	variante	cfz	①	imb	listino NR
-	-	1			30,22

111-31R015

KIT CERNIERE RALLENTATE PER SEDILE 181-O901 E 182-O901

RAK
CERAMICS



subcode	variante	cfz	①	imb	listino NR
-	-	1			61,97

111-31R009

KIT CERNIERE RALLENTATE PER SEDILE 182-H901

RAK
CERAMICS



subcode	variante	cfz	①	imb	listino NR
-	-	1			58,88

111-31R016

KIT CERNIERE PER SEDILE 181-R900

RAK
CERAMICS



subcode	variante	cfz	①	imb	listino NR
-	-	1			30,22

111-31R018
RAK
CERAMICS
KIT CERNIERE RALLENTATE PER SEDILI 181-Q901 E 182-V901


subcode	variante	cfz	①	imb	listino NR
-	-	1			62,92

111-31R019
RAK
CERAMICS
KIT CERNIERE PER SEDILE 181-L900


subcode	variante	cfz	①	imb	listino NR
-	-	1			39,45

111-31R020
RAK
CERAMICS
KIT CERNIERE RALLENTATE PER SEDILE 181-L901


subcode	variante	cfz	①	imb	listino NR
-	-	1			57,27

111-31R024
RAK
CERAMICS
KIT CERNIERE RALLENTATE PER SEDILE 181-R901


subcode	variante	cfz	①	imb	listino NR
-	-	1			62,92

111-31R025
NOVITÀ
RAK
CERAMICS
KIT CERNIERE RALLENTATE PER SEDILE 182-S900


subcode	variante	cfz	①	imb	listino NR
-	-	1			32,05

111-31R026
RAK
CERAMICS
KIT CERNIERE RALLENTATE PER SEDILE 182-P901


subcode	variante	cfz	①	imb	listino NR
-	-	1			62,96

111-31RB06
RAK
CERAMICS
BASE CERNIERA PER SEDILI 182-F900, 182-I900, 182-U901


subcode	variante	cfz	①	imb	listino NR
-	-	1			32,93

111-320
KIT CERNIERE AD ESPANSIONE PER SEDILE CONCA MOD. C40


subcode	variante	cfz	①	imb	listino NR
-	-	1			32,38

111-322
KIT CERNIERE INOX AD ESPANSIONE MOD. S02


subcode	variante	cfz	①	imb	listino NR
-	-	1			23,66

111-323
KIT CERNIERE INOX FISSA AD ESPANSIONE MOD. S05


subcode	variante	cfz	①	imb	listino NR
-	-	1			23,66

111-324



KIT CERNIERE INOX PASSANTE MOD. S01



subcode	variante	cfz	①	imb	listino NR
	-	1			22,42


**ACCESSORI
BAGNO
SERIE IMMA**
111-263
**DOSATORE PER SAPONE LIQUIDO MOD. SQUEEZE
BIANCO**


subcode	variante	cfz	imb	listino NR
	Bianco	6		23,66

111-292
RULLINO PORTACARTA


subcode	variante	cfz	imb	listino NR
	-	1	250	1,14
S	S-Brico	1		1,64

120-300
PORTA SAPONE SERIE IMMA


subcode	variante	cfz	imb	listino NR
	Bianco	24	0	13,35

120-301
PORTA BICCHIERE SERIE IMMA


subcode	variante	cfz	imb	listino NR
	Bianco	12		13,35

120-302
PORTA ASCIUGAMANI CM. 30 SERIE IMMA


subcode	variante	cfz	imb	listino NR
	Bianco	30		13,35

120-303
PORTA ASCIUGAMANI CM. 55 SERIE IMMA


subcode	variante	cfz	imb	listino NR
	Bianco	12		13,35

120-304
PORTA ROLOLO CARTA SERIE IMMA


subcode	variante	cfz	imb	listino NR
	Bianco	16		13,35

120-305
APPENDINO SERIE IMMA


subcode	variante	cfz	imb	listino NR
	Bianco	96		11,45

120-306
PORTA SCOPINO SERIE IMMA


subcode	variante	cfz	imb	listino NR
	Bianco	25		9,16

120-3062

PORTA SCOPINO CON SPAZZOLA SFERICA



subcode	variante	cfz	①	imb	listino NR
	Bianco 10,5 cm x H. 33,5 cm	24			7,25
GR	Grigio 10,5 cm x H. 33,5 cm	24		72	7,25

120-3065

PORTA SCOPINO IN PP MOD. CONIC



subcode	variante	cfz	①	imb	listino NR
BI	Bianco	12			9,54
GR	Grigio	12			9,54
TO	Tortora	12			9,54

120-3066

PORTA SCOPINO AD ANGOLO MOD. EDGE



subcode	variante	cfz	①	imb	listino NR
BI	Bianco	12			6,60

120-3067

PORTA SCOPINO WC BIANCO



subcode	variante	cfz	①	imb	listino NR
BI	Bianco - mm 140 x H. 380	1			9,16

120-307

MENSOLA PER SPECCHIO SERIE IMMA



subcode	variante	cfz	①	imb	listino NR
	Bianco	12			19,08

120-3081

SET BAGNO 8 PEZZI SERIE IMMA MODELLO NEW



subcode	variante	cfz	①	imb	listino NR
	Bianco	1			34,34

120-312

ANGOLIERA PER DOCCIA MODELLO AIRONE BIANCA



subcode	variante	cfz	①	imb	listino NR
	cm 16x16x h. 70	4			29,42

120-313

ANGOLIERA MODELLO ARETUSA BIANCA



subcode	variante	cfz	①	imb	listino NR
	H. 30 cm	10			17,13

120-314

CESTINO PORTAOGGETTI DA DOCCIA



subcode	variante	cfz	①	imb	listino NR
BI	Bianco	1			4,27
GR	Grigio	1			4,27
TO	Tortora	1			4,27



**PIANTANE,
PORTASCOPINI,
COMPLEMENTI
BAGNO**

121-C113



PIANTANA MODELLO SALVASPAZIO

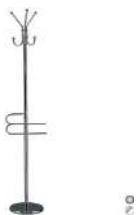


subcode	variante	cfz	①	imb	listino NR
BC	Bianco-Cromo	3			53,55
CR	Cromo	3			64,75

121-C114



PIANTANA MODELLO SABRINA



subcode	variante	cfz	①	imb	listino NR
BC	Bianco-Cromo	3			98,00
CR	Cromo	3			110,25

121-C115



PIANTANA MODELLO OVALE



subcode	variante	cfz	①	imb	listino NR
	Cromo	3			85,75

121-C116



PIANTANA MODELLO COVER ECO



subcode	variante	cfz	①	imb	listino NR
	Bianco-Cromo	3			64,75
CR	Cromo	3			73,50

121-C1162



PIANTANA MODELLO LINE



subcode	variante	cfz	①	imb	listino NR
CR	Cromo	1			63,00

121-C1164

NOVITÀ



PIANTANA PORTASCIUGAMANI ACCIAIO CON BASE VETRO



subcode	variante	cfz	①	imb	listino NR
CB	Cromo - Base Bianca	1		24	53,42
CG	Cromo - Base Grigia	1		24	53,42
CT	Cromo - Base Tortora	1		24	53,42

121-C117



PIANTANA COLONNA PORTA SCOPINO EMO 4



subcode	variante	cfz	①	imb	listino NR
BL	Blu	3			72,90
NT	Neutro	3			77,00

121-C118



PIANTANA ALTA OVALE CROMO



subcode	variante	cfz	①	imb	listino NR
	Cromo	1			110,25

121-C212

DIANHYDRO

PIANTANA COLONNA PORTA SCOPINO SPAZIO SC



subcode	variante	cfz	①	imb	listino NR
BC	Bianco-Cromo	3			63,00
CR	Cromo	3			74,55

121-C216

DIANHYDRO

PIANTANA COLONNA PORTA SCOPINO EASY



subcode	variante	cfz	①	imb	listino NR
BE	Beige - Cromo	3			56,00
GT	Grigio Tortora - Cromo	3			56,00
NO	Nero Opaco - Cromo	3			56,00
NT	Neutro - Cromo	3			56,00

121-C213

DIANHYDRO

PIANTANA COLONNA PORTA SCOPINO PICCHIO



subcode	variante	cfz	①	imb	listino NR
BC	Bianco-Cromo	3			43,75
CR	Cromo	3			66,50

121-C217

DIANHYDRO

PIANTANA COLONNA PORTA SCOPINO MADISON



subcode	variante	cfz	①	imb	listino NR
BO	Bianco Opaco	3			65,31
NO	Nero Opaco	3			64,75

121-C214

DIANHYDRO

PIANTANA COLONNA PORTA SCOPINO COVER ECO



subcode	variante	cfz	①	imb	listino NR
BC	Bianco-Cromo	3			77,00

121-C218

DIANHYDRO

PIANTANA COLONNA PORTA SCOPINO WOOD



subcode	variante	cfz	①	imb	listino NR
BO	Bianco Opaco	3			103,91
CR	Cromo	3			112,00
NO	Nero Opaco	3			112,00

121-C215

DIANHYDRO

PIANTANA COLONNA PORTA SCOPINO BASE OVALE



subcode	variante	cfz	①	imb	listino NR
CR	Cromo	3			94,50

121-C230

DIANHYDRO

PORTA SCOPINO EMO



subcode	variante	cfz	①	imb	listino NR
BA	Blu Avio - Cromo	12			12,25
BE	Beige - Cromo	12			12,25
GT	Grigio Tortora - Cromo	12			12,25
NO	Nero Opaco - Cromo	12			12,25

121-C250

PORTA SCOPINO DA TERRA MOD. SLASH



subcode	variante	cfz	①	imb	listino NR
	Cromo	1			8,93

121-C2501
NOVITÀ

PORTASCOPINO FRESIA



subcode	variante	cfz	①	imb	listino NR
BE	Beige	1		1	8,61
BI	Bianco	1		1	8,61
GR	Grigio	1		1	8,61
NE	Nero	1		1	8,61

121-C2502
NOVITÀ

PORTASCOPINO CALLA



subcode	variante	cfz	①	imb	listino NR
BI	Bianca	1		1	10,46
GR	Grigia	1		1	10,46
NE	Nera	1		1	10,46

121-C2503
NOVITÀ

PORTASCOPINO ERICA



subcode	variante	cfz	①	imb	listino NR
M	Cromo a muro	1		1	9,04
P	Cromo a terra	1		1	8,01

121-C2504
NOVITÀ

PORTASCOPINO IBISCO QUADRO



subcode	variante	cfz	①	imb	listino NR
	Cromo	1		1	43,30

121-C2505
NOVITÀ

PORTASCOPINO GIGLIO TONDO CROMATO



subcode	variante	cfz	①	imb	listino NR
	Cromo	1		20	35,88

121-C311

PORTA PHON MARGHERITA DA PARETE



subcode	variante	cfz	①	imb	listino NR
	Cromo	3			22,75

121-DLH

MENSOLA LETTERING ORGANIZER "H"



subcode	variante	cfz	①	imb	listino NR
LA	Latte	1			65,58
LI	Liquirizia	1			65,58

121-DLO

MENSOLA LETTERING ORGANIZER "O"



subcode	variante	cfz	①	imb	listino NR
LA	Latte	1			65,58
LI	Liquirizia	1			65,58

121-R210

NOVITÀ



SPATOLA TERGIVETRO IN ACCIAIO CROMATO



subcode	variante	cfz	①	imb	listino NR
	-	1		48	23,95

121-R211



PORTASAPONE RETTANGOLARE IN OTTONE CROMATO LUNGHEZZA CM 12



subcode	variante	cfz	①	imb	listino NR
	LxHxP -120x30x90 mm	1			37,67

121-R212



PORTASAPONE RETTANGOLARE IN OTTONE CROMATO LUNGHEZZA CM 20



subcode	variante	cfz	①	imb	listino NR
	LxHxP -205x30x115 mm	1			42,18

121-R277



PORTASAPONE-OGGETTI ANGOLARE DOPPIO IN OTTONE



subcode	variante	cfz	①	imb	listino NR
	Cromo	1			157,05

121-R281



PORTASAPONE OVALE IN OTTONE



subcode	variante	cfz	①	imb	listino NR
	LxHxP -160x34x100 mm	1			43,24

121-R282



MENSOLA ANGOLARE 1 RIPIANO



subcode	variante	cfz	①	imb	listino NR
	Cromo-Satinato	1		24	15,10

121-R283



MENSOLA ANGOLARE 2 RIPIANI



subcode	variante	cfz	①	imb	listino NR
	Cromo-Satinato	1		24	32,79

121-R284



MENSOLA RETTANGOLARE 1 RIPIANO



subcode	variante	cfz	①	imb	listino NR
	Cromo-Satinato	1		24	11,42

121-R285



MENSOLA RETTANGOLARE 2 RIPIANI CON GANCIO DOCCIA



subcode	variante	cfz	①	imb	listino NR
	Cromo-Satinato	1			30,95

121-R286



MENSOLA RETTANGOLARE 1 RIPIANO CON GANCIO DOCCIA



subcode	variante	cfz	①	imb	listino NR
	Cromo-Satinato	1		24	17,68

121-R287

MENSOLA ANGOLARE 3 RIPIANI



subcode	variante	cfz	imb	listino NR
	Cromo-Lucido	1	24	46,42

121-R2911

NOVITÀ

MENSOLA ANGOLARE 1 RIPIANO COVER



subcode	variante	cfz	imb	listino NR
NE	Nero	1	24	16,95

121-R288

MENSOLA ANGOLARE 1 RIPIANO



subcode	variante	cfz	imb	listino NR
	Cromo-Lucido	1	24	15,84

121-R2912

NOVITÀ

MENSOLA ANGOLARE 2 RIPIANI COVER



subcode	variante	cfz	imb	listino NR
NE	Nero	1	24	32,79

121-R289

MENSOLA RETTANGOLARE 1 RIPIANO



subcode	variante	cfz	imb	listino NR
	Cromo-Lucido	1	24	11,79

121-R2913

NOVITÀ

MENSOLA ANGOLARE 3 RIPIANI COVER



subcode	variante	cfz	imb	listino NR
NE	Nero	1	24	47,89

121-R290

MENSOLA ANGOLARE 2 RIPIANI



subcode	variante	cfz	imb	listino NR
	Cromo-Lucido	1	24	32,05

121-R2914

NOVITÀ

MENSOLA RETTANGOLARE 1 RIPIANO COVER



subcode	variante	cfz	imb	listino NR
NE	Nero	1	24	14,55

121-R291

MENSOLA RETTANGOLARE 2 RIPIANI CON GANCIO DOCCIA



subcode	variante	cfz	imb	listino NR
	Cromo-Lucido	1	24	32,42

121-R2915

NOVITÀ

MENSOLA RETTANGOLARE 2 RIPIANI COVER



subcode	variante	cfz	imb	listino NR
NE	Nero	1	24	24,32

121-R2916

NOVITÀ



MENSOLA RETTANGOLARE 3 RIPIANI COVER



subcode	variante	cfz	imb	listino NR
NE	Nero	1	24	32,79

121-R292

NOVITÀ



MENSOLA PORTASALVIETTE IN ACCIAIO MOD C



subcode	variante	cfz	imb	listino NR
	Cromo	1	1	53,92

121-R293

NOVITÀ



MENSOLA PORTASALVIETTE IN ACCIAIO MOD U



subcode	variante	cfz	imb	listino NR
	Cromo	1	1	56,92

121-R299



PORTA SAPONE MOD. ATOMO IN PVC



subcode	variante	cfz	imb	listino NR
AR	Arancio	1		2,87
BL	Blu	1		2,87
CR	Cristallo	1		2,87

121-R301



DISPENSER SAPONE LINEA PARIGI



subcode	variante	cfz	imb	listino NR
BI	Bianco	1		7,00
GR	Grigio	1		7,00
TO	Tortora	1		7,00

121-R302



PORTA SPAZZOLINO LINEA PARIGI



subcode	variante	cfz	imb	listino NR
BI	Bianco	1		4,42
GR	Grigio	1		4,42
TO	Tortora	1		4,42

121-R303



PORTA SAPONE LINEA PARIGI



subcode	variante	cfz	imb	listino NR
BI	Bianco	1		4,05
GR	Grigio	1		4,05
TO	Tortora	1		4,05

121-R304



DISPENSER SAPONE LINEA PETRA



subcode	variante	cfz	imb	listino NR
BE	Beige	1		8,11
BI	Bianco	1		7,37
GR	Grigio	1		8,11

121-R305



PORTA SPAZZOLINO LINEA PETRA



subcode	variante	cfz	imb	listino NR
BE	Beige	1		6,26
BI	Bianco	1		6,26
GR	Grigio	1		6,26

121-R306
PORTA SAPONE LINEA PETRA


subcode	variante	cfz	imb	listino NR
BE	Beige	1		5,89
BI	Bianco	1		5,89
GR	Grigio	1		5,89

121-R307
PORTA SCOPINO LINEA PETRA


subcode	variante	cfz	imb	listino NR
BE	Beige	1		15,47
GR	Grigio	1		15,47

121-R480
MANIGLIONE VASCA IN OTTONE CON PORTASAPONE L. 430 MM
REMER
RUBINETTERIE


subcode	variante	cfz	imb	listino NR
	Cromo	1		89,79

121-R5000
NOVITÀ
DIANHYDRO®
PATTUMIERA DAPHNE CROMATA


subcode	variante	cfz	imb	listino NR
03	lt. 3 Diam. 17 x H. 25 cm	1	1	17,84
05	lt. 5 Diam. 20,5 x H. 28 cm	1	1	22,03
08	lt. 8 Diam. 20,5 x H. 35,5 cm	1	1	25,46
12	lt. 12 Diam. 24,5 x H. 35,5 cm	1	1	30,79
16	lt. 16 Diam. 24,5 x H. 44,4 cm	1	1	40,30

121-R5001
NOVITÀ
DIANHYDRO®
PATTUMIERA FRESIA


subcode	variante	cfz	imb	listino NR
BE03	Beige lt. 3 Diam. 17 x H.25	1	1	16,82
BE05	Beige lt. 5 Diam. 20,5 x H.28	1	1	20,96
BI03	Bianca lt. 3 Diam. 17 x H.25	1	1	16,82
BI05	Bianca lt. 5 Diam. 20,5 x H.28	1	1	20,96
GR03	Grigia lt. 3 Diam. 17 x H. 25	1	1	16,82
GR05	Grigia lt. 5 Diam. 20,5 x H.28	1	1	20,96
NE03	Nera lt. 3 Diam. 17 x H.25	1	1	16,82
NE05	Nera lt. 5 Diam.20,5 x H. 28	1	1	20,96

121-R5002
NOVITÀ
DIANHYDRO®
PATTUMIERA CALLA


subcode	variante	cfz	imb	listino NR
BI	Bianca	1	1	25,54
GR	Grigia	1	1	25,54
NE	Nera	1	1	25,54

121-R5010
NOVITÀ
DIANHYDRO®
SET BAGNO 4 PEZZI FIORDALISO


subcode	variante	cfz	imb	listino NR
	Cromo	1	1	52,77

121-R502
REMER
RUBINETTERIE
PATTUMIERA PER TOILETTE CILINDRICA CON APERTURA A PEDALE 5 LITRI LUX


subcode	variante	cfz	imb	listino NR
	Diam. 200 x H. 290mm	1		37,21

121-R506

PATTUMIERA IN ACCIAIO CROMATO



subcode	variante	cfz	①	imb	listino NR
03	lt. 3	1		24	23,95
05	lt. 5	1			23,95

121-R510

PATTUMIERA QUADRATA 3L



subcode	variante	cfz	①	imb	listino NR
BI	Bianca	1		24	29,84
GR	Grigia	1		24	29,84
NE	Nera	1			29,84
TO	Tortora	1			29,84

121-R520

SGABELLO WOODY



subcode	variante	cfz	①	imb	listino NR
BI	Bianco	1		12	46,05
BP	Blu pastello	1		12	46,05
GR	Grigio	1		12	46,05
NE	Nero	1		12	46,05
TO	Tortora	1		12	46,05

121-R521

NOVITÀ

SGABELLO PIEGHEVOLE



subcode	variante	cfz	①	imb	listino NR
BI	Bianco	1		30	33,16
GR	Grigio	1		30	33,16
NE	Nero	1		30	33,16
TO	Tortora	1		30	33,16



ACCESSORI BAGNO
SAMO

121-FB51711
PORTAROTOLO BAMBOO



subcode	variante	cfz	①	imb	listino NR
	Bambù - mm 130 x 111	1			64,74

121-FB51712
PORTAROTOLO 2 BAMBOO



subcode	variante	cfz	①	imb	listino NR
	Bambù - mm 138 x 118 x 113	1			80,57

121-FB51713
APPENDINO DOPPIO BAMBOO



subcode	variante	cfz	①	imb	listino NR
	Bambù - L. 95 mm	1			60,43

121-FB51717
SUPPORTO PORTA SCOPINO A PARETE BAMBOO



subcode	variante	cfz	①	imb	listino NR
	Bambù - mm 124 x 127	1			56,40

121-FB5172
MENSOLA BAMBOO



subcode	variante	cfz	①	imb	listino NR
33	Bambù - L. 330 mm	1			77,69
43	Bambù - L. 430 mm	1			83,45
63	Bambù - L. 638 mm	1			86,04

121-FB52891
SOLO BICCHIERE BAMBOO



subcode	variante	cfz	①	imb	listino NR
	mm 76x107x105	1			63,74

121-FB52892
SOLO PORTASAPONE BAMBOO



subcode	variante	cfz	①	imb	listino NR
	mm 154x107x30	1			48,92

121-FB52894
SOLO DOSASAPONE BAMBOO



subcode	variante	cfz	①	imb	listino NR
	mm 107x76x170	1			97,84

121-FB52896

PORTA SCOPINO BAMBOO



subcode	variante	cfz	①	imb	listino NR
	mm 103x107x440	1			112,22

121-FS51811

PORTAROTOLO SAETA



subcode	variante	cfz	①	imb	listino NR
BI	Bianco - mm 173x100x45	1			53,23
GR	Grigio - mm 173x100x45	1			48,92
NE	Nero - mm 173x100x45	1			53,23

121-FS5146

PORTASPAZZOLINI IN MELAMMINA SAETA



subcode	variante	cfz	①	imb	listino NR
BA	Bianco mm 85x85x105	1			60,43
BG	Bianco Grigio mm 85x85x105	1			54,96
BN	Bianco Nero mm 85x85x105	1			54,96

121-FS51813

APPENDINO DOPPIO SAETA



subcode	variante	cfz	①	imb	listino NR
BI	Bianco - mm 110x33x50	1			50,36
GR	Grigio - mm 110x33x50	1			46,04
NE	Nero - mm 110x33x50	1			50,36

121-FS5147


PORTASAPONE IN MELAMMINA SAETA



subcode	variante	cfz	①	imb	listino NR
BA	Bianco mm 130x85x60	1			60,43
BG	Bianco Grigio mm 130x85x60	1			54,96
BN	Bianco Nero mm 130x85x60	1			54,96

121-FS51817

MENSOLA SAETA



subcode	variante	cfz	①	imb	listino NR
BI	Bianco mm 454	1			99,28
GR	Grigio mm 454	1			99,28
NE	Nero mm 454	1			99,28

121-FS5152

DOSASAPONE IN MELAMMINA SAETA



subcode	variante	cfz	①	imb	listino NR
BA	Bianco mm 85x90x150	1			84,60
BG	Bianco Grigio mm 85x90x150	1			84,60
BN	Bianco Nero mm 85x90x150	1			84,60

121-FS51819

SUPPORTO MENSOLA SAETA




subcode	variante	cfz	①	imb	listino NR
SBI	Bianco mm 634 Foro Sx	1			116,54
SGR	Grigio mm 634 Foro Sx	1			108,20
SNE	Nero mm 634 Foro SX	1			116,54

121-FS5182



PORTASALVIETTE SAETA



subcode	variante	cfz	①	imb	listino NR
BI45	Bianco mm 454	1			86,04
BI63	Bianco mm 634	1			97,84
GR45	Grigio mm 454	1			86,04
GR63	Grigio mm 634	1			97,84
NE45	Nero mm 454	1			93,52
NE63	Nero mm 634	1			107,91



ACCESSORI
BAGNO
GROHE

121-HA40652

SUPPORTO PER BICCHIERE ESSENTIALS AUTHENTIC



subcode	variante	cfz	ⓘ	imb	listino NR
	Cromo	1			63,84

121-HA40653


PORTA SALVIETTE ESSENTIALS AUTHENTIC



subcode	variante	cfz	ⓘ	imb	listino NR
	Cromo	1			112,87

121-HA40654

PORTA SALVIETTE DOPPIO ESSENTIALS AUTHENTIC



subcode	variante	cfz	ⓘ	imb	listino NR
	Cromo	1			174,11

121-HA40655

PORTA SALVIETTE AD ANELLO ESSENTIALS AUTHENTIC



subcode	variante	cfz	ⓘ	imb	listino NR
	Cromo	1			52,32

121-HA40656

GANCIO ESSENTIALS AUTHENTIC



subcode	variante	cfz	ⓘ	imb	listino NR
	Cromo	1			28,71

121-HA40657

PORTA ROTOLO CARTA ESSENTIALS AUTHENTIC



subcode	variante	cfz	ⓘ	imb	listino NR
	Cromo	1			83,82

121-HA40658

PORTA SCOPINO COMPLETO ESSENTIALS AUTHENTIC



subcode	variante	cfz	ⓘ	imb	listino NR
	H. 376 mm	1			104,48

121-HA40659

GRIGLIA PORTA OGGETTI ESSENTIALS AUTHENTIC



subcode	variante	cfz	ⓘ	imb	listino NR
	Cromo	1			113,80

121-HA40660
PORTA SALVIETTE CON MENSOLA ESSENTIALS AUTHENTIC


subcode	variante	cfz	ⓘ	imb	listino NR
	Cromo	1			348,07

121-HC40511
GANCIO ESSENTIALS CUBE


subcode	variante	cfz	ⓘ	imb	listino NR
	Cromo	1			51,50

121-HC40507
PORTA ROTOLO CARTA ESSENTIALS CUBE


subcode	variante	cfz	ⓘ	imb	listino NR
	Cromo	1			102,64

121-HC40512
PORTA SALVIETTE MULTIPLO ESSENTIALS CUBE


subcode	variante	cfz	ⓘ	imb	listino NR
	Cromo	1			445,98

121-HC40508
SUPPORTO ESSENTIALS CUBE


subcode	variante	cfz	ⓘ	imb	listino NR
	Cromo	1			84,22

121-HC40513
PORTA SCOPINO COMPLETO ESSENTIALS CUBE


subcode	variante	cfz	ⓘ	imb	listino NR
	H. 375 mm	1			168,54

121-HC40509
PORTA SALVIETTE 600MM ESSENTIALS CUBE


subcode	variante	cfz	ⓘ	imb	listino NR
	Cromo	1			121,83

121-HC40514
MANIGLIONE VASCA ESSENTIALS CUBE


subcode	variante	cfz	ⓘ	imb	listino NR
	Cromo	1			164,48

121-HC40510
PORTASALVIETTE AD ANELLO ESSENTIALS CUBE


subcode	variante	cfz	ⓘ	imb	listino NR
	Cromo	1			122,18

121-HC40535
DISPENSER SAPONE COSMO


subcode	variante	cfz	ⓘ	imb	listino NR
	-	1			130,47

121-HC40623

PORTA ROTOLO CARTA ESSENTIALS CUBE



subcode	variante	cfz	imb	listino NR
	Cromo	1		90,54

121-HC40624

PORTASALVIETTE DOPPIO ESSENTIALS CUBE



subcode	variante	cfz	imb	listino NR
	Cromo - Lungh. 44 cm	1		171,55

121-HC40754

BASE PORTASAPONE CON SUPPORTO ESSENTIALS CUBE



subcode	variante	cfz	imb	listino NR
	Cromo	1		113,89

121-HC40755

BICCHIERE CON SUPPORTO ESSENTIALS CUBE



subcode	variante	cfz	imb	listino NR
	Cromo	1		96,01

121-HC40756

DISPENSER CON SUPPORTO ESSENTIALS CUBE



subcode	variante	cfz	imb	listino NR
	Cromo	1		151,62

121-HE40368

BASE PORTA SAPONE IN VETRO ESSENTIALS



subcode	variante	cfz	imb	listino NR
	H. 39 mm	1		19,36

121-HE40372

BICCHIERE IN VETRO ESSENTIALS



subcode	variante	cfz	imb	listino NR
	H. 95 mm	1		19,89

121-HE40394

DISPENSER SAPONE CROMO ESSENTIALS



subcode	variante	cfz	imb	listino NR
001	H. 157 mm	1		54,99



ACCESSORI BAGNO IN SERIE

121-D3024 **PORTA ASCIUGAMANI A BARRA LINEA DIOSA**



subcode	variante	cfz	imb	listino NR
V	Lungh. 60 cm - Fiss. con viti	1	20	17,93
V40	Lungh. 40 cm - Fiss. con viti	1	20	17,33

121-D3031 **PORTA ROTOLO CARTA CHIUSO LINEA DIOSA**



subcode	variante	cfz	imb	listino NR
V	Cromo - Fiss. con viti	1	20	14,03

121-D3034 **APPENDIABITI LINEA DIOSA**



subcode	variante	cfz	imb	listino NR
V	Cromo - Fiss. con viti	1	40	8,45

121-D3037 **PORTA SCOPINO A PARETE LINEA DIOSA**



subcode	variante	cfz	imb	listino NR
V	Cromo - Fiss. con viti	1	10	19,72

121-D3038 **PORTA SPAZZOLINI LINEA DIOSA**



subcode	variante	cfz	imb	listino NR
V	Cromo - Fiss. con viti	1	20	10,56

121-D3039 **PORTA SAPONE LINEA DIOSA**



subcode	variante	cfz	imb	listino NR
V	Cromo - Fiss. con viti	1	20	11,16

121-D3040 **PORTA ASCIUGAMANI AD ANELLO LINEA DIOSA**



subcode	variante	cfz	imb	listino NR
V	Cromo - Fiss. con viti	1	20	15,02

121-G5324 **PORTA ASCIUGAMANI A BARRA LINEA GIONA**



subcode	variante	cfz	imb	listino NR
V	Lungh. cm 60 - Fiss. con viti	1	20	23,91
V40	Lungh. cm 40 - Fiss. con viti	1	20	22,83

121-G5331 **DIANHYDRO**
PORTA ROTOLO CARTA CHIUSO LINEA GIONA



subcode	variante	cfz	imb	listino NR
V	Cromo - Fiss. con viti	1	20	17,61

121-G5334 **DIANHYDRO**
APPENDIABITI LINEA GIONA



subcode	variante	cfz	imb	listino NR
V	Cromo - Fiss. con viti	1	40	9,20

121-G5337 **DIANHYDRO**
PORTA SCOPINO A PARETE LINEA GIONA



subcode	variante	cfz	imb	listino NR
V	Cromo - Fiss. con viti	1	10	19,92

121-G5338 **DIANHYDRO**
PORTA SPAZZOLINI LINEA GIONA



subcode	variante	cfz	imb	listino NR
V	Cromo - Fiss. con viti	1	20	11,16

121-G5339 **DIANHYDRO**
PORTA SAPONE LINEA GIONA



subcode	variante	cfz	imb	listino NR
V	Cromo - Fiss. con viti	1	20	11,56

121-G5340 **DIANHYDRO**
PORTA ASCIUGAMANI AD ANELLO LINEA GIONA



subcode	variante	cfz	imb	listino NR
V	Cromo - Fiss. con viti	1	20	15,14

121-K600 **DIANHYDRO**
MENSOLA PER SPECCHIO SERIE ANTIKA



subcode	variante	cfz	imb	listino NR
	Rame Antico	8		72,23

121-KA100 **NOVITÀ** **DIANHYDRO**
DISPENSER SAPONE ARIZONA



subcode	variante	cfz	imb	listino NR
BI	Bianco	1	48	17,68
BP	Blu pastello	1	48	17,68
GR	Grigio	1	48	17,68

121-KA101 **NOVITÀ** **DIANHYDRO**
PORTA SPAZZOLINO ARIZONA



subcode	variante	cfz	imb	listino NR
BI	Bianco	1	48	13,26
BP	Blu pastello	1	48	13,26
GR	Grigio	1	48	13,26

121-KA102 **NOVITÀ** **DIANHYDRO**
PORTA SAPONE ARIZONA



subcode	variante	cfz	imb	listino NR
BI	Bianco	1	48	10,32
BP	Blu pastello	1	48	10,32
GR	Grigio	1	48	10,32

121-KA103

NOVITÀ



PORTA SCOPINO ARIZONA



subcode	variante	cfz	①	imb	listino NR
BI	Bianco	1		24	29,10
BP	Blu pastello	1		24	29,10
GR	Grigio	1		24	29,10

121-KL683

NOVITÀ



PORTA SCOPINO LONDON



subcode	variante	cfz	①	imb	listino NR
BE	Beige	1		24	23,95
BI	Bianco	1		24	23,95
GR	Grigio	1		24	23,95
NE	Nero	1		24	23,95

121-KL680

NOVITÀ



DISPENSER SAPONE LONDON



subcode	variante	cfz	①	imb	listino NR
BE	Beige	1		48	12,89
BI	Bianco	1		48	12,89
GR	Grigio	1		48	12,89
NE	Nero	1		48	12,89

121-KL684

NOVITÀ



PATTUMIERA LONDON



subcode	variante	cfz	①	imb	listino NR
BE	Beige	1		24	22,84
BI	Bianco	1		24	22,84
GR	Grigio	1		24	22,84
NE	Nero	1		24	22,84

121-KL681

NOVITÀ



PORTA SPAZZOLINO LONDON



subcode	variante	cfz	①	imb	listino NR
BE	Beige	1		48	8,47
BI	Bianco	1		48	8,47
GR	Grigio	1		48	8,47
NE	Nero	1		48	8,47

121-KS660

NOVITÀ



DISPENSER SAPONE SABBIA



subcode	variante	cfz	①	imb	listino NR
AM	Acqua marina	1		48	14,00
BE	Beige	1		48	14,00
BP	Blu pastello	1		48	14,00
GR	Grigio	1		48	14,00

121-KL682

NOVITÀ



PORTA SAPONE LONDON



subcode	variante	cfz	①	imb	listino NR
BE	Beige	1		18	5,16
BI	Bianco	1		18	5,16
GR	Grigio	1		18	5,16
NE	Nero	1		18	5,16

121-KS661

NOVITÀ



PORTA SPAZZOLINO SABBIA



subcode	variante	cfz	①	imb	listino NR
AM	Acqua marina	1		48	9,95
BE	Beige	1		48	9,95
BP	Blu pastello	1		48	9,95
GR	Grigio	1		48	9,95

121-KS662 **NOVITÀ**
PORTA SAPONE SABBIA



subcode	variante	cfz	①	imb	listino NR
AM	Acqua marina	1		48	8,11
BE	Beige	1		48	8,11
BP	Blu pastello	1		48	8,11
GR	Grigio	1		48	8,11

121-KS663 **NOVITÀ**
PORTA SCOPINO SABBIA



subcode	variante	cfz	①	imb	listino NR
AM	Acqua marina	1		48	23,95
BE	Beige	1		48	23,95
BP	Blu pastello	1		48	23,95
GR	Grigio	1		48	23,95

121-KT560 **NOVITÀ**
PORTASAPONE CITY IN ACCIAIO SATINATO



subcode	variante	cfz	①	imb	listino NR
	Acciaio Satinato	1		24	28,00

121-KT561 **NOVITÀ**
APPENDINO CITY IN ACCIAIO SATINATO



subcode	variante	cfz	①	imb	listino NR
	Acciaio Satinato	1		36	23,21

121-KT562 **NOVITÀ**
PORTAROTOLO CITY IN ACCIAIO SATINATO



subcode	variante	cfz	①	imb	listino NR
	Acciaio Satinato	1		24	37,21

121-KT563 **NOVITÀ**
PORTASPAZZOLINO CITY IN ACCIAIO SATINATO



subcode	variante	cfz	①	imb	listino NR
	Acciaio Satinato	1		24	28,00

121-KT565 **NOVITÀ**
PORTASCOPIANO CITY IN ACCIAIO SATINATO



subcode	variante	cfz	①	imb	listino NR
	Acciaio Satinato	1		12	54,89

121-KT566 **NOVITÀ**
PORTASCIUGAMANI CITY IN ACCIAIO SATINATO



subcode	variante	cfz	①	imb	listino NR
35	Acciaio Satinato L. 35	1		24	55,63
50	Acciaio Satinato L. 50	1		24	60,05

121-KT569 **NOVITÀ**
DISPENSER SAPONE CITY IN ACCIAIO SATINATO



subcode	variante	cfz	①	imb	listino NR
	Acciaio Satinato	1		24	39,42

121-KU150
PORTA SAPONE CROMO SERIE UNICA


subcode	variante	cfz	①	imb	listino NR
	Cromo	1			33,16

121-KU151
APPENDINO CROMO SERIE UNICA


subcode	variante	cfz	①	imb	listino NR
	Cromo	1		36	16,58

121-KU152
PORTA ROTOLO CARTA CROMO SERIE UNICA


subcode	variante	cfz	①	imb	listino NR
	Cromo	1		24	23,95

121-KU153
PORTA SPAZZOLINO CROMO SERIE UNICA


subcode	variante	cfz	①	imb	listino NR
	Cromo	1		24	33,16

121-KU154
PORTA SALVIETTE CROMO SERIE UNICA


subcode	variante	cfz	①	imb	listino NR
	Cromo	1		24	29,84

121-KU155
PORTA SCOPINO CROMO SERIE UNICA


subcode	variante	cfz	①	imb	listino NR
	Cromo	1			60,79

121-KU156
PORTA ASCIUGAMANI CROMO SERIE UNICA


subcode	variante	cfz	①	imb	listino NR
30	cm 30	1		24	36,84
55	cm 55	1		24	42,37

121-KU157
PORTA ASCIUGAMANI 39 CM CROMO SERIE UNICA


subcode	variante	cfz	①	imb	listino NR
	39 cm	1		24	35,00

121-KU158
PORTA ASCIUGACAPELLI CROMO SERIE UNICA


subcode	variante	cfz	①	imb	listino NR
	Cromo	1			24,68

121-M9324
PORTA ASCIUGAMANI A BARRA LINEA MAELA


subcode	variante	cfz	①	imb	listino NR
	Lungh. cm 60	1		20	49,81
40	Lungh. cm 40	1		16	49,81

121-M9331
PORTA ROTOLO CARTA APERTO LINEA MAELA



subcode	variante	cfz	imb	listino NR
	Ottone Cromato	1	20	29,89

121-M9334
APPENDIABITI LINEA MAELA



subcode	variante	cfz	imb	listino NR
	Ottone Cromato	1	40	13,15

121-M9337
PORTA SCOPINO A PARETE LINEA MAELA



subcode	variante	cfz	imb	listino NR
	Ottone Cromato	1	10	54,99

121-M9338
PORTA SPAZZOLINI LINEA MAELA



subcode	variante	cfz	imb	listino NR
	Ottone Cromato	1	20	33,23

121-M9339
PORTA SAPONE LINEA MAELA



subcode	variante	cfz	imb	listino NR
	Ottone Cromato	1	20	34,11

121-M9340
PORTA SALVIETTE LINEA MAELA



subcode	variante	cfz	imb	listino NR
	Ottone Cromato	1	20	45,43

121-O9224
PORTA ASCIUGAMANI A BARRA LINEA ONIA



subcode	variante	cfz	imb	listino NR
	Lungh. cm 60	1	20	47,82
40	Lungh. cm 40	1	16	44,23

121-O9231
PORTA ROTOLO CARTA APERTO LINEA ONIA



subcode	variante	cfz	imb	listino NR
	Ottone Cromato	1	20	25,46

121-O9234
APPENDIABITI LINEA ONIA



subcode	variante	cfz	imb	listino NR
	Ottone Cromato	1	40	15,94

121-O9237
PORTA SCOPINO A PARETE LINEA ONIA



subcode	variante	cfz	imb	listino NR
	Ottone Cromato	1	10	37,86

121-O9238



PORTA SPAZZOLINI LINEA ONIA



subcode	variante	cfz	①	imb	listino NR
	Ottone Cromato	1		20	21,00

121-S902



BICCHIERE DI RICAMBIO SERIE SYSTEM-ANTIKA



subcode	variante	cfz	①	imb	listino NR
	-	20			2,11

121-O9238A



PORTA DISPENSER LINEA ONIA



subcode	variante	cfz	①	imb	listino NR
	Ottone Cromato	1		20	24,39

121-O9239



PORTA SAPONE LINEA ONIA



subcode	variante	cfz	①	imb	listino NR
	Ottone Cromato	1		20	22,55

121-O9240



PORTA SALVIETTE LINEA ONIA



subcode	variante	cfz	①	imb	listino NR
	Ottone Cromato	1		20	41,84

121-S901



PIATTINO PORTA SAPONE RICAMBIO SERIE SYSTEM-ANTIKA



subcode	variante	cfz	①	imb	listino NR
	-	20			2,11



ACCESSORI BAGNO
METAFORM

122-149 **METAFORM®**
PORTA SCOPINO TONDO SERIE LINEA



subcode	variante	cfz	①	imb	listino NR
	Bianco	1		6	28,66

122-190 **METAFORM®**
DOSATORE DI SAPONE LIQUIDO QUICK SOAP SERIE LINEA



subcode	variante	cfz	①	imb	listino NR
	Bianco	1		6	26,76

122-282 **METAFORM®**
MENSOLA PER SPECCHIO CM. 56 SERIE LINEA



subcode	variante	cfz	①	imb	listino NR
	Bianco	1		6	25,87

122-289 **METAFORM®**

PORTA SPUGNA E PORTA SAPONE COMBINATO
SERIE LINEA



subcode	variante	cfz	①	imb	listino NR
	Bianco	1		6	21,69

122-294 **METAFORM®**


PORTA SAPONE E PORTA SALVIETTA COMBINATO
SERIE LINEA



subcode	variante	cfz	①	imb	listino NR
	Bianco	1		6	22,96

122-304 **METAFORM®**

PORTA ASCIUGAMANI CON BRACCI A SNODO SERIE LINEA



subcode	variante	cfz	①	imb	listino NR
	Bianco	1		6	34,50

122-A1823 **METAFORM®**

FISSAGGI IN PVC PER ACCESSORI SERIE LINEA



subcode	variante	cfz	①	imb	listino NR
	-	1		250	2,66

122-C115 **METAFORM®**

PIANTANA PORTA ASCIUGAMANI MOD. WINDOR
METAFORM



subcode	variante	cfz	①	imb	listino NR
004	Bianco	1			36,84

122-C116

**PIANTANA COLONNA PORTA SCOPINO E ROTOLO
MOD. WINDOR METAFORM**


subcode	variante	cfz	imb	listino NR
004	Bianco	1		36,84

122-CA27

**PORTA SCOPINO DA TERRA MODELLO KEOPE
METAFORM**


subcode	variante	cfz	imb	listino NR
216	Bianco/Blu	1	4	26,63
249	Bianco/Rosso	1	4	26,63
252	Bianco/Verde	1	4	26,63

122-C118

PORTA SCOPINO DA TERRA MODELLO WIND INOX


subcode	variante	cfz	imb	listino NR
100	Diam. 10 x h. 38.5	1	10	17,32

122-CA89

GETTACARTA MODELLO KEOPE 8.5 LT METAFORM


subcode	variante	cfz	imb	listino NR
216	Bianco-Blu	1	4	23,72

122-C868

**TAPPETINO ANTISCIVOLO DOCCIA 54 x 54 MOD.
KINO**


subcode	variante	cfz	imb	listino NR
602	Bianco	4		16,49
603	Azzurro	4		16,49

122-CA90

**SGABELLO CONTENITORE MODELLO KEOPE
METAFORM**


subcode	variante	cfz	imb	listino NR
002	Bianco	1	4	46,54
216	Bianco-Blu	1	4	46,54

122-C869

**TAPPETINO ANTISCIVOLO DOCCIA 38 x 72 MOD.
KINO**


subcode	variante	cfz	imb	listino NR
602	Bianco	4		16,49
603	Azzurro	4		16,49

122-CA91

**PIANTANA PORTA ASCIUGAMANI MOD. ZERO
METAFORM**


subcode	variante	cfz	imb	listino NR
100	Cromo cm 20 x h. 78 x 28	1	1	68,61
101	Nero cm 18 x h. 78 x 33	1	1	77,24

122-CA92



PIANTANA WC MOD. ZERO METAFORM



subcode	variante	cfz	imb	listino NR
100	Cromo cm 20 x h. 56 x 20	1	1	63,67
101	Nero cm 20 x h. 65 x 18	1	1	77,24

122-CA921



PIANTANA PORTA ASCIUGAMANI POSEIDON



subcode	variante	cfz	imb	listino NR
100	Cromo cm 18 x h. 77,2 x 33,5	1	1	118,58

122-CA931



PIANTANA PORTA SCOPINO POSEIDON



subcode	variante	cfz	imb	listino NR
100	Cromo cm 20 x h. 64,2 x 18	1	1	109,20

122-CA94



PIANTANA PORTA ASCIUGAMANI ZEUS



subcode	variante	cfz	imb	listino NR
100	Cromo cm 18 x h. 77 x 33,5	1	1	131,90

122-CA95



PIANTANA PORTA SCOPINO ZEUS



subcode	variante	cfz	imb	listino NR
100	Cromo cm 20 x h. 64 x 18	1	1	122,51

122-CA960



PORTA SCOPINO POSEIDON



subcode	variante	cfz	imb	listino NR
100	Cromo	1	1	38,68

122-CA961



PORTA SCOPINO ZEUS



subcode	variante	cfz	imb	listino NR
100	Cromo	1	1	46,67

122-CA979



PLACCA FISSAGGIO A MURO PER PORTA SCOPINO ZEUS



subcode	variante	cfz	imb	listino NR
100	Cromo cm 7,1 x 10 x 8,2	1	1	12,05

122-CB42



ARMADIETTO FARMACIA MAYDAY INOX CROMO METAFORM



subcode	variante	cfz	imb	listino NR
100	cm 27 x h. 28.5 x 12	1	2	50,73

122-CB43



ARMADIETTO TODAY INOX CROMO METAFORM



subcode	variante	cfz	imb	listino NR
100	cm 27 x h. 50 x 12	1	2	73,56

122-CW02



PORTA SAPONE MOD. COLD WIND



subcode	variante	cfz	①	imb	listino NR
100	Cromo cm 12 x h.5,3 x 11,3	4			21,56

122-CW03



PORTA SPAZZOLINI MOD. COLD WIND



subcode	variante	cfz	①	imb	listino NR
100	Cromo cm 7,3 x h.11,5 x 10,4	4			21,56

122-CW04



PORTA ASCIUGAMANI 30 CM MOD. COLD WIND



subcode	variante	cfz	①	imb	listino NR
100	Cromo cm 35,3 x h.5,3 x 6,2	4			29,42

122-CW05



PORTA ASCIUGAMANI CM.45 MOD. COLD WIND



subcode	variante	cfz	①	imb	listino NR
100	Cromo cm 50,3 x h.5,3 x 6,2	4			34,12

122-CW06



ASCIUGAMANI AD ANELLO MOD. COLD WIND



subcode	variante	cfz	①	imb	listino NR
100	Cromo cm 18 x h.12 x 7	4			24,98

122-CW07



PORTA ROTOLO CARTA APERTO MOD. COLD WIND



subcode	variante	cfz	①	imb	listino NR
100	Cromo cm 15 x h.5,3 x 5,5	4			18,26

122-CW08



APPENDIABITO DOPPIO MOD. COLD WIND



subcode	variante	cfz	①	imb	listino NR
100	Cromo cm 6,5 x h.5,3 x 4	6			14,97

122-CW09



PORTA SCOPINO DA TERRA MOD. COLD WIND



subcode	variante	cfz	①	imb	listino NR
100	Cromo Diam. 10 x h.38	4			22,83

122-HM25



PORTA SAPONE MOD. HOTEL MAISON



subcode	variante	cfz	①	imb	listino NR
004	Bianco cm 11 x h.5,5 x 13,5	4			27,90
100	Cromo cm 11 x h.5,5 x 13,5	4			24,86

122-HM26



PORTA SPAZZOLINI MOD. HOTEL MAISON



subcode	variante	cfz	①	imb	listino NR
004	Bianco cm 7 x h.10 x 11,5	4			27,90
100	Cromo cm 7 x h.10 x 11,5	4			24,86

122-HM27



PORTA ASCIUGAMANI MOD. HOTEL MAISON



subcode	variante	cfz	①	imb	listino NR
30004	Bianco cm 35 x h.5 x 7,4	4			39,32
30100	Cromo cm 35 x h.5 x 7,4	4			36,53
45004	Bianco cm 50 x h.5 x 7,4	4			43,12
45100	Cromo cm 50 x h.5 x 7,4	4			39,57

122-HM29



PORTA ASCIUGAMANI AD ANELLO MOD. HOTEL MAISON



subcode	variante	cfz	①	imb	listino NR
004	Bianco cm 19 x h.21 x 7,4	4			32,97
100	Cromo cm 19 x h.21 x 7,4	4			30,44

122-HM30



2 PZ APPENDIABITI MOD. HOTEL MAISON



subcode	variante	cfz	①	imb	listino NR
004	Bianco cm 5 x h. 5 x 4,5	6			28,54
100	Cromo cm 5 x h. 5 x 4,5	6			26,51

122-HM31



PORTA ROTOLO APERTO MOD. HOTEL MAISON



subcode	variante	cfz	①	imb	listino NR
004	Bianco cm 15,4 x h.5 x 7,6	4			25,37
100	Cromo cm 15,4 x h.5 x 7,6	4			23,34

122-HM32



PORTA SCOPINO DA TERRA MOD. HOTEL MAISON



subcode	variante	cfz	①	imb	listino NR
004	Bianco cm 7,6 x h.39,5 x 7,6	4			39,32
100	Cromo cm 7,6 x h.39,5 x 7,6	4			35,00

122-HM33



PORTA PHON E PIASTRA MOD. HOTEL MAISON



subcode	variante	cfz	①	imb	listino NR
004	Bianco cm 17,8 x h.5 x 13	2			41,85
100	Cromo cm 17,8 x h.5 x 13	2			38,94

122-LM15



PORTA SAPONE MOD. BLIZZ SPAZZOLATO



subcode	variante	cfz	①	imb	listino NR
108	Spazzolato cm 11xh.6,5x12,5	4			14,84

122-LM16



PORTA SPAZZOLINI MOD. BLIZZ SPAZZOLATO



subcode	variante	cfz	①	imb	listino NR
108	Spazzolato cm 6,8xh.9,6x10,5	4			14,84

122-LM17



PORTA ASCIUGAMANI MOD. BLIZZ SPAZZOLATO 30 CM



subcode	variante	cfz	①	imb	listino NR
108	Spazzolato 34,5xh.6,5x7,7	4			23,34

122-LM18



PORTA ASCIUGAMANI MOD. BLIZZ SPAZZOLATO 50 CM



subcode	variante	cfz	imb	listino NR
108	Spazzolato 54,5xh.6,5x7,7	4		25,62

122-LM19



ASCIUGAMANI AD ANELLO MOD. BLIZZ SPAZZOLATO



subcode	variante	cfz	imb	listino NR
108	Spazzolato 19xh.22,6x7,7	4		18,64

122-LM20



APPENDIABITO SINGOLO MOD. BLIZZ SPAZZOLATO



subcode	variante	cfz	imb	listino NR
108	Spazzolato cm 4,5xh.6,5x3,4	6		8,50

122-LM21



APPENDIABITO TRIPLO MOD. BLIZZ SPAZZOLATO



subcode	variante	cfz	imb	listino NR
108	Spazzolato cm 17,5xh.4,5x3,4	4		19,40

122-LM22



PORTA ROTOLO CARTA APERTO MOD. BLIZZ SPAZZOLATO



subcode	variante	cfz	imb	listino NR
108	Spazzolato cm 15,6xh.6,5x7,7	4		15,47

122-LM23



PORTA SCOPINO DA TERRA MOD. BLIZZ SPAZZOLATO



subcode	variante	cfz	imb	listino NR
108	Spazzolato D. 10 x H. 38 cm	4		20,55

122-MA31



PORTA SPAZZOLINI MODELLO MIDA CROMO METAFORM



subcode	variante	cfz	imb	listino NR
100	cm 9 x h. 12.5 x 11.5	1	4	62,78

122-MA32



PORTA DISPENSER MODELLO MIDA CROMO METAFORM



subcode	variante	cfz	imb	listino NR
100	cm 9 x h. 18 x 11.5	1	4	69,75

122-MA34



PORTA ASCIUGAMANI CM 30 MODELLO MIDA CROMO METAFORM



subcode	variante	cfz	imb	listino NR
100	cm 34.5 x h. 2.5 x 5	1	4	70,26

122-MA35



PORTA ASCIUGAMANI CM 56 MODELLO MIDA CROMO METAFORM




subcode	variante	cfz	imb	listino NR
100	cm 56 x h. 2.5 x 5	1	4	86,88

122-MA36



PORTA SALVIETTE MODELLO MIDA CROMO METAFORM



subcode	variante	cfz	①	imb	listino NR
100	cm 26 x h. 2.5 x 10	1		4	67,34

122-MA38



PORTA ROTOLO CARTA CHIUSO MODELLO MIDA CROMO METAFORM



subcode	variante	cfz	①	imb	listino NR
100	cm 13.5 x h. 6.5 x 14	1		4	73,31

122-MA40



PORTA SCOPINO DA PARETE MODELLO MIDA CROMO METAFORM



subcode	variante	cfz	①	imb	listino NR
100	cm 10 x h. 39 x 12.5	1		4	97,41

122-N745



PORTA SPAZZOLINI MODELLO ONE CROMO



subcode	variante	cfz	①	imb	listino NR
100	7xh.9.5x11	1		6	21,05

122-N749



PORTA ASCIUGAMANI ANELLO MOD. ONE CROMO




subcode	variante	cfz	①	imb	listino NR
100	21.5xh.14x6	1		6	26,63

122-N750



PORTA ASCIUGAMANI SNODO MOD. ONE CROMO



subcode	variante	cfz	①	imb	listino NR
100	48.5xh.6x4	1		6	48,07

122-N751



PORTA ROTOLO CARTA APERTO MOD. ONE CROMO



subcode	variante	cfz	①	imb	listino NR
100	16.5xh.11x6	1		6	23,08

122-N752



PORTA ROTOLO CARTA CHIUSO MOD. ONE CROMO



subcode	variante	cfz	①	imb	listino NR
100	16.5xh.15x6	1		6	32,47

122-N753



APPENDIABITI MOD. ONE CROMO



subcode	variante	cfz	①	imb	listino NR
100	7xh.6x5	1		6	17,12

122-NA46



MINIKIT 4 PEZZI MOD. ONE CROMO



subcode	variante	cfz	①	imb	listino NR
100	-	1		6	78,89

122-PD11

PORTA SAPONE POD


subcode	variante	cfz	①	imb	listino NR
001	Nero cm 11,5 x h.3 x 9	6			4,44
004	Bianco cm 11,5 x h.3 x 9	6			4,44
533	Tortora cm 11,5 x h. 3 x 9	4			4,44
593	Grigio cm 11,5 x h. 3 x 9	4			4,44

122-PD12

PORTA SPAZZOLINI POD


subcode	variante	cfz	①	imb	listino NR
001	Nero cm 7 x h.11,5 x 7	4			5,71
004	Bianco cm 7 x h.11,5 x 7	4			5,71
533	Tortora cm 7 x h. 11,5 x 7	4			5,71
593	Grigio cm 7 x h. 11,5 x 7	4			5,71

122-PD13

DISPENSER POD


subcode	variante	cfz	①	imb	listino NR
001	Nero cm 7 x h.17,5 x 7	4			10,78
004	Bianco cm 7 x h.17,5 x 7	4			10,78
533	Tortora cm 7 x h. 17,5 x 7	4			10,78
593	Grigio cm 7 x h. 17,5 x 7	4			10,78

122-PD14

PORTA SCOPINO POD


subcode	variante	cfz	①	imb	listino NR
001	Nero cm 9,2 x h. 39,5 x 9,2	4			16,49
004	Bianco cm 9,2 x h. 39,5 x 9,2	4			16,49
533	Tortora cm 9,2 x h. 39,5 x 9,2	4			16,49
593	Grigio cm 9,2 x h. 39,5 x 9,2	4			16,49

122-PF098

PORTA SAPONE AFRA


subcode	variante	cfz	①	imb	listino NR
001	Nero Opaco D. 13 x h. 3,2 cm	4			15,73
004	Bianco Opaco D. 13 x h. 3,2 cm	4			15,73

122-PF099

PORTA SPAZZOLINI AFRA


subcode	variante	cfz	①	imb	listino NR
001	Nero Opaco D.10 x h. 11,5 cm	4			18,52
004	Bianco Opaco D.10 x h. 11,5 cm	4			18,52

122-PF100

DISPENSER AFRA


subcode	variante	cfz	①	imb	listino NR
001	Nero Opaco D. 10,5 x h.16,5 cm	4			26,00
004	Bianco Opaco D. 10,5 x h.16,5	4			24,22

122-PF101

PORTA SCOPINO AFRA


subcode	variante	cfz	①	imb	listino NR
001	Nero Opaco D. 13,7 x h. 39 cm	4			41,35
004	Bianco Opaco D. 13,7 x h. 39	4			38,43

122-PN73

PORTA SAPONE ANNIKA


subcode	variante	cfz	①	imb	listino NR
519	Verde Forest - cm 13 x 2 x 8,4	4			13,95

122-PN74

PORTA SPAZZOLINI ANNIKA



subcode	variante	cfz	①	imb	listino NR
519	Verde Forest - D. 7,7 x 11 cm	4			11,41

122-RD67

PORTA ASCIUGAMANI MOD. BIRD



subcode	variante	cfz	①	imb	listino NR
30100	Cromo cm 35 x h.6,2 x 6,5	2			34,12
40100	Cromo cm 45 x h.6,2 x 6,5	2			37,29

122-PN75

DISPENSER ANNIKA



subcode	variante	cfz	①	imb	listino NR
519	Verde Forest - D. 7,9 x 16,5cm	4			20,29

122-RD69

PORTA ASCIUGAMANI AD ANELLO MOD. BIRD



subcode	variante	cfz	①	imb	listino NR
100	Cromo cm 20 x h.23,7 x 5,5	2			28,03

122-PN76

PORTA SCOPINO ANNIKA



subcode	variante	cfz	①	imb	listino NR
519	Verde Forest - D. 10,7 x 38 cm	4			46,93

122-RD70

PORTA ROTOLO APERTO MOD. BIRD



subcode	variante	cfz	①	imb	listino NR
100	Cromo cm 18,5 x h.6,2 x 7,5	4			18,64

122-RD65

PORTA SAPONE MOD. BIRD



subcode	variante	cfz	①	imb	listino NR
100	Cromo cm 12,5 x h.6,2 x 11,0	2			24,86

122-RD71

APPENDIABITO DOPPIO MOD. BIRD



subcode	variante	cfz	①	imb	listino NR
100	Cromo cm 6,2 x h.6,2 x 4,5	4			18,64

122-RD66

PORTA SPAZZOLINI MOD. BIRD



subcode	variante	cfz	①	imb	listino NR
100	Cromo cm 8,2x h.13,3 x 11,0	2			24,86

122-RD72

PORTA SCOPINO DA TERRA MOD. BIRD



subcode	variante	cfz	①	imb	listino NR
100	Cromo cm 8,5 x h.44 x 8,5	2			43,50

122-S2511



PORTA SAPONE MOD. 25



subcode	variante	cfz	①	imb	listino NR
001	Nero cm 12,5 x h. 5 x 10,2	1		2	33,48

122-S2516



APPENDIABITO MOD. 25



subcode	variante	cfz	①	imb	listino NR
001	Nero cm 2,5 x h. 8 x 4,5	1		4	12,18

122-S2512



PORTA SPAZZOLINI MOD. 25



subcode	variante	cfz	①	imb	listino NR
001	Nero cm 8 x h.11 x 10	1		2	33,48

122-S2528



PORTA SCOPINO MOD. 25



subcode	variante	cfz	①	imb	listino NR
001	Nero cromo cm 9,5x h. 39x 9,5	1		4	39,57

122-S2513



PORTA ASCIUGAMANI 45 MOD. 25



subcode	variante	cfz	①	imb	listino NR
001	Nero cm 45 x h.2,5 x 8	1		4	59,48

122-SC78



ANGOLARE DOCCIA DOPPIO METAFORM



subcode	variante	cfz	①	imb	listino NR
100	Cromo	1		10	122,64

122-S2514



PORTA ASCIUGAMANI AD ANELLO MOD. 25



subcode	variante	cfz	①	imb	listino NR
001	Nero cm 25 x h.2,5 x 8	1		4	43,37

122-SC79



CESTELLO DOCCIA METAFORM



subcode	variante	cfz	①	imb	listino NR
100	Cromo	1		10	50,86

122-S2515



PORTA ROTOLO CARTA APERTO MOD. 25



subcode	variante	cfz	①	imb	listino NR
001	Nero cm 12,5 x h 2,5 x 8,5	1		4	28,92

122-SC80



CESTELLO DOCCIA DOPPIO METAFORM



subcode	variante	cfz	①	imb	listino NR
100	Cromo	1		10	119,72

122-SC81



PORTAOGGETTI DOCCIA SPIDER 4 FAMILY



subcode	variante	cfz	imb	listino NR
100	Cromo	1	2	91,44

122-SM53



CONTENITORE DOCCIA DA APPENDERE NEW CHROME EVO



subcode	variante	cfz	imb	listino NR
001	Nero Opaco	1	10	27,14

122-SM55



ANGOLARE DOCCIA NEW CHROME EVO



subcode	variante	cfz	imb	listino NR
001	Nero Opaco	1	10	25,11

122-SM56



ANGOLARE DOPPIO DOCCIA NEW CHROME EVO



subcode	variante	cfz	imb	listino NR
001	Nero Opaco	1	10	41,35

122-SP45



CESTELLO CONTENITORE DOCCIA SPIDER



subcode	variante	cfz	imb	listino NR
001	Nero Opaco	1	10	28,54
100	Cromo	1	10	24,48

122-WC61



PORTA - SAPONE MODELLO WIND



subcode	variante	cfz	imb	listino NR
100	Cromo	4		21,56
101	Nero	4		23,08

122-WC62



PORTA - SPAZZOLINI MODELLO WIND



subcode	variante	cfz	imb	listino NR
100	Cromo	4		21,56
101	Nero	4		23,08

122-WC63



PORTA ASCIUGAMANI CM 40 MODELLO WIND



subcode	variante	cfz	imb	listino NR
100	Cromo	4		30,82
101	Nero	4		31,83

122-WC64



PORTA ASCIUGAMANI AD ANELLO MODELLO WIND



subcode	variante	cfz	imb	listino NR
100	Cromo	4		24,98
101	Nero	4		25,75

122-WC65

PORTA - ROTOLO APERTO MODELLO WIND


subcode	variante	cfz	imb	listino NR
100	Cromo	4		18,26
101	Nero	4		19,02

122-WC66

APPENDIABITI DOPPIO MODELLO WIND


subcode	variante	cfz	imb	listino NR
100	Cromo	6		14,97
101	Nero	6		15,60

122-WC67

SET ACCESSORI BAGNO WIND BIADRESIVO + VITE


subcode	variante	cfz	imb	listino NR
100	Cromo	1	4	128,94

122-WC68

PORTA SCOPINO DA TERRA WIND


subcode	variante	cfz	imb	listino NR
101	Nero	6		24,48

122-ZA93

SET ACCESSORI BAGNO 8 PEZZI SERIE ZERO METAFORM


subcode	variante	cfz	imb	listino NR
100	Cromo	1	6	88,42

123-500

KIT ACCESSORI BAGNO SERIE LUCA MOD.NEW 9 PZ


subcode	variante	cfz	imb	listino NR
	Bianco	1	6	86,58

123-510

PORTA SAPONE SERIE LUCA


subcode	variante	cfz	imb	listino NR
	Bianco	1	6	15,22

123-511

PORTA SAPONE ANGOLARE SERIE LUCA


subcode	variante	cfz	imb	listino NR
	Bianco	1	6	22,32

123-512

PORTA BICCHIERE SERIE LUCA


subcode	variante	cfz	imb	listino NR
	Bianco	1	12	18,90

123-513

PORTA ROTOLO CARTA APERTO SERIE LUCA


subcode	variante	cfz	imb	listino NR
	Bianco	1	6	16,23

123-515



PORTA SALVIETTA CM. 30 SERIE LUCA



subcode	variante	cfz	imb	listino NR
	Bianco	1	6	20,42

123-516



PORTA ASCIUGAMANI CM. 56 SERIE LUCA



subcode	variante	cfz	imb	listino NR
	Bianco	1	6	24,86

123-517



APPENDIABITO SERIE LUCA



subcode	variante	cfz	imb	listino NR
	Bianco	1	6	13,57

123-590



ATTACCHI COMPLETI PER SEDILE MODELLO SERIE LUCA



subcode	variante	cfz	imb	listino NR
	Bianco	1		5,07

124-500



SET ACCESSORI BAGNO 8 PEZZI SERIE ALLEGRA



subcode	variante	cfz	imb	listino NR
	Bianco	1	6	58,95

124-510



PORTA SAPONE EuroBlister BIANCO SERIE ALLEGRA



subcode	variante	cfz	imb	listino NR
	Bianco	1	1	8,84

124-511



PORTA SAPONE ANGOLARE SERIE ALLEGRA



subcode	variante	cfz	imb	listino NR
	Bianco	1	6	14,26

124-512



PORTA BICCHIERE EuroBlister BIANCO SERIE ALLEGRA



subcode	variante	cfz	imb	listino NR
	Bianco	1	1	10,24

125-744



PORTA SAPONE SERIE OTTO/ONE



subcode	variante	cfz	imb	listino NR
	Cromo	1	24	21,05

125-748



PORTA ASCIUGAMANI 56 SERIE OTTO/ONE



subcode	variante	cfz	imb	listino NR
	Cromo	1	24	31,45

125-757



SET ACCESSORI BAGNO 8 PEZZI SERIE OTTO/ONE



subcode	variante	cfz	imb	listino NR
	-	1	6	125,26

125-D01



PORTA SAPONE SERIE D-LOOK



subcode	variante	cfz	imb	listino NR
	Cromo	1	6	14,74

ST122-AL641



PORTASAPONE SERIE STORICA AL25 METAFORM



subcode	variante	cfz	imb	listino NR
	Cromo	1		11,05



ACCESSORI BAGNO
ANTICHIZZATI,
RAMATI, BRONZATI
E DORATI

126-305



CANNA SCARICO WC 90° SENZA ROSONE RAME



subcode	variante	cfz	①	imb	listino NR
30RA	Diam. 30	1			27,22

126-401



ROSONE GIGANTE RAME



subcode	variante	cfz	①	imb	listino NR
30RA	Diam. 30	1			10,42

126-505



TAPPO CESTELLO CLASSIC D. 83



subcode	variante	cfz	①	imb	listino NR
OA	Ottone anticato	1			10,57
RA	Rame anticato	1			12,53

126-601



CANNETTA IN RAME PER RUBINETTO CON BICONO



subcode	variante	cfz	①	imb	listino NR
30DO	Dorato	1			12,32
30RA	Ramato	1			12,30

126-800



DADO CONICO



subcode	variante	cfz	①	imb	listino NR
0310RA	Rame 3/8 x 10	1			2,40
0410RA	Rame 1/2 x 10	1			4,81

126-K201



AERATORE CON FILTRO FEMMINA 22x1



subcode	variante	cfz	①	imb	listino NR
22BR	F 22X1 - Bronzato	1			5,57
22DR	F 22X1 - Dorato	1			5,57
22RA	F 22X1 - Ramato	1			8,02

126-K202



AERATORE CON FILTRO MASCHIO 24x1



subcode	variante	cfz	①	imb	listino NR
24BR	M 24X1 - Bronzato	1			5,57
24DR	M 24X1 - Dorato	1			8,01
24RA	M 24X1 - Ramato	1			5,57

126-K310



CANOTTO IN OTTONE CON FLANGIA



subcode	variante	cfz	①	imb	listino NR
2630BR	D. 26x300 Bronzato/Flangia 1"	1			9,63
2630DR	D. 26x300 Dorato/ Flangia 1"	1			26,12
2630RA	D. 26x300 Ramato/ Flangia 1"	1			8,76
3030BR	D. 30x300 Bronz./Flangia 1 1/4"	1			5,63
3030DR	D. 30x300 Dora./ Flangia 1 1/4"	1			23,35
3030RA	D. 30x300 Ramato/Flangia 1 1/4"	1			6,01
3230BR	D. 32x300 Bronza/Flangia 1 1/4"	1			6,47
3230DR	D. 32x300 Dorato/Flangia 1 1/4"	1			26,84
3230RA	D. 32x300 Ramato/Flangia 1 1/4"	1			6,91

126-K312
CANOTTO CON CURVA 45°


subcode	variante	cfz	①	imb	listino NR
3028BR	D. 30 x 280 Bronzato	1			17,89
3028DR	D. 30 X 280 Dorato	1			17,90
3028RA	D. 30 X 280 Ramato	1			20,67

126-K313
CANOTTO CON CURVA 90°


subcode	variante	cfz	①	imb	listino NR
3028BR	D. 30-200X300 Bronzato	1			19,40
3028DR	D. 30-200X300 Dorato	1			26,02
3028RA	D. 30-200X300 Ramato	1			22,82

126-K314
CANOTTO IN OTTONE RIGATO


subcode	variante	cfz	①	imb	listino NR
3030DR	D. 30 X 300 Dorato	1			25,74

126-K410
CALOTTA IN OTTONE "CHIAVARDA"


subcode	variante	cfz	①	imb	listino NR
0732BR	1"1/4 Foro 32 Bronzata	1			3,60
0732DR	1"1/4 Foro 32 Dorata	1			4,89
0732RA	1"1/4 Foro 32 Ramata	1			3,57

126-K411
ROSONE IN OTTONE PER WC DIAM. 76 MM


subcode	variante	cfz	①	imb	listino NR
26BR	Foro 26 mm - Bronzato	1			3,97
26DR	Foro 26 mm - Dorato	1			4,89
26RA	Foro 26 mm - Ramato	1			3,97
30BR	Foro 30 mm - Bronzato	1			3,78
30DR	Foro 30 mm - Dorato	1			4,64
30RA	Foro 30 mm - Ramato	1			4,16
32BR	Foro 32 mm - Bronzato	1			3,96
32DR	Foro 32 mm - Dorato	1			4,87
32RA	Foro 32 mm - Ramato	1			3,97

126-K412
ROSONE PER RUBINETTI BOMBATO


subcode	variante	cfz	①	imb	listino NR
04BR	Foro 1/2 - Bronzato	1			3,94
04DR	Foro 1/2 - Dorato	1			4,32
04RA	Foro 1/2 - Ramato	1			3,93

126-K413
ROSONE PER RUBINETTI MAGGIORATO


subcode	variante	cfz	①	imb	listino NR
04BR	Foro 1/2 - Bronzato	1			3,92
04DR	Foro 1/2 - Dorato	1			4,13
04RA	Foro 1/2 - Ramato	1			3,93

126-K420
PILETTA CLIC CLAC IN OTTONE CERTIFICATO NF


subcode	variante	cfz	①	imb	listino NR
DR	1"1/4 - Dorata	1			96,41
RA	1"1/4 - Ramata	1			67,68

126-KP030CT

PB PORTA&BINI

PILETTA CLICK CLACK 1"1/4 TONDA CON TROPPO PIENO



subcode	variante	cfz	①	imb	listino NR
BR	1"1/4 Bronzata	20			68,30
DR	1"1/4 Dorata	20			99,27
RA	1"1/4 Ramata	20			74,00

126-KP142

PB PORTA&BINI

TAPPO PER SCARICO IN OTTONE



subcode	variante	cfz	①	imb	listino NR
BR	1"1/4 Bronzato	20			16,32
DR	1"1/4 Dorato	20			19,73
RA	1"1/4 Ramato	20			13,28

126-KP030ST

PB PORTA&BINI

PILETTA CLICK CLACK 1"1/4 TONDA SENZA TROPPO PIENO



subcode	variante	cfz	①	imb	listino NR
BR	1"1/4 Bronzata	20			68,30
DR	1"1/4 Dorata	20			99,27
RA	1"1/4 Ramata	20			74,00

126-KP289

PB PORTA&BINI

TUBO D. 10 CON CARTELLA E CALOTTA G 1/2"



subcode	variante	cfz	①	imb	listino NR
BR	Bronzato	1			18,97
RA	Ramato	1			15,94

126-KP355

PB PORTA&BINI

VITE PER PIASTRA A PAVIMENTO



subcode	variante	cfz	①	imb	listino NR
BR	L. 70 mm Bronzata	20			8,11
DR	L. 70 mm Dorata	20			11,76
RA	L. 70 mm Ramata	20			6,83

126-KP087

PB PORTA&BINI

PILETTA DI SCARICO 1"1/4



subcode	variante	cfz	①	imb	listino NR
BR	1"1/4 Bronzata	20			43,26
DR	1"1/4 Dorata	20			56,16
RA	1"1/4 Ramata	20			58,82

126-KP509

PB PORTA&BINI

SIFONE AD S TAPPO LATERALE SENZA PILETTA 1"



subcode	variante	cfz	①	imb	listino NR
BR	1" Bronzato	20			75,89
RA	1" Ramato	20			69,82

126-KP137

PB PORTA&BINI

TUBETTO RAME D. 10 MM PER MONOCOMANDO



subcode	variante	cfz	①	imb	listino NR
BR	Bronzato	20			12,52
DR	Dorato	20			14,99
RA	Ramato	20			9,87

126-KP510

PB PORTA&BINI

SIFONE A S TAPPO LATERALE SENZA PILETTA 1"1/4



subcode	variante	cfz	①	imb	listino NR
BR	1"1/4 Bronzato	20			75,89
RA	1"1/4 Ramato	20			76,65

126-KP517
PB PORTA&BINI
PIASTRA PAVIMENTO IN OTTONE


subcode	variante	cfz	①	imb	listino NR
BR	Diam. 150 - Bronzata	10			30,74
DR	Diam. 150 - Dorata	10			36,05
RA	Diam. 150 - Ramata	10			26,94

220-710
REMER
 RUBINETTERIE

FLESSIBILE DOCCIA IN PVC DORATO CON ATTACCO CONICO


subcode	variante	cfz	①	imb	listino NR
150	cm 150	1			13,63
200	cm 200	1			15,36

126-KP535
PB PORTA&BINI
TAPPO COPRIFORO IN OTTONE


subcode	variante	cfz	①	imb	listino NR
BR	Bronzato	20			15,94
DR	Dorato	20			18,59
RA	Ramato	20			15,94

220-718
DAMAST
FLESSIBILE DOCCIA IN OTTONE - ATTACCO 1/2F X 1/2F


subcode	variante	cfz	①	imb	listino NR
150	Rame - cm 150	1			65,95
150BR	Bronzo - cm 150	1			58,58

220-7902
DE BORRI
 POGGIO (MO)

ANGOLO PER SALISCENDI CON ROSETTA


subcode	variante	cfz	①	imb	listino NR
	Dorato	1			13,93

126-KP537
PB PORTA&BINI
VITE FISSAGGIO PER VASO


subcode	variante	cfz	①	imb	listino NR
BR	L. 80 mm - Bronzata	20			7,21
DR	L. 80 mm - Dorata	20			11,76
RA	L. 80 mm - Ramata	20			3,42

126-KP538
PB PORTA&BINI
RUBINETTO SOTTOLAVABO CON FILTRO A SNODO 10 MM


subcode	variante	cfz	①	imb	listino NR
BR	1/2" Bronzato	20			59,58
RA	1/2" Ramato	20			60,71



BATTERIE DI SCARICO DIANFLEX/CATIS

130-600



BATTERIA DI SCARICO DIANFLEX CON PULSANTE



subcode	variante	cfz	Ⓜ	imb	listino NR
-	-	1		10	101,43

130-601



BATTERIA DI SCARICO DIANFLEX SENZA PULSANTE



subcode	variante	cfz	Ⓜ	imb	listino NR
-	-	1		10	64,28

130-602



ASTINA DI SOLLEVAMENTO + COPPIGLIA + VALVOLINA P/BATTERIA DI SCARICO



subcode	variante	cfz	Ⓜ	imb	listino NR
-	-	1		10	7,55

130-610



BATTERIA DI SCARICO CATIS ORIGINALE CON PULSANTE



subcode	variante	cfz	Ⓜ	imb	listino NR
-	-	1		10	-

130-611



BATTERIA DI SCARICO CATIS ORIGINALE SENZA PULSANTE



subcode	variante	cfz	Ⓜ	imb	listino NR
-	-	1		10	-

130-612



BATTERIA DI SCARICO CATIS MODELLO JUNIOR



subcode	variante	cfz	Ⓜ	imb	listino NR
-	-	1		10	141,35

130-613



BATTERIA MONOBLOCCO CATIS MODELLO NEW



subcode	variante	cfz	Ⓜ	imb	listino NR
-	-	1		10	97,90

130-614



BATTERIA DI SCARICO CATIS CON COMANDO CATENELLA



subcode	variante	cfz	Ⓜ	imb	listino NR
-	-	1		10	110,99

130-615

NOVITÀ



BATTERIA DI SCARICO CATIS ECOSTOP



subcode	variante	cfz	Ⓜ	imb	listino NR
-	-	1		10	113,84


**BATTERIE
DI SCARICO ITS**
130-630

BATTERIA DI SCARICO FAIT COMPLETA ITS


subcode	variante	cfz	①	imb	listino NR
	Cromata	1		10	94,85

130-631

**BATTERIA MONOBLOCCO COMPLETA MOD. UNIBOX
ITS- ATT. LATERALE**


subcode	variante	cfz	①	imb	listino NR
	-	1		10	141,75

130-632

**BATTERIA MONOBLOCCO COMPLETA MOD. UNIBOX
ITS- ATT. BASSO**


subcode	variante	cfz	①	imb	listino NR
	-	1		10	141,75

130-6321

BATTERIA MONOBLOCCO UNIBOX ITS SOLO CORPO


subcode	variante	cfz	①	imb	listino NR
	-	1		10	128,57

130-633

**BATTERIA ITS CURVA CON PULSANTE SENZA
ACCESSORI**


subcode	variante	cfz	①	imb	listino NR
	-	1		10	158,79

130-634

**BATTERIA CURVA COMANDO MECCANICO MODELLO
"LIGURIA"**


subcode	variante	cfz	①	imb	listino NR
	-	1		10	134,83

130-635

**BATTERIA MONOBLOCCO COMPLETA UNIBOX ITS
ENTRATA BASSA**


subcode	variante	cfz	①	imb	listino NR
	-	1		10	162,26

130-636

**BATTERIA ITS CURVA SOLO SIFONE A COMANDO
PNEUMATICO**


subcode	variante	cfz	①	imb	listino NR
	-	1			76,38



BATTERIE
DI SCARICO VARIE

130-654



MECCANISMO WC ARIA ATTACCO LATERALE



subcode	variante	cfz	①	imb	listino NR
-		1		19	21,28

130-655



MECCANISMO WC ARIA ATTACCO DAL BASSO



subcode	variante	cfz	①	imb	listino NR
	Racc. diam. 58 mm	1		19	20,12

130-F550B



VALVOLA DI SCARICO 550 PER MONOBLOCCO



subcode	variante	cfz	①	imb	listino NR
-		1		20	42,28

130-TR158



MECCANISMO DI SCARICO PER CASSETTA ALTA A
CATENELLA 158



subcode	variante	cfz	①	imb	listino NR
-		1			57,50

130-TR159LUX



MECCANISMO DI SCARICO PER CASSETTA ALTA A
CATENELLA



subcode	variante	cfz	①	imb	listino NR
	Cromo	1			151,53

130-V500849



BATTERIA DI SCARICO PER CASSETTA ALTA OLI
DELUXE SENZA PULSANTE



subcode	variante	cfz	①	imb	listino NR
-		1			55,13

130-V500850



BATTERIA DI SCARICO PER CASSETTA ALTA OLI
DELUXE CON PULSANTE



subcode	variante	cfz	①	imb	listino NR
-		1			81,34

130-V500871



BATTERIA DI SCARICO PER CASSETTA ALTA DELUXE
CON PULSANTE



subcode	variante	cfz	①	imb	listino NR
-		1			117,47

130-V507570



VALVOLA DI SCARICO DECO DUAL



subcode	variante	cfz	①	imb	listino NR
	H. 310-415	1			65,01

130-V507572



VALVOLA DI SCARICO PER CASSETTE IN CERAMICA
"TIRETTE"



subcode	variante	cfz	imb	listino NR
	H. 330-440	1		34,14



ACCESSORI E
RICAMBI
**BATTERIE
DI SCARICO**

131-700

DIANHYDRO®

**PULSANTE DA INCASSO PER BATTERIA DI SCARICO
DIANFLEX**



subcode	variante	cfz	①	imb	listino NR
-		1			37,15

131-702

DIANHYDRO®

**PULSANTE QUADRO PER BATTERIA DIANFLEX E CATIS
SENZA TUBO RAME**



subcode	variante	cfz	①	imb	listino NR
	Cromo	1			50,85

131-703

DIANHYDRO®

**PULSANTE QUADRO PER BATTERIA DIANFLEX E CATIS
CON TUBO RAME**



subcode	variante	cfz	①	imb	listino NR
	Cromo	1			62,61

131-704

DIANHYDRO®

**PULSANTE TONDO PER BATTERIA DIANFLEX E CATIS
CON TUBO RAME**



subcode	variante	cfz	①	imb	listino NR
	Cromo	1			62,61

131-705

NOVITÀ

catjs

PULSANTE CATIS PER ECOSTOP



subcode	variante	cfz	①	imb	listino NR
BC	Bianco-Cromo	1			36,59
CR	Cromo	1			43,91

131-710

catjs

**PULSANTE DA INCASSO PER BATTERIA DI SCARICO
CATIS**



subcode	variante	cfz	①	imb	listino NR
-		1			72,45

131-711

catjs

MOLLA PER PULSANTE DI SCARICO CATIS



subcode	variante	cfz	①	imb	listino NR
-		1		100	8,56

131-712

catjs

RACCORDO PER BATTERIA CATIS



subcode	variante	cfz	①	imb	listino NR
-		1			48,25

131-713

catjs

KIT CILINDRETTO COMPLETO PER BATTERIA CATIS



subcode	variante	cfz	①	imb	listino NR
-		1			29,14

131-714
KIT ASTINA CON TELAINO E VALVOLA PER BATTERIA CATIS


subcode	variante	cfz	①	imb	listino NR
-		1			27,00

131-715
KIT CHIAVARDINA CON GUARNIZIONE PER BATTERIA CATIS


subcode	variante	cfz	①	imb	listino NR
-		1			14,82

131-716
KIT GUARNIZIONI PER BATTERIE CATIS


subcode	variante	cfz	①	imb	listino NR
-		1			20,42

131-717
VALVOLA CHIUSURA PER BATTERIA JUNIOR CATIS


subcode	variante	cfz	①	imb	listino NR
-		1			8,56

131-720
KIT ASTA ALZATA NEW JUNIOR E1200


subcode	variante	cfz	①	imb	listino NR
-		1			38,53

131-721
KIT GUARNIZIONI CATIS NEW JUNIOR E1201


subcode	variante	cfz	①	imb	listino NR
-		1			24,37

131-722
KIT PIASTRA DI REGISTRO E1007


subcode	variante	cfz	①	imb	listino NR
-		1			14,82

131-780
GUARNIZIONE PER BATTERIA DI SCARICO ARTICOLO 130-654


subcode	variante	cfz	①	imb	listino NR
	D. Est. 63 mm - D. Int. 26 mm	5		LM	1,40

131-781
PULSANTE PER BATTERIA DI SCARICO ARTICOLO 130-654


subcode	variante	cfz	①	imb	listino NR
-		1			10,83

131-F220
KIT PULSANTE E GUARNIZIONE DFV550


subcode	variante	cfz	①	imb	listino NR
-		1			16,47



ACCESSORI E
RICAMBI PER
**BATTERIE
DI SCARICO ITS**

131-730



COMPLETO PER BATTERIA UNIBOX ITS



subcode	variante	cfz	imb	listino NR
-		1	20	20,25

131-733



CAPPELOTTO DI SOLLEVAMENTO PER BATTERIA UNIBOX ITS



subcode	variante	cfz	imb	listino NR
	Diam. 30 mm	1	20	3,73

131-7331



RUBINETTO A GALLEGGIANTE ITS COMPACT ATTACCO LATERALE



subcode	variante	cfz	imb	listino NR
03	3/8	1		24,51

131-7332



RUBINETTO A GALLEGGIANTE ITS COMPACT ATTACCO BASSO



subcode	variante	cfz	imb	listino NR
03	3/8	1		29,49

131-736



MEMBRANA DI CHIUSURA PER BATTERIA UNIBOX ITS



subcode	variante	cfz	imb	listino NR
	D. Est. 100 - D. Int. 28 mm	1	20	3,04

131-737



TUBO FLESSIBILE IN PVC PER BATTERIA UNIBOX ITS



subcode	variante	cfz	imb	listino NR
-		1		3,49

131-738



KIT DI SERRAGGIO TUBO SCARICO PER BATTERIA UNIBOX ITS



subcode	variante	cfz	imb	listino NR
-		1		27,51

131-7401



COMPLETO PER CASSETTA MONOBLOCCO ITS



subcode	variante	cfz	imb	listino NR
-		1	5	20,25

131-7402



LEVA + PERNO SOLLEVAMENTO + COPPIGLIA PER BATTERIA UNIBOX ITS



subcode	variante	cfz	imb	listino NR
-		1		4,47

131-7403

CUPOLETTA + GHIERA PER BATTERIA UNIBOX ITS


subcode	variante	cfz	①	imb	listino NR
-		1			4,56

131-7404

PULSANTE UNIBOX SENZA FORO


subcode	variante	cfz	①	imb	listino NR
-		1			17,72

131-742

MEMBRANA DI CHIUSURA PER BATTERIA FAIT ITS


subcode	variante	cfz	①	imb	listino NR
	D. Est. 65 mm - D. Int. 22 mm	1		20	3,12

131-7421

MEMBRANA DI CHIUSURA PER BATTERIA CURVA E LIGURIA


subcode	variante	cfz	①	imb	listino NR
	D. Est. 44 mm - D. Int. 18 mm	1		20	3,46

131-743

TUBO GALLEGGIANTE PER BATTERIA FAIT COMPLETO DI GUARNIZIONE


subcode	variante	cfz	①	imb	listino NR
-		10			28,01

131-744

PROLUNGA ITS PER CASSETTA ARETUSA


subcode	variante	cfz	①	imb	listino NR
	3/8"	1			10,12

131-745

CAMPANA COMPLETA PER BATTERIA DI SCARICO UNIBOX ITS


subcode	variante	cfz	①	imb	listino NR
-		1			28,94

131-746

MEMBRANA DI CHIUSURA ITS


subcode	variante	cfz	①	imb	listino NR
-		1			4,33

131-747

LEVA PER BATTERIA LIGURIA MONTAGGIO NEL FORO ITS


subcode	variante	cfz	①	imb	listino NR
-		1			47,08

131-748

LEVA PER BATTERIA LIGURIA MONTAGGIO SUL BORDO ITS


subcode	variante	cfz	①	imb	listino NR
-		1			54,17

131-749



COMPLETO PER VASI CESAME CURVA E TRONCHETTO



subcode	variante	cfz	imb	listino NR
-		1		54,17

131-750



GRUPPO DI GALLEGGIAMENTO PER UNIBOX



subcode	variante	cfz	imb	listino NR
-		1		8,61

131-751



TROPPO PIENO TELESCOPICO COMPLETO PER BATTERIA UNIBOX



subcode	variante	cfz	imb	listino NR
-		1		12,49



CASSETTE DI SCARICO ESTERNE

132-801

CASSETTA DI SCARICO ZAINO DIANFLEX ZETA 3 CON TASTO STOP


subcode	variante	cfz	①	imb	listino NR
	Bianca - 9lt	1		5	59,17

132-802

CASSETTA DI SCARICO IN PVC AD ANGOLO


subcode	variante	cfz	①	imb	listino NR
	Bianca	1		1	75,38

132-803

CASSETTA DI SCARICO IN PVC ALTA SENZA TUBO


subcode	variante	cfz	①	imb	listino NR
	Bianca	1		12	32,09

132-804

CASSETTA DI SCARICO DIANFLEX A ZAINO CON RIVESTIMENTO INTERNO


subcode	variante	cfz	①	imb	listino NR
	Bianca	1		5	41,08

132-805

CASSETTA SCARICO DIANFLEX A ZAINO CON DOPPIO PULSANTE ECO


subcode	variante	cfz	①	imb	listino NR
	Bianca; 3-6 lt	1		5	79,80

132-806

CASSETTA DI SCARICO IN PVC A ZAINO MOD. GOCCIA


subcode	variante	cfz	①	imb	listino NR
	Bianca	1		5	38,83

132-8061

CASSETTA MOD. HIVORY TASTO START & STOP


subcode	variante	cfz	①	imb	listino NR
	Bianca; 6-7 lt	1		5	47,64

132-807

CASSETTA DI SCARICO PNEUMATICA - CONCEPT PER DISABILI


subcode	variante	cfz	①	imb	listino NR
	Bianca - 9lt	1		5	114,65

132-808

CASSETTA DI SCARICO MONOBLOCCO DOPPIO PULSANTE



subcode	variante	cfz	①	imb	listino NR
	Bianca - 9lt	1		5	94,76

132-810

CASSETTA OLIVER MOD. GEMMA CON RIVESTIMENTO ANTICONDENSA



subcode	variante	cfz	①	imb	listino NR
	Bianca	1		5	54,93

132-809

CASSETTA DI SCARICO PLUS 1 A ZAINO TASTO STOP



subcode	variante	cfz	①	imb	listino NR
	Bianca	1		5	44,02

132-812

CASSETTA OLIVER A ZAINO MOD. SMERALDO DOPPIO SCARICO



subcode	variante	cfz	①	imb	listino NR
	Bianca 3-6lt	1		5	75,93

132-8091

CASSETTA DI SCARICO BETA CHAMPAGNE S/ RUBINETTO



subcode	variante	cfz	①	imb	listino NR
K	Champagne	5		125	42,00

132-8401

CASSETTA ESTERNA PUCCI VIVA 9 LT. TASTO STOP



subcode	variante	cfz	①	imb	listino NR
	-	1		5	93,08

132-80934

NOVITÀ

CASSETTA DI SCARICO ESTERNA EXPERT



subcode	variante	cfz	①	imb	listino NR
	Bianca	1		5	33,89

132-8402

CASSETTA ESTERNA PUCCI A ZAINO ECO DOPPIO PULSANTE



subcode	variante	cfz	①	imb	listino NR
	4/9 lt	1		5	122,92

132-80934R

NOVITÀ

CASSETTA DI SCARICO ESTERNA EXPERT CON RIVESTIMENTO



subcode	variante	cfz	①	imb	listino NR
	Bianca	1		5	36,47

132-F604226

NOVITÀ

CASSETTA ESTERNA AP220



subcode	variante	cfz	①	imb	listino NR
	Bianca; 6 lt	1		56	106,22

132-F641520
NOVITÀ
Fluidmaster
CASSETTA ESTERNA IRIS MONO SENZA RUBINETTO


subcode	variante	cfz	①	imb	listino NR
	Bianca; 6(4-7) lt	1		32	44,05

132-F641521
NOVITÀ
Fluidmaster
CASSETTA ESTERNA IRIS DUO


subcode	variante	cfz	①	imb	listino NR
	Bianca; 3/4 lt 5/6/7 lt	1		32	57,91

132-F663267
NOVITÀ
Fluidmaster
CASSETTA ESTERNA VIRGO PNEU


subcode	variante	cfz	①	imb	listino NR
	Bianca; 6-9 Lt	1		32	91,39

132-F674405
NOVITÀ
Fluidmaster
CASSETTA ESTERNA IRIS ALTA


subcode	variante	cfz	①	imb	listino NR
	Bianca; 6(4-7) lt	1		32	56,13

132-G123001
GEBERIT
CASSETTA A ZAINO AP123 GEBERIT MONOTASTO


subcode	variante	cfz	①	imb	listino NR
111	9 lt	1		24	212,92

132-G136432
GEBERIT
CASSETTA A ZAINO GEBERIT AP116


subcode	variante	cfz	①	imb	listino NR
111	3/6 lt	1		64	118,74

132-G140301
GEBERIT
CASSETTA ZAINO TWICO GEBERIT CON DOPPIO TASTO


subcode	variante	cfz	①	imb	listino NR
111	lt. 3 - lt. 9	1		36	288,38

132-K332001
KARIBA
CASSETTA ESTERNA NUOVA SLIM 116


subcode	variante	cfz	①	imb	listino NR
	6/9 Lt	1			128,33

132-K334100
NOVITÀ
KARIBA
CASSETTA ESTERNA SUPERKARIBA DUO BIANCA


subcode	variante	cfz	①	imb	listino NR
	Bianca; 6-9 lt	1			69,27

132-RMVP
RAK CERAMICS
MODULO RAKMONOLITE PER VASO A PAVIMENTO FILOMURO


subcode	variante	cfz	①	imb	listino NR
N	Nero	1			1.218,52

132-TR5000D

TREMOLADA & C

CASSETTA ZAINO COMANDO PULSANTE A INCASSO A DISTANZA



subcode	variante	cfz	①	imb	listino NR
	Bianca	1			146,67

132-TR8010

TREMOLADA & C

CASSETTA DA ESTERNO CON FOTOCELLULA



subcode	variante	cfz	①	imb	listino NR
B	A batteria	1			769,14

132-V154961

OLI

CASSETTA ESTERNA QUARZO OLIPURE



subcode	variante	cfz	①	imb	listino NR
	6/3 lt - regolabile 9/4 lt	1		5	196,33

132-V341201

OLI

CASSETTA ESTERNA ONIX PLUS DOPPIO SCARICO



subcode	variante	cfz	①	imb	listino NR
	Bianca	1		5	124,26

132-V411721

OLI

CASSETTA ESTERNA TOPAZIO PNEUMATICA



subcode	variante	cfz	①	imb	listino NR
	Comando Incasso	1		5	131,21

132-V411771

OLI

CASSETTA ESTERNA TOPAZIO PNEUMATICA CON PULSANTE ESTERNO



subcode	variante	cfz	①	imb	listino NR
	Comando Esterno	1		5	135,62

132-V413781

OLI

CASSETTA ESTERNA TOPAZIO PNEU ALTA POSIZIONE



subcode	variante	cfz	①	imb	listino NR
	6 lt - Regolabile a 9 lt.	1		5	105,84

132-V416

OLI

CASSETTA ESTERNA TOPAZIO DOPPIO SCARICO



subcode	variante	cfz	①	imb	listino NR
203	Champagne - 6/3 lt /reg 9/4 lt	1		5	136,54

132-V440201

OLI

CASSETTA ALTA TURCHESE CON RUBINETTO



subcode	variante	cfz	①	imb	listino NR
	Bianca 6-9lt	1		5	75,41

132-V879588

OLI

CASSETTA ESTERNA IVORY DD MEDIA-BASSA POSIZIONE



subcode	variante	cfz	①	imb	listino NR
	Bianca	1		5	72,63

360-812801



CASSETTA DI SCARICO CORALLO 3 COMPLETA VALSIR



subcode	variante	cfz	imb	listino NR
	Uscita Diam. 40	5		135,95

360-830



CASSETTA A ZAINO VALSIR MOD. ATLANTA 2P. ULTRACOMPATTA



subcode	variante	cfz	imb	listino NR
001	Bianca	5		138,86



COSMO

RUBINETTO GALLEGGIANTE UNIVERSALE







MASSIMA COMPATIBILITÀ

DIMENSIONI ULTRA COMPATTE

SILENZIATORE ACUSTICO



NEW

134-0135-03

DIANFLEX®



CASSETTE INCASSO & PLACCHE

132-8447

CASSETTA INCASSO PUCCI PNEU SENZA PLACCA MOD.2011



subcode	variante	cfz	①	imb	listino NR
	lt. 9	1			160,51

132-8448

PLACCA DI COPERTURA PER CASSETTA INCASSO PUCCI PNEU MOD.2011



subcode	variante	cfz	①	imb	listino NR
AC	Acciaio-antivandalo	1			131,62
B	Bianca	1			17,54

132-84481

PLACCA CON TELAIO PER CASSETTA SARA PNEU



subcode	variante	cfz	①	imb	listino NR
	Bianca	1			26,70
C	Cromo	1			53,15

132-8450

CASSETTA AD INCASSO PUCCI ECO 2 PULSANTI MOD.2014



subcode	variante	cfz	①	imb	listino NR
	lt. 9 - lt. 4	1			-

132-8451E


PLACCA PER CASSETTA INCASSO PUCCI ECO 2 PULSANTI ELLISSE MOD.2014



subcode	variante	cfz	①	imb	listino NR
B	Bianca	1			42,28
C	Cromo	1			80,29
CS	Cromo-Satinata	1			80,29

132-8451L

PLACCA PER CASSETTA INCASSO PUCCI ECO 2 PULSANTI LINEA MOD.2014



subcode	variante	cfz	①	imb	listino NR
B	Bianca	1			42,28
C	Cromo	1			80,29
CS	Cromo-Satinata	1			80,29
N	Nera Lucida	1			40,05

132-8451LA

PLACCA PER CASSETTA INCASSO PUCCI ECO LINEA ACRILICO



subcode	variante	cfz	①	imb	listino NR
NC	Nera lucida - tasti cromo	1			190,61
NO	Nera opaco	1			190,61

132-8452
CASSETTA INCASSO PUCCI SARA MOD.2014


subcode	variante	cfz	imb	listino NR
	lt. 9	1		147,43

132-8453L
PLACCA PER CASSETTA PUCCI SARA LINEA MOD. 2014


subcode	variante	cfz	imb	listino NR
B	Bianca	1		42,28
C	Cromo	1		80,29
CS	Cromo-Satinata	1		80,29
N	Nera	1		34,14

132-8455
CASSETTA CON STAFFA INCASSO PUCCI ECO MONTAGGIO RAPIDO 2014


subcode	variante	cfz	imb	listino NR
	lt. 4/9	1		296,99

132-8457
CASSETTA INCASSO SARA ANTICONDENSA 2014



subcode	variante	cfz	imb	listino NR
	6 lt	1		173,75

132-8458C
CASSETTA INCASSO ECO MODELLO SFIORO 2015


subcode	variante	cfz	imb	listino NR
	-	1		452,42

132-8458P1
PLACCA PUCCI ECO SFIORO IN VETRO 2015


subcode	variante	cfz	imb	listino NR
VB	Bianca	1		539,93
VN	Nero	1		595,28
VV	Verde	1		467,48

132-8459T
PLACCA PER CASSETTA PUCCI ECO TRATTO LINEA MOD. 2014


subcode	variante	cfz	imb	listino NR
B	Bianca	1		42,28
C	Cromo	1		80,29

132-8460T
PLACCA PER CASSETTA PUCCI SARA TRATTO LINEA MOD. 2014


subcode	variante	cfz	imb	listino NR
B	Bianca	1		30,91
C	Cromo	1		67,72

132-8461C
CASSETTA PUCCI TRONIC


subcode	variante	cfz	imb	listino NR
	10 lt	1		1.267,26

132-8462



CASSETTA CON STAFFA PUCCI SARA PNEU 6L PARETI IN MURATURA



subcode	variante	cfz	①	imb	listino NR
	6 lt	1			311,75

132-8463



CASSETTA CON STAFFA PUCCI ECO MODULO PER INST. DAVANTI A PARETI MURATU



subcode	variante	cfz	①	imb	listino NR
	9-4 lt	1			353,48

132-8464



CASSETTA INCASSO PUCCI ECO 6-3 LT



subcode	variante	cfz	①	imb	listino NR
	6-3 lt	1			207,82

132-8465



CASSETTA INCASSO PUCCI SARA 6 LT



subcode	variante	cfz	①	imb	listino NR
	6 lt	1			133,22

132-8466



CASSETTA PUCCI SARA 9 PNEU RAPIDO



subcode	variante	cfz	①	imb	listino NR
	9 lt	1			287,98

132-8467



CASSETTA PUCCI SARA TRONIC



subcode	variante	cfz	①	imb	listino NR
	-	1			1.440,80

132-8468



MODULO STAFFA PUCCI SARA TRONIC



subcode	variante	cfz	①	imb	listino NR
	-	1			1.576,06

132-8469



CASSETTA PUCCI ECO MATIC



subcode	variante	cfz	①	imb	listino NR
	-	1			712,88

132-847



PLACCA DI COPERTURA PER CASSETTA INCASSO PUCCI PNEU



subcode	variante	cfz	①	imb	listino NR
	Bianca	1			32,85

132-8471



CASSETTA INCASSO PUCCI RAME PULSANTE BASSO SENZA PLACCA 2014



subcode	variante	cfz	①	imb	listino NR
	10 lt	1			296,96

132-8472
CASSETTA INCASSO PUCCI RAME 10 LT DOPPIO PULSANTE 2014


subcode	variante	cfz	①	imb	listino NR
	lt. 10	1			306,99

132-E648794
MODULO STAFFA WC MONO TEC VIEGA


subcode	variante	cfz	①	imb	listino NR
	-	1			321,22

132-849
KIT PLACCA E PULSANTE PER CASS. INCASSO PUCCI RAME


subcode	variante	cfz	①	imb	listino NR
	Bianca	1			35,27

132-8519
CASSETTA INCASSO PUCCI ECO ANTICONDENSA 2011


subcode	variante	cfz	①	imb	listino NR
	lt. 4 - lt.9	1			233,40

132-8524
PLACCA CON ROSONE + BOTTONE + PROLUNGA


subcode	variante	cfz	①	imb	listino NR
BI	Bianca	1			33,33

132-8605
CANOTTO DI ALLACCIAMENTO PER CASSETTA MODELLO SIRENA


subcode	variante	cfz	①	imb	listino NR
	Diam. 40 - L. 280 Bianco	1			10,68

132-F020112
NOVITÀ
MODULO PER WC SOSPESO SET WC 199


subcode	variante	cfz	①	imb	listino NR
	3-6 lt	1			210,66

132-F020130
NOVITÀ
CASSETTA DA INCASSO UP 199


subcode	variante	cfz	①	imb	listino NR
	3-6 lt	1		1	139,61

132-F410
NOVITÀ
PLACCA DOPPIO SCARICO METIS


subcode	variante	cfz	①	imb	listino NR
120	Cromo lucido	1			51,16
130	Bianca	1			37,66

132-F470

NOVITÀ

Fluidmaster

PLACCA DOPPIO SCARICO VELA



subcode	variante	cfz	imb	listino NR
120	Cromo Lucido	1		51,16
130	Bianca	1		37,66
201	Bianca anello cromo lucido	1		51,16
202	Nero opaco anello cromo lucido	1		75,74

132-G109790

GEBERIT

CASSETTA DA INCASSO SIGMA 8 GEBERIT



subcode	variante	cfz	imb	listino NR
001	-	1	32	-

132-G110000

GEBERIT

MODULO STAFFA COMBIFIX PER WC SOSPESO 82 CM CASSETTA OMEGA



subcode	variante	cfz	imb	listino NR
001	6-3 lt	1		597,31

132-G110790

GEBERIT

CASSETTA INCASSO CON STAFFA COMBIFIX SIGMA8 PER WC SOSPESO GEBERIT



subcode	variante	cfz	imb	listino NR
001	-	1	24	-

132-G111432

GEBERIT

STAFFA DI FISSAGGIO DUOFIX PER LAVABO SOSPESO GEBERIT



subcode	variante	cfz	imb	listino NR
-		1		332,55

132-G111512

GEBERIT

STAFFA DI FISSAGGIO DUOFIX PER BIDET SOSPESO GEBERIT



subcode	variante	cfz	imb	listino NR
-		1		399,31

132-G111795

GEBERIT

MODULO STAFFA DUOFIX PER WC SOSPESO CON CASSETTA DA INCASSO SIGMA 8 CM



subcode	variante	cfz	imb	listino NR
-		1		585,29

132-G115085

GEBERIT

PLACCA DI COMANDO 2 TASTI OMEGA 20



subcode	variante	cfz	imb	listino NR
KJ	Bianca - bordi tasti cromo	1		211,24

132-G115222

GEBERIT

PLACCA DI COMANDO CON TASTO SINGOLO



subcode	variante	cfz	imb	listino NR
111	Bianca	1	160	83,22
211	Cromo	1	160	131,36

132-G115622
NOVITÀ
PLACCA DI COPERTURA 2 TASTI SIGMA 70 2023 GEBERIT


subcode	variante	cfz	imb	listino NR
SJ1	Vetro Nero	1		646,56

132-G115788
PLACCA DI COPERTURA 2 TASTI "SIGMA 50" GEBERIT



subcode	variante	cfz	imb	listino NR
115	Bianco	1		416,46
215	Cromo	1		584,67

132-G115758
PLACCA DI COMANDO SIGMA 10 CON TASTO STOP


subcode	variante	cfz	imb	listino NR
KJ5	Bianca - bordi tasti cromo	1	180	145,07

132-G115788N
NOVITÀ
PLACCA DI COPERTURA 2 TASTI SIGMA 50 NEW GEBERIT


subcode	variante	cfz	imb	listino NR
112	Bianca - tasti cromati	1		428,97
212	Cromo Luc. - tasti cromati	1		611,50

132-G115768
PLACCA CIECA DI PROTEZIONE GEBERIT


subcode	variante	cfz	imb	listino NR
111	Bianca	1		92,21
461	Cromo Satinata	1		117,71

132-G115882
NOVITÀ
PLACCA DI COPERTURA 2 TASTI SIGMA 20 GEBERIT


subcode	variante	cfz	imb	listino NR
111	Bianca - bordi tasti bianco op	1	10	174,43
161	Nera opaco - bordi tasti nero	1	10	284,39
KH1	Cromo - bordi tasti Satinati	1	10	199,54
KJ1	Bianca - bordi tasti cromo	1	10	139,67
KK1	Bianca - bordi tasti Dorati	1	10	173,01
KM1	Nera - bordi tasti Cromati	1	10	173,01

132-G115770
PLACCA DI COMANDO MOD. SIGMA01 GEBERIT


subcode	variante	cfz	imb	listino NR
115	Bianca	1	180	-
215	Cromo	1	180	-
DW5	Nera	1	180	-
JQ5	Cromo-Opaco	1	180	-

132-G115883
PLACCA DI COPERTURA 2 TASTI "SIGMA 30" GEBERIT


subcode	variante	cfz	imb	listino NR
KH	Cromo-Luc/bordo inf. satinato	1	180	247,76
KJ1	Bianco/bordo inf. cromo	1	180	181,08

132-G118221

GEBERIT

CANOTTO D'ALLACCIAMENTO PER CASSETTA UNICA+ GEBERIT



subcode	variante	cfz	①	imb	listino NR
111	Diam. 40/44 L.250 Bianco	1		400	36,42
211	Diam. 40/44 L.250 Cromo	1		10	44,21

132-G457608

GEBERIT

STAFFA COMBIFIX ITALIA PER BIDET SOSPESO GEBERIT



subcode	variante	cfz	①	imb	listino NR
-		1		42	298,61

132-H37103

GROHE

CANOTTO PER CASSETTA INCASSO GROHE



subcode	variante	cfz	①	imb	listino NR
SH0	Diam. 40/44 L.250 Bianco	1			17,94

132-H37419

GROHE

PLACCA TECTRON SKATE CON COMANDO A INFRAROSSI E MANUALE



subcode	variante	cfz	①	imb	listino NR
000	Cromo	1			1.076,47

132-H38505

GROHE

PLACCA MOD. SKATE AIR



subcode	variante	cfz	①	imb	listino NR
000	Cromo	1			105,06

132-H38528

GROHE

CASSETTA INCASSO MODULO STAFFA VASO SOSPESO GROHE RAPID SL



subcode	variante	cfz	①	imb	listino NR
001	6-9 lt	1			408,04

132-H38661

GROHE

CASSETTA DA INCASSO PER WC GD2



subcode	variante	cfz	①	imb	listino NR
000	3-6 lt	1			230,79

132-H38698

GROHE

PLACCA TECTRON SKATE CON COMANDO A INFRAROSSI 230V



subcode	variante	cfz	①	imb	listino NR
SD1	Acciaio inox	1			1.146,87

132-H38699

GROHE

PLACCA TECTRON SURF CON COMANDO AD INCASSO INFRAROSSI 230V



subcode	variante	cfz	①	imb	listino NR
001	Cromo	1			1.225,72

132-H38729

GROHE

MODULO STAFFA PER VASO SOSPESO UNISSET



subcode	variante	cfz	①	imb	listino NR
000	-	1			434,58

132-H38732

PLACCA MOD. SKATE COSMOPOLITAN GROHE


subcode	variante	cfz	①	imb	listino NR
000	Cromo	1		40	131,58
KFO	Nera Phantom	1		40	286,94
P00	Cromo-Satinato	1		40	139,98
SH0	Bianca	1		40	96,58

132-H38964
NOVITÀ

PLACCA MOD. START GROHE


subcode	variante	cfz	①	imb	listino NR
SH0	Bianca	1		40	83,35

132-H38765

PLACCA MOD. NOVA COSMOPOLITAN GROHE


subcode	variante	cfz	①	imb	listino NR
000	Cromo	1		40	160,31
SH0	Bianca	1		40	140,86

132-K204001

CANOTTO CON ROSONE PER CASSETTA INCASSO KARIBA


subcode	variante	cfz	①	imb	listino NR
	Diam. 32	1			18,18

132-K204006

CANOTTO CON ROSONE PER CASSETTA MONOLITH 9.0 2018

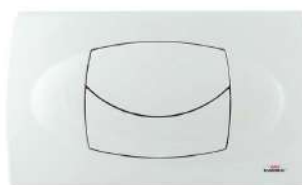

subcode	variante	cfz	①	imb	listino NR
	Diam. 40	1			10,66

132-H38844

PLACCA MODELLO ARENA COSMOPOLITAN GROHE


subcode	variante	cfz	①	imb	listino NR
000	Cromo	1		40	169,34
SH0	Bianca	1		40	141,47

132-K306200

PLACCA BIBLO DUO KARIBA


subcode	variante	cfz	①	imb	listino NR
	Bianca	1			75,58

132-H38863

CASSETTA INCASSO MOD. FLUSHING CISTERN GROHE


subcode	variante	cfz	①	imb	listino NR
000	3-6lt/4-9lt	1		22	206,29

132-K306300

PLACCA MONO CLASSIC


subcode	variante	cfz	①	imb	listino NR
	Bianca	1			56,32
CL	Cromo Lucido	1			133,37

132-K306401

PLACCA CLASSIC DUO KARIBA



subcode	variante	cfz	①	imb	listino NR
	Cromata	1			138,54
BI	Bianca	1			70,39

132-K317010

CONTROPLACCA DUO MOD. 2018



subcode	variante	cfz	①	imb	listino NR
	-	1			11,57

132-K3172

PLACCA MODELLO FIDIA DUO 2018



subcode	variante	cfz	①	imb	listino NR
00	Bianca	1			50,91
01	Cromo	1			113,33

132-K375409

CASSETTA AD INCASSO MONOLITH 9.0 MOD. 2018



subcode	variante	cfz	①	imb	listino NR
	6/9 lt.	1			115,46

132-RFS04R

PLACCA DI COMANDO MOD. RETTANGOLARE PER CASSETTA RAK ECOFIX



subcode	variante	cfz	①	imb	listino NR
BC	Bianco - Cromo	1			74,60
CM	Cromo - Matt Cromo	1			93,25

132-RFS04T

PLACCA DI COMANDO MOD. ROTONDA PER CASSETTA RAK ECOFIX



subcode	variante	cfz	①	imb	listino NR
BC	Bianco - Cromo	1			74,60
CM	Cromo - Matt Cromo	1			93,25

132-RFS12

CASSETTA INCASSO RAK ECOFIX



subcode	variante	cfz	①	imb	listino NR
	6/3 lt regolabile 4.5/3lt	1			261,11

132-STIR121

CASSETTA INCASSO COMPLETA DI PLACCA 12-PHD STIR BLITZ



subcode	variante	cfz	①	imb	listino NR
	12 lt	1			88,35

132-T1410

PLACCA PER CASSETTA IDROBOX MONO BIANCO



subcode	variante	cfz	①	imb	listino NR
BI	Bianca	1			57,20

132-T2000

CASSETTA AD INCASSO IDEA 2 PULSANTI SENZA PLACCA



subcode	variante	cfz	①	imb	listino NR
	lt. 6 - lt. 9	1			205,64

132-T2015

PLACCA PER CASSETTA AD INCASSO IDEA 2 PULSANTI


subcode	variante	cfz	①	imb	listino NR
BI	Bianca	1			72,05
CR	Cromo Lucido	1			125,41

132-V152976

CASSETTA INCASSO OLI 74 PLUS MECCANICA OLIPURE


subcode	variante	cfz	①	imb	listino NR
	lt 3/6	1			242,74

132-T2015E

PLACCA COMANDO COMPLETA ELLIPSE PER CASSETTA IDEA


subcode	variante	cfz	①	imb	listino NR
BI	Bianca	1			112,72

132-V601601

CASSETTA INCASSO PER MURATURA OLI 74 PLUS


subcode	variante	cfz	①	imb	listino NR
	lt 3/6	1			170,24

132-V601901

CASSETTA INCASSO CON STAFFA OLI 74 PLUS SIMFLEX PER SOSPESO


subcode	variante	cfz	①	imb	listino NR
	lt 3/6	1			300,69

132-TR6100
TREMOLADA & C
CASSETTA DA INCASSO TEMPO PNEO COMANDO A DISTANZA


subcode	variante	cfz	①	imb	listino NR
-		1			277,25

132-V6030

PLACCA 1 SCARICO PER CASSETTA DIAMANTE E GIADA


subcode	variante	cfz	①	imb	listino NR
01	Bianca	1			34,48

132-TR6200
TREMOLADA & C
CASSETTA DA INCASSO FOTOCELLULA TEMPO SENSOR


subcode	variante	cfz	①	imb	listino NR
AC	A corrente 220/6-A/C	1			912,24
B	A batteria litio	1			912,24

132-V6148

PLACCA DUAL PER CASSETTA OLI74 PLUS OLIPURE


subcode	variante	cfz	①	imb	listino NR
300	Bianca	1			98,46

132-V6270

PLACCA DUAL PER CASSETTE DIAMANTE E GIADA



subcode	variante	cfz	imb	listino NR
01	Bianca	1		39,95
04	Cromo	1		71,68

132-V720002

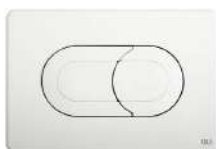
CASSETTA INCASSO MOD. QUADRA



subcode	variante	cfz	imb	listino NR
	6/3 Lt	1		347,25

132-V6400

PLACCA SALINA DUAL



subcode	variante	cfz	imb	listino NR
81	Bianco	1		76,47
84	Cromo lucido	1		107,12

132-V721003

CASSETTA INCASSO EXPERT PLUS SOTTOFINESTRA



subcode	variante	cfz	imb	listino NR
	6/3 Lt - Regolabili 7/3 Lt	1		205,26

132-V721705

CASSETTA INCASSO CON STAFFA EXPERT PLUS PNEU SANITARBLOCK PER SOSPESO



subcode	variante	cfz	imb	listino NR
	6/3 Lt - Regolabili 4/2 o 7/3	1		467,38

132-V6590

PLACCA SLIM DUAL



subcode	variante	cfz	imb	listino NR
41	Bianco	5		70,44
44	Cromo lucido	5		111,31
55	Nero Soft-Touch	5		94,73

133-977522

PLACCA 2 ROSONI + BOTTONI + PROLUNGA CROMO



subcode	variante	cfz	imb	listino NR
	-	1		72,76

132-V7082

PLACCA PLAIN DUAL DOPPIO SCARICO



subcode	variante	cfz	imb	listino NR
B	Bianca 070826	1		46,85
C	Cromo 070827	1		79,97

360-803


CANOTTO DI ALLACCIAMENTO CASSETTA RIOS-TROPEA VALSIR




subcode	variante	cfz	imb	listino NR
501	Diam. 40/44 L.250 Bianco	1		15,20
535	Diam. 40/44 L.250 Cromo	1		35,36

360-828
PLACCA DOPPIA SCARICO RIOS VALSIR



subcode	variante	cfz	①	imb	listino NR
501	Bianco	1		5	56,49
535	Cromato Lucido	1		5	106,04

360-872
PLACCA PNEU 2 PULSANTI PER TROPEA3 - EVOLUT IN ABS


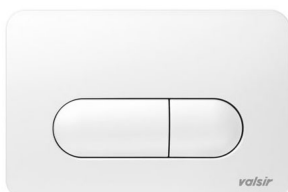
subcode	variante	cfz	①	imb	listino NR
601	Bianca	5			87,80
635	Cromato Lucido	5			137,79

360-870
PLACCA DOPPIO SCARICO TROPEA VALSIR


subcode	variante	cfz	①	imb	listino NR
501	Bianca	5			56,66
535	Cromato Lucido	5			99,05

360-871
PLACCA DI COMANDO 215x145 PER TROPEA S MECCANICA DOPPIO SCARICO


subcode	variante	cfz	①	imb	listino NR
301	Bianca	1			60,83
335	Cromato Lucido	1			109,11

360-871501
PLACCA 2 PULSANTI PER CASSETTE PNEU EVOLUT E TROPEA 3


subcode	variante	cfz	①	imb	listino NR
	Bianca	1			87,80



ACCESSORI
E RICAMBI
CASSETTE ESTERNE

133-900



TUBO DI SCARICO PER CASSETTA PVC A ZAINO 370 MM



subcode	variante	cfz	①	imb	listino NR
	Diam. 42 x 30	100			9,67

133-901



TUBO DI SCARICO PER CASSETTA PVC A ZAINO 600 MM



subcode	variante	cfz	①	imb	listino NR
	Diam. 50 x 32	50			10,72

133-9011



TUBO SCARICO PER CASSETTA PVC A ZAINO 1000 MM



subcode	variante	cfz	①	imb	listino NR
	Diam. 50 x 32	18			21,00

133-9012



TUBO DI SCARICO PER CASSETTA PVC A ZAINO HIVORY



subcode	variante	cfz	①	imb	listino NR
	Diam. 50 x 40	1			7,58

133-9013



TUBO SCARICO SAGOMATO PER CASSETTA PVC A ZAINO 800MM



subcode	variante	cfz	①	imb	listino NR
	Diam. 50 x cm 32	1		20	16,32

133-902



2 PZ TUBO DI SCARICO PER CASSETTA ALTA WC



subcode	variante	cfz	①	imb	listino NR
	Diam. 32	50			7,22

133-9021



COPPIA CACCIATA CON BICCHIERE TECNICO



subcode	variante	cfz	①	imb	listino NR
	-	1			15,00

133-9041



RACCORDO UNIVERSALE "SUPER KANNA" PER CASSETTA WC ALTA



subcode	variante	cfz	①	imb	listino NR
	-	1		20	11,74

133-9042
TUBO DI CACCIATA DOPPIO USO 45°/87°


subcode	variante	cfz	imb	listino NR
	Curva 45° x 87°	1	10	32,83

133-905
O-RING PER TUBO AD INCASSO


subcode	variante	cfz	imb	listino NR
	-	25	LM	0,58

133-905X
O-RING IN GOMMA TERMOPL. TIPO LUX


subcode	variante	cfz	imb	listino NR
30	Diam. 30 x 8	1		1,12

133-906
DADO ABS PER CASSETTA DI SCARICO A ZAINO RAMO


subcode	variante	cfz	imb	listino NR
	Diam. 45	1	20	3,74

133-907
DADO ABS PER CASSETTA DI SCARICO A ZAINO DIANFLEX


subcode	variante	cfz	imb	listino NR
	Diam. 50	1	20	3,78

133-910
INTERNO PER CASSETTA A ZAINO DIANFLEX


subcode	variante	cfz	imb	listino NR
	-	1	50	10,32

133-911
PULSANTE PER CASSETTA A ZAINO RAMO


subcode	variante	cfz	imb	listino NR
	-	1		8,90

133-912
BECCO D'AQUILA CON GANCIO PER CASSETTA A ZAINO RAMO


subcode	variante	cfz	imb	listino NR
	-	1		2,44

133-913
GUARNIZIONE PER IL FUNGO DELLA CASSETTA A ZAINO RAMO


subcode	variante	cfz	imb	listino NR
	-	10		1,04

133-9131
ASTA PER CASSETTA ESTERNA L. 260 MM


subcode	variante	cfz	imb	listino NR
	Lungh. mm 260	10		8,85

133-914



MORSETTO WC PER CASSETTA DI SCARICO ZETA 3
DIAM. EST.48/51



subcode	variante	cfz	①	imb	listino NR
	Diam. Int. 40	1		50	1,26

133-915



MORSETTO WC PER CASSETTA DI SCARICO ZETA 3
DIAM. EST.55/58



subcode	variante	cfz	①	imb	listino NR
	Diam. Int. 40	1		50	1,68

133-940



INTERNO PER CASSETTA ALTA



subcode	variante	cfz	①	imb	listino NR
	-	1		50	10,32

133-941



PULL CON CORDA BIANCO PER CASSETTA DI
SCARICO ALTA



subcode	variante	cfz	①	imb	listino NR
	-	1		50	3,43

133-942



CONTRODADO FERMATUBO PER CASSETTA ALTA



subcode	variante	cfz	①	imb	listino NR
	-	1			0,77

133-943



DADO PER CASSETTA ALTA



subcode	variante	cfz	①	imb	listino NR
	-	1			0,77

133-944



GUARNIZIONE TENUTA MECCANICA PER CASSETTA
ALTA



subcode	variante	cfz	①	imb	listino NR
	-	25			1,30

133-945



LEVA BILANCIERE PER CASSETTA ALTA



subcode	variante	cfz	①	imb	listino NR
	-	5			1,47

133-946



PULSANTE ESTERNO PNEU PER CASSETTA



subcode	variante	cfz	①	imb	listino NR
	-	1			43,97

133-947



MECCANISMO PNEUMATICO PER CASSETTE GENIUS



subcode	variante	cfz	①	imb	listino NR
	-	1			32,75

133-948

MECCANISMO PNEUMATICO PER CASSETTE EXPORT


subcode	variante	cfz	①	imb	listino NR
-		1			31,79

133-949

GUARNIZIONE DI TENUTA MECCANISMO DI SCARICO CR


subcode	variante	cfz	①	imb	listino NR
	D. est. 63 - D. Int 30 mm	1			1,73

133-973120

COPERCHIO BIANCO CON PULSANTE VIVA PUCCI


subcode	variante	cfz	①	imb	listino NR
-		1			44,66

133-973320

CURVA DI RISCIACQUO


subcode	variante	cfz	①	imb	listino NR
	41x19.5 cm Diam.50-40	1			17,77

133-973920

COMANDO PNEUMATICO A PEDALE PER CASSETTA ESTERNA VIVA


subcode	variante	cfz	①	imb	listino NR
-		1			115,11

133-974960

PULSANTE MANUALE PER MONTAGGIO ESTERNO PER CASSETTA PNEU E NOVA


subcode	variante	cfz	①	imb	listino NR
-		1		1	76,26

133-974970

GRUPPO PNEU SOLLEVAMENTO BATTERIA


subcode	variante	cfz	①	imb	listino NR
-		1			27,93

133-975250

GRUPPO VALVOLA COMPLETO PER CASSETTE ECO-VIVA


subcode	variante	cfz	①	imb	listino NR
-		1			41,16

133-G136721

RUBINETTO A GALLEGGIANTE TIPO 333


subcode	variante	cfz	①	imb	listino NR
003	3/8	1		540	54,30

133-G238116

CAMPANA PER CASSETTA ESTERNA AP 116


subcode	variante	cfz	①	imb	listino NR
001	-	1			33,66

133-G240139

GEBERIT

GUARNIZIONE ED ANELLO DI PREMISTOPPA PER CASSETTA ESTERNA



subcode	variante	cfz	①	imb	listino NR
	-	5		LM	4,91

133-G240293

GEBERIT

COPERCHIO COMPLETO PER CASSETTA AP 128



subcode	variante	cfz	①	imb	listino NR
111	-	1			87,45

133-G240428

GEBERIT

CAMPANA PER CASSETTA ESTERNA AP 140



subcode	variante	cfz	①	imb	listino NR
	-	1		200	40,06

133-G240429

GEBERIT

BACINELLA PER CASSETTA ESTERNA AP140



subcode	variante	cfz	①	imb	listino NR
001	-	1			15,49

133-G240950

GEBERIT

CAMPANA PER CASSETTA AP 140



subcode	variante	cfz	①	imb	listino NR
001	-	1			21,38

133-G241167

GEBERIT

KIT STAFFE PER CAMPANA GEBERIT



subcode	variante	cfz	①	imb	listino NR
001	-	1			22,83

133-G890095

GEBERIT

CAMPANA DI RICAMBIO PER CASSETTA ESTERNA GEBERIT



subcode	variante	cfz	①	imb	listino NR
	-	1			22,14

133-H42297

GROHE

VALVOLA DI SCARICO ECO



subcode	variante	cfz	①	imb	listino NR
PI0	-	1			126,14

133-M1190

DIANHYDRO

ASTA PER CASSETTE 410



subcode	variante	cfz	①	imb	listino NR
	410 mm; Lt.12;	25			9,27

133-M1191

DIANHYDRO

ASTA PER CASSETTE 455



subcode	variante	cfz	①	imb	listino NR
	455 mm	25			9,27

133-M1195

DIANHYDRO

ASTA PER CASSETTE 400



subcode	variante	cfz	①	imb	listino NR
	400 mm; Lt. 12;	25			8,34

133-M1196

ASTA PER CASSETTE 465


subcode	variante	cfz	①	imb	listino NR
	465 mm; Lt 14;	25			8,34

133-M1198

ASTA COMPLETA PER CASSETTA ESTERNA 300


subcode	variante	cfz	①	imb	listino NR
	300 mm	25			5,28

133-M1200

GUARNIZIONE DA FONDO PER CASSETTA TIPO "PC"


subcode	variante	cfz	①	imb	listino NR
	Diam. 60 x 44 x 3	25			1,37

133-M1205

SERIE GUARNIZIONI PER CASSETTA TIPO "PC"


subcode	variante	cfz	①	imb	listino NR
	-	25			3,31

133-M1297

GUARNIZIONE DI TENUTA FONDO PER CASSETTA NERA



subcode	variante	cfz	①	imb	listino NR
065	65 mm	10			2,33
070	70 mm	10			2,33

133-M1298

GUARNIZIONE FONDO PER CASSETTA


subcode	variante	cfz	①	imb	listino NR
	58.5 x 18.5 x 3 mm	25			0,66

133-M1299

GUARNIZIONI FONDO PER CASSETTA IN GOMMA


subcode	variante	cfz	①	imb	listino NR
A3	40x6x3 mm	25			0,89
B3	44.5x5x3 mm	25			0,96
B30	47x3x3 mm	25			0,98
B31	47x14x3 mm	25			0,98
C3	50x5x3 mm	25			1,01
C30	50x24,8x3,4 mm	25			1,09
C31	50x18x3 mm UNICA	25			1,01
D3	50x15x3 mm	25			1,02
F3	50x22x3 mm	25			1,00
G3	50x26x3 mm	25			1,01
L3	58x32x3 mm	25			1,15
L30	54x18x3 mm UNICA; COMBIFIX	25			1,01
M30	60,5x23x3 mm	25			0,82
M31	60x23x3 mm	25			1,23
M32	60x20x3 mm	25			1,23
N3	60x24,5x3 mm	25			1,23
P3	60x23x3 mm	25			1,29
P30	63x24,8x3,6 mm	25			0,99
Q3	63x32x3 mm TWICO	25			1,22
Q30	63x30x3 mm	25			1,30
Q31	64x31x3,6 mm	25			0,89
Q32	73x37x3 mm	25			1,30
Q33	74x50x3 mm	25			1,77
Q34	74x57x3 mm	25			1,77
R3	80x23x3 mm	25			1,77
R30	83x19x3 mm	25			2,15
S3	90x23x3 mm	25			2,28

133-M1299Y

3 PZ GUARNIZIONI FONDO PER CASSETTA IN GOMMA BLISTER


subcode	variante	cfz	①	imb	listino NR
L3	58 x 32 x 3 mm	1			4,45
Q3	63 x 32 x 3 mm	1			4,66
Q30	63 x 30 x 3 mm	1			4,90

133-M1300



GUARNIZIONE FONDO PER CASSETTA IN GOMMA MM 2



subcode	variante	cfz	①	imb	listino NR
A2	30 x 16 x 2 mm	25			0,98
B2	45 x 26 x 2 mm	25			0,98
C2	47.5 x 36 x 2 mm	25			0,98
D2	58 x 33 x 2.7 mm	25			0,82
E2	59 x 19 x 2.5 mm	25			1,23
F2	60 x 42 x 2 mm	25			1,23
G2	62 x 29.5 x 2.8 mm	25			0,76
H2	73 x 22 x 3 mm	25			1,29
L2	74 x 57 x 1.5 mm	25			1,77

133-M1300Y



3 PZ GUARNIZIONI FONDO PER CASSETTA IN GOMMA MM 2 BLISTER



subcode	variante	cfz	①	imb	listino NR
D2	58 x 33 x 2.7 mm	1			3,46
E2	59 x 19 x 2.5 mm	1			4,69
G2	62 x 29.5 x 2.8 mm	1			3,28

133-V0012937



COPERCHIO PER CASSETTA GEMMA



subcode	variante	cfz	①	imb	listino NR
	Bianco	1			21,05

133-V005989



COPERCHIO PER CASSETTA SMERALDO 2



subcode	variante	cfz	①	imb	listino NR
	-	1			21,14

133-V011698



VALVOLA DI SCARICO ONIX PLUS



subcode	variante	cfz	①	imb	listino NR
	-	1			57,43

133-V058025



TAPPO INFERIORE PER CASSETTA MONOBLOCCO



subcode	variante	cfz	①	imb	listino NR
	-	5			6,24

133-V101746



VALVOLA DI SCARICO DECO CAVI PER CASSETTA ESTERNA



subcode	variante	cfz	①	imb	listino NR
	H. 290-490 mm.	1			83,03

133-V25023



VALVOLA DI SCARICO SMERARLO 2 / IVORY



subcode	variante	cfz	①	imb	listino NR
	-	15			28,62

133-V4903



TUBO DI RISCIAQUAMENTO PER MEDIA POSIZIONE



subcode	variante	cfz	①	imb	listino NR
01	H. 60 x Diam. 50/32	1		20	15,16
18	H. 60 x Diam. 50/40	1		20	16,50

133-V4905



TUBO DI RISCIAQUAMENTO SCOMPONIBILE



subcode	variante	cfz	①	imb	listino NR
01	H. 98 x Diam. 50/32	1		20	24,88

133-V490601
TUBO DI RISCIAQUAMENTO NON INGOMBRO


subcode	variante	cfz	①	imb	listino NR
	Diam. 50 x 32	1		5	21,14

133-V493051
TAPPO LATERALE BIANCO


subcode	variante	cfz	①	imb	listino NR
	-	5			0,74

133-V493064
TAPPO LATERALE PER CASSETTA IN CERAMICA


subcode	variante	cfz	①	imb	listino NR
	Bianco	5			1,70

133-V493604
KIT DI TRASFORMAZIONE PER CASSETTA ONIX MONOBLOCCO


subcode	variante	cfz	①	imb	listino NR
	-	1			7,52

133-V494801
COPERCHIO PER CASSETTA TURCHESE BIANCO


subcode	variante	cfz	①	imb	listino NR
	Bianco	5			22,92

133-V49484
GUARNIZIONE PER VALVOLA DI SCARICO OLIVER


subcode	variante	cfz	①	imb	listino NR
	mm 60 x 23,8 x 2,7	5		LM	2,43

133-V496321
COPERCHIO COMPLETO PER CASSETTA HIVORY


subcode	variante	cfz	①	imb	listino NR
	-	5			21,05

133-V500852
VALVOLA DI SCARICO BATTERIA CON CATENELLA


subcode	variante	cfz	①	imb	listino NR
	-	1			77,94

133-V501420
VALVOLA SINGOLO SCARICO PER CASSETTE IN CERAMICA "HANDLE"


subcode	variante	cfz	①	imb	listino NR
	Scarico Singolo	1			56,19

133-V520841
POLMONCINO PER VALVOLA PNEU COMPLETO


subcode	variante	cfz	①	imb	listino NR
	Diam. 58 mm	1			8,95

133-V525000

VALVOLA A SCARICO SINGOLO PER CASSETTE ESTERNE



subcode	variante	cfz	imb	listino NR
-		5		29,10

133-V530151

KIT DADONE CROMO LUCIDO PER OLI DELUXE / OLI REPLACE



subcode	variante	cfz	imb	listino NR
-		1		30,28

133-V53386

KIT GUARNIZIONE CONICA D. 50 PER CASSETTA SMERALDO



subcode	variante	cfz	imb	listino NR
	Diam. 50	1		3,84

133-V622827

POLMONCINO PNEU DIAM. 44



subcode	variante	cfz	imb	listino NR
	Diam. 44 mm	1		7,76

133-V883327


KIT ACCESSORI D. 40 DADONE PER CASSETTE ESTERNE



subcode	variante	cfz	imb	listino NR
	Diam. 40	1		9,90

360-335

TUBO DI CACCIATA IN DUE PEZZI PEHD VALSIR



subcode	variante	cfz	imb	listino NR
001	Diam. 32 - 45°	20		44,59
003	Diam. 32 - 90°	20		39,94


**ACCESSORI E
RICAMBI PER
CASSETTE
DI SCARICO
INCASSO**
133-933

CANOTTO PROLUNGATO ECCENTRICO PER CASSETTA PUCCI SARA-ECO


subcode	variante	cfz	①	imb	listino NR
	cm. 24	1			10,48

133-950

VALVOLA CHIUSURA CON ASTINA PER CASSETTA INCASSO CATIS NEW


subcode	variante	cfz	①	imb	listino NR
	-	1			39,96

133-970

GALLEGGIANTE GRUPPO VALVOLA COMPLETO PER CASSETTA SARA ED ECO


subcode	variante	cfz	①	imb	listino NR
	-	1			38,87

133-97004

ESTRATTORE PER GUARNIZIONE SEDE PUCCI


subcode	variante	cfz	①	imb	listino NR
	-	1			42,30

133-970091

KIT TRASFORMAZIONE DA ECO/SARA IN SFIORO


subcode	variante	cfz	①	imb	listino NR
	Bianca	1			744,06

133-970211

SPORTELLO ECO CON VITI REGISTRO 2011


subcode	variante	cfz	①	imb	listino NR
	245 mm	1			58,36

133-970212

SPORTELLO SARA CON VITI REGISTRO 2011


subcode	variante	cfz	①	imb	listino NR
	245 mm	1			18,97

133-970213

SPORTELLO SARA-PNEU / SARA MATIC


subcode	variante	cfz	①	imb	listino NR
	-	1			10,57

133-970901

BULLONI SERIE TVS


subcode	variante	cfz	①	imb	listino NR
	-	1			31,71

133-970903

COPPIA PIEDI TELAIO RAPIDO



subcode	variante	cfz	①	imb	listino NR
-	-	1			71,22

133-970911

SPORTELLO DI RICAMBIO PER PLACCHE ECO 2014



subcode	variante	cfz	①	imb	listino NR
-	-	1			44,97

133-970912

SPORTELLO DI RICAMBIO PER CASSETTA SARA



subcode	variante	cfz	①	imb	listino NR
-	-	1			36,82

133-970930

SERIE VITI REGISTRO M 8 PROLUNGATE 7CM



subcode	variante	cfz	①	imb	listino NR
-	-	1			28,52

133-970933


KIT VITI REGISTRO PLACCA



subcode	variante	cfz	①	imb	listino NR
-	-	1			21,37

133-970981

KIT VITI DI FISSAGGIO PLACCA ECO



subcode	variante	cfz	①	imb	listino NR
-	-	1			20,24

133-971

10 PZ GUARNIZIONI SEDE SFERA PER CASSETTA PUCCI



subcode	variante	cfz	①	imb	listino NR
-	-	1			26,45

133-971002

TELAIO STAFFA BIDET SOSPESO PER PARETI IN MURATURA



subcode	variante	cfz	①	imb	listino NR
-	-	1			78,31

133-971003

TELAIO STAFFA LAVABO SOSPESO PER PARETI IN MURATURA



subcode	variante	cfz	①	imb	listino NR
-	-	1			78,31

133-971004

TELAIO STAFFA VASO BIDET SOSPESI PER PARETI IN MURATURA



subcode	variante	cfz	①	imb	listino NR
-	-	1			69,95

133-971005
TELAIO LAVABO BIDET SOSPESI RAPIDO


subcode	variante	cfz	①	imb	listino NR
-		1			84,14

133-971010
KIT ALLACCIAMENTO ASPIRAZIONE


subcode	variante	cfz	①	imb	listino NR
-		1			52,38

133-971022
TELAIO STAFFA BIDET SOSPESO CON KIT DI MONTAGGIO


subcode	variante	cfz	①	imb	listino NR
-					183,34

133-971023
TELAIO STAFFA LAVABO SOSPESO CON KIT DI MONTAGGIO


subcode	variante	cfz	①	imb	listino NR
-		1			201,65

133-971202
MANICOTTO DI ALLACCIAMENTO


subcode	variante	cfz	①	imb	listino NR
	D. 90 mm	1			16,92

133-971330
MORSETTO COMBINATO CON COPRIMORSETTO BIANCO


subcode	variante	cfz	①	imb	listino NR
	Diam. 48-58 mm.	1			9,96

133-971331
MORSETTO COMBINATO CON COPRIMORSETTO CROMATO DIAM 48-58 MM


subcode	variante	cfz	①	imb	listino NR
	Diam. 48-58mm	1			11,92

133-971350
TUBO DI RISCIAQUAMENTO CON RIVESTIMENTO E TAPPO


subcode	variante	cfz	①	imb	listino NR
-		1			19,39

133-971361
ROSONE ECCENTRICO CROMO SARA - ECO


subcode	variante	cfz	①	imb	listino NR
-		1			4,54

133-971370
5 PZ CANOTTI 22 CM CON OR 143 BIANCO


subcode	variante	cfz	①	imb	listino NR
	Bianco	1			17,31

133-971372

5 PZ MANICOTTO FF DIAM 40-45 MM



subcode	variante	cfz	①	imb	listino NR
	-	1			18,86

133-971385

RIDUZIONE PER TUBO DI RISCIACQUAMENTO



subcode	variante	cfz	①	imb	listino NR
	Diam. 50-40	1			6,44

133-971386

MANICOTTO AUMENTO CON GUARNIZIONE



subcode	variante	cfz	①	imb	listino NR
	-	1			18,57

133-971390

GRUPPO COMPLETO ROSONE ECCENTRICO E CANOTTO BIANCO



subcode	variante	cfz	①	imb	listino NR
	Bianco	1			6,20

133-971391

GRUPPO COMPLETO ROSONE ECCENTRICO OR143 CANOTTO 22CM



subcode	variante	cfz	①	imb	listino NR
	Cromo	1			12,06

133-971430

MORSETTO UNIVERSALE BIANCO



subcode	variante	cfz	①	imb	listino NR
	Diam. 48 fino Diam. 58 mm.	1			12,06

133-971460

TUBO RISCIACQUAMENTO CON CANNOTTO 22 CM



subcode	variante	cfz	①	imb	listino NR
	-	1			39,97

133-971470

5 PZ CANOTTI PROLUNGATI 29 CM CON OR 143 BIANCO



subcode	variante	cfz	①	imb	listino NR
	Bianco	1			41,65

133-971541

CANOTTO PROLUNGATO 26 CM CON OR 143 CROMO



subcode	variante	cfz	①	imb	listino NR
	Cromo	1			14,98

133-971551

CANOTTO PROLUNGATO ECCENTRICO 24CM CON OR 143



subcode	variante	cfz	①	imb	listino NR
	Cromo	1			18,41

133-971757



KIT RINNOVA DA PUCCI SARA IN ECO C/PLACCA NEW



subcode	variante	cfz	①	imb	listino NR
BI	Bianco	1			187,00
CR	Cromo	1			217,69

133-971801



PLACCA PUCCI ECO MATIC BIANCA



subcode	variante	cfz	①	imb	listino NR
-		1			66,48

133-971802



PLACCA A SFIORO ECO MATIC



subcode	variante	cfz	①	imb	listino NR
-		1			368,73

133-972



SPORTELLO COMPLETO PER CASSETTA PUCCI SARA



subcode	variante	cfz	①	imb	listino NR
-		1			21,09

133-973



SFERA SOLO PER CASSETTE INCASSO PUCCI SARA



subcode	variante	cfz	①	imb	listino NR
-		1			13,37

133-973111



KIT PER CASSETTA PUCCI SARA



subcode	variante	cfz	①	imb	listino NR
-		1			48,21

133-973130



10 PZ GUARNIZIONI DI FONDO ECO-VIVA



subcode	variante	cfz	①	imb	listino NR
	mm 63x31x3	1			18,44

133-973325



MORSETTO D. 55-44 MM



subcode	variante	cfz	①	imb	listino NR
-		1			19,02

133-973970



GRUPPO PNEU SOLLEVAMENTO BATTERIA PUCCI VIVA



subcode	variante	cfz	①	imb	listino NR
-		1			25,34

133-974910



COMANDO MANUALE PNEUMATICO A PARETE AD INCASSO BIANCO



subcode	variante	cfz	①	imb	listino NR
	Bianco	1		1	63,16

133-975310

BATTERIA SCARICO COMPLETA ECO



subcode	variante	cfz	①	imb	listino NR
-		1			41,26

133-975570

BATTERIA COMPLETA CON SFERA



subcode	variante	cfz	①	imb	listino NR
-		1		1	49,40

133-975531

5 PZ VITI DI REGISTRO



subcode	variante	cfz	①	imb	listino NR
-		1			17,80

133-975572

BATTERIA COMPLETA PER PUCCI ECO IN RAME



subcode	variante	cfz	①	imb	listino NR
-		1		1	54,77

133-975540

SPORTELLO COMPLETO



subcode	variante	cfz	①	imb	listino NR
L. 270 x H. 130 X P. 25 mm		1			72,43

133-975541

SPORTELLO SOTTOPLACCA COMPLETO DI VITI PER ECO PUCCI



subcode	variante	cfz	①	imb	listino NR
L. 270 x H. 130 X P. 11 mm		1		5	72,43

133-975560

SFERA CON TIRANTINO SOLO PER CASSETTA ECO



subcode	variante	cfz	①	imb	listino NR
-		1			11,05

133-975700

KIT RINNOVA ECO CON PLACCA



subcode	variante	cfz	①	imb	listino NR
CR	Cromo	1			217,69

133-976010

5 PZ TELAIO GUIDA SFERA PER SARA/ECO



subcode	variante	cfz	①	imb	listino NR
-		1			9,20

133-976150

VALVOLA OTTONE COMPLETA



subcode	variante	cfz	①	imb	listino NR
-		1			44,41

133-976180

SALTERELLO PER SPORTELLO SARA



subcode	variante	cfz	①	imb	listino NR
-		1			6,07

133-976232

KIT 2+2 PZ VITI REGISTRO Dm. M6 / M8



subcode	variante	cfz	①	imb	listino NR
-		1			14,02

133-976261

GRUPPO COMPLETO SFERA CON ASTINA



subcode	variante	cfz	①	imb	listino NR
-		1			17,37

133-976265


2 PZ RIDUTTORI DI PORTATA PER SEDE ESTRAIBILE



subcode	variante	cfz	①	imb	listino NR
-		1			20,49

133-976281

KIT 10 PZ VITI PER TELAIO Dm. M5



subcode	variante	cfz	①	imb	listino NR
-		1			8,01

133-976466

TUBO RISCIAQUAMENTO CON CANOTTO 29 CM



subcode	variante	cfz	①	imb	listino NR
-		1			47,53

133-976490

TUBO 23 X 25 CM



subcode	variante	cfz	①	imb	listino NR
	D. 50x40 mm	1			14,28

133-976502

5 PZ DISTANZIATORI V95



subcode	variante	cfz	①	imb	listino NR
-		1			21,28

133-976535

2 PZ STAFFA SOSTEGNO VALVOLA CON VITE RONDELLA ZINCATA SARA-ECO



subcode	variante	cfz	①	imb	listino NR
-		1			7,59

133-976543

FLESSIBILE F.F. CON GUARNIZIONE



subcode	variante	cfz	①	imb	listino NR
-		1			19,25

133-976544

RUBINETTO OTTONE PER CASSETTA INCASSO PUCCI PNEU



subcode	variante	cfz	imb	listino NR
	1/2	1		26,66

133-976594

SEDE ESTRAIBILE COMPLETA CON GUIDA SFERA



subcode	variante	cfz	imb	listino NR
	-	1		23,97

133-976554

RACCORDO VALVOLA CON SEDE INTERNA



subcode	variante	cfz	imb	listino NR
	-	1		15,43

133-976595

SEDE ESTRAIBILE CON 2 OR147 SARA - ECO



subcode	variante	cfz	imb	listino NR
	-	1		15,07

133-976555

10 PZ PISTONCINI CON GUARNIZIONE 10x5 MM SARA-ECO



subcode	variante	cfz	imb	listino NR
	10 x 5 mm	1		23,19

133-976596

8 PZ ORING 147 PER SEDE ESTRAIBILE E CODULO



subcode	variante	cfz	imb	listino NR
	-	1		7,44

133-976556

LEVA PER VALVOLA SARA - ECO



subcode	variante	cfz	imb	listino NR
	-	1		6,68

133-976597

5 PZ TELAI DISTANZIATORE PER CASSETTA INCASSO SARA-ECO



subcode	variante	cfz	imb	listino NR
	-	1		11,30

133-976560

TUBO DI RISCIAQUAMENTO COMPLETO



subcode	variante	cfz	imb	listino NR
	-	1		28,79

133-976750

KIT TRASFORMAZIONE DA PULSANTE BASSO IN SARA



subcode	variante	cfz	imb	listino NR
	-	1		87,53

133-977540

PULSANTE COMPLETO CON PROLUNGA FINO A 3 CM


subcode	variante	cfz	①	imb	listino NR
-	-	1			29,63

133-977545

5 PZ PROLUNGA PULSANTE DA 1 CM A 3 CM


subcode	variante	cfz	①	imb	listino NR
-	-	1			23,57

133-977547

PROLUNGA PER PULSANTE DA 3 A 5CM


subcode	variante	cfz	①	imb	listino NR
-	-	1			13,86

133-977956

KIT PLACCHE ECO SP. 12 MM PER CASSETTE PUCCI DAL 1992 AL 2010


subcode	variante	cfz	①	imb	listino NR
BI	Bianco	1		1	77,37
CR	Cromo	1		1	128,15

133-977966

KIT PLACCA SARA SP. 12 MM PER CASSETTE PUCCI DAL 1992 AL 2010


subcode	variante	cfz	①	imb	listino NR
BI	Bianco	1		1	74,40
CR	Cromo	1		1	109,27

133-979001

10 PZ GUARNIZIONI A SCODELLINO


subcode	variante	cfz	①	imb	listino NR
-	-	1			5,76

133-979004

2 PZ GUARNIZIONI SEDE SFERA


subcode	variante	cfz	①	imb	listino NR
-	-	1			7,61

133-979028

10 PZ GAMBETTI-DADINI-PASTIGLIE CROMATE


subcode	variante	cfz	①	imb	listino NR
-	-	1			42,42

133-979033

ROSONE E BOCCOLA CROMATI


subcode	variante	cfz	①	imb	listino NR
-	-	1			11,25

133-979034

PULSANTE COMPLETO CASSETTA RAME


subcode	variante	cfz	①	imb	listino NR
-	-	1			45,67

133-979035

PULSANTE COMPLETO CASSETTA 6/8



subcode	variante	cfz	①	imb	listino NR
-	-	1			31,71

133-979039

SFERA DI TENUTA



subcode	variante	cfz	①	imb	listino NR
-	-	1			11,01

133-979065


TELAIO CON TUBETTI PER DOPPIO PULSANTE



subcode	variante	cfz	①	imb	listino NR
-	-	1		1	9,80

133-979066

PLACCA BIANCA PUCCI



subcode	variante	cfz	①	imb	listino NR
-	-	1			22,40

133-979068

PLACCA INOX PUCCI



subcode	variante	cfz	①	imb	listino NR
-	-	1			28,45

133-979074

6 PZ TUBETTO TROPPO PIENO



subcode	variante	cfz	①	imb	listino NR
-	47 cm	1			23,57

133-979081

10 PZ PASTIGLIE CROMATE



subcode	variante	cfz	①	imb	listino NR
-	-	1			23,85

133-979095

SEDE ESTRAIBILE CON GUARNIZIONE



subcode	variante	cfz	①	imb	listino NR
-	-	1		1	11,92

133-979096

5 PZ OR 161 PER SEDE ESTRAIBILE



subcode	variante	cfz	①	imb	listino NR
-	-	1		1	7,61

133-979150

VALVOLA COMPLETA ATTACCO LATERALE PUCCI



subcode	variante	cfz	①	imb	listino NR
-	-	1			39,97

133-979195

2 PZ SEDE ESTRAIBILE PER DOPPIO PULSANTE CON GUARNIZIONE


subcode	variante	cfz	①	imb	listino NR
	-	1		1	25,01

133-979251

GRUPPO VALVOLA COMPLETO ATTACCO CENTRALE


subcode	variante	cfz	①	imb	listino NR
	-	1		1	42,08

133-979560

KIT RINNOVA 2014 PLACCA LINEA BIANCA + SPORTELLO ECO


subcode	variante	cfz	①	imb	listino NR
	Bianca	1			89,89

133-979570

SPORTELLO ECO 330 X 180MM


subcode	variante	cfz	①	imb	listino NR
	-	1			42,61

133-979580

KIT RINNOVA PLACCA ECO PER CASSETTE DAL 2011 AL 2013


subcode	variante	cfz	①	imb	listino NR
BI	Bianco	1		1	89,89
CR	Cromo	1		1	128,15

133-979660

KIT RINNOVA 2014 PLACCA LINEA BIANCA + SPORTELLO SARA


subcode	variante	cfz	①	imb	listino NR
	Bianca	1			74,40

133-979670

SPORTELLO SARA 330X180 MM


subcode	variante	cfz	①	imb	listino NR
	-	1			36,82

133-979680

KIT RINNOVA PER PLACCHE SARA DAL 2011 AL 2013


subcode	variante	cfz	①	imb	listino NR
BI	Bianco	1		1	78,54
CR	Cromo	1		1	115,34

133-979900

PULSANTE PNEU A PARETE PER MONTAGGIO ESTERNO


subcode	variante	cfz	①	imb	listino NR
	Bianco	1		1	51,87
CR	Cromo	1		1	56,61

133-979910

PULSANTE PNEU A PARETE PER MONTAGGIO INCASSO


subcode	variante	cfz	①	imb	listino NR
	Bianco	1		1	38,41
CR	Cromo	1		1	43,10

133-979920

PULSANTE PNEU A PEDALE PER MONTAGGIO ESTERNO



subcode	variante	cfz	①	imb	listino NR
	Bianco	1			88,88

133-979925

PULSANTE PNEU A PEDALE PER MONTAGGIO INCASSO PAVIMENTO



subcode	variante	cfz	①	imb	listino NR
	Bianco	1			61,07

133-979930

COMANDO MANUALE PNEU A PARETE BIANCO



subcode	variante	cfz	①	imb	listino NR
	-	1			90,30

133-979940

KIT COMANDO PNEU A PEDALE ESTERNO



subcode	variante	cfz	①	imb	listino NR
	-	1		1	151,04

133-979945

COMANDO PNEU PER MONTAGGIO INCASSO A PARETE



subcode	variante	cfz	①	imb	listino NR
	-	1			118,66

133-979952

5 PZ GUARNIZIONI A LABBRO PER PNEU



subcode	variante	cfz	①	imb	listino NR
	-	1		50	31,76

133-979954

5 PZ GUARNIZIONI SCATOLA PULSANTE PEDALE PER PNEU



subcode	variante	cfz	①	imb	listino NR
	-	1			58,80

133-979960

COMANDO MANUALE PNEU A PARETE PER MONTAGGIO ESTERNO



subcode	variante	cfz	①	imb	listino NR
	Bianco	1			98,85

133-979970

GRUPPO SOLLEVAMENTO SFERA SARA PNEU



subcode	variante	cfz	①	imb	listino NR
	-	1			59,50

133-CE3001

TUBI DI CACCIATA CASSETTA INCASSO ACQUA STOP



subcode	variante	cfz	①	imb	listino NR
	-	1			19,21

133-CE3007

catj's

KIT PLACCA PORTA MECCANISMI



subcode	variante	cfz	①	imb	listino NR
-		1			68,97

133-CE3204

catj's

KIT ASTA CON VALVOLA CASSETTA INCASSO 14 LT



subcode	variante	cfz	①	imb	listino NR
-		1			42,81

133-CE3100

catj's

KIT PLACCA ESTERNA CASSETTA INCASSO 11 LT



subcode	variante	cfz	①	imb	listino NR
-		1			131,18

133-CE3206

catj's

KIT VALVOLA CHIUSURA CASSETTE INCASSO 14 LT



subcode	variante	cfz	①	imb	listino NR
-		1			19,21

133-CE3104

catj's

MORSETTO D.30 CASSETTA INCASSO 11 LT



subcode	variante	cfz	①	imb	listino NR
-		1			42,81

133-CE3208

catj's

KIT PIASTRA PORTA CILINDRETTO A DUE FORI



subcode	variante	cfz	①	imb	listino NR
-		1			34,94

133-CE3105

catj's

KIT VALVOLA CHIUSURA CASSETTA INCASSO 11LT




subcode	variante	cfz	①	imb	listino NR
-		1			42,81

133-CE3500

catj's

KIT PLACCA ESTERNA CASSETTA INCASSO ACQUA STOP



subcode	variante	cfz	①	imb	listino NR
-		1			148,93

133-CE3200

catj's

KIT PLACCA ESTERNA CASSETTA INCASSO 14 LT



subcode	variante	cfz	①	imb	listino NR
-		1			103,92

133-CE5001

catj's

KIT ASTINA/VALVOLA MONOBLOCCO NEW



subcode	variante	cfz	①	imb	listino NR
-		1			42,81

133-CE5003

KIT PULL/BORCHIA MONOBLOCCO

catj's



subcode	variante	cfz	①	imb	listino NR
-	-	1			42,81

133-CE9003

KIT VALVOLA CHIUSURA CASSETTA 14 LT

catj's



subcode	variante	cfz	①	imb	listino NR
-	-	1			16,47

133-F666930

NOVITÀ

Fluidmaster

PULSANTE PNEU PER CASSETTA FLUIDMASTER



subcode	variante	cfz	①	imb	listino NR
-	-	1			37,25

133-G115063

BOCCHETTA INSERIMENTO STICK DUOFRESH

GEBERIT




subcode	variante	cfz	①	imb	listino NR
211	-	1			143,18

133-G115260

PLACCA COMANDO 2 TASTI KAPPA 50

GEBERIT




subcode	variante	cfz	①	imb	listino NR
211	Cromo	1		210	462,19

133-G115899

PLACCA DI COPERTURA 2 TASTI PER CASSETTA 110700 NEW

GEBERIT



subcode	variante	cfz	①	imb	listino NR
KH1	Placca:Cromo luc/prof:Cromo sa	1			151,27
KJ1	Placca: Bianca /prof:Cromo sa	1		160	106,02

133-G115993

COMANDO PNEUMATICO DI RISCIAQUO A PARETE GEBERIT

GEBERIT



subcode	variante	cfz	①	imb	listino NR
001	-	1			347,83

133-G115994

COMANDO PNEUMATICO DI RISCIAQUO A PAVIMENTO GEBERIT

GEBERIT



subcode	variante	cfz	①	imb	listino NR
001	-	1			288,56

133-G116041

COMANDO PNEUMATICO PER UNICA+ MONOTASTO

GEBERIT



subcode	variante	cfz	①	imb	listino NR
111	Bianca	1			130,51

133-G116042

COMANDO PNEUMATICO TIPO 01 PER SIGMA 12

GEBERIT



subcode	variante	cfz	①	imb	listino NR
	Bianco	1		120	139,81

133-G116043
**COMANDO A DISTANZA GEBERIT PNEUMATICO 2
 QUANTITA' INCASSO**


subcode	variante	cfz	①	imb	listino NR
111	Bianco	1			139,79
211	Cromo	1			167,98

133-G116046
COMANDO A DISTANZA GEBERIT TIPO 01 PNEU


subcode	variante	cfz	①	imb	listino NR
111	Bianco	1			128,63

133-G116047
**COMANDO PNEUMATICO DA ESTERNO MONOTASTO
 PER SIGMA8**


subcode	variante	cfz	①	imb	listino NR
111	Bianco	1			139,81

133-G116049
**COMANDO A DISTANZA GEBERIT PNEUMATICO 2
 QUANTITA' ESTERNO**


subcode	variante	cfz	①	imb	listino NR
111	Bianco	1			156,70

133-G119668
MORSETTO PER ALLACCIAMENTO CANOTTO


subcode	variante	cfz	①	imb	listino NR
001	D. Int. 4,5 - Diam. Est. 6 cm	1			8,77

133-G131085
MANICOTTO ECCENTRICO PER VASO


subcode	variante	cfz	①	imb	listino NR
001	-	1			35,24

133-G152426
SET PER ALLACCIAMENTO GEBERIT PER WC SOSPESO


subcode	variante	cfz	①	imb	listino NR
111	D. 90 - D(1).45	1			42,25

133-G152434
CANOTTO GEBERIT CON MORSETTO D. 45


subcode	variante	cfz	①	imb	listino NR
	Diam. 45 mm	1			13,98

133-G215299
CAMPANA COMPLETA PER CASSETTA 110.700 GEBERIT


subcode	variante	cfz	①	imb	listino NR
	-	1		210	35,99

133-G240066
**FORCELLA D'INTERRUZIONE PER PLACCHE 115.395 E
 398 GEBERIT**


subcode	variante	cfz	①	imb	listino NR
	-	1			4,22

133-G240067

■ GEBERIT

PERNI DISTANZIATORI PER CASSETTA 110.700 GEBERIT



subcode	variante	cfz	①	imb	listino NR
001	-	1			3,02

133-G240476

■ GEBERIT

RIDUTTORE DI FLUSSO PER CASSETTA DA INCASSO GEBERIT

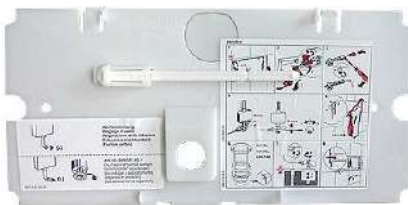


subcode	variante	cfz	①	imb	listino NR
001	-	1		10	10,28

133-G240073

■ GEBERIT

PLACCA DI PROTEZIONE COMPLETA PER TWINLINE 12 CM



subcode	variante	cfz	①	imb	listino NR
001	-	1			12,29

133-G240500

■ GEBERIT

BACINELLA CON GUARNIZIONE



subcode	variante	cfz	①	imb	listino NR
-	-	1			9,98

133-G240074

■ GEBERIT

PERNO DI COMANDO PER PLACCA 240.073 GEBERIT



subcode	variante	cfz	①	imb	listino NR
-	-	1			3,53

133-G240501

■ GEBERIT

CAMPANA DI RICAMBIO PER CASSETTA INCASSO GEBERIT



subcode	variante	cfz	①	imb	listino NR
-	-	1		210	52,09

133-G240114

■ GEBERIT

CAMPANA TELESCOPICA PER CASSETTA 110.800 GEBERIT



subcode	variante	cfz	①	imb	listino NR
001	-	1		210	76,80

133-G240502

■ GEBERIT

CAMPANA COMPLETA TWICO PER CASSETTA 110.700 GEBERIT



subcode	variante	cfz	①	imb	listino NR
001	-	1		210	52,10

133-G240282

■ GEBERIT

GUARNIZIONE PER BACINELLA



subcode	variante	cfz	①	imb	listino NR
-	-	1			4,01

133-G240506

■ GEBERIT

FERMACAMPANA PER CASSETTA TWINLINE



subcode	variante	cfz	①	imb	listino NR
001	-	1			8,52

133-G240507
FERMACAMPANA PER TWICO


subcode	variante	cfz	imb	listino NR
001	-	1		7,09

133-G240510
SUPPORTO TWICO PER CASSETTA 110.800 GEBERIT


subcode	variante	cfz	imb	listino NR
001	-	1		22,55

133-G240511
SUPPORTO TWICO PER CASSETTA 110.700 GEBERIT


subcode	variante	cfz	imb	listino NR
001	-	1		13,86

133-G240512
PLACCA DI PROTEZIONE PER CASSETTE TWINLINE


subcode	variante	cfz	imb	listino NR
001	-	1		13,86

133-G240514
FORCELLA D'INTERRUZIONE PER PLACCHE 115.888 E 894 GEBERIT


subcode	variante	cfz	imb	listino NR
	-	1		14,66

133-G240515
KIT DI SOSTITUZIONE TWICO PER CASSETTE 110850 E 111180


subcode	variante	cfz	imb	listino NR
001	-	1	100	118,38

133-G240516
KIT SOSTITUZIONE TWICO DA 1 A 2 TASTI PER CASS. 100.700 GEBERIT


subcode	variante	cfz	imb	listino NR
001	-	1	80	118,38

133-G240592
GUARNIZIONE PER MANICOTTO DILATAZIONE


subcode	variante	cfz	imb	listino NR
001	Diam. 75 mm	1		35,14

133-G240637
CAMPANA TWICO COMPLETA


subcode	variante	cfz	imb	listino NR
001	-	1		48,00

133-G240638
CAMPANA PER CASSETTA KAPPA


subcode	variante	cfz	imb	listino NR
001	-	1	210	36,31

133-G240771 **■ GEBERIT**

SET GUARNIZIONI PER IMPULS 380 GEBERIT



subcode	variante	cfz	①	imb	listino NR
001	-	1			22,69

133-G240783 **■ GEBERIT**

RUBINETTO GALLEGGIANTE IMPULS 380 GEBERIT



subcode	variante	cfz	①	imb	listino NR
001	-	1		250	83,58

133-G240784 **■ GEBERIT**

RUBINETTO GALLEGGIANTE "UNIFIL" GEBERIT



subcode	variante	cfz	①	imb	listino NR
001	Bianco	1		250	97,05

133-G240785 **■ GEBERIT**

RUBINETTO A GALLEGGIANTE PER CASSETTA AD INCASSO GEBERIT



subcode	variante	cfz	①	imb	listino NR
-	-	1		250	125,54

133-G240934 **■ GEBERIT**

FORCELLA PER PLACCHE AD INCASSO GEBERIT



subcode	variante	cfz	①	imb	listino NR
-	-	1			14,66

133-G240938 **■ GEBERIT**

KIT DI PROLUNGA PER PLACCHE GEBERIT



subcode	variante	cfz	①	imb	listino NR
001	-	1			37,73

133-G240989 **NOVITÀ** **■ GEBERIT**

FLESSIBILE PER RUBINETTO A GALLEGGIANTE TIPO 380 CASSETTE TWINLINE



subcode	variante	cfz	①	imb	listino NR
001	-	1		3	39,96

133-G241283 **■ GEBERIT**

PLACCA PROTEZIONE PER CASSETTA UNICA



subcode	variante	cfz	①	imb	listino NR
001	-	1			13,86

133-G241284 **■ GEBERIT**


PROTEZIONE PER CANTIERE COMPLETA



subcode	variante	cfz	①	imb	listino NR
-	-	1			15,25

133-G241285 **■ GEBERIT**

SUPPORTI TWICO PER CASSETTA 109.760 GEBERIT



subcode	variante	cfz	①	imb	listino NR
001	-	1			22,31

133-G241290 **■ GEBERIT**
CAMPANA RICAMBIO PER CASSETTA UNICA GEBERIT


subcode	variante	cfz	①	imb	listino NR
001	-	1		210	52,40

133-G241291 **■ GEBERIT**
GUARNIZIONE ORIGINALE GEBERIT PER CASSETTA UNICA E COMBIFIX


subcode	variante	cfz	①	imb	listino NR
001	mm 52x19	1			7,97

133-G241293 **■ GEBERIT**
GUARNIZIONE PER BACINELLA CASSETTA SIGMA 8


subcode	variante	cfz	①	imb	listino NR
001	-	1			9,22

133-G241294 **■ GEBERIT**
TUBO DI RISCIAQUO PER CASSETTA UNICA


subcode	variante	cfz	①	imb	listino NR
001	-	1			29,78

133-G241298 **■ GEBERIT**
PERNO DI COMANDO PER PLACCA 115.754 E 752 GEBERIT


subcode	variante	cfz	①	imb	listino NR
	-	1			3,56

133-G241299 **■ GEBERIT**
PERNI DISTANZIATORI PER PLACCA BETA


subcode	variante	cfz	①	imb	listino NR
001	-	1			5,45

133-G241670 **■ GEBERIT**
RACCORDO PER GALLEGGIANTE CASSETTE SIGMA 8


subcode	variante	cfz	①	imb	listino NR
001	-	1			16,42

133-G241826 **■ GEBERIT**
PROTEZIONE PER CANTIERE COMPLETA UP 320 GEBERIT


subcode	variante	cfz	①	imb	listino NR
001	Bianco	1			20,77

133-G241859 **■ GEBERIT**
BACINELLA CON GUARNIZIONE


subcode	variante	cfz	①	imb	listino NR
001	-	1			14,14

133-G241874 **■ GEBERIT**
SET PERNI COMANDO E DISTANZIALI SIGMA 70


subcode	variante	cfz	①	imb	listino NR
001	-	1			31,66

133-G242269 **NOVITÀ** **■ GEBERIT**

CESTELLO PER CASSETTA DA INCASSO SIGMA 8



subcode	variante	cfz	①	imb	listino NR
001	-	1		25	15,28

133-G242313 **■ GEBERIT**

MEMBRANA RUBINETTO A GALLEGGIANTE



subcode	variante	cfz	①	imb	listino NR
001	-	1			4,78

133-G242351 **■ GEBERIT**

KIT DI ADATTAMENTO PLACCHE SIGMA SU UNICA GEBERIT



subcode	variante	cfz	①	imb	listino NR
001	-	1		5	46,71

133-G242414 **■ GEBERIT**

RUBINETTO INTERCETTAZIONE UP720 1/2



subcode	variante	cfz	①	imb	listino NR
001	-	1			38,99

133-G242415 **■ GEBERIT**

FLESSIBILE PER CASSETTA SIGMA 8 CM UP 720



subcode	variante	cfz	①	imb	listino NR
001	-	1			43,22

133-G242417 **■ GEBERIT**

SUPPORTI TWICO UNICA+ PER CASSETTA 109.770 GEBERIT



subcode	variante	cfz	①	imb	listino NR
001	-	1			22,31

133-G242418 **■ GEBERIT**

PLACCA DI PROTEZIONE PER UNICA



subcode	variante	cfz	①	imb	listino NR
001	-	1			13,89

133-G242423 **■ GEBERIT**

FLESSIBILE CON RIVESTIMENTO PER UNICA GEBERIT



subcode	variante	cfz	①	imb	listino NR
001	-	1			40,81

133-G243272 **■ GEBERIT**

KIT COSTRUZIONE LEGGERA IN CARTONGESSO PER SIGMA



subcode	variante	cfz	①	imb	listino NR
001	-	1			86,88

133-G243344 **■ GEBERIT**

SUPPORTO TWICO PER SIGMA 8



subcode	variante	cfz	①	imb	listino NR
001	-	1			21,19

133-G243905
RIDUTTORE DI FLUSSO


subcode	variante	cfz	Ⓜ	imb	listino NR
001	-	1			8,45

133-G244600
DUOFRESH STICK


subcode	variante	cfz	Ⓜ	imb	listino NR
001	-	1			10,61

133-G244820
NOVITÀ
CAMPANA TIPO 212 COMPLETA


subcode	variante	cfz	Ⓜ	imb	listino NR
001	-	1		160	51,39

133-G294833
RACCORDO A PREMISTOPPA GEBERIT


subcode	variante	cfz	Ⓜ	imb	listino NR
211	-	1			5,57

133-G360789
GUARNIZIONE IN GOMMA


subcode	variante	cfz	Ⓜ	imb	listino NR
001	-	1			3,67

133-G362771
GUARNIZIONE LAMELLARE PER MANICOTTO D'ARRESTO GEBERIT


subcode	variante	cfz	Ⓜ	imb	listino NR
	-	10		LM	2,76

133-G814094
GUARNIZIONE PER CODOLO CASS. TWINLINE 8 CM


subcode	variante	cfz	Ⓜ	imb	listino NR
001	-	1			2,38

133-G816179
GUARNIZIONE PER CASSETTE DAL 1974 AL 1989 GEBERIT


subcode	variante	cfz	Ⓜ	imb	listino NR
	mm 58x32	1			7,33

133-G816418
GUARNIZIONE PER CAMPANA PER CASSETTA TWICO GEBERIT


subcode	variante	cfz	Ⓜ	imb	listino NR
001	mm 63x32	1			7,33

133-G817759
BACINELLA PER CASSETTA INCASSO


subcode	variante	cfz	Ⓜ	imb	listino NR
	-	1			16,28

133-G892975

GEBERIT

GUARNIZIONE PER CODULO PER SIGMA 8



subcode	variante	cfz	imb	listino NR
001	-	1		2,48

133-GA103684

ALBERTONI

RUBINETTO MASCHIO 1/2X3/8 SENZA DADO



subcode	variante	cfz	imb	listino NR
	1/2 x 3/8	1	10	5,81

133-H37053

GROHE

PLACCA PER CASSETTA GROHE ART. 37643



subcode	variante	cfz	imb	listino NR
SH0	Alpine-white	1		108,60

133-H37054

GROHE

PLACCA PER CASSETTA GROHE 37051



subcode	variante	cfz	imb	listino NR
	-	1		86,48

133-H37059

GROHE

PLACCA DI COPERTURA CON AZIONAMENTO MANUALE A DISTANZA GROHE



subcode	variante	cfz	imb	listino NR
	Cromo	1		397,82

133-H37060

GROHE

PULSANTE AZIONAMENTO PNEUMATICO



subcode	variante	cfz	imb	listino NR
	Cromo	1		193,44

133-H37092

GROHE

VALVOLA DI CARICO CON ADATTATORE PER CASSETTA GROHE



subcode	variante	cfz	imb	listino NR
000	-	1		83,92

133-H37104

GROHE

CANOTTO DI ENTRATA USCITA



subcode	variante	cfz	imb	listino NR
	Diam. 45 - L. 200 mm	1		37,58

133-H37859

GROHE

PLACCA PER CASSETTA DUAL FLUSH



subcode	variante	cfz	imb	listino NR
	Bianca	1		103,45
000	Cromo	1		191,08

133-H40911

GROHE

DIMA DI MONTAGGIO PER PIASTRE DI AZIONAMENTO UNISET RAPID SL



subcode	variante	cfz	imb	listino NR
	mm 115 x 157 x 77	1		29,23

133-H42233
FLESSIBILE DI RACCORDO PER CASSETTA GROHE


subcode	variante	cfz	imb	listino NR
-		1		28,99

133-H42253
VALVOLA DI SCARICO E CESTELLO PER DUAL FLUSH


subcode	variante	cfz	imb	listino NR
-		1		153,98

133-H423000
RIDUTTORE DI FLUSSO PER CASSETTE


subcode	variante	cfz	imb	listino NR
-		1		23,39

133-H42310
GUARNIZIONE PER CASSETTA INCASSO GROHE


subcode	variante	cfz	imb	listino NR
mm 59x32x2		1		12,67

133-H42315
CESTELLO GD2 PER CASSETTA GROHE


subcode	variante	cfz	imb	listino NR
-		1		26,27

133-H42319
TUBICINO PNEUMATICO PER 38863 GROHE


subcode	variante	cfz	imb	listino NR
-		1		16,83

133-H42320
VALVOLA COMPLETA PER CASSETTA GROHE


subcode	variante	cfz	imb	listino NR
-		1		83,02

133-H42333
REGOLATORE FLUSSO VALVOLA PNEUMATICA AV1


subcode	variante	cfz	imb	listino NR
-		1		27,45

133-H42343
RACCORDO AD ANGOLO GROHE


subcode	variante	cfz	imb	listino NR
-		1		31,04

133-H42961
VALVOLA DI SCARICO COMPLETA PER CASSETTA INCASSO


subcode	variante	cfz	imb	listino NR
-		1		61,91

133-H42962

TRAVERSA PER CASSETTA 37051



subcode	variante	cfz	①	imb	listino NR
	-	1		5	32,64

133-H43537

VALVOLA DI CARICO GROHE A GALLEGGIANTE



subcode	variante	cfz	①	imb	listino NR
	3/8"	1			47,94

133-H4337700M

10 PZ GUARNIZIONI DELLA LEVA GROHE



subcode	variante	cfz	①	imb	listino NR
	-	1			11,16

133-H43542

SEDE PER VALVOLA DELLE CASSETTE INCASSO



subcode	variante	cfz	①	imb	listino NR
	-	1			29,56

133-H43486

VALVOLA DI SCARICO PER CASSETTA GROHE



subcode	variante	cfz	①	imb	listino NR
000	-	1			37,21

133-H43544

PISTONE PER VALVOLA DI SCARICO SERVO



subcode	variante	cfz	①	imb	listino NR
	-	1			29,81

133-H43519

LEVA PER CASSETTA DA INCASSO 37049



subcode	variante	cfz	①	imb	listino NR
	-	1			15,85

133-H43546

SCALETTA AZIONAMENTO PER CASSETTA GROHE



subcode	variante	cfz	①	imb	listino NR
	-	1			7,36

133-H43536

TESTATA VALVOLA PER CASSETTA GROHE



subcode	variante	cfz	①	imb	listino NR
	-	1			13,69

133-H43734

LEVA PER CASSETTA GROHE



subcode	variante	cfz	①	imb	listino NR
	-	1			14,23

133-H43735
CAPPUCCIO VITE COMPLETA GROHE


subcode	variante	cfz	①	imb	listino NR
-	-	1			35,84

133-H43896
LEVA PER VALVOLA DI SCARICO PER CASSETTA 37051


subcode	variante	cfz	①	imb	listino NR
-	-	1			24,73

133-H43758
10 PZ MEMBRANA NUOVA COMPLETA GROHE


subcode	variante	cfz	①	imb	listino NR
-	-	1			54,81

133-H43917
SFERA VALVOLA DI SCARICO


subcode	variante	cfz	①	imb	listino NR
-	-	1			40,63

133-H4379100M
5 PZ GALLEGGIANTI PER CASSETTA GROHE


subcode	variante	cfz	①	imb	listino NR
-	-	1			18,65

133-H43966
SOTTOPLACCA PER CASSETTA GROHE ART. 37643



subcode	variante	cfz	①	imb	listino NR
-	-	1			104,03

133-H43808
SET GUARNIZIONI PER PISTONE


subcode	variante	cfz	①	imb	listino NR
-	-	1			7,94

133-H43985
LEVA COMPLETA PER CASSETTA GROHE ART. 37643


subcode	variante	cfz	①	imb	listino NR
-	-	1			21,89

133-H43880
10 PZ O-RING PER TUBO


subcode	variante	cfz	①	imb	listino NR
-	-	1			40,68

133-H43992
VALVOLA DI SCARICO GROHE 43992


subcode	variante	cfz	①	imb	listino NR
-	-	1			142,07

133-H43995

SUPPORTO VALVOLA CARICO GROHE



subcode	variante	cfz	①	imb	listino NR
	-	1			17,77

133-H491175

TUBO CACCIATA POLISTIROLO MM 340



subcode	variante	cfz	①	imb	listino NR
	-	1			31,68

133-K111005

GALLEGGIANTE PER CASSETTA INCASSO GARDA



subcode	variante	cfz	①	imb	listino NR
	-	1			105,21

133-K112153

GUARNIZIONE VALVOLA DI SCARICO CON COLLARE PER CASSETTE KARIBA



subcode	variante	cfz	①	imb	listino NR
	Diam. 60/19	1			9,33

133-K115102

ANCORINA PER CASSETTA KARIBA 2005



subcode	variante	cfz	①	imb	listino NR
	Diam. 30 x H. 69 mm	1			3,32

133-K204050

MORSETTO CONICO PER PRATIKA-SYSTEM-MONOLITH 2011 KARIBA



subcode	variante	cfz	①	imb	listino NR
	Diam. 32/40	1			5,65

133-K204244

MORSETTO AL VASO UNIVERSALE BIANCO KARIBA



subcode	variante	cfz	①	imb	listino NR
	Diam. 40/44	1			5,34

133-K243000

VELA PER TURCA D. 32 BIANCA



subcode	variante	cfz	①	imb	listino NR
	-	1			16,41

133-K300001

PLACCA COMANDO BIANCO ELITE



subcode	variante	cfz	①	imb	listino NR
	Bianca	1			85,58

133-K300003

PLACCA BIANCA CON COMANDO SERIE 2000



subcode	variante	cfz	①	imb	listino NR
BI	Bianca	1			89,18

133-K300045

RUBINETTO GALLEGGIANTE INCASSO PER FUTURA-ETERNA/NAUTILUS


subcode	variante	cfz	①	imb	listino NR
-		1			73,18

133-K300388

GALLEGGIANTE NORMA PER CASSETTE INCASSO 3/8 KARIBA


subcode	variante	cfz	①	imb	listino NR
-		1			20,89

133-K300082

KIT PISTONCINO CON GUARNIZIONE KARIBA


subcode	variante	cfz	①	imb	listino NR
-		1			5,33

133-K300503
NOVITÀ

KIT LEVA CON FERMI PER CASSETTA EURA


subcode	variante	cfz	①	imb	listino NR
-		1			11,19

133-K300150

VALVOLA SCARICO PER CASSETTA ETERNA/NAUTILUS


subcode	variante	cfz	①	imb	listino NR
-		1			34,30

133-K300606

COPERCHIO KARIBA 2005 BIANCO CON PULSANTE


subcode	variante	cfz	①	imb	listino NR
BI	Bianco	1			34,30

133-K300151

VALVOLA DI SCARICO PER CASSETTA FUTURA 2000 KARIBA


subcode	variante	cfz	①	imb	listino NR
-		1			34,30

133-K300802

RUBINETTO D'ARRESTO 1/2" - 3/8" CON TUBETTO A J KARIBA


subcode	variante	cfz	①	imb	listino NR
-		1			33,59

133-K300162

VALVOLA DI SCARICO UNIVERSALE KARIBA


subcode	variante	cfz	①	imb	listino NR
	mm 276	1			25,50

133-K301151

VALVOLA DI SCARICO PER FUTURA 2001 E VERSIONE PNEU


subcode	variante	cfz	①	imb	listino NR
-		1			34,30

133-K301153



ANCORINA PER PLACCHE 95' CON COMANDO PNEU DA INCASSO



subcode	variante	cfz	①	imb	listino NR
	Diam. 25 x H. 105 mm	1			6,53

133-K305124



GUARNIZIONE O-RING PILETTA/SEDE PER MONOLITH 2011 KARIBA



subcode	variante	cfz	①	imb	listino NR
	-	1			3,51

133-K301155



ANCORINA PLACCA MONO/ DUO INCASSO



subcode	variante	cfz	①	imb	listino NR
	Diam. 25 x H. 89 mm	1			6,50

133-K305229



RUBINETTO D'ARRESTO PER CASSETTE INCASSO NEW



subcode	variante	cfz	①	imb	listino NR
	-	1			31,72

133-K305252



VALVOLA DI SCARICO PER SERIE MONOLITH 2011 KARIBA



subcode	variante	cfz	①	imb	listino NR
	-	1			27,98

133-K305021



KIT FISSAGGIO UNIVERSALE PLACCHE CLASSIC E BIBLO



subcode	variante	cfz	①	imb	listino NR
	mm 100	1			9,22

133-K306010



CONTROPLACCA DUO 2006 ASSEMBLATA



subcode	variante	cfz	①	imb	listino NR
	-	1			33,36

133-K305023



SEDE O PILETTA ESTRAIBILE PER CASSETTA KARIBA



subcode	variante	cfz	①	imb	listino NR
	-	1			22,38

133-K305028



FLESSIBILE CON GUARNIZIONE PER CASSETTE INCASSO




subcode	variante	cfz	①	imb	listino NR
	L. 300 mm / F3/8"-F3/8"	1			22,38

133-K330021



LEVA CON ANCORINA SUPER KARIBA T.V.



subcode	variante	cfz	①	imb	listino NR
	-	1			20,57

133-K330027

COPERCHIO SUPER KARIBA 2000 BIANCO CON PULSANTE



subcode	variante	cfz	imb	listino NR
	Bianco	1		48,01

133-K330038

ANCORINA PER TIPO NUOVA E SUPER KARIBA ECO


subcode	variante	cfz	imb	listino NR
	Diam. 30 x H. 83 mm	1		6,53

133-K400103

PULSANTE PNEU ESTERNO BIANCO


subcode	variante	cfz	imb	listino NR
	Bianco	1		42,76

133-M3215

DISCESA PER PASSO RAPIDO


subcode	variante	cfz	imb	listino NR
	Diam. 32	5	25	17,70

133-M3216

ASTA SNODATA CON SFERA PER CASSETTA DORA


subcode	variante	cfz	imb	listino NR
	-	1		25,97

133-S10007

GUARNIZIONE VALVOLA INCASSO PER CASSETTA ANDROMEDA BAMPI


subcode	variante	cfz	imb	listino NR
	-	1	LM 10	2,19

133-S10021

CESTELLO PILETTA PER VALVOLA BAMPI


subcode	variante	cfz	imb	listino NR
	-	1		17,08

133-S10023

RIDUTTORE DI PORTATA PER CASSETTE BAMPI


subcode	variante	cfz	imb	listino NR
	-	1		20,49

133-S10080

PLACCA PER CASSETTA REDI DOPPIO SCARICO


subcode	variante	cfz	imb	listino NR
	Bianco	1		97,33

133-S30050

CANOTTO DI ALLACCIAMENTO TELESCOPICO PER CASSETTE INCASSO


subcode	variante	cfz	imb	listino NR
	Diam. 40/44 L.250 Bianco	1	50	5,89

133-S90011



VALVOLA DOPPIO SCARICO PER CASSETTA SIRENA



subcode	variante	cfz	①	imb	listino NR
	-	20			30,05

133-STIR0049



3 PZ OTTURATORE PER GALLEGGIANTE COMPLETO



subcode	variante	cfz	①	imb	listino NR
	-	1			16,19

133-STIR1130



LEVA SOLLEVAMENTO



subcode	variante	cfz	①	imb	listino NR
	-	5	LM		2,43

133-STIR2080



TAMPONE SFERICO



subcode	variante	cfz	①	imb	listino NR
	-	1			11,72

133-STIR2110



PLACCA CASSETTA VECCHIO TIPO INCASSO



subcode	variante	cfz	①	imb	listino NR
	Bianca	1			18,90
CR	Cromo	1			44,21

133-STIR2180



3 PZ GHIERA FISSAGGIO PLACCA PER COMANDO SCARICO TIPO C



subcode	variante	cfz	①	imb	listino NR
	-	1			25,20

133-STIR2274



KIT NUOVA PLACCA



subcode	variante	cfz	①	imb	listino NR
	Bianca	1			33,41

133-STIR2360



PERNO LEVA SOLLEVAMENTO E RUBINETTO



subcode	variante	cfz	①	imb	listino NR
	-	10	LM		1,09

133-STIR2370



5 PZ PERNI PULSANTE STIR BLITZ



subcode	variante	cfz	①	imb	listino NR
	-	1			15,47

133-STIR2410



3 PZ PULSANTE CROMATO PER COMANDO SCARICO TIPO C



subcode	variante	cfz	①	imb	listino NR
	Cromo	1			15,92

133-STIR5991

GRUPPO TUBO TROPPO PIENO STIR 12


subcode	variante	cfz	①	imb	listino NR
	L. 40 cm	1			19,51

133-STIR5995

GRUPPO COMANDO SCARICO TIPO C


subcode	variante	cfz	①	imb	listino NR
	-	1			15,86

133-STIR5998

GHIERA E GIRELLO PER CASSETTA PHD 12


subcode	variante	cfz	①	imb	listino NR
	-	1			15,02

133-STIR5999

GRUPPO VALVOLA GALLEGGIANTE


subcode	variante	cfz	①	imb	listino NR
	-	1			37,24

133-STIR6991

GRUPPO TUBO TROPPO PIENO STIR 14


subcode	variante	cfz	①	imb	listino NR
	L. 46 cm	1			20,30

133-STIR6999

GRUPPO VALVOLA GALLEGGIANTE OTTONE


subcode	variante	cfz	①	imb	listino NR
	-	1			70,79

133-STIR9301

GRUPPO COMANDO SCARICO PER PLACCA NUOVA


subcode	variante	cfz	①	imb	listino NR
	-	1			15,86

133-STIR9327

TASTO+MOLLA PER PLACCA NUOVA BIANCA


subcode	variante	cfz	①	imb	listino NR
	-	1			14,73

133-STIR9337

TASTO+MOLLA PER PLACCA NUOVA CROMATA


subcode	variante	cfz	①	imb	listino NR
	-	1			31,69

133-STIR9403

KIT NUOVA PLACCA CROMATA


subcode	variante	cfz	①	imb	listino NR
	-	1			62,76

133-T1415

PLACCA DI COMANDO COMPLETA HIDROBOX EVOLUTION


subcode	variante	cfz	①	imb	listino NR
BI	Bianca	1			72,62
CR	Cromo	1			113,19

133-T1415L



PLACCA COMANDO COMPLETA HIDROBOX LINE



subcode	variante	cfz	imb	listino NR
-	Bianca	1		71,49

133-T1420V



VALVOLA DI SCARICO HIDROBOX



subcode	variante	cfz	imb	listino NR
-		1		44,93

133-T1435C



KIT GRUPPO SOPRAVANZO HIDROBOX MONO



subcode	variante	cfz	imb	listino NR
-		1		6,47

133-T1435DC



KIT GRUPPO SOPRAVANZO DUAL



subcode	variante	cfz	imb	listino NR
-		1		13,12

133-T1457



MEMBRANA DI CHIUSURA HIDROBOX



subcode	variante	cfz	imb	listino NR
-		1		4,55

133-T1477



KIT PROLUNGHE PER CASSETTE HIDROBOX



subcode	variante	cfz	imb	listino NR
-		1		10,85

133-T1477D



KIT PROLUNGHE HIDROBOX EVOLUTION



subcode	variante	cfz	imb	listino NR
-		1		12,41

133-T1480ED



KIT TRASFORMAZIONE DUAL PER HIDROBOX



subcode	variante	cfz	imb	listino NR
-		1		140,17

133-T1496



KIT FISSAGGIO TELAIO HDX MONO EVO




subcode	variante	cfz	imb	listino NR
-		1		5,95

133-T2021

NOVITÀ



GRUPPO ATTUATORI PER CASSETTA IDEA



subcode	variante	cfz	imb	listino NR
-		1		58,62

133-T2037
NOVITÀ

ASTA SOLLEVAMENTO PER CASSETTA IDEA


subcode	variante	cfz	①	imb	listino NR
-		1			1,59

133-TR0707188
TREMOLADA & C
ACCESSORI MONTAGGIO PER CASSETTE CESAME


subcode	variante	cfz	①	imb	listino NR
	Diam. 50 mm	1			40,81

133-TR07288
TREMOLADA & C
KIT CURVA TECNICA CON MORSETTO


subcode	variante	cfz	①	imb	listino NR
-		1			31,53

133-TR080TCL
TREMOLADA & C
SOLO CURVA DI COLLEGAMENTO PER CASSETTE


subcode	variante	cfz	①	imb	listino NR
	D. 50x40 mm L. 600	1			153,96

133-TR088832
TREMOLADA & C
KIT ACCESSORI MONTAGGIO PER CASSETTE


subcode	variante	cfz	①	imb	listino NR
	D. 50x40 mm L. 350	1			74,20

133-TR1000212
TREMOLADA & C
MECCANISMO DI SCARICO E KIT MONOBLOCCO AB


subcode	variante	cfz	①	imb	listino NR
20	3/8	1		20	153,96
20A	1/2	1		20	144,49

133-TR100212
TREMOLADA & C
MECCANISMO CON KIT MONOBLOCCO


subcode	variante	cfz	①	imb	listino NR
	3/8	1		20	113,25

133-TR119
TREMOLADA & C
ASTA IN RAME PER ATTACCO BASSO 3/8


subcode	variante	cfz	①	imb	listino NR
	3/8	1			29,68

133-TR11AP
TREMOLADA & C
SEMISFERA CON FORO D. 24


subcode	variante	cfz	①	imb	listino NR
-		1			4,45

133-TR11BP
TREMOLADA & C
SEMISFERA CON GRANO M4


subcode	variante	cfz	①	imb	listino NR
-		1			5,56

133-TR150212

TREMOLADA & C

MECCANISMO DI SCARICO CON PULSANTE E KIT MONOBLOCCO



subcode	variante	cfz	imb	listino NR
	2"	1	20	109,44

133-TR160212

TREMOLADA & C

MECCANISMO DI SCARICO E KIT PER MONOBLOCCO CROMO



subcode	variante	cfz	imb	listino NR
	-	1	25	58,17

133-TR15021281

TREMOLADA & C

MECCANISMO DI SCARICO KIT MONOBLOCCO E GALLEGGIANTE



subcode	variante	cfz	imb	listino NR
	3/8	1	20	129,85

133-TR16021281

TREMOLADA & C

MECCANISMO DI SCARICO KIT MONOBLOCCO E GALLEGGIANTE



subcode	variante	cfz	imb	listino NR
	2"	1	20	81,62

133-TR162212

TREMOLADA & C

MECCANISMO UNIDUAL DOPPIO FLUSSO E KIT MONOBLOCCO



subcode	variante	cfz	imb	listino NR
	-	1		83,47

133-TR155212

TREMOLADA & C

MECCANISMO DI SCARICO CON TIRANTE E KIT MONOBLOCCO



subcode	variante	cfz	imb	listino NR
	2"	1	20	100,17

133-TR17P

TREMOLADA & C

GUARNIZIONE 63X25 MM



subcode	variante	cfz	imb	listino NR
	-	10	LM	2,78

133-TR160

TREMOLADA & C

MECCANISMO DI SCARICO IN PLASTICA A PULSANTE CROMO



subcode	variante	cfz	imb	listino NR
	-	1	25	48,23

133-TR180212

TREMOLADA & C

MECCANISMO DOUBLE PUSH E KIT MONOBLOCCO



subcode	variante	cfz	imb	listino NR
	-	1		74,20

133-TR190212
TREMOLADA & C
MECCANISMO DI SCARICO KIT MONOBLOCCO PNEO90


subcode	variante	cfz	①	imb	listino NR
	2"	1		20	61,21

133-TR20
TREMOLADA & C
GALLEGGIANTE A.B.


subcode	variante	cfz	①	imb	listino NR
	3/8	1			39,70
A	1/2	1			39,70

133-TR212
TREMOLADA & C
ACCESSORI PER MONTAGGIO CASSETTE MONOBLOCCO


subcode	variante	cfz	①	imb	listino NR
	-	1			13,73

133-TR27P
TREMOLADA & C
FLAPPA IN GOMMA NERA


subcode	variante	cfz	①	imb	listino NR
	-	1			11,84

133-TR29AP
TREMOLADA & C
GUARNIZIONE A SOFFIETTO


subcode	variante	cfz	①	imb	listino NR
	-	1		10	3,34

133-TR36AP
TREMOLADA & C
VALVOLA DI CHIUSURA PULSANTE


subcode	variante	cfz	①	imb	listino NR
	-	1			16,69

133-TR36CP
TREMOLADA & C
VALVOLA DI CHIUSURA A PULSANTE


subcode	variante	cfz	①	imb	listino NR
	-	1			26,90

133-TR36DP
TREMOLADA & C
LEVA CON GALLEGGIANTE POLISTIROLO


subcode	variante	cfz	①	imb	listino NR
	-	1			10,76

133-TR36TP
TREMOLADA & C
TAPPO PER ART. 36AP E 36CP


subcode	variante	cfz	①	imb	listino NR
	-	1		10	2,23

133-TR37P
TREMOLADA & C
TUBETTO AL SILICONE CM.40


subcode	variante	cfz	①	imb	listino NR
	-	1			2,41

133-TR3838

TREMOLADA & C

KIT FISSAGGIO PER GALLEGGIANTE



subcode	variante	cfz	①	imb	listino NR
-	-	1			2,97

133-TR56LUX0881

TREMOLADA & C

MECCANISMO DI SCARICO CON MANIGLIA FRONTALE



subcode	variante	cfz	①	imb	listino NR
-	-	1		20	228,16

133-TR6007

TREMOLADA & C

VALVOLA DI SCARICO



subcode	variante	cfz	①	imb	listino NR
-	-	1			27,45

133-TR6007P

TREMOLADA & C

VALVOLA DI SCARICO PNEU



subcode	variante	cfz	①	imb	listino NR
-	-	1			59,36

133-TR6007VT

TREMOLADA & C

GRUPPO SCARICO VECCHIO TIPO CASSETTA TEM



subcode	variante	cfz	①	imb	listino NR
-	-	1			46,00

133-TR6010B

TREMOLADA & C

PLACCA BIANCA MONOFUSO



subcode	variante	cfz	①	imb	listino NR
-	-	1			31,16

133-TR6010C

TREMOLADA & C

PLACCA DI CHIUSURA IN ACCIAIO



subcode	variante	cfz	①	imb	listino NR
-	-	1			48,23

133-TR6051

TREMOLADA & C

PLACCA PER CASSETTA INCASSO SIRENA MODELLO VECCHIO



subcode	variante	cfz	①	imb	listino NR
B	Bianca	1			31,16
CR	Cromo	1			79,39

133-TR6051SP

TREMOLADA & C

SOTTOPLACCA CON LEVERISMO PER DUAL FLUSH



subcode	variante	cfz	①	imb	listino NR
-	-	1			18,55

133-TR69C

TREMOLADA & C

PULSANTE IN PLASTICA CROMATO



subcode	variante	cfz	①	imb	listino NR
-	-	1			16,69

133-TR71

TREMOLADA & C

GALLEGGIANTE SPIDY ALIM. ALTA A IN OTTONE 3/8



subcode	variante	cfz	imb	listino NR
	3/8	1		18,75

133-TR81

TREMOLADA & C

GALLEGGIANTE SILENT ALIM ALTA 3/8



subcode	variante	cfz	imb	listino NR
	3/8	1	40	20,30

133-TR82

TREMOLADA & C

GALLEGGIANTE SILENT ALIM BASSA



subcode	variante	cfz	imb	listino NR
	3/8	1	40	28,11
A	1/2	1	40	35,99

133-TR83

TREMOLADA & C

PULSANTE DI SCARICO A DISTANZA IN PLASTICA



subcode	variante	cfz	imb	listino NR
BI	Bianco	1		29,68
CR	Cromo	1		44,52

133-TR83E

TREMOLADA & C

PULSANTE DI SCARICO ESTERNO



subcode	variante	cfz	imb	listino NR
BI	Bianco	1		44,52

133-V006968

5 PZ SUPPORTI GALLEGGIANTE PER OLI 74



subcode	variante	cfz	imb	listino NR
	-	1	5	29,08

133-V011195



BASE PER SCATOLA DI PROTEZIONE OLI74 PLUS



subcode	variante	cfz	imb	listino NR
	-	1		34,42

133-V014874



RIDUTTORE DI FLUSSO



subcode	variante	cfz	imb	listino NR
	-	1		32,73

133-V021208



BLOCCO LEVE EVO 330



subcode	variante	cfz	imb	listino NR
	-	1		11,32

133-V021210



2 PZ PIASTRE DI FISSAGGIO CON VITI



subcode	variante	cfz	imb	listino NR
	-	1		7,74

133-V032477

BLOCCO LEVE DIAMANTE



subcode	variante	cfz	①	imb	listino NR
-		1			16,49

133-V049504

PROLUNGA SNODABILE OLI74 CON O-RING



subcode	variante	cfz	①	imb	listino NR
-		1			10,17

133-V033126

VALVOLA DI SCARICO PNEUMATICA EXPERT EVO



subcode	variante	cfz	①	imb	listino NR
-		1			49,85

133-V049948

VALVOLA PNEU PNEU PER TOPAZIO-ZAFFIRO-TURCH2015



subcode	variante	cfz	①	imb	listino NR
-		1			50,39

133-V037150

2 PZ VITI AZIONAMENTO E FISSAGGIO PLACCHE OLI



subcode	variante	cfz	①	imb	listino NR
-		1			16,32

133-V049975

10 PZ VITI AZIONAMENTO CLASSIC



subcode	variante	cfz	①	imb	listino NR
-		1			26,15

133-V037152

NOVITÀ

KIT ADATTATORI PER PLACCA SLIM



subcode	variante	cfz	①	imb	listino NR
-		1			7,67

133-V049983

CONTROPLACCA CLASSIC DUAL



subcode	variante	cfz	①	imb	listino NR
-		1			29,43

133-V041676

CONTROPLACCA RIVER



subcode	variante	cfz	①	imb	listino NR
-		1			29,44

133-V054594

LEVA START/STOP CLASSIC



subcode	variante	cfz	①	imb	listino NR
-		1			8,57

133-V11150
2 PZ FISSAGGI CONTROPLACCA OLI 74


subcode	variante	cfz	①	imb	listino NR
-	-	1			6,24

133-V525060
VALVOLA DI SCARICO UNIVERSALE DIAMANTE


subcode	variante	cfz	①	imb	listino NR
-	-	1			55,11

133-V11973
BLOCCO LEVE + CENTRALE OLI 74 PLUS


subcode	variante	cfz	①	imb	listino NR
-	-	1			19,89

133-V525214
VALVOLA DI SCARICO PER OLI74 - EVO - OLI80


subcode	variante	cfz	①	imb	listino NR
-	-	1			34,16

133-V21207
PLACCA ANTI CONDENSA EVO 330


subcode	variante	cfz	①	imb	listino NR
-	-	1			17,31

133-V556805
KIT PNEUMATICO CASSETTA DIAMANTE


subcode	variante	cfz	①	imb	listino NR
-	-	1			37,55

133-V26701
PILETTA PER OLI74 E EVO 330


subcode	variante	cfz	①	imb	listino NR
-	-	1			7,67

133-V556806
KIT PNEU PER CASSETTA DIAMANTE EVO


subcode	variante	cfz	①	imb	listino NR
-	-	1			37,54

133-V33494
PLACCA ANTICONDENSA PER CASSETTA DIAMANTE


subcode	variante	cfz	①	imb	listino NR
-	-	1			17,31

133-V556807
KIT PNEUMATICO EXPERT EVO


subcode	variante	cfz	①	imb	listino NR
-	-	1			49,50

133-V601527

KIT PNEUMATICO DOPPIO SCARICO PER OLI 74



subcode	variante	cfz	①	imb	listino NR
-		1			42,89

133-V6024

NOVITÀ

CANOTTO DI ALLACCIAMENTO ECCENTRICO



subcode	variante	cfz	①	imb	listino NR
32	mm 32 x 250 Bianco	1			11,00
40	mm 40 x 250 Bianco	1			12,28

133-V6049

PLACCA DI COPERTURA ABS PER CASSETTE PNEUMATICHE OLI



subcode	variante	cfz	①	imb	listino NR
01	Bianca mm 245x165	1			50,39

133-V605

PLACCA ISPEZIONE PER CASSETTA DIAMANTE EVO



subcode	variante	cfz	①	imb	listino NR
501	Bianca	1			18,20

133-V6050

PULSANTE PNEU AD INCASSO PARETE



subcode	variante	cfz	①	imb	listino NR
01N	Bianco	1			33,08

133-V605052

SCATOLA DERIVAZIONE PER MINTREND



subcode	variante	cfz	①	imb	listino NR
-		1			22,07

133-V605101

PULSANTE ESTERNO A PARETE PNEUMATICO UNIVERSALE OLIVER



subcode	variante	cfz	①	imb	listino NR
-		1			39,05

133-V605245

KIT PNEU DUPLEX



subcode	variante	cfz	①	imb	listino NR
-		1			79,46

133-V605254

PLACCA DI COMANDO COMPLETA PER CASSETTE PNEU OLI MONO TREND



subcode	variante	cfz	①	imb	listino NR
	Cromo	1			106,18

133-V605294


PLACCA DI COMANDO 2 PULSANTI PER CASSETTE PNEU OLI MINI TREND



subcode	variante	cfz	①	imb	listino NR
	Cromata	1			180,43

133-V622
CURVA WC ORIZZONTALE CON OR E TAPPO


subcode	variante	cfz	①	imb	listino NR
007	SX 90/110	1			57,75
012	DX 90/110	1			57,75

133-V719268
PLACCA ANTICONDENSA NEW 09 C/RICAMBI


subcode	variante	cfz	①	imb	listino NR
-		1			15,70

133-V622401
KIT SPOSTAMENTO PER CASSETTE OLI 74 PLUS, EXPERT EVO, QUADRA


subcode	variante	cfz	①	imb	listino NR
	Diam. 56/50 mm	1			23,19

133-V622814
5 PZ MORSETTI PER TUBO D.40-45 OLI 74


subcode	variante	cfz	①	imb	listino NR
	Diam. Est. 60 mm	1			15,34

133-V6565
PLACCA TREND INOX


subcode	variante	cfz	①	imb	listino NR
06	Cromo satinato	1			264,63

133-V719066
TUBO COMPLETO DI PROTEZIONE EPS PER OLI 74


subcode	variante	cfz	①	imb	listino NR
-		1			24,98



131-734 

FLUIDMASTER A GALLEGGIANTE PER BATTERIA UNIBOX



subcode	variante	cfz	①	imb	listino NR
	3/8	1		20	32,49

131-7341 

FLUIDMASTER A GALLEGGIANTE PER BATTERIA UNIBOX ATTACCO BASSO



subcode	variante	cfz	①	imb	listino NR
03	3/8	1		25	20,36

131-7342 

FLUIDMASTER A GALLEGGIANTE PER BATTERIA UNIBOX ATT. BASSO OTTONE



subcode	variante	cfz	①	imb	listino NR
03	3/8	1		25	30,69
04	1/2	1		25	38,65

134-001 

GALLEGGIANTE CATIS SENZA SFERA



subcode	variante	cfz	①	imb	listino NR
	3/8	1		100	15,82
04	1/2	1		20	20,13

134-003 

GALLEGGIANTE CATIS CON ASTA LUNGA



subcode	variante	cfz	①	imb	listino NR
	3/8	1		100	20,13

134-0031 

GRUPPO GALLEGGIANTE CASSETTA INCASSO ACQUA STOP 10 LT



subcode	variante	cfz	①	imb	listino NR
	-	1		100	46,27

134-0032 

KIT ASTA/CODETTA GALLEGGIANTE PER CASSETTA INCASSO 14 LT



subcode	variante	cfz	①	imb	listino NR
	-	1		100	19,43

134-0033 

KIT ASTA/CODETTA GALLEGGIANTE PER CASSETTA INC. 14 LT DOPPIA



subcode	variante	cfz	①	imb	listino NR
	-	1		100	17,29

134-0034 

GRUPPO GALLEGGIANTE CASSETTA INCASSO 11 LT



subcode	variante	cfz	①	imb	listino NR
	-	1		100	46,27

134-004
GALLEGGIANTE TIPO CATIS SENZA SFERA


subcode	variante	cfz	Ⓜ	imb	listino NR
03	3/8	1		100	10,32
04	1/2	1		100	12,48

134-0044
RUBINETTO A GALLEGGIANTE SILENZIOSO REGOLABILE


subcode	variante	cfz	Ⓜ	imb	listino NR
05	3/4	1		30	34,53
06	1"	1		30	37,12

134-0041
GALLEGGIANTE TIPO CATIS SENZA SFERA ASTA LUNGA


subcode	variante	cfz	Ⓜ	imb	listino NR
03	3/8	1		100	11,10
04	1/2	1		100	12,81

134-00441
MEMBRANA A SCODELLA NBR 29 PER ART. 134-0044


subcode	variante	cfz	Ⓜ	imb	listino NR
	1/2 - 3/4 - 1"	1		10	0,52

134-0042
GALLEGGIANTE TIPO CATIS CON SFERA


subcode	variante	cfz	Ⓜ	imb	listino NR
03	3/8	1		100	11,00

134-0045
RUBINETTO A GALLEGGIANTE SILENZIOSO IN OTTONE STAMPATO - TIPO C


subcode	variante	cfz	Ⓜ	imb	listino NR
03	3/8 - 175 mm	1		100	11,91
0322	3/8 - 225 mm	1		100	11,53

134-0043
RUBINETTO GALLEGGIANTE TIPO DORA


subcode	variante	cfz	Ⓜ	imb	listino NR
	-	1			42,74

134-0046
RUBINETTO A GALLEGGIANTE GLOBUS IN OTTONE STAMPATO


subcode	variante	cfz	Ⓜ	imb	listino NR
05	3/4	1			76,19

134-0047



**VALVOLA A GALLEGGIANTE IN ACCIAIO INOX
COMPLETA DI SFERA**



subcode	variante	cfz	Ⓜ	imb	listino NR
04	1/2	1			125,63

134-007



**GALLEGGIANTE SAGOMATO PER CASSETTA SENZA
SFERA**



subcode	variante	cfz	Ⓜ	imb	listino NR
03	3/8	1		100	10,70

134-005



**GALLEGGIANTE IN OTTONE SENZA SFERA A 5
COPPIGLIE ASTA PIATTA**



subcode	variante	cfz	Ⓜ	imb	listino NR
05	3/4	10		100	16,47
06	1"	8		80	19,89
07	1"1/4	8			57,95
08	1"1/2	8			71,00
09	2"	8			104,31

134-008



**GALLEGGIANTE SILENZIOSO A COLONNA
REGOLABILE**



subcode	variante	cfz	Ⓜ	imb	listino NR
04	1/2	1		50	15,40

134-0051



**GALLEGGIANTE IN OTTONE SENZA SFERA A 5
COPPIGLIE ASTA AISI 430**



subcode	variante	cfz	Ⓜ	imb	listino NR
05	3/4"	8		50	18,64
06	1"	8		50	26,02

134-009



GALLEGGIANTE SILENZIOSO INGLESE TIPO SICILIA



subcode	variante	cfz	Ⓜ	imb	listino NR
04	1/2	1		100	16,94
05	3/4	1		50	19,29
06	1"	1		50	28,21

134-006



**GALLEGGIANTE IN OTTONE A 5 COPPIGLIE TIPO
PESANTE**



subcode	variante	cfz	Ⓜ	imb	listino NR
03	3/8	1		100	13,16
04	1/2	1		100	13,94

134-011



GALLEGGIANTE ELETTRICO



subcode	variante	cfz	Ⓜ	imb	listino NR
02	mt. 2,00	1		50	19,78
05	mt. 5,00	1		50	26,27
10	mt. 10,00	1		30	38,76
15	mt. 15,00	1		30	58,69

134-0113
NOVITÀ

REGOLATORE DI LIVELLO LEVEL MATIC


subcode	variante	cfz	imb	listino NR
-		1	50	65,21

134-012

GALLEGGIANTE IN OTTONE PER CASSETTA A ZAINO RAMO


subcode	variante	cfz	imb	listino NR
-		10	100	15,73

134-0121

GALLEGGIANTE MERCURY 13 MT


subcode	variante	cfz	imb	listino NR
13	mt. 13	1	50	129,75

134-0131

RUBINETTO GALLEGGIANTE A SCATOLA


subcode	variante	cfz	imb	listino NR
	Diam. 3/8	1	70	10,32

134-0132

RUBINETTO GALLEGGIANTE A SCATOLA FILETTATURA IN PLASTICA


subcode	variante	cfz	imb	listino NR
	Diam. 3/8	1	70	9,03

134-0133

GALLEGGIANTE "UNICO" CON ATTACCO DAL BASSO


subcode	variante	cfz	imb	listino NR
-		1		10,68

134-0135
NOVITÀ

RUBINETTO GALLEGGIANTE UNIVERSALE COSMO IKARO


subcode	variante	cfz	imb	listino NR
03	3/8 con adatt. Geberit Pucci	20		14,20

134-014

GALLEGGIANTE SILENZIOSO REGOLABILE ATTACCO DAL BASSO


subcode	variante	cfz	imb	listino NR
03	3/8	1	100	23,50
04	1/2	1	50	24,48

134-0150

RUBINETTO GALLEGGIANTE UNIVERSALE RAMBO CE


subcode	variante	cfz	imb	listino NR
	3/8	1	12	15,22

134-01511

GALLEGGIANTE UNIVERSALE ATTACCO BASSO


subcode	variante	cfz	imb	listino NR
03	3/8	20		21,29
04	1/2	20		21,74

134-01512

GALLEGGIANTE UNIVERSALE NANOTEK



subcode	variante	cfz	Ⓜ	imb	listino NR
03	3/8 con adatt. Geberit Pucci	20			15,12
03L	Codolo lungo 3/8 Ottone	14			18,42

134-01513

NOVITÀ


RUBINETTO GALLEGGIANTE UNIVERSALE BLUE



subcode	variante	cfz	Ⓜ	imb	listino NR
03	Codolo 3/8 Ottone	14			11,05

134-0152

SET GUARNIZIONI PER GALLEGGIANTE 134-0152



subcode	variante	cfz	Ⓜ	imb	listino NR
-		10			1,95

134-0153

GUARNIZIONE PER GALLEGGIANTE 1510NF



subcode	variante	cfz	Ⓜ	imb	listino NR
-		10			2,62

134-016

GALLEGGIANTE SILENZIOSO IN OTTONE STAMPATO PER ALTE PRESSIONI



subcode	variante	cfz	Ⓜ	imb	listino NR
04	1/2	1		50	27,56
05	3/4	1		30	57,38
06	1"	1		30	59,57

134-017

GALLEGGIANTE SILENZIOSO IN OTTONE FUSO PER ALTE PRESSIONI



subcode	variante	cfz	Ⓜ	imb	listino NR
07	1"1/4	1		10	116,55
08	1"1/2	1		10	121,74
09	2"	1		10	193,87

134-018

RUBINETTO GALLEGGIANTE UNI BOTTOM IN OTTONE



subcode	variante	cfz	Ⓜ	imb	listino NR
03	3/8	1		20	27,81

134-0311

TUBO AD "S" IN RAME PER CASSETTA



subcode	variante	cfz	Ⓜ	imb	listino NR
-		1			4,92

134-0312

TUBO MODELLO A MANICO D'OMBRELLO



subcode	variante	cfz	Ⓜ	imb	listino NR
-		1			6,21

134-0313

TUBO PER CASSETTA GARDA



subcode	variante	cfz	Ⓜ	imb	listino NR
-		1			5,80

134-0314

TUBO RAME CON 2 CALOTTE PER GALLEGGIANTE


subcode	variante	cfz	①	imb	listino NR
	L. 7,5 cm (centro foro)	1			3,23

134-0315

TUBO RAME A S CON 2 CALOTTE 3/8


subcode	variante	cfz	①	imb	listino NR
	-	5			4,92

134-0316

2 PZ TUBI RAME CON CALOTTE PER GALLEGGIANTE


subcode	variante	cfz	①	imb	listino NR
	-	5			18,55

134-B022

GALLEGGIANTE MAGNETICO BAMPI UNIVERSALE


subcode	variante	cfz	①	imb	listino NR
	3/8	1		25	29,39

134-B025
NOVITÀ

GALLEGGIANTE SILENZIOSO UNIVERSALE MAGIK BAMPI


subcode	variante	cfz	①	imb	listino NR
	3/8	1		25	44,21

134-ET106
NOVITÀ

RUBINETTO A GALLEGGIANTE TIPO INGLESE


subcode	variante	cfz	①	imb	listino NR
04	1/2	1			16,44
05	3/4	1			18,80
06	1"	1			27,08

134-ET110
NOVITÀ

RUBINETTO A GALLEGGIANTE NICHELATO SILENZIOSO


subcode	variante	cfz	①	imb	listino NR
03	3/8 200 mm	1			10,29
03285	3/8 285 mm	1			11,06
04	1/2 200 mm	1			12,38
04285	1/2 285 mm	1			12,69

134-ET215
NOVITÀ

RUBINETTO A GALLEGGIANTE SILENZIOSO IN BARRA


subcode	variante	cfz	①	imb	listino NR
03	3/8	1			10,06

134-ET274
NOVITÀ

RUBINETTO A GALLEGGIANTE 5 COPPIGLIE


subcode	variante	cfz	①	imb	listino NR
03	3/8	1			11,60
04	1/2	1			12,38
05	3/4	1			17,41
06	1"	1			24,76

134-ET315 **NOVITÀ** 

RUBINETTO A GALLEGGIANTE SYPHONIC PER ENTRATA DAL FONDO



subcode	variante	cfz	①	imb	listino NR
03	3/8	1			22,44
04	1/2	1			23,60

134-ET320 **NOVITÀ** 

RUBINETTO A GALLEGGIANTE DOPPIA LEVA



subcode	variante	cfz	①	imb	listino NR
04	1/2	1			27,23
05	3/4	1			39,88
06	1"	1			50,29
07	1"1/4	1			109,09
08	1"1/2	1			121,39
09	2"	1			186,53

134-ET940 **NOVITÀ** 

GUARNIZIONE RICAMBIO PER ET110



subcode	variante	cfz	①	imb	listino NR
-	-	1			0,50

134-ET941 **NOVITÀ** 

GUARNIZIONE CIECA RICAMBIO PER ET274



subcode	variante	cfz	①	imb	listino NR
0304	3/8 1/2	1			0,11
05	3/4	1			0,10
06	1"	1			0,26

134-ET943 **NOVITÀ** 

GUARNIZIONE RICAMBIO PER ET215 e ET315



subcode	variante	cfz	①	imb	listino NR
-	-	1			0,23

134-ET944 **NOVITÀ** 

GUARNIZIONE DI RICAMBIO PER ET320



subcode	variante	cfz	①	imb	listino NR
07	1"1/4	1			0,85
08	1"1/2	1			0,89
09	2"	1			0,93

134-ET974 **NOVITÀ** 

GUARNIZIONE RICAMBIO GALLEGGIANTE CONICA



subcode	variante	cfz	①	imb	listino NR
03	3/8	1			0,10
04	1/2	1			0,14

134-V154096 

RUBINETTO GALLEGGIANTE UNIVERSALE MOD. "UNIC" + ADATTATORI



subcode	variante	cfz	①	imb	listino NR
-	3/8	1			66,16

134-V560200 

RUBINETTO GALLEGGIANTE MODELLO "JOLLY UNI"



subcode	variante	cfz	①	imb	listino NR
-	3/8	1			20,96

134-V561460

**RUBINETTO GALLEGGIANTE MODELLO "COMPACT"
 PER CASSETTE IN CERAMICA**


subcode	variante	cfz	①	imb	listino NR
	3/8	1			16,10

134-V562570

RUBINETTO GALLEGGIANTE MODELLO "AZOR"


subcode	variante	cfz	①	imb	listino NR
	3/8	1		24	32,99

134-V580711

MEMBRANA DI CHIUSURA PER GALLEGGIANTE AZOR


subcode	variante	cfz	①	imb	listino NR
	-	1		10	10,43

134-V884379

GALLEGGIANTE UNIVERSALE OLI ONE 3/8"


subcode	variante	cfz	①	imb	listino NR
	3/8	1			33,89

134-V99936

**RUBINETTO GALLEGGIANTE MOD. IVC 100 PER
 CASSETTE IN CERAMICA**


subcode	variante	cfz	①	imb	listino NR
	3/8	1			31,13



SFERE PER
GALLEGGIANTI

134-050



SFERA IN PLASTICA CATIX ORIGINALE




subcode	variante	cfz	①	imb	listino NR
	3/8	1			1,65

134-051



SFERA IN PLASTICA



subcode	variante	cfz	①	imb	listino NR
120	Diam. 120 Tonda	1			3,68
150	Diam. 150 Tonda	1			5,71
220	Diam. 220 Tonda	1			11,86

134-0510

NOVITÀ



SFERA IN PLASTICA PIATTA PER ASTE TONDE



subcode	variante	cfz	①	imb	listino NR
N090	Nera Diam. 90	1			1,06

134-0511

NOVITÀ



SFERA IN PLASTICA TONDA NERA PER ASTE PIATTE



subcode	variante	cfz	①	imb	listino NR
120	Diam. 120	1			3,56
150	Diam. 150	1			4,53
180	Diam. 180	1			5,80
220	Diam. 220	1			10,86

134-0513



SFERA IN PLASTICA CON SCORREVOLE



subcode	variante	cfz	①	imb	listino NR
150	Diam. 150	1			4,31

134-0514



SFERA IN ACCIAIO AISI 304 D. 90



subcode	variante	cfz	①	imb	listino NR
090	Diam. 90 mm	1			34,85

134-0515



SFERA IN PLASTICA ZAVORRATA PER GLOBUS



subcode	variante	cfz	①	imb	listino NR
150	Diam. 150	1			7,46

134-0521

NOVITÀ



SFERA IN PLASTICA TONDA ARANCIO PER ASTE TONDE



subcode	variante	cfz	①	imb	listino NR
120	Diam. 120	1			3,24
150	Diam. 150	1			4,46

134-053



SFERA IN RAME



subcode	variante	cfz	①	imb	listino NR
085	Diam. 85 da 1/2	1			8,15
120	Diam. 120 da 3/4	1			17,59
150	Diam. 150 da 1"	1			25,30

134-055

SFERA TONDA DN 90 ALTA TEMPERATURA


subcode	variante	cfz	①	imb	listino NR
	Diam. 90	1			4,35

134-104

GUARNIZIONE PER GALLEGGIANTE PER ART. 134-017


subcode	variante	cfz	①	imb	listino NR
0708	1"1/4 - 1"1/2	1			0,75

134-056

SFERA PIATTA DN 90X50 ALTA TEMPERATURA



subcode	variante	cfz	①	imb	listino NR
	Diam. 90 x 50	1			4,35

134-101

GUARNIZIONE D.8 PER ART. 134-006


subcode	variante	cfz	①	imb	listino NR
0304	3/8 - 1/2	1			0,08

134-102

GUARNIZIONE NBR PER ART. 134-005


subcode	variante	cfz	①	imb	listino NR
05	3/4	1			0,32
06	1"	1			0,45
07	1"1/4	1			0,68
08	1"1/2	1			0,81
09	2"	1			1,01

134-103

GUARNIZIONE PER GALLEGGIANTE ART. 134-016


subcode	variante	cfz	①	imb	listino NR
0506	3/4 - 1"	1			0,44



MOBILI LAVATOI & PILOZZI

140-100

DIANHYDRO

LAVATOIO CON MOBILE IN ABS E CON TAVOLA IN POLIPROPILENE



subcode	variante	cfz	①	imb	listino NR
45	L cm. 45 x P cm. 60 (1 anta)	1		6	219,34
4550	L cm. 45 x P cm. 50 (1 anta)	1		6	214,34
60	L cm. 60 x P cm. 60 (2 ante)	1		6	238,50
6050	L cm. 60 x P cm. 50 (2 ante)	1		6	230,59

140-101

DIANHYDRO

LAVATOIO CON MOBILE IN IDROFUGO



subcode	variante	cfz	①	imb	listino NR
4550	L cm. 45 x P cm. 50 (1 anta)	1		6	176,46
5050	L cm. 50 x P cm. 50 (1 anta)	1		6	176,46
6050	L cm. 60 x P cm. 50 (2 ante)	1		6	176,46
6060	L cm. 60 x P cm. 60 (2 ante)	1		6	176,46

140-1010

NOVITÀ

DIANHYDRO

LAVATOIO IN CERAMICA CON STRIZZATOIO E MOBILE IDROFUGO



subcode	variante	cfz	①	imb	listino NR
4560	L cm. 45 x P cm. 60 (1 anta)	1			376,90

140-1011

DIANHYDRO

LAVATOIO CON MOBILE IN LEGNO E VASCA IN ABS CON STRIZZATOIO



subcode	variante	cfz	①	imb	listino NR
4070	L cm. 70 x P cm. 40	1			457,88

140-1012

DIANHYDRO

LAVATOIO CON MOBILE IN NOBILITATO E TAVOLA IN LEGNO



subcode	variante	cfz	①	imb	listino NR
5080	L cm. 80 x P cm. 50	1			457,88

140-1013

NOVITÀ

DIANHYDRO

LAVATOIO CON MOBILE IN NOBILITATO E 2 VASCHE



subcode	variante	cfz	①	imb	listino NR
7560	L cm. 75 x P cm. 60	1			496,04

140-1015

DIANHYDRO

4 PZ PIEDINI PER LAVATOI



subcode	variante	cfz	①	imb	listino NR
	Cromo H. 13 cm	1			38,16

140-104
LAVATOIO CON MOBILE IN NOBILITATO IDROFUGO W100 E CESTO ESTRAIBILE


subcode	variante	cfz	①	imb	listino NR
4550	L cm. 45 x P cm. 50 (1 anta)	1		6	341,50
6050	L cm. 60 x P cm. 50 (2 ante)	1		6	341,50
6060	L cm. 60 x P cm. 60 (2 ante)	1		6	380,80

140-201
LAVATOIO CON MOBILE IN NOBILITATO IDROREPELLENTE IDROFUGO


subcode	variante	cfz	①	imb	listino NR
6050	L cm. 60 x P cm. 50	1		6	248,02

140-106
LAVATOIO PER ESTERNI CON MOBILE IN PLASTICA E APERTURA A SERRANDINA


subcode	variante	cfz	①	imb	listino NR
4550	L cm. 45 x P cm. 50	1			240,39
4560	L cm. 45 x P cm. 60	1			249,93
5050	L cm. 50 x P cm. 50	1			240,39
6050	L cm. 60 x P cm. 50	1			240,39
6060	L cm. 60 x P cm. 60	1			249,93

140-2010
LAVATOIO IN NOBILITATO CON VASCA IN ABS


subcode	variante	cfz	①	imb	listino NR
4550	cm 45x50xH.90 (1 anta)	1		6	179,34
6050	cm 60x50xH.90 (2 ante)	1		6	179,34
6060	cm 60x60xH.90 (2 ante)	1		6	179,34

140-107
MINI LAVATOIO SALVASPAZIO


subcode	variante	cfz	①	imb	listino NR
3555	L cm. 55 x P cm. 35	1			152,25

140-2013
NOVITÀ
LAVATOIO CON MOBILE IN PVC E VASCA IN POLIPROPILENE


subcode	variante	cfz	①	imb	listino NR
8050	L cm. 80 x P cm. 50	1			345,32

140-200
LAVATOIO CON MOBILE IN PVC CON TAVOLA


subcode	variante	cfz	①	imb	listino NR
45	L cm. 45 x P cm. 60 (1 anta)	1		6	244,20
4550	L cm. 45 x P cm. 50 (1 anta)	1		6	232,37
60	L cm. 60 x P cm. 60 (2 ante)	1		6	244,20
6050	L cm. 60 x P cm. 50 (2 ante)	1		6	232,37

140-2014
NOVITÀ
LAVATOIO CON MOBILE IN PVC E VASCA IN POLIPROPILENE MINI


subcode	variante	cfz	①	imb	listino NR
4235	L cm. 42 x P cm. 35	1			152,63

140-2015

DIANHYDRO

KIT LAVATOIO MINI MOBILE IN PVC E VASCA IN POLIPROPILENE (DA MONTARE)



subcode	variante	cfz	imb	listino NR
4235	L cm. 42 x P cm. 35	1		129,35

140-202

DIANHYDRO

SOTTOLAVATOIO PER PORCELLANA BIANCO MODELLO LUX



subcode	variante	cfz	imb	listino NR
60	cm 57,5x57,5 p/pilozzo 60x60	1	6	175,52
6045	cm 43x47,5 p/pilozzo 60x45	1	6	129,73

140-2021

DIANHYDRO

MOBILE PER LAVATOIO 185-V162



subcode	variante	cfz	imb	listino NR
	cm 46 x 51	1		167,89

140-2022

DIANHYDRO

MOBILE PER LAVATOIO 185-V160 E 185-V161



subcode	variante	cfz	imb	listino NR
	cm 57.5 x 48.1	1		175,52

140-2023

DIANHYDRO

MOBILE PER LAVATOIO 185-V163



subcode	variante	cfz	imb	listino NR
	cm 43 x 50	1		160,26

140-2025

DIANHYDRO

MOBILE PER LAVATOIO IN CERAMICA CM 60X50



subcode	variante	cfz	imb	listino NR
	cm 58,3x48 p/pilozzo 60x50	1		282,36

140-2026

DIANHYDRO

MOBILE PER LAVATOIO IN CERAMICA CM 45X50



subcode	variante	cfz	imb	listino NR
	cm 43,3x48 p/pilozzo 45 x 50	1		267,10

140-2027

NOVITÀ

DIANHYDRO

MOBILE SOTTOLAVATOIO IN CERAMICA



subcode	variante	cfz	imb	listino NR
	cm . L.44 x P.30	1		145,00

140-203

DIANHYDRO

MOBILE IN LEGNO CON LAVATOIO + COPRILAVATRICE MOD. IDEX



subcode	variante	cfz	imb	listino NR
DX	60 x 109 x H.89 cm	1	1	310,09
SX	60 x 109 x H.89 cm	1	1	310,09

140-204

DIANHYDRO

MOBILETTO COPRICOLONNA MOD. NURE



subcode	variante	cfz	imb	listino NR
B	Bianco	1	1	209,86

140-205
MOBILE LAVATOIO + COPRILAVATRICE VASCA IN RESINA


subcode	variante	cfz	①	imb	listino NR
DX	60 x 107 x H.90 cm	1		1	313,28
SX	60 x 107 x H.90 cm	1		1	313,28

140-2051
MOBILE COPRILAVATRICE CON VASCA


subcode	variante	cfz	①	imb	listino NR
DXBI	L124xP60xH89 cm Vasca a Dx	1			528,47
SXBI	L124xP60xH89 cm Vasca a Sx	1			528,47

140-2052
MOBILE COPRILAVATRICE E ASCIUGATRICE A COLONNA


subcode	variante	cfz	①	imb	listino NR
	L 70,3 x P 60,6 x H 179 cm	1			422,01

140-2053
NOVITÀ
MOBILE COPRILAVATRICE IN PVC C/ANTE E RIPIANI


subcode	variante	cfz	①	imb	listino NR
	60 x 94,5 x H. 94 cm	1			206,05

140-2054
NOVITÀ
MOBILETTO SOPRALAVATRICE IN PVC


subcode	variante	cfz	①	imb	listino NR
	26,5 x 65 x H. 79 cm	1			99,21

140-206
PILOZZO IN RESINA BIANCO


subcode	variante	cfz	①	imb	listino NR
50	Cm 50 x 35 x 24	1		4	39,71
60	Cm 60 x 42 x 30	1		4	46,67

140-2061
VASCA A MURO IN POLIPROPILENE


subcode	variante	cfz	①	imb	listino NR
60	Cm 58 x 45 x 28	1		4	51,88

140-2062
NOVITÀ
PILOZZO IN POLIPROPILENE MOD. 50


subcode	variante	cfz	①	imb	listino NR
GR	Cm 50 x 34 x 21 Grigio	1		4	55,33
NE	Cm 50 x 34 x 21 Nero	1		4	53,42

140-2063
NOVITÀ
PILOZZO IN POLIPROPILENE MOD. 56 MAXI


subcode	variante	cfz	①	imb	listino NR
CM	Cm 55 x 37 x 35 Marmorizzato	1		4	61,05

140-207

DIANHYDRO

PILOZZO + TAVOLA IN POLIPROPILENE



subcode	variante	cfz	imb	listino NR
4550	cm 45 x 50 p/sottol. 44,7x48,8	1		85,47
50	cm 50 x 50 p/sottol. 48,5x48,8	1	1	88,60
60	cm 60 x 60 p/sottol. 58,4x59,8	1	1	92,95
6050	cm 60 x 50 p/sottol. 58,4x59,8	1	1	96,16

140-2081

DIANHYDRO

TAVOLETTA STRIZZATOIO IN PINO VERNICIATO PER LAVATOIO



subcode	variante	cfz	imb	listino NR
45	cm L 38,4 x P 34,8 x H 2	1		40,06
50	cm L 41,4 x P 34,8 x H 2	1		42,09
60	cm L 53,5 x P 34,8 x H 2	1		46,09

140-2071

NOVITÀ

LAVATOIO IN POLIETILENE PILAV



subcode	variante	cfz	imb	listino NR
70	Cm 70x75x30	1		276,88

140-2082

DIANHYDRO

TAVOLETTA IN LEGNO PER LAVATOIO



subcode	variante	cfz	imb	listino NR
RI	cm L 50,5 x P 32 x H 1	1		33,96
TG	cm L 33,5 x P 32 x H 1	1		33,96

140-2072

NOVITÀ

2 PZ PIEDI PER PILOZZO PILAV



subcode	variante	cfz	imb	listino NR
	Bianco	1		76,31

140-2083

DIANHYDRO

ASSE LAVAPANNI IN LEGNO MASSELLO



subcode	variante	cfz	imb	listino NR
	cm L 41 x P 55 x H. 3,5	1		56,85

140-208

DIANHYDRO

TAVOLETTA STRIZZATOIO PER LAVATOIO



subcode	variante	cfz	imb	listino NR
4550	cm L 38,4 x P 35,5 x H 2	1		20,60
6050	cm L 53,5 x P 35,5 x H 2	1		24,88

140-F100

DIANHYDRO

ARMADIO MULTIUSO A PIU' RIPIANI



subcode	variante	cfz	imb	listino NR
B180	cm 180x58x37 Bianco	1	20	244,47
RC180	cm 180x58x37 Rovere Canadian	1	20	254,12

140-F101
ARMADIO MULTIUSO 2 ANTE


subcode	variante	cfz	imb	listino NR
B180	H cm 180 x L cm 58 x P cm 37	1	20	211,01

140-F102
ARMADIO MULTIUSO CON PORTASCOPE 3 ANTE


subcode	variante	cfz	imb	listino NR
B180	H cm 180 x L cm 108,8 x P cm 37	1	20	346,77

140-F103
ARMADIO MULTIUSO CON PORTASCOPE 2 ANTE


subcode	variante	cfz	imb	listino NR
B180	H cm 180 x L cm 73 x P cm 37	1	20	244,17

140-F104
ARMADIO MULTIUSO BASSO


subcode	variante	cfz	imb	listino NR
B080	H cm 80 x L cm 59 x P cm 37	1	20	125,12

140-F105
ARMADIO MULTIUSO 1 ANTA


subcode	variante	cfz	imb	listino NR
B180	H cm 180 x L cm 37,2 x P cm 37	1	20	156,98

140-F110
ARMADIO PORTASCARPE 2 ANTE


subcode	variante	cfz	imb	listino NR
B108	cm 108x55x36 Bianco	1	20	166,29
RC108	cm 108x55x36 Rovere Canadian	1	22	173,69

140-F200
PENSILE MULTIUSO


subcode	variante	cfz	imb	listino NR
B060	H cm 60 x L cm 59 x P cm 26,5	1	20	105,16

140-TD107
NOVITÀ
LAVATOIO CON SERRANDA


subcode	variante	cfz	imb	listino NR
4550	L cm. 45 x P cm. 50	1		230,85
4560	L cm. 45 x P cm. 60	1		244,20
50	L cm. 50 x P cm. 50	1		236,57
60	L cm. 60 x P cm. 60	1		251,83
6050	L cm. 60 x P cm. 50	1		244,20

140-TL120
LAVATOIO TOP-LINE PLUS


subcode	variante	cfz	imb	listino NR
4550	L cm. 45 x P cm. 50 (1 anta)	1		200,32
4560	L cm. 45 x P cm. 60 (1 anta)	1		215,59
50	L cm. 50 x P cm. 50 (1 anta)	1		204,14
60	L cm. 60 x P cm. 60 (2 ante)	1		215,59
6050	L cm. 60 x P cm. 50 (2 ante)	1		207,95

140-TS121



LAVATOIO EASY TOP ESSENZA IN NOBILITATO



subcode	variante	cfz	imb	listino NR
L4550	L cm. 45 x P cm. 50 (1 anta)	1		244,20
L6050	L cm. 60 x P cm. 50 (2 ante)	1		263,28

140-XMS02



MOBILE LAVATOIO SOSPESO CON LAVABO IN CERAMICA 2 ANTE



subcode	variante	cfz	imb	listino NR
BC6050	Bianco Classico - LxP 60x50 cm	1		744,06

140-XMN01



MOBILE LAVATOIO CON LAVABO IN CERAMICA 1 ANTA



subcode	variante	cfz	imb	listino NR
BC5050	Bianco Classico - LxP 50x50 cm	1		782,21
LM5050	Olmo Montano - LxP 50x50 cm	1		782,21

140-XMZ40

NOVITÀ



ASSE DI LAVAGGIO IN LEGNO PER LAVABI XILON



subcode	variante	cfz	imb	listino NR
5050	cm L16 x P46,5 x H2 p/lav 5050	1		83,94
6050	cm L.20 x P46,5 x H2 p/lav6050	1		83,94

140-XMN02



MOBILE LAVATOIO CON LAVABO IN CERAMICA 2 ANTE



subcode	variante	cfz	imb	listino NR
BC6050	Bianco Classico - LxP 60x50 cm	1		763,14
BC7550	Bianco Classico - LxP 75x50 cm	1		953,92
LM6050	Olmo Montano - LxP 60x50 cm	1		763,14
LM7550	Olmo Montano - LxP 75x50 cm	1		992,08

140-XMS01



MOBILE LAVATOIO SOSPESO CON LAVABO IN CERAMICA 1 ANTA

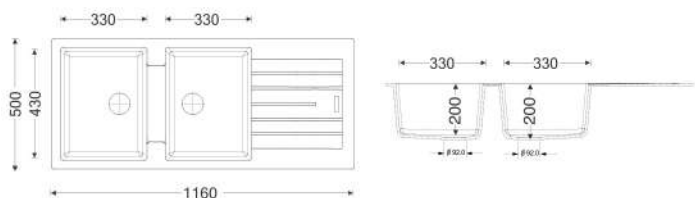


subcode	variante	cfz	imb	listino NR
BC5050	Bianco Classico - LxP 50x50 cm	1		797,48


**MOBILI CUCINA
& LAVELLI**
140-1720
EAPELL
 soluzioni inossidabili

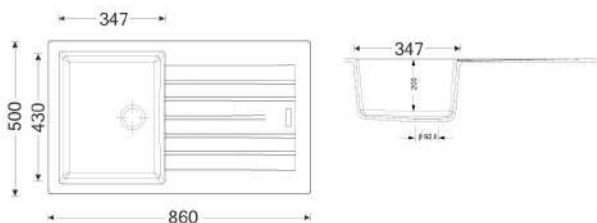
LAVELLO SINTETICO DA INCASSO 2 VASCHE CM 116


subcode	variante	cfz	Ⓢ	imb	listino NR
AV	Avena	1			377,99
BI	Bianco	1			377,99
NE	Nero	1			377,99


140-1721
EAPELL
 soluzioni inossidabili

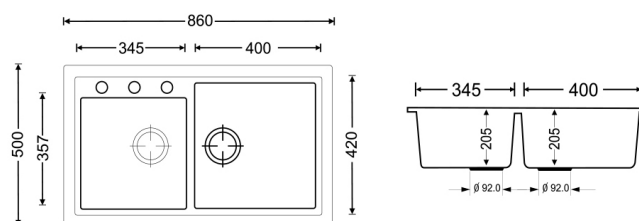
LAVELLO SINTETICO DA INCASSO 1 VASCA CM 86


subcode	variante	cfz	Ⓢ	imb	listino NR
AV	Avena	1			339,86
BI	Bianco	1			339,86
NE	Nero	1			339,86


140-1722
EAPELL
 soluzioni inossidabili

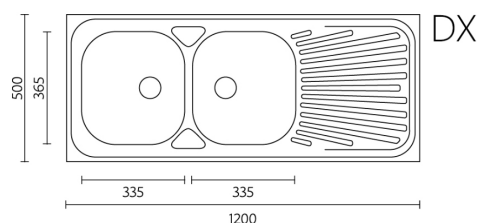
LAVELLO SINTETICO DA INCASSO 2 VASCHE CM 86


subcode	variante	cfz	Ⓢ	imb	listino NR
AV	Avena	1			356,44
BI	Bianco	1			356,44
NE	Nero	1			356,44


140-1780
DIANHYDRO®

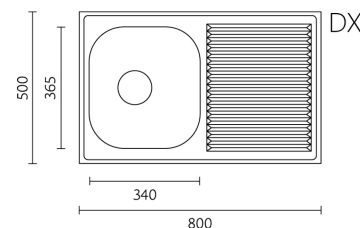
LAVELLO APPOGGIO IN ACCIAIO INOX MOD. LA01 CM 120x50


subcode	variante	cfz	Ⓢ	imb	listino NR
DX	cm. 120 gocciolatoio dx	1		5	188,92
SX	cm. 120 gocciolatoio sx	1		5	188,92


140-1782
DIANHYDRO®

LAVELLO APPOGGIO IN ACCIAIO INOX MOD. LA02 CM 80x50


subcode	variante	cfz	Ⓢ	imb	listino NR
DX	cm. 80 gocciolatoio dx	1		5	134,02
SX	cm. 80 gocciolatoio sx	1		5	134,02



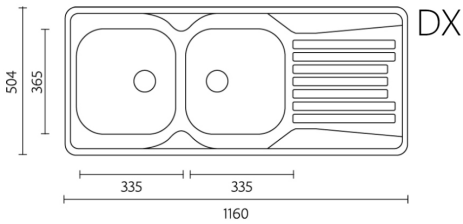
140-1785

DIANHYDRO®

LAVELLO INCASSO IN ACCIAIO INOX MOD. LS01
116x50 CM



subcode	variante	cfz	imb	listino NR
DX	cm. 116 gocciolatoio dx	1	5	222,56
SX	cm. 116 gocciolatoio sx	1	5	222,56



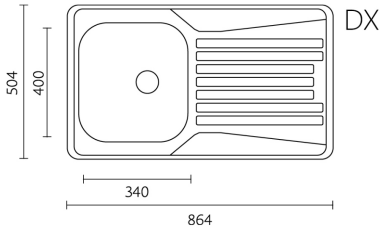
140-1786

DIANHYDRO®

LAVELLO INCASSO IN ACCIAIO INOX MOD. LS02 CM
86x50




subcode	variante	cfz	imb	listino NR
DX	cm. 86 gocciolatoio dx	1	5	160,04
SX	cm. 86 gocciolatoio sx	1	5	160,04



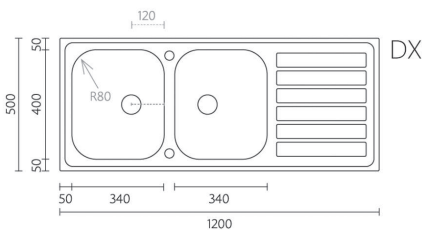
140-1787

DIANHYDRO®

LAVELLO INCASSO IN ACCIAIO INOX MOD. LS03 CM
120X50



subcode	variante	cfz	imb	listino NR
DX	cm. 120 gocciolatoio dx	1	4	222,31
SX	cm. 120 gocciolatoio sx	1	4	222,31



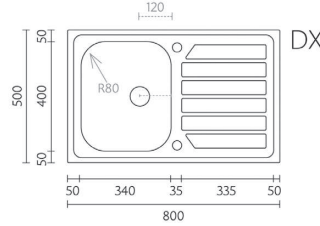
140-1788

DIANHYDRO®

LAVELLO INCASSO IN ACCIAIO INOX MOD. LS04 CM
80X50



subcode	variante	cfz	imb	listino NR
DX	cm. 80 gocciolatoio dx	1	4	147,07
SX	cm. 80 gocciolatoio sx	1	4	147,07



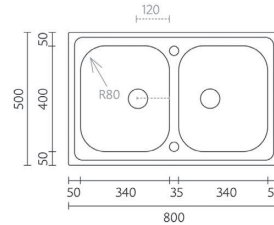
140-1789

DIANHYDRO®

LAVELLO INCASSO IN ACCIAIO INOX MOD. LS05
80x50 CM



subcode	variante	cfz	imb	listino NR
	cm. 80 x 50	1	4	173,68



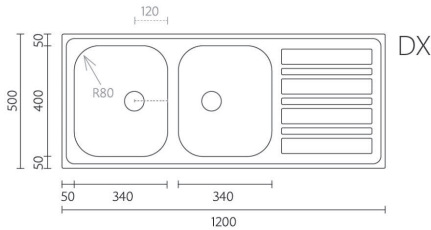
140-1790

DIANHYDRO®

LAVELLO INCASSO IN ACCIAIO INOX MOD. LS06 CM
120X50



subcode	variante	cfz	imb	listino NR
DX	cm. 120 gocciolatoio dx	1		389,04
SX	cm. 120 gocciolatoio sx	1		389,04

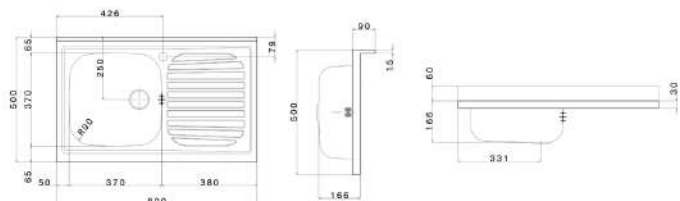


140-180

soluzioni inossidabili

LAVELLO APPOGGIO IN ACCIAIO INOX CON 1 VASCHETTA

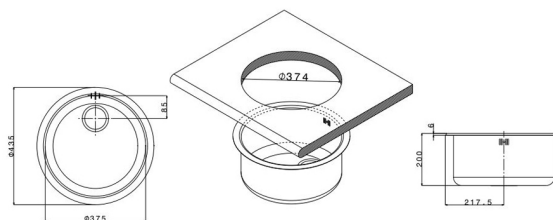

subcode	variante	cfz	①	imb	listino NR
DX	cm. 80 gocciolatoio dx	13			132,63
SX	cm. 80 gocciolatoio sx	13			132,63


140-1803

soluzioni inossidabili

LAVELLO CIRCOLARE INCASSO O SOTTOTOP D. 435 MM

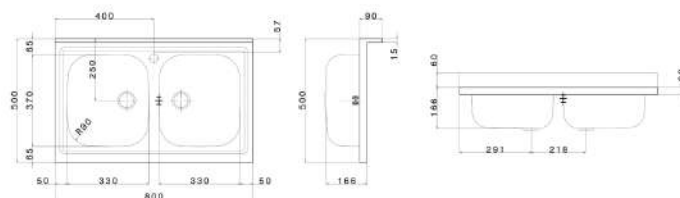

subcode	variante	cfz	①	imb	listino NR
	Diam. 435 mm	1			149,21


140-1801

soluzioni inossidabili

LAVELLO APPOGGIO ACCIAIO INOX 2 VASCHE CM 80

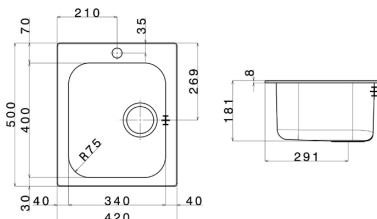

subcode	variante	cfz	①	imb	listino NR
	cm 80	1			169,10


140-1804

soluzioni inossidabili

LAVELLO INCASSO IN ACCIAIO SPAZZOLATO 42X50 CM

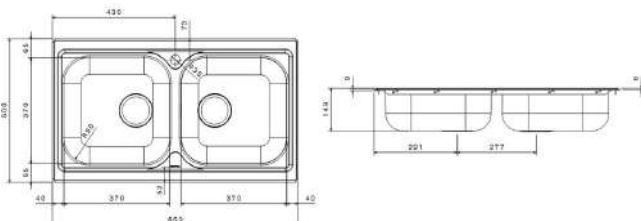

subcode	variante	cfz	①	imb	listino NR
	cm 42 X 50 X 18	1			193,97


140-1802

soluzioni inossidabili

LAVELLO INCASSO ACCIAIO INOX 2 VASCHE CM 86

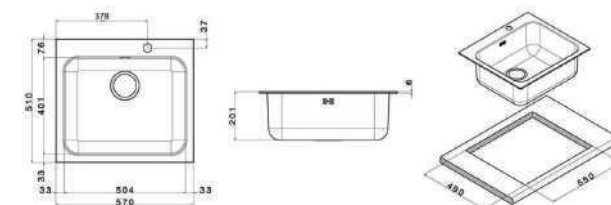

subcode	variante	cfz	①	imb	listino NR
	cm 86	1			164,13


140-1805

soluzioni inossidabili

LAVELLO INCASSO IN ACCIAIO SPAZZOLATO 57X51 CM


subcode	variante	cfz	①	imb	listino NR
	cm 57 x 51 x 20	1			349,81



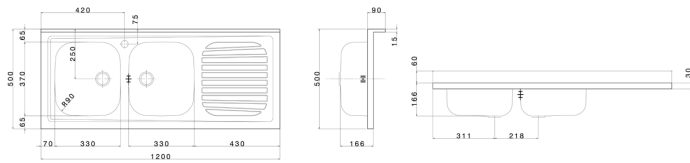
140-181

APELL
soluzioni inossidabili

LAVELLO APPOGGIO IN ACCIAIO INOX CON 2 VASCHETTE



subcode	variante	cfz	①	imb	listino NR
DX	cm 120 gocciolatoio dx	13			180,71
SX	cm 120 gocciolatoio sx	13			180,71



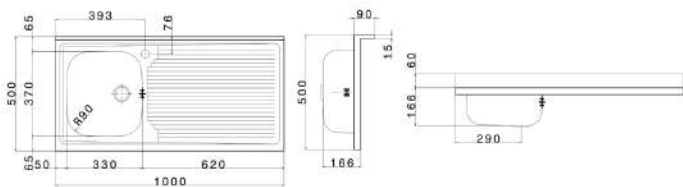
140-1811

APELL
soluzioni inossidabili

LAVELLO APPOGGIO ACCIAIO INOX 1 VASCA CM 100



subcode	variante	cfz	①	imb	listino NR
DX	cm 100 gocciolatoio dx	1			155,84
SX	cm 100 gocciolatoio sx	1			155,84



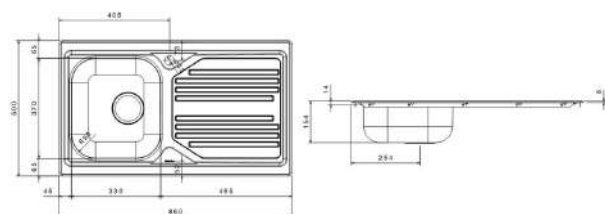
140-190

APELL
soluzioni inossidabili

LAVELLO INCASSO IN ACCIAIO INOX CON 1 VASCHETTA



subcode	variante	cfz	①	imb	listino NR
DX	cm 86 gocciolatoio dx	1			130,97
SX	cm 86 gocciolatoio sx	1			130,97



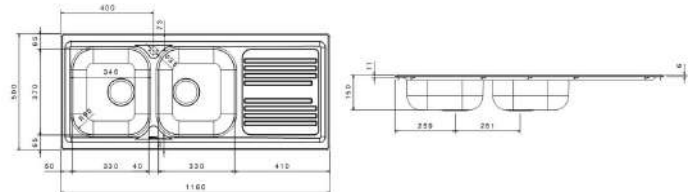
140-191

APELL
soluzioni inossidabili

LAVELLO INCASSO IN ACCIAIO INOX CON 2 VASCHE




subcode	variante	cfz	①	imb	listino NR
DX	cm 116 gocciolatoio dx	1			182,36
SX	cm 116 gocciolatoio sx	1			182,36



140-1990

APELL
soluzioni inossidabili

6 PZ GANCI PER FISSAGGIO LAVELLO INOX



subcode	variante	cfz	①	imb	listino NR
-		1			3,32

140-241

DIANHYDRO

BASE MOD. PRATIKA



subcode	variante	cfz	①	imb	listino NR
040BD	cm 40 x 50 Bianco Apre Vs/ Dx	1			175,52
040BS	cm 40 x 50 Bianco Apre Vs/ Sx	1			175,52
040TD	cm 40 x 50 Teak Apre Vs/ Dx	1			175,52
040TS	cm 40 x 50 Teak Apre Vs/ Sx	1			175,52
080B	cm 80 x 50 Bianco	1			206,05
080T	cm 80 x 50 Teak	1			206,05

140-242

DIANHYDRO

PENSILE MOD. PRATIKA



subcode	variante	cfz	①	imb	listino NR
040BD	cm 40 x 33 Bianco Apre Vs/Dx	1			64,87
040BS	cm 40 x 33 Bianco Apre Vs/ Sx	1			64,87
040TD	cm 40 x 33 Teak Apre Vs/ Dx	1			64,87
040TS	cm 40 x 33 Teak Apre Vs/ Sx	1			64,87
080B	cm 80 X 33 Bianco	1			114,47
080T	cm 80 X 33 Teak	1			114,47

140-243
SCOLAPIATTI MOD. PRATIKA


subcode	variante	cfz	①	imb	listino NR
080B	cm. 80 x 33 Bianco	1			137,36
080T	cm. 80 x 33 Teak	1			137,36

140-255P
PENSILE SOPRACAPPA APERTURA A 2 ANTE


subcode	variante	cfz	①	imb	listino NR
060B	cm. 60x33xh.40 Bianco	1			133,55
060T	cm. 60x33xh.40 Teak	1			133,55

140-245
BASE 3 CASSETTI 40X50


subcode	variante	cfz	①	imb	listino NR
040B	cm. 40 x 50 Bianco	1			289,99
040T	cm. 40 x 50 Cassetti Teak	1			289,99

140-256
SOTTOLAVELLO A 3 ANTE PIEGHEVOLE


subcode	variante	cfz	①	imb	listino NR
12045B	cm 120x45 BI - Top Ceramica	1			257,02
12045T	cm 120x45 Teak - Top Ceramica	1			257,02
120B	cm 120x50 BI - Top Inox	1			257,02
120T	cm 120x50 Teak - Top Inox	1			257,02

140-2551
SOTTOLAVELLO PER LAVASTOVIGLIE SENZA LAVELLO INOX


subcode	variante	cfz	①	imb	listino NR
120BD	per L. 120x60 Bianco Dx	1			404,58
120BS	per L. 120x60 Bianco Sx	1			404,58

140-257
SOTTOLAVELLO A 2 ANTE PIEGHEVOLE


subcode	variante	cfz	①	imb	listino NR
08045B	cm 80x45 BI - Top Ceramica	1			230,85
08045T	cm 80x45 Teak - Top Ceramica	1			230,85
080B	cm 80x50 BI - Top Inox	1			230,85
080T	cm 80x50 Teak - Top Inox	1			230,85

140-255CA
NOVITÀ
GRUPPO FILTRANTE PER CAPP A


subcode	variante	cfz	①	imb	listino NR
060	cm. 60	1			343,41

140-260
SOTTOLAVELLO IN KIT PER LAVELLO INOX 80X50 CM


subcode	variante	cfz	①	imb	listino NR
080B	Bianco x/lav. inox cm 80x50	1			141,18
080T	Teak x/lav. inox cm 80x50	1			141,18

140-261

DIANHYDRO®

SOTTOLAVELLO IN KIT PER LAVELLO INOX 120X50



subcode	variante	cfz	imb	listino NR
120B	Bianco x/lav. inox cm 120x50	1		160,26
120T	Teak x/lav. inox cm 120x50	1		160,26

140-2900

DIANHYDRO®

VASCHETTA RACCOGLI GOCCE CON ALETTA



subcode	variante	cfz	imb	listino NR
080	cm 74	1		20,60

140-HC180

DIANHYDRO®

CUCINA COMPLETA DA 180 CM



subcode	variante	cfz	imb	listino NR
LN	Olmo nodato	1		3.312,01
NO	Noce	1		3.312,01
RM	Rovere miele	1		3.312,01



NOCE



OLMO NODATO



ROVERE MIELATO

140-HC240

DIANHYDRO®

CUCINA COMPLETA DA 240 CM



subcode	variante	cfz	imb	listino NR
LN	Olmo nodato	1		3.788,97
NO	Noce	1		3.788,97
RM	Rovere miele	1		3.788,97



NOCE



OLMO NODATO



ROVERE MIELATO



MOBILI DA BAGNO
IN LEGNO

142-DCC
COLONNA BAGNO SOSPESA CONGRAZIA


subcode	variante	cfz	①	imb	listino NR
LB080	Larice Bianco cm 80x30x25	1			290,52
LB140	Larice Bianco cm 140x30x25	1			408,54
RB080	Rovere Beige cm 80x30x25	1			290,53
RB140	Rovere Beige cm 140x30x25	1			408,54
RG080	Rovere Grigio cm 80x30x25	1			290,52
RG140	Rovere Grigio cm 140x30x25	1			408,54



ROVERE GRIGIO



LARICE BIANCO



ROVERE BEIGE

142-DCN
MOBILE BAGNO SOSPESO CONGRAZIA


subcode	variante	cfz	①	imb	listino NR
LB080	Larice Bianco cm 80x43x56	1			544,72
LB100	Larice Bianco cm 100x43x56	1			658,20
RB080	Rovere Beige cm 80x43x56	1			544,72
RB100	Rovere Beige cm 100x43x56	1			658,20
RG080	Rovere Grigio cm 80x43x56	1			544,72
RG100	Rovere Grigio cm 100x43x56	1			658,20



ROVERE GRIGIO





LARICE BIANCO




ROVERE BEIGE

142-DEB
BASE 2 CASSETTI MODELLO DEARUM


subcode	variante	cfz	①	imb	listino NR
BL080	cm 80 x 45 x 52 Bianco Lucido	8		1	326,63
FS080	cm 80 x 45 x 52 Frassino Scuro	8		1	364,92
GT080	cm 80 x 45 x 52 Grigio Tempest	8		1	364,92
QN080	cm 80 x 45 x 52 Quercia Natura	8		1	364,92


 BIANCO
LUCIDO

 FRASSINO
SCURO

 GRIGIO
TEMPESTA

 QUERCIA
NATURALE

142-DDC



COLONNA BAGNO SOSPESA DEARUM



subcode	variante	cfz	imb	listino NR
BL140	cm 140 x 35 x 32 Bianco Lucido	6	1	198,90
FS140	cm 140 x 35 x 32 Frassino Scur	6	1	230,64
GT140	cm 140 x 35 x 32 Grigio Tempes	6	1	230,64
QN140	cm 140 x 35 x 32 Quercia Natur	6	1	230,64



142-DDN



MOBILE BAGNO SOSPESO DEARUM



subcode	variante	cfz	imb	listino NR
BL080	cm 80 x 45 x 52 Bianco Lucido	1		562,68
FS080	cm 80 x 45 x 52 Frassino Scuro	1		600,97
GT080	cm 80 x 45 x 52 Grigio Tempest	1		600,97
QN080	cm 80 x 45 x 52 Quercia Natura	1		600,97



142-DMA70



MOBILE SOSPESO LINEA TALIA DA 70 CM



subcode	variante	cfz	imb	listino NR
BL	Bianco Lucido	1		673,47
LB	Larice Bianco	1		673,47
RG	Rovere Grigio	1		673,47
RN	Rovere Nodi	1		673,47



142-DMA90



MOBILE SOSPESO LINEA TALIA DA 90 CM



subcode	variante	cfz	imb	listino NR
BL	Bianco Lucido	1		732,61
LB	Larice Bianco	1		732,61
RG	Rovere Grigio	1		732,61
RN	Rovere Nodi	1		732,61



142-DMC16

COLONNA BAGNO LINEA TALIA 2 ANTE H 160


subcode	variante	cfz	imb	listino NR
BL	Bianco Lucido	1		541,83
LB	Larice Bianco	1		541,83
RG	Rovere Grigio	1	6	541,83
RN	Rovere Nodi	1	6	541,83


142-DMD70
NOVITÀ

MOBILE BAGNO SOSPESO LINEA STICK CANNETTATO DA 70 CM


subcode	variante	cfz	imb	listino NR
BO	Bianco Opaco	1		738,33
NG	Noce Gold	1		738,33
TS	Teak Sabbiato	1		738,33

142-DMD90
NOVITÀ

MOBILE BAGNO SOSPESO LINEA STICK CANNETTATO DA 90 CM


subcode	variante	cfz	imb	listino NR
BO	Bianco Opaco	1		831,82
NG	Noce Gold	1		831,82
TS	Teak Sabbiato	1		831,82

142-DME15
NOVITÀ

COLONNA BAGNO SOSPESA LINEA STICK CANNETTATO H 150


subcode	variante	cfz	imb	listino NR
BO	Bianco Opaco	1		541,83
NG	Noce gold	1		541,83
TS	Teak Sabbiato	1		541,83

142-DMM

MENSOLA SOSPESA TOP SENZA FORI


subcode	variante	cfz	imb	listino NR
RG090	Rovere Grigio cm 90x51x8,7	1		259,39
RG120	Rovere Grigio cm 120x51x8,7	1		298,69
RG140	Rovere Grigio cm 140x51x8,7	1		341,92
RN090	Rovere Nodi cm 90x51x8,7	1		259,39
RN120	Rovere Nodi cm 120x51x8,7	1		298,69
RN140	Rovere Nodi cm 140x51x8,7	1		341,92
RT140	Rovere Thermo cm 140x51x8,7	1		341,92

142-DMP75

PENSILE TALIA H 75 CM


subcode	variante	cfz	imb	listino NR
BLD	Bianco Lucido cm 35x75x20 Dx	1		305,25
BLS	Bianco Lucido cm 35x75x20 Sx	1		305,25
LBD	Larice Bianco cm 35x75x20 Dx	1		305,25
LBS	Larice Bianco cm 35x75x20 Sx	1		305,25
RGD	Rovere Grigio cm 35x75x20 Dx	1		305,25
RGS	Rovere Grigio cm 35x75x20 Sx	1		305,25
RND	Rovere Nodi cm 35x75x20 Dx	1		305,25
RNS	Rovere Nodi cm 35x75x20 Sx	1		305,25



142-FA30



LAVABO CONSOLLE IN CERAMICA



subcode	variante	cfz	imb	listino NR
060	cm 60 x 45 Bianco	1	34	154,08
080	cm 80 x 45 Bianco	1		174,22

142-FAR20



MOBILE BAGNO SOSPESO ARUBA/ARNOLD (DA MONTARE)



subcode	variante	cfz	imb	listino NR
BL080	cm 57 x 80 x 45 Bianco Laccato	1		312,35
CE080	cm 57 x 80 x 45 Cemento	1		294,34
RA060	cm 57 x 60 x 45 Rovere Alaska	1		279,23



142-FAT20



MOBILE BAGNO ATHENA/ALBERT 3 CASSETTI (DA MONTARE)



subcode	variante	cfz	imb	listino NR
BD080	cm 86 x 80 x 45 Bianco Lucido	1		375,04
RA080	cm 86 x 80 x 45 Rovere Alaska	1	24	378,29



142-FAT21



MOBILE BAGNO ATHENA/ALBERT 2 CASSETTI (DA MONTARE)



subcode	variante	cfz	imb	listino NR
RA080	cm 80 x 80 x 45 Rovere Alaska	1	22	323,49

142-FAT40



COLONNA BAGNO SOSPESA ATHENA/ALBERT 2 APERTURE (DA MONTARE)



subcode	variante	cfz	imb	listino NR
BL150	cm 150x30x25 Bianco Laccato	1		160,83
CE150	cm 150x30x25 Cemento	1		156,52
RA150	cm 150x30x25 Rovere Alaska	1		156,52



142-FAT41



COLONNA BAGNO SOSPESA ATHENA/ALBERT 1 ANTA (DA MONTARE)



subcode	variante	cfz	imb	listino NR
RA135	cm 135x51x25 Rovere Alaska	1		186,59

142-FCO20

MOBILE BAGNO SOSPESO COMPACT/CODY (DA MONTARE)


subcode	variante	cfz	imb	listino NR
BL040	cm 58x40x22 Bianco Laccato	1	20	276,64


142-FCT20

MOBILE BAGNO SOSPESO COTTON/CLINT (DA MONTARE)


subcode	variante	cfz	imb	listino NR
NK080	cm 64 x 80 x 45 Nordik	1		225,93

142-FDK20

MOBILE BAGNO DAKOTA/DRAKE 2 CASSETTI (DA MONTARE)


subcode	variante	cfz	imb	listino NR
NK080	cm 80 x 80 x 45 Nordik	1		305,25

142-FDK21

MOBILE BAGNO DAKOTA/DRAKE 3 CASSETTI (DA MONTARE)


subcode	variante	cfz	imb	listino NR
NK080	cm 86 x 80 x 45 Nordik	1		366,53

142-FDK40

COLONNA BAGNO SOSPESA DAKOTA/DRAKE 2 ANTE (DA MONTARE)


subcode	variante	cfz	imb	listino NR
NK140	cm 140 x 30 x 26 Nordik	1		139,81

142-FDK41

COLONNA BAGNO SOSPESA DAKOTA/DRAKE 1 ANTA (DA MONTARE)


subcode	variante	cfz	imb	listino NR
NK074	cm 74 x 30 x 26 Nordik	1		91,50

142-HA090

BASE MOBILE BAGNO L. 90 CM MOD. A


subcode	variante	cfz	imb	listino NR
BV	Bianco Venato	1		484,59
LN	Olmo nodato	1		484,59
NO	Noce	1		484,59
RM	Rovere Mielato	1		484,59



142-HA120



BASE MOBILE BAGNO L.120 CM MOD. A



subcode	variante	cfz	imb	listino NR
BV	Bianco Venato	1		534,19
LN	Olmo nodato	1		534,19
NO	Noce	1		534,19
RM	Rovere Mielato	1		534,19



NOCE



OLMO NODATO



ROVERE MIELATO



BIANCO VENATO



MALTA ANTRACITE

VANO A GIORNO E PIANO

142-HC080



MOBILE BAGNO L. 80 CM MOD. C



subcode	variante	cfz	imb	listino NR
BV	Bianco Venato	1		797,48
LN	Olmo nodato	1		797,48
NO	Noce	1		797,48
RM	Rovere Mielato	1		797,48



NOCE



OLMO NODATO



ROVERE MIELATO



BIANCO VENATO



MALTA ANTRACITE

VANO A GIORNO E PIANO

142-HB150



BASE MOBILE BAGNO L. 150 CM MOD. B



subcode	variante	cfz	imb	listino NR
BV	Bianco Venato	1		992,08
LN	Olmo nodato	1		992,08
NO	Noce	1		992,08
RM	Rovere Mielato	1		992,08



NOCE



OLMO NODATO



ROVERE MIELATO



BIANCO VENATO



MALTA ANTRACITE

VANO A GIORNO E PIANO

142-HC100



MOBILE BAGNO L. 100 CM MOD. C



subcode	variante	cfz	imb	listino NR
BV	Bianco Venato	1		915,76
LN	Olmo Nodato	1		915,76
NO	Noce	1		915,76
RM	Rovere Mielato	1		915,76



NOCE



OLMO NODATO



ROVERE MIELATO



BIANCO VENATO



MALTA ANTRACITE

VANO A GIORNO E PIANO

142-HL150

COLONNA BAGNO H. 150 CM


subcode	variante	cfz	imb	listino NR
BV	Bianco Venato	1		362,49
LN	Olmo Nodato	1		362,49
MA	Malta Antracite	1		362,49
NO	Noce	1		362,49
RM	Rovere Mielato	1		362,49



NOCE



OLMO NODATO



ROVERE MIELATO



BIANCO VENATO



MALTA ANTRACITE

142-HS075

PENSILE A GIORNO 75 CM


subcode	variante	cfz	imb	listino NR
BV	Bianco Venato	1		206,05
LN	Olmo Nodato	1		206,05
MA	Malta Antracite	1		206,05
NO	Noce	1		206,05
RM	Rovere Mielato	1		206,05



NOCE



OLMO NODATO



ROVERE MIELATO



BIANCO VENATO



MALTA ANTRACITE

142-HP075

PENSILE H. 75 CM


subcode	variante	cfz	imb	listino NR
BV	Bianco venato	1		236,57
LN	Olmo nodato	1		236,57
MA	Malta Antracite	1		236,57
NO	Noce	1		236,57
RM	Rovere Mielato	1		236,57



NOCE



OLMO NODATO



ROVERE MIELATO



BIANCO VENATO



MALTA ANTRACITE

142-LUK102

COLONNA CON UN ANTA DX H124 MOD. UNIKA


subcode	variante	cfz	imb	listino NR
BI124	35X32,5XH.124 Olmo Bianco	1		465,51
CE124	35X32,5XH.124 Olmo Cemento	1		465,51
NA124	35X32,5XH.124 Olmo Naturale	1		465,51
NS124	35X32,5XH.124 Olmo Scuro	1		465,51



OLMO SCURO



OLMO NATURALE



OLMO BIANCO



OLMO CEMENTO

142-LUK103



PENSILE A GIORNO SOSPESO MOD. UNIKA



subcode	variante	cfz	imb	listino NR
BI20	cm 20x22,5xH.20 Olmo Bianco	1		100,73
CE20	cm 20x22,5xH.20 Olmo Cemento	1		100,73
NA20	cm 20x22,5xH.20 Olmo Naturale	1		100,73
NS20	cm 20x22,5xH.20 Olmo Scuro	1		100,73



142-LUK104



PENSILE CM 20XH.74 AD UN ANTA REVERSIBILE MOD. UNIKA



subcode	variante	cfz	imb	listino NR
BI74	cm 20x24,5xH.74 Olmo Bianco	1		201,47
CE74	cm 20x24,5xH.74 Olmo Cemento	1		201,47
NA74	cm 20x24,5xH.74 Olmo Naturale	1		201,47
NS74	cm 20x24,5xH.74 Olmo Scuro	1		201,47



142-LUK105



TOP IN CERAMICA MOD. UNIKA



subcode	variante	cfz	imb	listino NR
071	cm 71 x 46	1		179,34
081	cm 81 x 46	1		209,86
101	cm 101 x 46	1		278,54

142-LUK106



BASE 2 CASSETTI MOD. UNIKA



subcode	variante	cfz	imb	listino NR
BI070	cm 70x45,5xH.50 Olmo Bianco	1		412,09
BI080	cm 80x45,5xH.50 Olmo Bianco	1		457,88
BI100	cm 100x45,5xH.50 Olmo Bianco	1		549,46
CE070	cm 70x45,5xH.50 Olmo Cemento	1		412,09
CE080	cm 80x45,5xH.50 Olmo Cemento	1		457,88
CE100	cm 100x45,5xH.50 Olmo Cemento	1		549,46
NA070	cm 70x45,5xH.50 Olmo Naturale	1		412,09
NA080	cm 80x45,5xH.50 Olmo Naturale	1		457,88
NA100	cm 100x45,5xH.50 Olmo Naturale	1		549,46
NS070	cm 70x45,5xH.50 Olmo Scuro	1		412,09
NS080	cm 80x45,5xH.50 Olmo Scuro	1		457,88
NS100	cm 100x45,5xH.50 Olmo Scuro	1		549,46



142-LUK107



BASE 1 CASSETTO MOD. UNIKA



subcode	variante	cfz	imb	listino NR
BI070	cm 70x45,5xH.25 Olmo Bianco	1		256,41
BI080	cm 80x45,5xH.25 Olmo Bianco	1		302,20
CE070	cm 70x45,5xH.25 Olmo Cemento	1		256,41
CE080	cm 80x45,5xH.25 Olmo Cemento	1		302,20
NA070	cm 70x45,5xH.25 Olmo Naturale	1		256,41
NA080	cm 80x45,5xH.25 Olmo Naturale	1		302,20
NS070	cm 70x45,5xH.25 Olmo Scuro	1		256,41
NS080	cm 80x45,5xH.25 Olmo Scuro	1		302,20



142-LUK108

TOP IN LEGNO PER BASE MOD. UNIKA


subcode	variante	cfz	imb	listino NR
BI070	cm 70x46x1,8 Olmo Bianco	1		87,00
BI080	cm 80x46x1,8 Olmo Bianco	1		114,47
CE070	cm 70x46x1,8 Olmo Cemento	1		87,00
CE080	cm 80x46x1,8 Olmo Cemento	1		114,47
NA070	cm 70x46x1,8 Olmo Naturale	1		87,00
NA080	cm 80x46x1,8 Olmo Naturale	1		114,47
NS070	cm 70x46x1,8 Olmo Scuro	1		87,00
NS080	cm 80x46x1,8 Olmo Scuro	1		114,47


142-LUK109

BASE 1 CASSETTO CON VANO SIFONE MOD. UNIKA


subcode	variante	cfz	imb	listino NR
BI070	cm 70x45,5xH.25 Olmo Bianco	1		256,41
BI080	cm 80x45,5xH.25 Olmo Bianco	1		302,20
NA070	cm 70x45,5xH.25 Olmo Naturale	1		256,41
NA080	cm 80x45,5xH.25 Olmo Naturale	1		302,20
NS070	cm 70x45,5xH.25 Olmo Scuro	1		256,41
NS080	cm 80x45,5xH.25 Olmo Scuro	1		302,20


142-LUK20070

MOBILE BAGNO SOSPESO DA 70 MOD. UNIKA


subcode	variante	cfz	imb	listino NR
BI	Olmo Bianco	1		545,64
NA	Olmo Naturale	1		545,64

142-LUK20080

MOBILE BAGNO SOSPESO DA 80 MOD. UNIKA


subcode	variante	cfz	imb	listino NR
BI	Olmo Bianco	1		614,32
NA	Olmo Naturale	1		614,32

142-LUK501

PENSILE AD 1 ANTA E VANO A GIORNO


subcode	variante	cfz	imb	listino NR
BI	Bianco	1		145,00
CA	Caffè	1		145,00
GR	Grigio	1		145,00
RO	Rovere	1		145,00
WE	Wengè	1		145,00


142-LUK502

PENSILE A 2 ANTE E VANO A GIORNO


subcode	variante	cfz	imb	listino NR
BI	Bianco	1		160,26
CA	Caffè'	1		160,26
GR	Grigio	1		160,26
RO	Rovere	1		160,26
WE	Wenge'	1		160,26



142-PB20090



MOBILE BAGNO SOSPESO "BETTY" CON LAVABO E SPECCHIO CM. 90



subcode	variante	cfz	imb	listino NR
LB	Larice Bianco	1	4	820,37

142-PF4162



COLONNA BAGNO SOSPESO MODELLO "FANTASY" H.162 REVERSIBILE



subcode	variante	cfz	imb	listino NR
BM	Bianco Matrix	1	8	309,07
GM	Grigio Matrix	1	8	309,07

142-PB4162



COLONNA BAGNO SOSPESO MODELLO "BETTY" H.162 REVERSIBILE



subcode	variante	cfz	imb	listino NR
LB	Larice Bianco	1	8	309,07

142-PK20090



MOBILE BAGNO SOSPESO "KIO" CON LAVABO E SPECCHIO CM. 90



subcode	variante	cfz	imb	listino NR
BL	Bianco Lucido	1	6	732,61
NT	Noce Tranchè	1	6	732,61

142-PF20075



MOBILE BAGNO SOSPESO "FANTASY" CON LAVABO E SPECCHIO CM.75



subcode	variante	cfz	imb	listino NR
BM	Bianco Matrix	1	5	671,56
GM	Grigio Matrix	1	5	671,56

142-PK4162



COLONNA BAGNO SOSPESO MODELLO "KIO" H.162 REVERSIBILE



subcode	variante	cfz	imb	listino NR
BL	Bianco Lucido	1		331,96
NT	Noce tranchè	1		331,96

142-PF20090



MOBILE BAGNO SOSPESO "FANTASY" CON LAVABO E SPECCHIO CM.90



subcode	variante	cfz	imb	listino NR
BM	Bianco Matrix	1	4	732,61
GM	Grigio Matrix	1	4	732,61

142-PP20090



MOBILE BAGNO SOSPESO "PERSEO" CON LAVABO E SPECCHIO CM. 90



subcode	variante	cfz	imb	listino NR
LB	Larice Bianco	1	3	896,68

142-PP4162
COLONNA BAGNO SOSPESO MODELLO "PERSEO" H.162


subcode	variante	cfz	imb	listino NR
LB	Larice Bianco	1	6	362,49

142-PV20075
MOBILE BAGNO VENICE CM 75 CON LAVABO E SPECCHIO


subcode	variante	cfz	imb	listino NR
BL	Bianco Lucido	1	4	694,45
LB	Larice Bianco	1	4	694,45
LG	Larice Grigio	1	4	694,45


142-PV20105
MOBILE BAGNO VENICE CM 105 CON LAVABO E SPECCHIO


subcode	variante	cfz	imb	listino NR
BL	Bianco Lucido	1	3	915,76
LB	Larice Bianco	1	3	915,76
LG	Larice Grigio	1	3	915,76


142-PV4178
COLONNA BAGNO VENICE H. 180 CM


subcode	variante	cfz	imb	listino NR
BL	Bianco Lucido	1	6	347,23
LB	Larice Bianco	1	6	347,23
LG	Larice Grigio	1	6	347,23


142-PV20085
MOBILE BAGNO VENICE CM 85 CON LAVABO E SPECCHIO


subcode	variante	cfz	imb	listino NR
BL	Bianco Lucido	1	4	793,66
LB	Larice Bianco	1	4	793,66
LG	Larice Grigio	1	4	793,66





143-DM075

DIANHYDRO

MOBILE CON LAVELLO INTEGRATO MONIQUE CM 75



subcode	variante	cfz	①	imb	listino NR
	LxHxP: 75x84x50 cm	1			572,35

143-DM085

DIANHYDRO

MOBILE CON LAVELLO INTEGRATO MONIQUE CM 85



subcode	variante	cfz	①	imb	listino NR
	LxHxP: 85x84x50 cm	1			610,51

143-DM105

DIANHYDRO

MOBILE CON LAVELLO INTEGRATO MONIQUE CM 105



subcode	variante	cfz	①	imb	listino NR
	LxHxP: 105x84x50 cm	1			667,74

143-DP01

DIANHYDRO

PENSILE ARTE POVERA MONIQUE



subcode	variante	cfz	①	imb	listino NR
	cm H. 98 x L.26 x P.12	1			175,52

143-M30075

DIANHYDRO

MOBILE BAGNO MONIQUE CON LAVELLO INTEGRATO E SPECCHIO 75



subcode	variante	cfz	①	imb	listino NR
	cm 75	1			705,90

143-M30085

DIANHYDRO

MOBILE BAGNO MONIQUE CON LAVELLO INTEGRATO E SPECCHIO 85



subcode	variante	cfz	①	imb	listino NR
	cm 85	1			831,82

143-M30105

DIANHYDRO

MOBILE BAGNO MONIQUE CON LAVELLO INTEGRATO E SPECCHIO 105



subcode	variante	cfz	①	imb	listino NR
	cm 105	1			938,66


143-M4195

DIANHYDRO

COLONNA BAGNO MOD. MONIQUE H.195



subcode	variante	cfz	①	imb	listino NR
	HxLxP: 195x30x34	1			362,49


SPECCHIERE
120-350
SPECCHIO CON DUE ANTINE


subcode	variante	cfz	①	imb	listino NR
	Bianco	1			58,74

120-352

SPECCHIO QUADRO SILVIA CM. 50 x 50 SERIE IMMA


subcode	variante	cfz	①	imb	listino NR
	Bianco	1			28,42

120-355

SPECCHIO ROTONDO SERIE IMMA


subcode	variante	cfz	①	imb	listino NR
	Bianco	1			28,42

120-358

SPECCHIO QUADRO MODELLO PRESTIGE BIANCO


subcode	variante	cfz	①	imb	listino NR
	cm 51X51	1			64,70

120-361

SPECCHIO RETTANGOLARE CON MENSOLA MODELLO ATHENA


subcode	variante	cfz	①	imb	listino NR
	Bianco	1			27,28

120-362

SPECCHIO RETTANGOLARE CM. 80 X 60


subcode	variante	cfz	①	imb	listino NR
	cm 80 x 60	6			67,50

120-363

SPECCHIO QUADRATO CM. 70 X 70


subcode	variante	cfz	①	imb	listino NR
	cm 70 x 70	1			67,50

120-365

SPECCHIO CM 80X60 CON LED FRONTALE


subcode	variante	cfz	①	imb	listino NR
	cm 80 x 60	1			150,82

121-K500

DIANHYDRO®

SPECCHIO SERIE ANTIKA



subcode	variante	cfz	①	imb	listino NR
	Rame Antico	4			275,07

122-279

METAFORM®

SPECCHIO QUADRO CON TRE LUCI SERIE LINEA



subcode	variante	cfz	①	imb	listino NR
	Bianco	1			152,44

142-DAF

DIANHYDRO®

LAMPADA A LED UNIVERSALE



subcode	variante	cfz	①	imb	listino NR
	L. 30 cm	1			29,19

142-LUK100

DIANHYDRO®

LAMPADA A LED MOD. UNIKA



subcode	variante	cfz	①	imb	listino NR
	L. 30 cm	1			29,19

142-LUK101

DIANHYDRO®

SPECCHIO FILO LUCIDO MOD. UNIKA



subcode	variante	cfz	①	imb	listino NR
060	cm 60 x H. 74	1			74,92
070	cm 70 x H. 74	1			80,13
080	cm 80 x H. 74	1			88,14
090	cm 90 x H. 74	1			92,15
100	cm 100 x H.74	1			100,16

143-DS075

DIANHYDRO®

SPECCHIO ARTE POVERA MONIQUE PER MOBILE DA 75



subcode	variante	cfz	①	imb	listino NR
	cm 73,5 x h. 113,5	1			305,25

143-DS085

DIANHYDRO®

SPECCHIO ARTE POVERA MONIQUE SENZA PENSILE PER MOBILE 85



subcode	variante	cfz	①	imb	listino NR
	cm 57,5 x h. 113,5	1			305,25

143-DS105

DIANHYDRO®

SPECCHIO ARTE POVERA MONIQUE SENZA PENSILE PER MOBILE 105



subcode	variante	cfz	①	imb	listino NR
	cm 77,5 x h. 113,5	1			351,04

145-203

DIANHYDRO®

SPECCHIO CONTENITORE




subcode	variante	cfz	①	imb	listino NR
6060	LxHxP 60x60x24,5 Olmo Naturale	1			297,62
6060BI	LxHxP 60x60x24,5 Olmo Bianco	1			297,62
6074	LxHxP 60x74x24,5 Olmo Naturale	1			324,33

145-205
SPECCHIO CONTENITORE ORIZZONTALE


subcode	variante	cfz	①	imb	listino NR
BI	Bianco - LxHxP 90x15x50 cm	1			541,83
LE	Legno - LxHxP 90x15x50 cm	1			541,83

145-206
SPECCHIO CONTENITORE VERTICALE


subcode	variante	cfz	①	imb	listino NR
BI	Bianco - LxHxP 50x70x15 cm	1			568,54
LM	Olmo montano - LxHxP 50x70x15 cm	1			568,54

145-300
SPECCHIO RETTANGOLARE CM 60X80



subcode	variante	cfz	①	imb	listino NR
	LxHxP 60x80x0,5 cm	1			57,86

145-301
SPECCHIO RETTANGOLARE CM 48X75


subcode	variante	cfz	①	imb	listino NR
075	cm 48x75	150		1	86,31

145-302
SPECCHIO OVALE CM 61X109


subcode	variante	cfz	①	imb	listino NR
	cm 61x109	1			223,32

145-303
SPECCHIO TONDO


subcode	variante	cfz	①	imb	listino NR
050	Diam. 50 cm	1			119,95
060	Diam. 60 cm	1			140,80

145-304
SPECCHIO GLAM


subcode	variante	cfz	①	imb	listino NR
	cm. 55x80	1			148,67

145-320
SPECCHIO RETTANGOLARE CON MENSOLE 60X80
NOVITÀ


subcode	variante	cfz	①	imb	listino NR
	LxH 60x80 cm	1		15	89,67

145-321
SPECCHIO RETTANGOLARE CON MENSOLE 80X60
NOVITÀ


subcode	variante	cfz	①	imb	listino NR
	LxH 80x60 cm	1		15	89,67

145-E100
SPECCHIO MOD. FEDRA 1 ANTA A SPECCHIO


subcode	variante	cfz	①	imb	listino NR
B72	Bianco LxHxP 72x60,5x16	1			113,59

145-E101



SPECCHIO MOD. ASIA 1 ANTA LISCIA



subcode	variante	cfz	imb	listino NR
B72	Bianco LxHxP 72x60,5x16	1		96,35

145-E200



SPECCHIO MOD. CLOE 2 ANTE A SPECCHIO



subcode	variante	cfz	imb	listino NR
B94	Bianco LxHxP 94,5x60,5x16	1		134,62

145-E201



SPECCHIO MOD. ELETTRA 2 ANTE LISCE



subcode	variante	cfz	imb	listino NR
B94	Bianco LxHxP 94,5x60,5x16	1		117,79

145-L100



SPECCHIO LED MOD. AUGUSTO LINEA VANITAS



subcode	variante	cfz	imb	listino NR
	Diam. 60 cm - sp. 0,5 mm	1	5	241,08

145-L101



SPECCHIO LED MOD. OTTAVIANO LINEA VANITAS



subcode	variante	cfz	imb	listino NR
	Diam. 60 cm - sp. 0,5 mm	1	5	214,78

145-L102



SPECCHIO LED MOD. EMILIO LINEA VANITAS



subcode	variante	cfz	imb	listino NR
	Diam. 70 cm - sp. 0,5 mm	1	5	263,00

145-L103



SPECCHIO LED MOD. MASSIMO LINEA VANITAS



subcode	variante	cfz	imb	listino NR
	Diam. 60 cm - sp. 0,5 mm	1	5	241,08

145-L104



SPECCHIO LED MOD. L104 LINEA VANITAS



subcode	variante	cfz	imb	listino NR
060	Diam. 60 cm	1		359,69
080	Diam. 80 cm	1		436,74

145-L105



SPECCHIO LED MOD. L105 LINEA VANITAS



subcode	variante	cfz	imb	listino NR
060	Diam. 60 cm	1		270,77
080	Diam. 80 cm	1		345,88

145-L106



SPECCHIO LED MOD. L106 LINEA VANITAS



subcode	variante	cfz	imb	listino NR
060	Diam. 60 cm	1		525,67

145-L200
SPECCHIO LED MOD. ADRIANO LINEA VANITAS


subcode	variante	cfz	①	imb	listino NR
	cm 60x80 - sp. 0,5 mm	1		5	197,25

145-L201
SPECCHIO LED MOD. FLAVIO LINEA VANITAS


subcode	variante	cfz	①	imb	listino NR
	cm 60x80 - sp. 0,5 mm	1		5	184,10

145-L202
SPECCHIO LED MOD. AURELIO LINEA VANITAS


subcode	variante	cfz	①	imb	listino NR
	cm 60x80 - sp. 0,5 mm	1		5	215,66

145-L203
SPECCHIO LED MOD. VALERIO LINEA VANITAS


subcode	variante	cfz	①	imb	listino NR
	cm 60x80 - sp. 0,5 mm	1		5	232,32

145-L204
SPECCHIO LED MOD. REMO LINEA VANITAS


subcode	variante	cfz	①	imb	listino NR
	cm 100x60 - sp. 5 mm	1		5	292,46

145-L205
SPECCHIO LED MOD. ROMOLO LINEA VANITAS


subcode	variante	cfz	①	imb	listino NR
	cm 100x70 - sp. 5 mm	1		5	306,83

145-L206
SPECCHIO LED MOD. CLAUDIO LINEA VANITAS


subcode	variante	cfz	①	imb	listino NR
	cm 100x70 - sp. 5 mm	1		5	306,83

145-L207
SPECCHIO LED MOD. L207 LINEA VANITAS


subcode	variante	cfz	①	imb	listino NR
08060	cm 80 x 60	1			454,51
10060	cm 100 x 60	1			496,03
12060	cm 120 x 60	1			546,89
14060	cm 140 x 60	1			590,51

145-L208
SPECCHIO LED MOD. L208 LINEA VANITAS


subcode	variante	cfz	①	imb	listino NR
08060	cm 80 x 60	1			282,60

145-L209
SPECCHIO LED MOD. L209 LINEA VANITAS


subcode	variante	cfz	①	imb	listino NR
08060	cm 80 x 60	1			294,48

145-L210



SPECCHIO LED MOD. L210 LINEA VANITAS



subcode	variante	cfz	imb	listino NR
06070	cm 60 x 70	1		389,34

145-L211



SPECCHIO LED MOD. L211 LINEA VANITAS



subcode	variante	cfz	imb	listino NR
06070	cm 60 x 70	1		303,36
07070	cm 70 x 70	1		309,30

145-L212



SPECCHIO LED MOD. L212 LINEA VANITAS




subcode	variante	cfz	imb	listino NR
08080	cm 80 x 80	1		650,17

145-L300



SPECCHIO LED MOD. CESARE LINEA VANITAS



subcode	variante	cfz	imb	listino NR
	cm 80x45 - sp. 5 mm	1	5	209,57

145-L301



SPECCHIO LED MOD. L301 LINEA VANITAS



subcode	variante	cfz	imb	listino NR
	cm 61 x 83	1		312,24


150-202
**ASCIUGAMANI AD ARIA CALDA ELETTRICO MANUALE
MODELLO PECHINO**


subcode	variante	cfz	①	imb	listino NR
	Cromo	1		2	367,67

150-209
ASCIUGAMANI ELETTRICO AUTOMATICO PACIFIC


subcode	variante	cfz	①	imb	listino NR
	LxHxP: mm 225x235x220	1		8	63,76

150-212
**ASCIUGAMANI AD ARIA CALDA ELETTRICO
AUTOMATICO MODELLO SHANGHAI**


subcode	variante	cfz	①	imb	listino NR
	-	1		4	106,26

150-213
**ASCIUGAMANI AD ARIA CALDA ELETTRICO
AUTOMATICO MODELLO CANTON**


subcode	variante	cfz	①	imb	listino NR
	-	1		4	127,51

150-2141
**ASCIUGACAPELLI A MURO TUBO ANTISTRAPPO
MACAO**


subcode	variante	cfz	①	imb	listino NR
	LxHxP: mm 180x260x100	1		6	103,71

150-216
**ASCIUGAMANI ELETTRICO A LAMA D'ARIA MODELLO
EOLO**


subcode	variante	cfz	①	imb	listino NR
	mm 700 x 300 x 215	1		1	1.211,39

150-217
ASCIUGAMANI ELETTRICO MODELLO LEVANTE


subcode	variante	cfz	①	imb	listino NR
	mm 312 x 302 x 172	1		4	331,54

150-218
ASCIUGAMANI ELETTRICO MODELLO PONENTE


subcode	variante	cfz	①	imb	listino NR
	mm 255 x 170 x 150	1		4	233,78

150-219

DIANHYDRO

ASCIUGAMANI ELETTRICO MODELLO SCIROCCO



subcode	variante	cfz	①	imb	listino NR
	mm 280 x 170 x 170	1		4	229,53

150-220

DIANHYDRO

ASCIUGACAPELLI A PARETE MOD. "LEO" BY DIANHYDRO



subcode	variante	cfz	①	imb	listino NR
	1600W	1		12	37,83

150-221

DIANHYDRO

ASCIUGACAPELLI A PARETE NUAN



subcode	variante	cfz	①	imb	listino NR
	LxHxP: mm 110x220x90	1		12	53,13

150-222

DIANHYDRO

ASCIUGACAPELLI A PARETE FENG



subcode	variante	cfz	①	imb	listino NR
	D. 145 x H. 250 Fono L. 255 mm	1		12	89,47

150-2801

REMER
RUBINETTERIE

SISTEMA FILO STENDIBIANCHERIA DA HOTEL 230CM



subcode	variante	cfz	①	imb	listino NR
	Cromo	1			40,25

150-2803

REMER
RUBINETTERIE

SPECCHIO INGRANDITORE A DOPPIA FACCIA



subcode	variante	cfz	①	imb	listino NR
	Diam. 15 cm	1			87,76

150-402

DIANHYDRO

DISPENSER DI SAPONE LIQUIDO VERTICALE



subcode	variante	cfz	①	imb	listino NR
05	Lt. 0,5	1		30	35,07
10	Lt. 1,00	1		20	49,18

150-403

DIANHYDRO

DISPENSER DI SAPONE LIQUIDO A PARETE IN ACCIAIO



subcode	variante	cfz	①	imb	listino NR
05	Lt 0,5 - H. 149 mm	1		30	20,40
08	Lt 0,8 - H. 180 mm	1		20	23,38
10	Lt 1,00 - H. 202 mm	1		20	27,63

150-404

DIANHYDRO

DISPENSER DI SAPONE LIQUIDO A PARETE SILOS 350



subcode	variante	cfz	①	imb	listino NR
	Lt 0,35 - H. 215 mm	1		40	14,66

150-405
DISPENSER DI SAPONE LIQUIDO A PARETE DOUBLE SILOS


subcode	variante	cfz	①	imb	listino NR
	Lt 0,35 x 2 - H. 215 mm	1		20	27,50

150-410
DISPENSER DI SAPONE LIQUIDO A PARETE IN ABS


subcode	variante	cfz	①	imb	listino NR
	Lt 1,00 - H. 235 mm	1		24	23,38

150-412
DISPENSER DI SAPONE LIQUIDO A PARETE MODELLO 480


subcode	variante	cfz	①	imb	listino NR
	Lt 0.48 - H. 220 mm	1		50	7,44

150-413
DISPENSER DI SAPONE LIQUIDO A PARETE DUE VANI


subcode	variante	cfz	①	imb	listino NR
	Lt 0.48 x 2 - H. 220 mm	1		40	14,88

150-420
DISPENSER DI SAPONE DA APPOGGIO CONICO


subcode	variante	cfz	①	imb	listino NR
	ml 350 - H. 112 mm	1		48	14,88

150-421
DISPENSER DI SAPONE DA APPOGGIO CILINDRICO


subcode	variante	cfz	①	imb	listino NR
	ml 250 - H. 150 mm	1		48	12,75

150-422
DISPENSER DI SAPONE DA APPOGGIO PRISMA


subcode	variante	cfz	①	imb	listino NR
	ml 250 - H. 130 mm	1		48	13,60

150-4300
DISPENSER AUTOMATICO ELETTRONICO SAPONE IGIENIZZANTE ANTI-FURTO DENVER


subcode	variante	cfz	①	imb	listino NR
	mm 110x120x260 - ml 850	1			121,14

150-4301
DISPENSER AUTOMATICO ELETTRONICO DI SAPONE IGIENIZZANTE DALLAS


subcode	variante	cfz	①	imb	listino NR
	mm 120x110x260 - ml 1000	1			89,26

150-4302
DISPENSER AUTOMATICO ELETTRONICO DI SAPONE IGIENIZZANTE BOSTON


subcode	variante	cfz	①	imb	listino NR
	mm 150x140x280 - ml 1000	1			114,76

150-4303

DIANHYDRO

DISPENSER AUTOMATICO ELETTRONICO DI SAPONE IGIENIZZANTE TORONTO



subcode	variante	cfz	imb	listino NR
	mm 120x100x270 - ml 650	1	12	136,02

150-4304

DIANHYDRO

DISPENSER AUTOMATICO ELETTRONICO DI SAPONE IGIENIZZANTE DETROIT



subcode	variante	cfz	imb	listino NR
	mm 100x110x220 - 700 ml	1	12	116,89

150-4305

DIANHYDRO

DISPENSER AUTOMATICO ELETTRONICO DI SAPONE IGIENIZZANTE SEATTLE



subcode	variante	cfz	imb	listino NR
	mm 100x110x220 - 700 ml	1	12	119,01

150-4306

DIANHYDRO

DISPENSER AUTOMATICO ELETTRONICO SAPONE IGIENIZZANTE MEMPHIS ANTIFURTO



subcode	variante	cfz	imb	listino NR
	mm 110x120x260 - 850 ml	1	12	110,51

150-5000

DIANHYDRO

DISTRIBUTORE DI CARTA ASCIUGAMANI 350 FOGLI



subcode	variante	cfz	imb	listino NR
	-	1	20	25,21

150-5010

REMER
RUBINETTERIE

PORTA SACCHETTI IGIENICI IN ABS



subcode	variante	cfz	imb	listino NR
	LxHxP: mm 100x135x25	1		22,44

150-5011

DIANHYDRO

DISPENSER CARTA COPRI WC



subcode	variante	cfz	imb	listino NR
	LxHxP: mm 230x300x60	1	12	49,22

150-5012

DIANHYDRO

ASTUCCIO DA 200 FOGLI DI CARTA COPRI SEDILE WC



subcode	variante	cfz	imb	listino NR
	LxHxP: mm 200x260x40	1	25	12,59

150-5013

NOVITÀ

ffe

DISTRIBUTORE DI CARTA IGIENICA IN ROTOLO



subcode	variante	cfz	imb	listino NR
	LxHxP: mm 275x270x125	1	16	33,96

150-502

DIANHYDRO

PORTA ROTOLO CARTA MURALE A BOBINE



subcode	variante	cfz	imb	listino NR
	LxHxP: mm 390x280x225	1		69,64

150-5040
2 PZ BOBINA DI CARTA A STRAPPO


subcode	variante	cfz	imb	listino NR
-		1	70	29,01

150-5041
2 PZ BOBINA DI CARTA A STRAPPO DRY EXPERT


subcode	variante	cfz	imb	listino NR
	gr 1000x2	1	70	15,66

150-700
GETTONIERA PER COMANDO DOCCIA A GETTONI


subcode	variante	cfz	imb	listino NR
-		1		1.127,24

150-701
GETTONE PER GETTONIERA COMANDO DOCCIA


subcode	variante	cfz	imb	listino NR
-		1	LM 100	2,71

150-801
SEDIOLINO DI SICUREZZA PER BAMBINI RICHIUDIBILE HDPE


subcode	variante	cfz	imb	listino NR
	LxHxP: mm 330x510x150	1		99,89

150-802
FASCIATOIO ORIZZONTALE PER BAMBINI RICHIUDIBILE HDPE


subcode	variante	cfz	imb	listino NR
	LxHxP: mm 860x500x580	1		312,41

150-P2020
COLONNINA IN FOREX TOWER PER GEL IGIENIZZANTE


subcode	variante	cfz	imb	listino NR
	HxLxP cm 13x30x30	1		98,68

150-P2021
COLONNINA PORTA GEL IGIENIZZANTE CON MENSOLA PER GUANTI IN ALLUMINIO


subcode	variante	cfz	imb	listino NR
	HxLxP cm 160x24x35	1		157,89

150-P2022
COLONNINA IN LEGNO MDF PER GEL IGIENIZZANTE E GUANTI CON CESTINO


subcode	variante	cfz	imb	listino NR
	HxLxP cm 130x30x30	1		118,42

150-P2023



**COLONNINA PER IGIENIZZANTE FULL-OPTIONAL
RESISTENTE IN CARTONE**



subcode	variante	cfz	imb	listino NR
	HxLxP cm 130x30x50	1		35,13

150-P2024



**COLONNINA PORTA IGIENIZZANTE PRATICO E
RESISTENTE BIANCO**



subcode	variante	cfz	imb	listino NR
	HxLxP cm 125x25x25	1		54,00

150-P2025



DISPENSER SANITARIO IGIENIZZATORE A PEDALE



subcode	variante	cfz	imb	listino NR
	HxLxP cm 110x25x11	1		353,87

150-P2026



**COLONNINA IGIENIZZANTE CON DISTRIBUTORE
AUTOMATICO**



subcode	variante	cfz	imb	listino NR
	HxLxP cm 160x24x35	1		276,31



ACCESSORI BAGNO DISABILI

111-270
MANIGLIONE 30 PER DISABILI


subcode	variante	cfz	imb	listino NR
CR	Cromo cm. 34 x 4 x 7,5	6		34,92

111-271
MANIGLIONE 45° PER DISABILI


subcode	variante	cfz	imb	listino NR
	Bianco cm. 41 x 21,5 x 7,5	6		39,27
CR	Cromo cm. 41 x 21,5 x 7,5	6		41,17

151-200
MANIGLIONE DI SICUREZZA SAFE IN ACCIAIO


subcode	variante	cfz	imb	listino NR
B30	Bianco cm. 30	6		35,87
B60	Bianco cm. 60	6		44,03

151-201
NOVITÀ
MANIGLIONE DI SICUREZZA SAFE MEDIUM


subcode	variante	cfz	imb	listino NR
N30	Nero cm. 30	3		37,38
N45	Nero cm. 45	3		42,83
S30	Spazzolato cm. 30	3		47,56
S45	Spazzolato cm. 45	3		54,35

151-300
MANIGLIONE DI SICUREZZA MODELLO DIRITTO


subcode	variante	cfz	imb	listino NR
128	cm. 120	1		85,97
30	cm. 30	1		36,24
40	cm. 35	1		39,26
45	cm. 45	1		48,31
60	cm. 60	1		55,95
90	cm. 90	1		72,65
C030	cm 30 cromo	1		39,26
C035	cm 35 cromo	1		42,45
C045	cm 45 cromo	1		52,04
C060	cm 60 cromo	1		60,57
C090	cm 90 cromo	1		78,51
C120	cm 120 cromo	1		92,90
C180	cm 180 cromo	1		155,78

151-301
MANIGLIONE DI SICUREZZA MODELLO A 45°


subcode	variante	cfz	imb	listino NR
	cm. 30 x 30	1	1	70,52

151-302
CORRIMANO AD ANGOLO


subcode	variante	cfz	imb	listino NR
	cm. 75 x 75	1	1	127,18

151-3020

DIANHYDRO

MANIGLIONE AD ANGOLO



subcode	variante	cfz	imb	listino NR
100	cm. 65 x 100	1	1	137,66

151-303

DIANHYDRO

MANIGLIONE VERTICALE DA PARETE A PAVIMENTO



subcode	variante	cfz	imb	listino NR
180	cm. 180	1	1	155,78

151-304

DIANHYDRO

CORRIMANO RIGATO IN PLASTICA



subcode	variante	cfz	imb	listino NR
30	cm. 30	1	12	16,79
40	cm. 40	1	12	18,37
45	cm. 45	1	12	19,87
60	cm. 60	1	12	23,65

151-320

DIANHYDRO

CORRIMANO AD ANGOLO CON MONTANTE A SINISTRA



subcode	variante	cfz	imb	listino NR
	cm. 70 x 70 x 80 sx	1	1	148,14

151-321

DIANHYDRO

CORRIMANO AD ANGOLO CON MONTANTE A DESTRA



subcode	variante	cfz	imb	listino NR
	cm. 70 x 70 x 80 dx	1	1	148,14

151-322

DIANHYDRO

CORRIMANO ANGOLARE CON MONTANTE A DESTRA



subcode	variante	cfz	imb	listino NR
	cm. 35 x 65 dx	1	1	100,00

151-323

DIANHYDRO

CORRIMANO ANGOLARE CON MONTANTE A SINISTRA



subcode	variante	cfz	imb	listino NR
	cm. 35 x 65 sx	1	1	100,00

151-340

DIANHYDRO

BARRA DI SOSTEGNO RIBALTABILE



subcode	variante	cfz	imb	listino NR
	cm. 85	1	1	247,43
65	cm. 65	1	1	220,79

151-3401

DIANHYDRO

BARRA DI SOSTEGNO RIBALTABILE CON PORTACARTA IGIENICA



subcode	variante	cfz	imb	listino NR
	cm. 85	1	1	264,49

151-3402
BARRA DI SOSTEGNO RIBALTABILE MODELLO A COLONNA


subcode	variante	cfz	imb	listino NR
	cm. 85	1	1	279,05
65	cm 65	1		250,45

151-3403
DISPOSITIVO DI BLOCCAGGIO PER BARRA DI SOSTEGNO

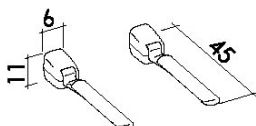

subcode	variante	cfz	imb	listino NR
	-	1	1	10,48

151-3404
BARRA DI SOSTEGNO RIBALTABILE CON PORTA ROLOIO S.ZA SUPPORTO


subcode	variante	cfz	imb	listino NR
	cm 70	1	1	181,71

151-3405
BRACCIOI RIBALTABILI DA MURO BIANCHI


subcode	variante	cfz	imb	listino NR
	Lungh. 45 cm	1		143,89


151-342
BARRA DI SOSTEGNO CON RINFORZO

SX

subcode	variante	cfz	imb	listino NR
DX	Destro	1	1	112,62
SX	Sinistro	1	1	112,62

151-343
BARRA DI SOSTEGNO CON RINFORZO CM 65


subcode	variante	cfz	imb	listino NR
SX	Sinistro	1	1	119,54

151-402
SGABELLO DA BAGNO


subcode	variante	cfz	imb	listino NR
	H. 53 cm	1	1	249,03

151-403
SGABELLO DA BAGNO IN LEGNO E STRUTTURA IN ACCIAIO CROMATO


subcode	variante	cfz	imb	listino NR
	-	1		175,65

151-410
SEDILE RIBALTABILE BIANCO


subcode	variante	cfz	imb	listino NR
V	Verniciato	1	1	274,97

151-412

DIANHYDRO

SEDILE PER VASCA BIANCO



subcode	variante	cfz	imb	listino NR
V	Verniciato	1	1	195,39

151-4121

DIANHYDRO

GOMMINI PER SEDILE VASCA



subcode	variante	cfz	imb	listino NR
-		1		5,68

151-414

DIANHYDRO

SEDILE DA APPENDERE AL MANIGLIONE BIANCO



subcode	variante	cfz	imb	listino NR
V	Verniciato	1	1	300,72

151-500

DIANHYDRO

SPECCHIO RECLINABILE PER DISABILI



subcode	variante	cfz	imb	listino NR
	cm. 45 x 60	1	1	155,07

151-600

DIANHYDRO

TUBO DIRITTO A DOPPIO INNESTO



subcode	variante	cfz	imb	listino NR
09	900 mm	1		26,47

151-601

DIANHYDRO

RACCORDO DI CONGIUNZIONE A TEE CON ATTACCO A MURO



subcode	variante	cfz	imb	listino NR
-		1		27,53

151-602

DIANHYDRO

CURVA DI CONGIUNZIONE A 90° CON ATTACCO A MURO



subcode	variante	cfz	imb	listino NR
-		1		38,90

151-603

DIANHYDRO

CURVA A 90° CON DOPPIO INNESTO



subcode	variante	cfz	imb	listino NR
-		1		18,47

151-604

DIANHYDRO

TAPPO DI CHIUSURA AD INCASTRO



subcode	variante	cfz	imb	listino NR
-		1		4,09

151-605

DIANHYDRO

GIUNTO PER TUBI



subcode	variante	cfz	imb	listino NR
-		1		3,37

151-800
CIAMBELLA UNIVERSALE RIALZATA H. CM 10 RUBEN


subcode	variante	cfz	imb	listino NR
B	Bianca	1		64,75

151-801
CIAMBELLA ALZAWATER UNIVERSALE RIALZATA CON COPERCHIO VICTOR


subcode	variante	cfz	imb	listino NR
B	Bianco	1		91,17

151-804
IDROCASSETTA CON DOCCETTA SHUT-OFF MOD. EUROPA 2


subcode	variante	cfz	imb	listino NR
	-	1		138,15

151-805
SEDILO WC MORBIDO


subcode	variante	cfz	imb	listino NR
B	Bianco	1		115,55

151-806
ALZAWATER H.12 CON FERMO A VITE CENTRALE E BRACCIOLI FISSI


subcode	variante	cfz	imb	listino NR
B	Bianco	1		144,03

151-900
PIATTO DOCCIA PER DISABILI FILO PAVIMENTO IN VETRO RESINA CON PILETTA


subcode	variante	cfz	imb	listino NR
70	70 x 70	1		238,73
80	80 x 80	1		238,73
90	90 x 90	1		238,73

151-90050
BOX DOCCIA A SOFFIETTO PER DISABILI


subcode	variante	cfz	imb	listino NR
80	cm 80 x 80	1		288,69
90	cm 90 x 90	1		299,53

151-N210
NOVITÀ
VASCA PER ANZIANI IRIS CON TELAIO RUBINETTERIA E 2 PANNELLI


subcode	variante	cfz	imb	listino NR
1670DX	cm 160 x 70 DX	1		5.857,99
1670SX	cm 160 x 70 SX	1		5.857,99
1780DX	cm 170 x 80 DX	1		5.857,99
1780SX	cm 170 x 80 SX	1		5.857,99

151-TR77020
SEDILO RIBALTABILE DOCCIA


subcode	variante	cfz	imb	listino NR
	Portata kg 120	1		274,53

151-V1020P



PANNELLO LATERALE PER VASCA MODELLO LEDA



subcode	variante	cfz	imb	listino NR
	-	1		261,46

371-3420



SIFONE CON BRACCIO FLESSIBILE PER LAVABI RECLINABILI



subcode	variante	cfz	imb	listino NR
0732	1" 1/4 x 32	25		21,05



IGIENICI
SANITARI
IN CERAMICA
PER DISABILI E
TERZA ETA'

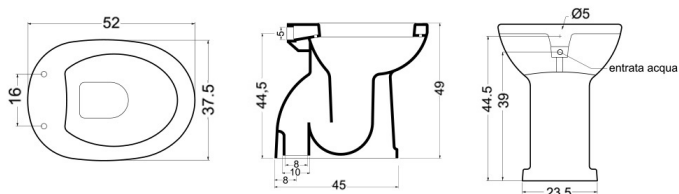
152-A301

DIANHYDRO®

VASO/BIDET ANZIANI CHIUSO COMPLETO DI EROGATORE



subcode	variante	cfz	①	imb	listino NR
M	Scarico a Muro	1			223,66
P	Scarico a Pavimento	1			223,66



152-A900

DIANHYDRO®

SEDILE WC ANZIANI CHIUSO CESAR



subcode	variante	cfz	①	imb	listino NR
	Bianco	1			97,04

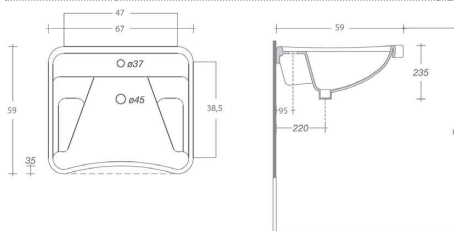
152-C100

DIANHYDRO®

LAVABO DISABILI



subcode	variante	cfz	①	imb	listino NR
N	Bianco -cm L67 x P59 x H23,5	1			142,73



152-C1090

DIANHYDRO®

STAFFE MOBILI A MANOPOLA



subcode	variante	cfz	①	imb	listino NR
	Bianco	1			138,15

152-C1091

DIANHYDRO®

STAFFE MOBILI A GAS



subcode	variante	cfz	①	imb	listino NR
	Bianco con supporti cromo	1			256,57

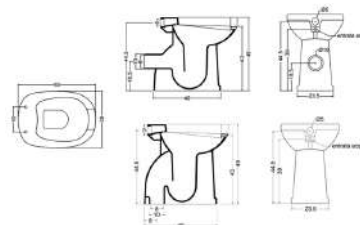
152-C300

DIANHYDRO®

VASO/BIDET DISABILI COMPLETO DI EROGATORE



subcode	variante	cfz	①	imb	listino NR
M	Scarico a Muro	1			223,66
P	Scarico a Pavimento	1			223,66



152-C900



SEDILE WC LEGNO LACCATO BIANCO UNIVERSALE GABRIEL



subcode	variante	cfz	①	imb	listino NR
	Bianco	1		3	100,56

152-C901



SEDILE WC PER DISABILI UNIVERSALE ROMEO



subcode	variante	cfz	①	imb	listino NR
	Bianco	1		6	100,56

152-C902



SEDILE WC PER DISABILI UNIVERSALE MATTEO



subcode	variante	cfz	①	imb	listino NR
	Bianco - Cerniere A passanti	1		6	32,47

152-D900



SEDILE WC PER VASO DIVERSAMENTE ABILI



subcode	variante	cfz	①	imb	listino NR
	Bianco	1			100,56

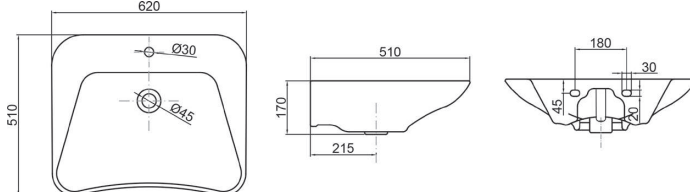
152-S100



LAVABO ERGONOMICO MONOFORO EVOLUTION



subcode	variante	cfz	①	imb	listino NR
	L. 62 cm	1			402,50



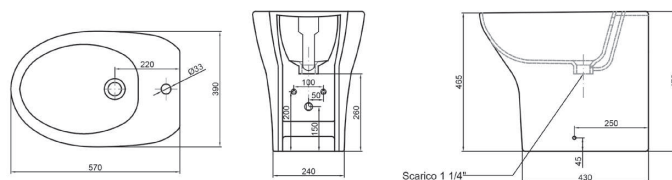
152-S300



BIDET FILO MURO SERIE EVOLUTION



subcode	variante	cfz	①	imb	listino NR
R	Erogazione rubinetto	1			414,70



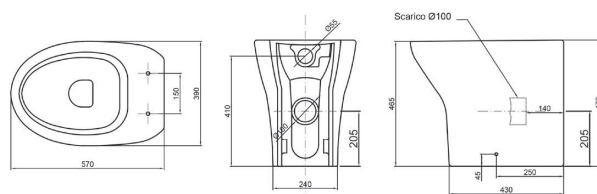
152-S400



VASO FILO MURO SERIE EVOLUTION



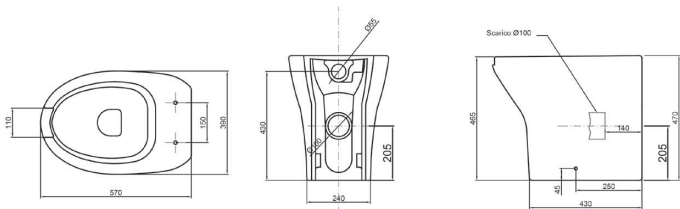
subcode	variante	cfz	①	imb	listino NR
-		1			414,70



152-S402

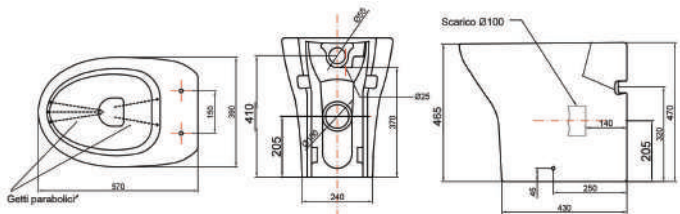
 SaniTosca¹⁹⁸³
VASO FILO MURO CON APERTURA FRONTALE EVOLUTION


subcode	variante	cfz	imb	listino NR
-	-	1		406,57


152-S405

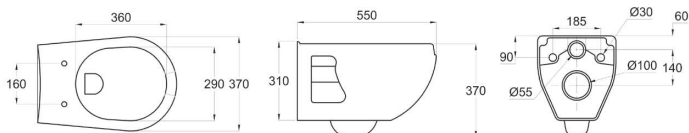
 SaniTosca¹⁹⁸³
VASO-BIDET FILO MURO EVOLUTION


subcode	variante	cfz	imb	listino NR
-	-	1		589,52


152-S412

 SaniTosca¹⁹⁸³
VASO SOSPESO CON APERTURA FRONTALE UP


subcode	variante	cfz	imb	listino NR
-	-	1		199,22


152-S900

 SaniTosca¹⁹⁸³
SEDILE WC PER VASO EVOLUTION


subcode	variante	cfz	imb	listino NR
-	-	1		174,82

152-S902

 SaniTosca¹⁹⁸³
SEDILE WC PER VASO EVOLUTION CON APERTURA FRONTALE


subcode	variante	cfz	imb	listino NR
-	-	1		182,96

152-S912

 SaniTosca¹⁹⁸³
SEDILE WC PER VASO SOSPESO UP


subcode	variante	cfz	imb	listino NR
-	-	1		93,51

152-T100
LAVABO PER TERZA ETA'

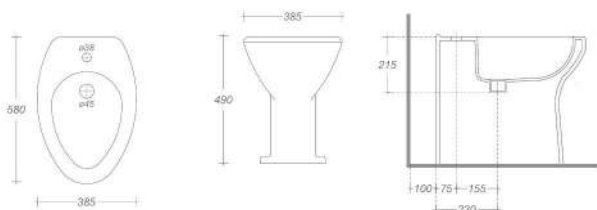

subcode	variante	cfz	imb	listino NR
N	-	1		171,28

152-T300

BIDET PER TERZA ETA'



subcode	variante	cfz	①	imb	listino NR
	-	1			142,69

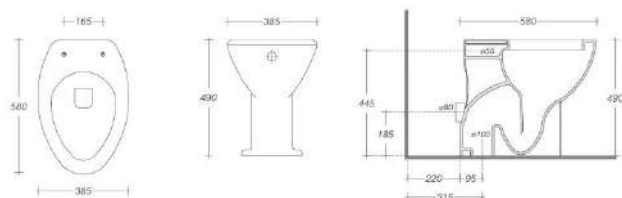


152-T400

VASO PER TERZA ETA'



subcode	variante	cfz	①	imb	listino NR
M	Scarico a Muro	1			142,69
P	Scarico a Pavimento	1			142,69



152-T900

SEDILE WC PER VASO TERZA ETA'



subcode	variante	cfz	①	imb	listino NR
	Bianco Cerniere C espansione	1			102,02
33	Bianco - Cerniere A passanti	1			102,02

152-T902

SEDILE WC IN ABS PER VASO TERZA ETA'



subcode	variante	cfz	①	imb	listino NR
	Bianco	1			54,31

152-T903

SEDILE WC PER VASO TERZA ETA' NEW



subcode	variante	cfz	①	imb	listino NR
	Bianco Cerniere A passanti	1			100,56



ACCESSORI PER
SANITARIO,
CASSETTE
TRITURATRICI

178-AWS11

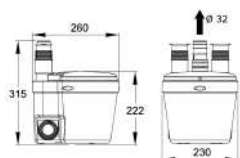
NOVITÀ

watersan

TRITURATORE WATERSAN WS11



subcode	variante	cfz	①	imb	listino NR
-		1			671,43



178-AWS3

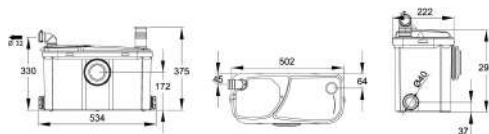
NOVITÀ

watersan

TRITURATORE WATERSAN WS3



subcode	variante	cfz	①	imb	listino NR
-		1			671,43



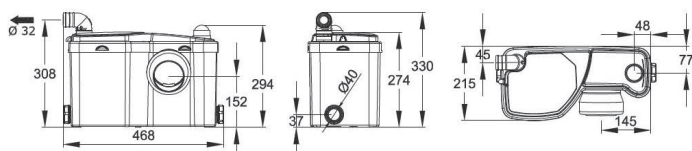
178-AWS5

watersan

TRITURATORE WATERSAN WS 5



subcode	variante	cfz	①	imb	listino NR
-		1			671,43



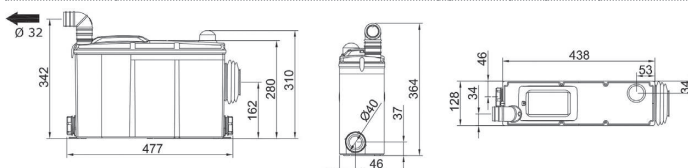
178-AWS6

watersan

TRITURATORE WATERSAN 6



subcode	variante	cfz	①	imb	listino NR
-		1			671,43



178-SAC

SANITRIT

LIQUIDO ANTICALCARE SANITRIT



subcode	variante	cfz	①	imb	listino NR
-	5 lt	1			65,81

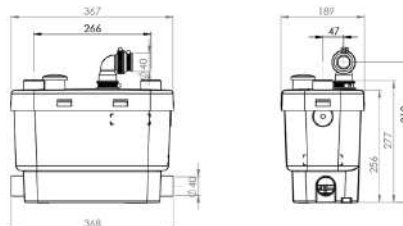
178-SDS

SANITRIT

POMPA PER ACQUE CHIARE SANISPEED PLUS +
SANITRIT



subcode	variante	cfz	①	imb	listino NR
-		1		3	1.869,02



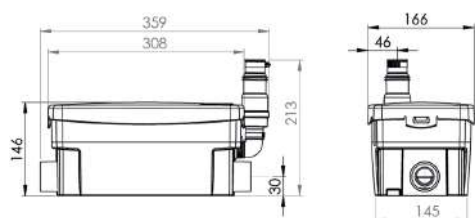
178-SH

SANITRIT

POMPA PER ACQUE CHIARE SANISHOWER PLUS + SANITRIT



subcode	variante	cfz	①	imb	listino NR
-	-	1		3	988,49



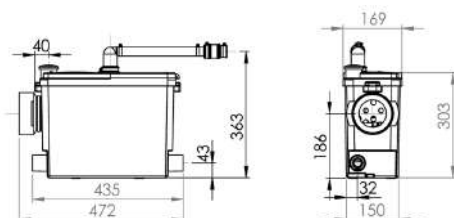
178-SK

SANITRIT

CASSETTA TRITURATRICE SANIPACK PRO UP SANITRIT



subcode	variante	cfz	①	imb	listino NR
-	4 entrate	1		3	1.805,40



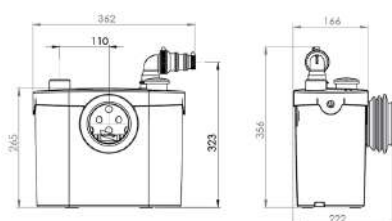
178-SPS

SANITRIT

CASSETTA TRITURATRICE SANITOP UP SANITRIT



subcode	variante	cfz	①	imb	listino NR
-	-	1		3	1.502,67



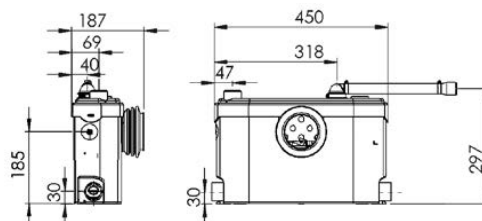
178-SSL

SANITRIT

CASSETTA TRITURATRICE SANISLIM SANITRIT



subcode	variante	cfz	①	imb	listino NR
-	-	1		3	1.651,84



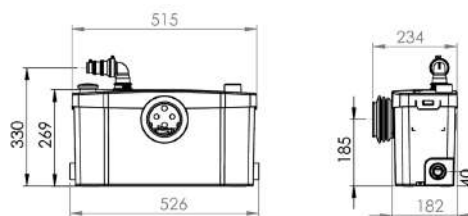
178-SSS

SANITRIT

CASSETTA TRITURATRICE SANIPLUS UP SANITRIT



subcode	variante	cfz	①	imb	listino NR
-	-	1		3	1.989,67



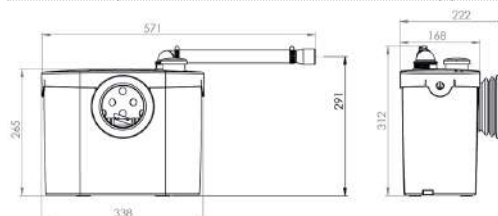
178-STSUP

SANITRIT

CASSETTA TRITURATRICE SANITRIT UP



subcode	variante	cfz	①	imb	listino NR
-	-	1			1.342,53



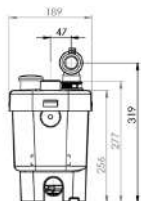
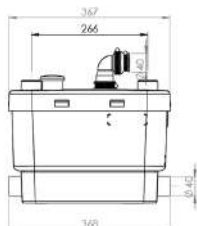
178-SVES

SANITRIT

POMPA PER ACQUE CHIARE SANIVITE PLUS +
SANITRIT



subcode	variante	cfz	①	imb	listino NR
-	-	1		3	1.612,36



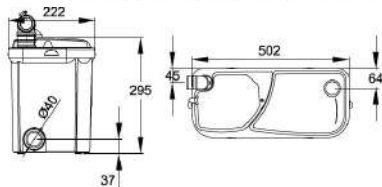
178-SWS20

watersan

POMPA WATERSAN 20 WS20



subcode	variante	cfz	①	imb	listino NR
-	-	1			671,43



178-TBBS

Starplast

STAZIONE DI SOLLEVAMENTO 100 LT - BABY



subcode	variante	cfz	①	imb	listino NR
-	-	1			717,61



BAGNI PUBBLICI E
COMUNITÀ

150-600

smavit

VASO ALLA TURCA IN ACCIAIO PORCELLANATO



subcode	variante	cfz	①	imb	listino NR
	55x65x15	1			93,03

150-601

smavit

SPANDIACQUA IN PVC



subcode	variante	cfz	①	imb	listino NR
	-	1		1	6,07

150-602

smavit

SIFONE MOPLEN PER VASO ALLA TURCA



subcode	variante	cfz	①	imb	listino NR
	Diam. 100 - Lungh. 35 cm	1			20,22

179-2002

NOVITÀ

LINPHA
SANITARY

LAVATESTA IN CERAMICA BIANCA



subcode	variante	cfz	①	imb	listino NR
	cm 54 x 53 x H.27	1		12	348,02

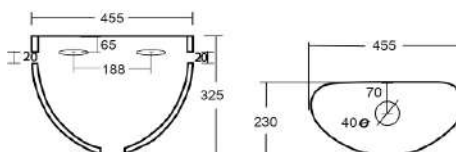
179-C01

LINPHA
SANITARY

CASSETTA ALTA



subcode	variante	cfz	①	imb	listino NR
	9 lt	1			44,29



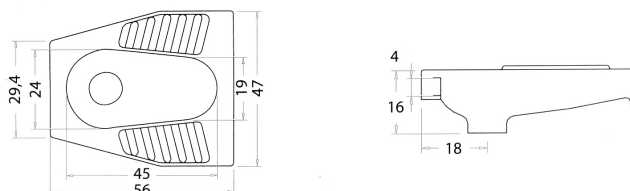
179-T01

LINPHA
SANITARY

VASO ALLA TURCA



subcode	variante	cfz	①	imb	listino NR
	-	1			55,44



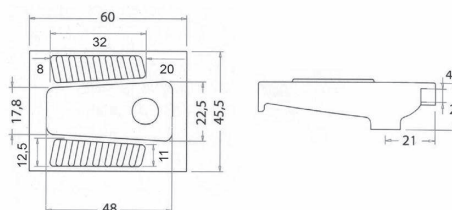
179-T02

LINPHA
SANITARY

VASO ALLA TURCA RETTANGOLARE

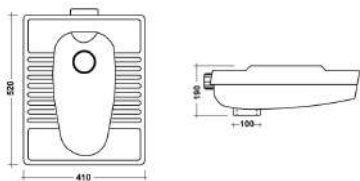


subcode	variante	cfz	①	imb	listino NR
	-	1			77,51

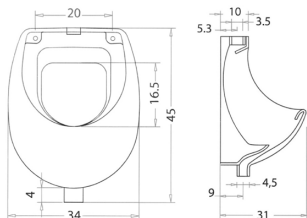



179-T03
VASO ALLA TURCA



subcode	variante	cfz	①	imb	listino NR
	mm 410 x 520 x H190	1			41,74


179-U02
ORINATOIO


subcode	variante	cfz	①	imb	listino NR
	-	24			52,98


179-U6050
NOVITÀ
Fluidmaster
10 PZ FILTRI PER ORINATOI 175X190


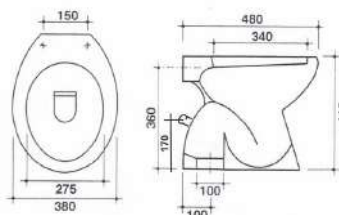
subcode	variante	cfz	①	imb	listino NR
BL	Blu	1			47,23

179-U6051
NOVITÀ
Fluidmaster
10 PZ FILTRI PER ORINATOI 168X140


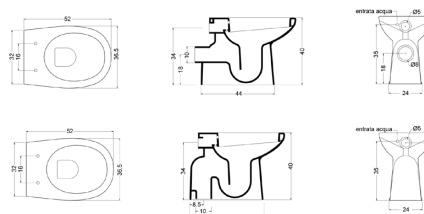
subcode	variante	cfz	①	imb	listino NR
RO	Rosso	1			47,23

179-V01
VASO COMMUNITY 2 FORI CON VENTILAZIONE

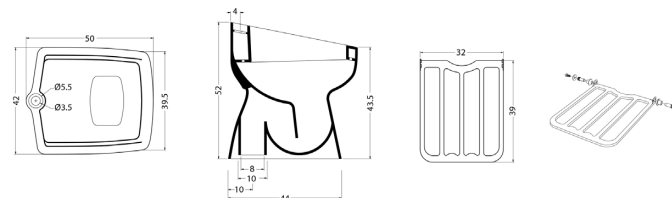

subcode	variante	cfz	①	imb	listino NR
	Bianco	1			205,72


179-V02
VASO-BIDET CONFORT 40 CON EROGATORE


subcode	variante	cfz	①	imb	listino NR
M	Scarico a Muro	1			308,58
P	Scarico a Pavimento	1			308,58


179-V03
VUOTATOIO + GRIGLIA COMMUNITY


subcode	variante	cfz	①	imb	listino NR
	Scarico Universale	1			1.138,50



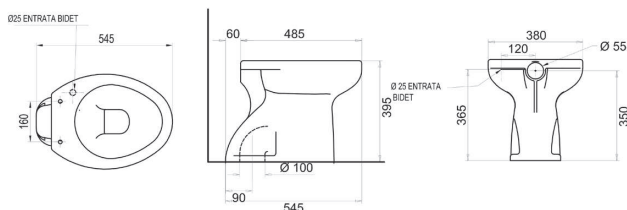
179-V06

SaniTosca

VASO-BIDET SANIT



subcode	variante	cfz	①	imb	listino NR
P	Scarico a pavimento	1			304,93



179-V1062

DIANHYDRO

FLUSSOMETRO AD ESPANSIONE



subcode	variante	cfz	①	imb	listino NR
	L. 50 mm - Diam. 25,5 mm	1			13,37

179-V1063

DIANHYDRO

ARRESTO ACQUA IN ABS PER WC



subcode	variante	cfz	①	imb	listino NR
	Diam. 42-50 mm - H. 16 mm	1			0,45

179-WA10

DIANHYDRO

**BAGNO MOBILE CON WC CHIMICO ACQUA PULITA
MOD. MILANO**



subcode	variante	cfz	①	imb	listino NR
V	Verde	1			3.426,21


**LINEA
INFANZIA**
179-B901

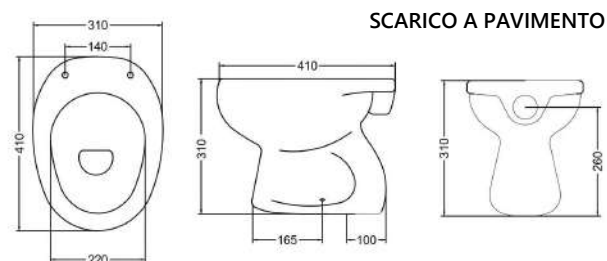
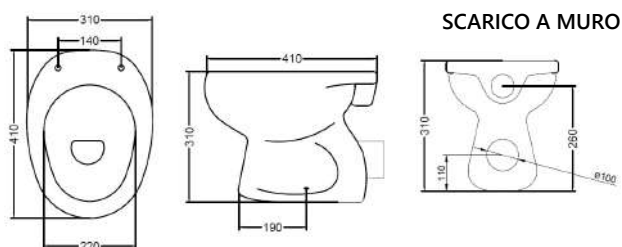
**SEDILE WC UNIVERSALE PER VASO INFANZIA
AZZURRO**


subcode	variante	cfz	imb	listino NR
P	Azzurro	1		125,99

179-E401

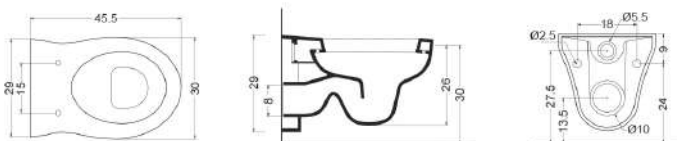
VASO INFANZIA


subcode	variante	cfz	imb	listino NR
M	Scarico a Muro	1		116,79
P	Scarico a Pavimento	1		116,79


179-E410

VASO INFANZIA SOSPESO


subcode	variante	cfz	imb	listino NR
	Bianco	1		344,01


179-E901

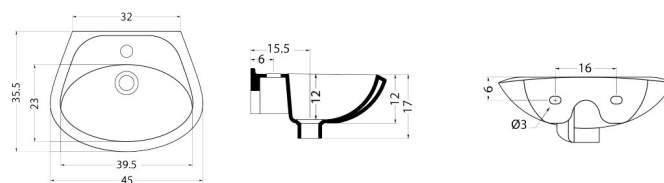
SEDILE WC PER VASO INFANZIA


subcode	variante	cfz	imb	listino NR
M	Per Scarico a Muro	1		100,27
P	Per Scarico a Pavimento	1		100,27

179-R100

LAVABO INFANZIA ORSETTA


subcode	variante	cfz	imb	listino NR
	Bianco	1		246,77



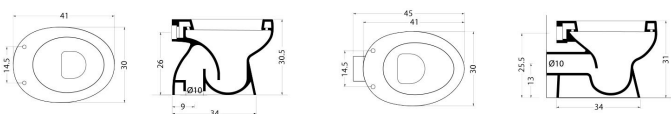
179-R400



VASO INFANZIA ORSETTA



subcode	variante	cfz	①	imb	listino NR
M	Scarico a Muro	1			291,64
P	Scarico a Pavimento	1			291,64



179-R901



SEDILE WC UNIVERSALE PER VASO INFANZIA ROSA



subcode	variante	cfz	①	imb	listino NR
P	Rosa	1			125,99



PIATTI DOCCIA
IN CERAMICA

111-200
smavit
PIATTO DOCCIA IN ACCIAIO BIANCO


subcode	variante	cfz	①	imb	listino NR
70	cm. 70 x 70 x H. 8	1		50	98,66
8008	cm. 80 x 80 X H. 8	1		50	103,47


179-D100
LINPHA
SANITARY

**PIATTO DOCCIA QUADRATO IN CERAMICA
DIANHYDRO**


subcode	variante	cfz	①	imb	listino NR
70	cm 70 x 70 H. 10	1		11	132,31
80	cm 80 x 80 H. 10	1		11	153,43
90	cm 90 x 90 H. 12	1		10	222,66


179-D120
LINPHA
SANITARY

**PIATTO DOCCIA RETTANGOLARE IN CERAMICA
DIANHYDRO**



subcode	variante	cfz	①	imb	listino NR
70100	cm 70 x 100 H. 10	1		10	263,28
70120	cm 70 x 120 H. 10	1		8	309,58
7290	cm 72 x 90 H. 10	1		11	170,24
80100	cm 80 x 100 H. 10	1		10	289,18
80120	cm 80 x 120 H. 10	1		8	335,48

179-D130
LINPHA
SANITARY

**PIATTO DOCCIA ANGOLARE IN CERAMICA
DIANHYDRO**


subcode	variante	cfz	①	imb	listino NR
80	cm 80 x 80 H. 11	1		10	159,78
90	cm 90 x 90 H. 12	1		10	242,16

179-D3100
LINPHA
SANITARY

**PIATTO DOCCIA H3.6 QUADRO IN CERAMICA
DIANHYDRO**


subcode	variante	cfz	①	imb	listino NR
80	Bianco Lucido cm 80 x 80 H.3,6	1		24	278,04
90	Bianco Lucido cm 90 x 90 H.3,6	1		22	386,75
B80	Bianco Opaco cm 80 x 80 H.3,6	1		24	389,24
B90	Bianco Opaco cm 90 x 90 H.3,6	1		24	546,54
N80	Nero Opaco cm 80 x 80 H.3,6	1		24	389,24
N90	Nero Opaco cm 90 x 90 H.3,6	1		24	546,54

179-D3120



PIATTO DOCCIA H3.6 RETTANGOLARE IN CERAMICA DIANHYDRO



subcode	variante	cfz	①	imb	listino NR
70100	Bianco Lucido cm 70 x 100 H3,6	1		20	310,49
70120	Bianco Lucido cm 70 x 120 H3,6	1		18	383,79
7090	Bianco Lucido cm 70 x 90 H3,6	1		22	286,89
80100	Bianco Lucido cm 80 x 100 H3,6	1		20	335,48
80120	Bianco Lucido cm 80 x 120 H3,6	1		18	433,72
B70100	Bianco Opaco cm 70 x 100 H3,6	1		20	440,32
B70120	Bianco Opaco cm 70 x 120 H3,6	1		20	543,58
B7090	Bianco Opaco cm 70 x 90 H3,6	1		20	406,72
B80100	Bianco Opaco cm 80 x 100 H3,6	1		20	475,29
B80120	Bianco Opaco cm 80 x 120 H3,6	1		20	613,48
N70100	Nero Opaco cm 70 x 100 H3,6	1		24	440,32
N70120	Nero Opaco cm 70 x 120 H3,6	1		24	543,58
N7090	Nero Opaco cm 70 x 90 H3,6	1		24	406,72
N80100	Nero Opaco cm 80 x 100 H3,6	1		24	475,29
N80120	Nero Opaco cm 80 x 120 H3,6	1		24	613,48

179-D6100



PIATTO DOCCIA H6 QUADRO IN CERAMICA DIANHYDRO




subcode	variante	cfz	①	imb	listino NR
70	cm 70 x 70 H. 6	1		23	186,78
80	cm 80 x 80 H. 6	1		21	210,19
90	cm 90 x 90 H. 6	1		19	305,71

179-D6120



PIATTO DOCCIA H6 RETTANGOLARE IN CERAMICA DIANHYDRO



subcode	variante	cfz	①	imb	listino NR
70100	cm 70 x 100 H. 6	1		18	290,08
70120	cm 70 x 120 H. 6	1		15	347,95
7290	cm 72 x 90 H. 6	1		19	218,56
80100	cm 80 x 100 H. 6	1		18	350,44
80120	cm 80 x 120 H. 6	1		16	379,25

179-D6130



PIATTO DOCCIA H6 ANGOLARE IN CERAMICA DIANHYDRO



subcode	variante	cfz	①	imb	listino NR
80	cm 80 x 80 H. 6	1		21	229,26

179-G06100

GALASSIA

PIATTO DOCCIA QUADRATO IN CERAMICA H. 6



subcode	variante	cfz	①	imb	listino NR
80	cm 80 x 80 H. 6	1		20	207,23
90	cm 90 x 90 H. 6	1		15	215,52

179-G06120

GALASSIA

PIATTO DOCCIA RETTANGOLARE IN CERAMICA H. 6



subcode	variante	cfz	①	imb	listino NR
70100	cm 70 x 100 H. 6	1		15	248,68
70120	cm 70 x 120 H. 6	1		13	290,12
7290	cm 72 x 90 H. 6	1		16	232,10
75100	cm 75 x 100 H. 6	1		15	281,83
75110	cm 75 x 110 H. 6	1		13	290,12
80100	cm 80 x 100 H. 6	1		15	269,40
80120	cm 80 x 120 H. 6	1		13	298,41

179-G06130

GALASSIA

PIATTO DOCCIA ANGOLARE IN CERAMICA H. 6



subcode	variante	cfz	①	imb	listino NR
80	cm 80 x 80 H. 6	1		20	207,23
90	cm 90 x 90 H. 6	1		15	219,66

179-G10100
GALASSIA
PIATTO DOCCIA QUADRATO IN CERAMICA



subcode	variante	cfz	imb	listino NR
70	cm 70 x 70 H. 9	1	14	124,34
80	cm 80 x 80 H. 10	1	12	140,92
90	cm 90 x 90 H. 10	1	12	190,65

179-G10120
GALASSIA
PIATTO DOCCIA RETTANGOLARE IN CERAMICA


subcode	variante	cfz	imb	listino NR
7290	cm 72 x 90 H. 11	1	12	165,78
80120	cm 80 x 120 H. 11	1	8	265,26

179-G10130
GALASSIA
PIATTO DOCCIA ANGOLARE IN CERAMICA


subcode	variante	cfz	imb	listino NR
80	cm 80 x 80 H. 11	1		161,64

179-VKG154
PIATTO DOCCIA IN ABS



subcode	variante	cfz	imb	listino NR
160	cm 160x70 H.4	1		383,56
170	cm 170x70 H.4	1		387,86

179-VKG164
PANNELLO LATERALE LUNGO IN ABS


subcode	variante	cfz	imb	listino NR
160	cm 160x70	1		142,22
170	cm 170x70	1		150,84

179-VKG1646
PANNELLO LATERALE CORTO IN ABS


subcode	variante	cfz	imb	listino NR
	cm 70x70	1		68,95

179-VKSV
KIT COMPLETO SOSTITUZIONE VASCA CON PANNELLI


subcode	variante	cfz	imb	listino NR
160	cm 160 x 70	1		594,73
170	cm 170 x 70	1		607,65

TRASFORMA LA TUA VASCA IN DOCCIA CON IL KIT DIANHYDRO!




PIATTI DOCCIA
EFFETTO PIETRA

179-F100

DIANHYDRO

PIATTO DOCCIA TECNOPOLIMERO MR FLAT QUADRO
(TIPO ACRILICO)



subcode	variante	cfz	①	imb	listino NR
76	cm 76x76 H.3	1		75	105,50
80	cm 80x80 H.3	1		75	109,02
90	cm 90x90 H.3	1		75	118,04

Piatti Doccia
Mr. Flat



riciclabile
al 100%



ultra
leggero



ultra
forte



ultra
slim

179-F120

DIANHYDRO

PIATTO DOCCIA TECNOPOLIMERO MR FLAT
RETTANGOLARE (TIPO ACRILICO)



subcode	variante	cfz	①	imb	listino NR
7290	cm 72 x 90 H. 3	1		55	108,13
76120	cm 76 x 120 H.3	1		55	134,76
80120	cm 80 x 120 H.3	1		55	143,22
90120	cm 90 x 120 H.3	1		55	145,99

Piatti Doccia
Mr. Flat



riciclabile
al 100%



ultra
leggero



ultra
forte



ultra
slim

179-F130

DIANHYDRO

PIATTO DOCCIA TECNOPOLIMERO MR FLAT
ANGOLARE (TIPO ACRILICO)



subcode	variante	cfz	①	imb	listino NR
80	cm 80x80 H. 3	1		75	105,31
90	cm 90x90 H. 3	1		75	112,83

Piatti Doccia
Mr. Flat



riciclabile
al 100%



ultra
leggero



ultra
forte



ultra
slim

179-K100

LINPHA
SANITARY

PIATTO DOCCIA QUADRATO KEPLER



subcode	variante	cfz	①	imb	listino NR
80	cm 80 x 80 H. 6	1		40	179,88
90	cm 90 x 90 H. 6	1		40	214,14

179-K120

PIATTO DOCCIA RETTANGOLARE KEPLER


subcode	variante	cfz	imb	listino NR
70100	cm 70 x 100 H. 6	1	40	197,01
70120	cm 70 x 120 H. 6	1	40	222,70
70140	cm 70 x 140 H. 6	1	40	256,97
70160	cm 70 x 160 H. 6	1	40	295,51
70170	cm 70 x 170 H. 6	1	40	312,64
7290	cm 72 x 90 H. 6	1	40	175,59
80100	cm 80 x 100 H. 6	1	40	226,99
80120	cm 80 x 120 H. 6	1	40	256,97

179-LEQ
NOVITÀ

PIATTO DOCCIA MOD. ESTASI QUADRATO


subcode	variante	cfz	imb	listino NR
A080	Cemento - cm 80 x 80	1	1	251,99
A090	Cemento - cm 90 x 90	1	1	305,04
B080	Bianco - cm 80 x 80	1	1	251,99
B090	Bianco - cm 90 x 90	1	1	305,04
R080	Tortora - cm 80 x 80	1	1	251,99
R090	Tortora - cm 90 x 90	1	1	305,04
S080	Sabbia - cm 80 x 80	1	1	251,99
S090	Sabbia - cm 90 x 90	1	1	305,04

179-LER
NOVITÀ

PIATTO DOCCIA MOD. ESTASI RETTANGOLARE


subcode	variante	cfz	imb	listino NR
A070080	Cemento - cm 70 x 80	1	1	243,15
A070090	Cemento - cm 70 x 90	1	1	247,57
A070100	Cemento - cm 70 x 100	1	1	269,68
A070110	Cemento - cm 70 x 110	1	1	296,20
A070120	Cemento - cm 70 x 120	1	1	322,73
A070130	Cemento - cm 70 x 130	1	1	344,83
A070140	Cemento - cm 70 x 140	1	1	362,52
A070170	Cemento - cm 70 x 170	1	1	424,41
A075100	Cemento - cm 75 x 100	1	1	287,36
A075120	Cemento - cm 75 x 120	1	1	340,41
A080090	Cemento - cm 80 x 90	1	1	278,52
A080100	Cemento - cm 80 x 100	1	1	305,04
A080110	Cemento - cm 80 x 110	1	1	331,57
A080120	Cemento - cm 80 x 120	1	1	358,09
A080130	Cemento - cm 80 x 130	1	1	380,20
A080140	Cemento - cm 80 x 140	1	1	393,46
A080150	Cemento - cm 80 x 150	1	1	406,72
A080160	Cemento - cm 80 x 160	1	1	459,78
A080170	Cemento - cm 80 x 170	1	1	459,78
A090110	Cemento - cm 90 x 110	1	1	366,94
A090120	Cemento - cm 90 x 120	1	1	384,62
A090130	Cemento - cm 90 x 130	1	1	419,99
A090140	Cemento - cm 90 x 140	1	1	424,41
B070080	Bianco - cm 70 x 80	1	1	243,15
B070090	Bianco - cm 70 x 90	1	1	247,57
B070100	Bianco - cm 70 x 100	1	1	269,68
B070110	Bianco - cm 70 x 110	1	1	296,20
B070120	Bianco - cm 70 x 120	1	1	322,73
B070130	Bianco - cm 70 x 130	1	1	344,83
B070140	Bianco - cm 70 x 140	1	1	362,52
B070150	Bianco - cm 70 x 150	1	1	389,04
B070160	Bianco - cm 70 x 160	1	1	402,30
B070170	Bianco - cm 70 x 170	1	1	424,41
B070180	Bianco - cm 70 x 180	1	1	446,51
B070200	Bianco - cm 70 x 200	1	1	490,72
B075100	Bianco - cm 75 x 100	1	1	287,36
B075120	Bianco - cm 75 x 120	1	1	340,41
B080090	Bianco - cm 80 x 90	1	1	278,52
B080100	Bianco - cm 80 x 100	1	1	305,04
B080110	Bianco - cm 80 x 110	1	1	331,57
B080120	Bianco - cm 80 x 120	1	1	358,09
B080130	Bianco - cm 80 x 130	1	1	380,20
B080140	Bianco - cm 80 x 140	1	1	393,46
B080150	Bianco - cm 80 x 150	1	1	406,72
B080160	Bianco - cm 80 x 160	1	1	459,78
B080170	Bianco - cm 80 x 170	1	1	459,78
B080180	Bianco - cm 80 x 180	1	1	468,62
B080200	Bianco - cm 80 x 200	1	1	526,09
B090100	Bianco - cm 90 x 100	1	1	331,57
B090110	Bianco - cm 90 x 110	1	1	366,94
B090120	Bianco - cm 90 x 120	1	1	384,62
B090130	Bianco - cm 90 x 130	1	1	419,99
B090140	Bianco - cm 90 x 140	1	1	424,41
B090160	Bianco - cm 90 x 160	1	1	464,20
B090180	Bianco - cm 90 x 180	1	1	521,67
B090200	Bianco - cm 90 x 200	1	1	587,98
B100120	Bianco - cm 100 x 120	1	1	406,72
B100140	Bianco - cm 100 x 140	1	1	459,78
B100160	Bianco - cm 100 x 160	1	1	512,83
B100180	Bianco - cm 100 x 180	1	1	583,56
R070080	Tortora - cm 70 x 80	1	1	243,15
R070090	Tortora - cm 70 x 90	1	1	247,57
R070100	Tortora - cm 70 x 100	1	1	269,68
R070110	Tortora - cm 70 x 110	1	1	296,20
R070120	Tortora - cm 70 x 120	1	1	322,73

179-LER

NOVITÀ



PIATTO DOCCIA MOD. ESTASI RETTANGOLARE



subcode	variante	cfz	imb	listino NR
R070130	Tortora - cm 70 x 130	1	1	344,83
R070140	Tortora - cm 70 x 140	1	1	362,52
R070170	Tortora - cm 70 x 170	1	1	424,41
R075100	Tortora - cm 75 x 100	1	1	287,36
R075120	Tortora - cm 75 x 120	1	1	340,41
R080090	Tortora - cm 80 x 90	1	1	278,52
R080100	Tortora - cm 80 x 100	1	1	305,04
R080110	Tortora - cm 80 x 110	1	1	331,57
R080120	Tortora - cm 80 x 120	1	1	358,09
R080130	Tortora - cm 80 x 130	1	1	380,20
R080140	Tortora - cm 80 x 140	1	1	393,46
R080150	Tortora - cm 80 x 150	1	1	406,72
R080160	Tortora - cm 80 x 160	1	1	459,78
R080170	Tortora - cm 80 x 170	1	1	459,78
R090110	Tortora - cm 90 x 110	1	1	366,94
R090120	Tortora - cm 90 x 120	1	1	384,62
R090130	Tortora - cm 90 x 130	1	1	419,99
R090140	Tortora - cm 90 x 140	1	1	424,41
S070080	Sabbia - cm 70 x 80	1	1	243,15
S070090	Sabbia - cm 70 x 90	1	1	247,57
S070100	Sabbia - cm 70 x 100	1	1	269,68
S070110	Sabbia - cm 70 x 110	1	1	296,20
S070120	Sabbia - cm 70 x 120	1	1	322,73
S070130	Sabbia - cm 70 x 130	1	1	344,83
S070140	Sabbia - cm 70 x 140	1	1	362,52
S070170	Sabbia - cm 70 x 170	1	1	424,41
S075100	Sabbia - cm 75 x 100	1	1	287,36
S075120	Sabbia - cm 75 x 120	1	1	340,41
S080090	Sabbia - cm 80 x 90	1	1	278,52
S080100	Sabbia - cm 80 x 100	1	1	305,04
S080110	Sabbia - cm 80 x 110	1	1	331,57
S080120	Sabbia - cm 80 x 120	1	1	358,09
S080130	Sabbia - cm 80 x 130	1	1	380,20
S080140	Sabbia - cm 80 x 140	1	1	393,46
S080150	Sabbia - cm 80 x 150	1	1	406,72
S080160	Sabbia - cm 80 x 160	1	1	459,78
S080170	Sabbia - cm 80 x 170	1	1	459,78
S090110	Sabbia - cm 90 x 110	1	1	366,94
S090120	Sabbia - cm 90 x 120	1	1	384,62
S090130	Sabbia - cm 90 x 130	1	1	419,99
S090140	Sabbia - cm 90 x 140	1	1	424,41

179-MEQ



PIATTO DOCCIA LINEA EMOTION MOD.EUPHORIA QUADRATO



subcode	variante	cfz	imb	listino NR
B090	Bianco 9003 - cm 90x90	1	1	462,44
B100	Bianco 9003 - cm 100x100	1	1	507,19
C090	Beige 9001 - cm 90x90	1	1	462,44
C100	Beige 9001 - cm 100x100	1	1	507,19
G090	Grigio 7037 - cm 90x90	1	1	462,44
G100	Grigio 7037 - cm 100x100	1	1	507,19
N090	Nero 7016 - cm 90x90	1	1	462,44
N100	Nero 7016 - cm 100x100	1	1	507,19



179-MER

**PIATTO DOCCIA LINEA EMOTION MOD. EUPHORIA
RETTANGOLARE**



subcode	variante	cfz	imb	listino NR
B080100	Bianco 9003 - cm 80x100	1	1	454,98
B080120	Bianco 9003 - cm 80x120	1	1	517,63
B080140	Bianco 9003 - cm 80x140	1	1	562,38
B080160	Bianco 9003 - cm 80x160	1	1	598,18
B080180	Bianco 9003 - cm 80x180	1	1	669,79
B080200	Bianco 9003 - cm 80x200	1	1	744,38
B090100	Bianco 9003 - cm 90x100	1	1	477,35
B090120	Bianco 9003 - cm 90x120	1	1	547,46
B090140	Bianco 9003 - cm 90x140	1	1	583,26
B090160	Bianco 9003 - cm 90x160	1	1	625,04
B090180	Bianco 9003 - cm 90x180	1	1	726,47
B090200	Bianco 9003 - cm 90x200	1	1	836,85
B100120	Bianco 9003 - cm 100x120	1	1	584,76
B100140	Bianco 9003 - cm 100x140	1	1	642,93
C080100	Beige 9001 - cm 80x100	1	1	454,98
C080120	Beige 9001 - cm 80x120	1	1	517,63
C080140	Beige 9001 - cm 80x140	1	1	562,38
C080160	Beige 9001 - cm 80x160	1	1	598,18
C080180	Beige 9001 - cm 80x180	1	1	669,79
C080200	Beige 9001 - cm 80x200	1	1	744,38
C090100	Beige 9001 - cm 90x100	1	1	477,35
C090120	Beige 9001 - cm 90x120	1	1	547,46
C090140	Beige 9001 - cm 90x140	1	1	583,26
C090160	Beige 9001 - cm 90x160	1	1	625,04
C090180	Beige 9001 - cm 90x180	1	1	726,47
C090200	Beige 9001 - cm 90x200	1	1	836,85
C100120	Beige 9001 - cm 100x120	1	1	584,76
C100140	Beige 9001 - cm 100x140	1	1	642,93
G080100	Grigio 7037 - cm 80x100	1	1	454,98
G080120	Grigio 7037 - cm 80x120	1	1	517,63
G080140	Grigio 7037 - cm 80x140	1	1	562,38
G080160	Grigio 7037 - cm 80x160	1	1	598,18
G080180	Grigio 7037 - cm 80x180	1	1	669,79
G080200	Grigio 7037 - cm 80x200	1	1	744,38
G090100	Grigio 7037 - cm 90x100	1	1	477,35
G090120	Grigio 7037 - cm 90x120	1	1	547,46
G090140	Grigio 7037 - cm 90x140	1	1	583,26
G090160	Grigio 7037 - cm 90x160	1	1	625,04
G090180	Grigio 7037 - cm 90x180	1	1	726,47
G090200	Grigio 7037 - cm 90x200	1	1	836,85
G100120	Grigio 7037 - cm 100x120	1	1	584,76
G100140	Grigio 7037 - cm 100x140	1	1	642,93
N080100	Nero 7016 - cm 80x100	1	1	454,98
N080120	Nero 7016 - cm 80x120	1	1	517,63
N080140	Nero 7016 - cm 80x140	1	1	562,38
N080160	Nero 7016 - cm 80x160	1	1	598,18
N080180	Nero 7016 - cm 80x180	1	1	669,79
N080200	Nero 7016 - cm 80x200	1	1	744,38
N090100	Nero 7016 - cm 90x100	1	1	477,35
N090120	Nero 7016 - cm 90x120	1	1	547,46
N090140	Nero 7016 - cm 90x140	1	1	583,26
N090160	Nero 7016 - cm 90x160	1	1	625,04
N090180	Nero 7016 - cm 90x180	1	1	726,47
N090200	Nero 7016 - cm 90x200	1	1	836,85
N100120	Nero 7016 - cm 100x120	1	1	584,76
N100140	Nero 7016 - cm 100x140	1	1	642,93

179-MSA

**PIATTO DOCCIA LINEA EMOTION MOD. SERENITY
ANGOLARE**


subcode	variante	cfz	imb	listino NR
B080	Bianco 9003 - cm 80 x 80	1	1	329,67
B090	Bianco 9003 - cm 90 x 90	1	1	350,56
B100	Bianco 9003 - cm 100 x 100	1	1	402,77
C080	Beige 9001 - cm 80 x 80	1	1	329,67
C090	Beige 9001 - cm 90 x 90	1	1	350,56
C100	Beige 9001 - cm 100 x 100	1	1	402,77
G080	Grigio 7037 - cm 80 x 80	1	1	329,67
G090	Grigio 7037 - cm 90 x 90	1	1	350,56
G100	Grigio 7037 - cm 100 x 100	1	1	402,77
N080	Nero 7016 - cm 80 x 80	1	1	329,67
N090	Nero 7016 - cm 90 x 90	1	1	350,56
N100	Nero 7016 - cm 100 x 100	1	1	402,77

179-MSQ

**PIATTO DOCCIA LINEA EMOTION MOD. SERENITY
QUADRATO**


subcode	variante	cfz	imb	listino NR
B080	Bianco 9003 - cm 80 x 80	1	1	329,67
B090	Bianco 9003 - cm 90 x 90	1	1	350,56
B100	Bianco 9003 - cm 100 x 100	1	1	402,77
B120	Bianco 9003 - cm 120 x 120	1	1	537,02
C080	Beige 9001 - cm 80 x 80	1	1	329,67
C090	Beige 9001 - cm 90 x 90	1	1	350,56
C100	Beige 9001 - cm 100 x 100	1	1	402,77
C120	Beige 9001 - cm 120 x 120	1	1	537,02
G080	Grigio 7037 - cm 80 x 80	1	1	329,67
G090	Grigio 7037 - cm 90 x 90	1	1	350,56
G100	Grigio 7037 - cm 100 x 100	1	1	402,77
G120	Grigio 7037 - cm 120 x 120	1	1	537,02
N080	Nero 7016 - cm 80 x 80	1	1	329,67
N090	Nero 7016 - cm 90 x 90	1	1	350,56
N100	Nero 7016 - cm 100 x 100	1	1	402,77
N120	Nero 7016 - cm 120 x 120	1	1	537,02



179-MSR



PIATTO DOCCIA LINEA EMOTION MOD. SERENITY
RETTANGOLARE



subcode	variante	cfz	imb	listino NR
B070080	Bianco 9003 - cm 70 x 80	1	1	319,23
B070090	Bianco 9003 - cm 70 x 90	1	1	319,23
B070100	Bianco 9003 - cm 70 x 100	1	1	332,66
B070120	Bianco 9003 - cm 70 x 120	1	1	383,37
B070140	Bianco 9003 - cm 70 x 140	1	1	417,68
B070150	Bianco 9003 - cm 70 x 150	1	1	444,53
B070160	Bianco 9003 - cm 70 x 160	1	1	460,95
B070170	Bianco 9003 - cm 70 x 170	1	1	489,28
B070180	Bianco 9003 - cm 70 x 180	1	1	514,65
B070190	Bianco 9003 - cm 70 x 190	1	1	550,45
B070200	Bianco 9003 - cm 70 x 200	1	1	563,87
B070220	Bianco 9003 - cm 70 x 220	1	1	686,19
B080090	Bianco 9003 - cm 80 x 90	1	1	329,67
B080100	Bianco 9003 - cm 80 x 100	1	1	356,53
B080120	Bianco 9003 - cm 80 x 120	1	1	411,72
B080140	Bianco 9003 - cm 80 x 140	1	1	450,51
B080150	Bianco 9003 - cm 80 x 150	1	1	460,95
B080160	Bianco 9003 - cm 80 x 160	1	1	481,83
B080170	Bianco 9003 - cm 80 x 170	1	1	523,59
B080180	Bianco 9003 - cm 80 x 180	1	1	542,99
B080190	Bianco 9003 - cm 80 x 190	1	1	581,77
B080200	Bianco 9003 - cm 80 x 200	1	1	608,62
B080220	Bianco 9003 - cm 80 x 220	1	1	738,41
B090100	Bianco 9003 - cm 90 x 100	1	1	375,92
B090120	Bianco 9003 - cm 90 x 120	1	1	437,08
B090140	Bianco 9003 - cm 90 x 140	1	1	468,40
B090150	Bianco 9003 - cm 90 x 150	1	1	489,28
B090160	Bianco 9003 - cm 90 x 160	1	1	504,20
B090170	Bianco 9003 - cm 90 x 170	1	1	566,86
B090180	Bianco 9003 - cm 90 x 180	1	1	592,21
B090190	Bianco 9003 - cm 90 x 190	1	1	659,35
B090200	Bianco 9003 - cm 90 x 200	1	1	689,18
B090220	Bianco 9003 - cm 90 x 220	1	1	798,08
B100120	Bianco 9003 - cm 100 x 120	1	1	469,90
B100140	Bianco 9003 - cm 100 x 140	1	1	520,62
B100150	Bianco 9003 - cm 100 x 150	1	1	542,99
B100160	Bianco 9003 - cm 100 x 160	1	1	565,37
B100170	Bianco 9003 - cm 100 x 170	1	1	641,44
B100180	Bianco 9003 - cm 100 x 180	1	1	677,24
B100190	Bianco 9003 - cm 100 x 190	1	1	704,10
B100200	Bianco 9003 - cm 100 x 200	1	1	730,95
B120160	Bianco 9003 - cm 120 x 160	1	1	726,47
B120220	Bianco 9003 - cm 120 x 220	1	1	992,01
C070080	Beige 9001 - cm 70 x 80	1	1	319,23
C070090	Beige 9001 - cm 70 x 90	1	1	319,23
C070100	Beige 9001 - cm 70 x 100	1	1	332,66
C070120	Beige 9001 - cm 70 x 120	1	1	383,37
C070140	Beige 9001 - cm 70 x 140	1	1	417,68
C070150	Beige 9001 - cm 70 x 150	1	1	444,53
C070160	Beige 9001 - cm 70 x 160	1	1	460,95
C070170	Beige 9001 - cm 70 x 170	1	1	489,28
C070180	Beige 9001 - cm 70 x 180	1	1	514,65
C070190	Beige 9001 - cm 70 x 190	1	1	550,45
C070200	Beige 9001 - cm 70 x 200	1	1	563,87
C070220	Beige 9001 - cm 70 x 220	1	1	686,19
C080090	Beige 9001 - cm 80 x 90	1	1	329,67
C080100	Beige 9001 - cm 80 x 100	1	1	356,53
C080120	Beige 9001 - cm 80 x 120	1	1	411,72
C080140	Beige 9001 - cm 80 x 140	1	1	450,51
C080150	Beige 9001 - cm 80 x 150	1	1	460,95
C080160	Beige 9001 - cm 80 x 160	1	1	481,83
C080170	Beige 9001 - cm 80 x 170	1	1	523,59
C080180	Beige 9001 - cm 80 x 180	1	1	542,99
C080190	Beige 9001 - cm 80 x 190	1	1	581,77

179-MSR



PIATTO DOCCIA LINEA EMOTION MOD. SERENITY
RETTANGOLARE



subcode	variante	cfz	imb	listino NR
C080200	Beige 9001 - cm 80 x 200	1	1	608,62
C080220	Beige 9001 - cm 80 x 220	1	1	738,41
C090100	Beige 9001 - cm 90 x 100	1	1	375,92
C090120	Beige 9001 - cm 90 x 120	1	1	437,08
C090140	Beige 9001 - cm 90 x 140	1	1	468,40
C090150	Beige 9001 - cm 90 x 150	1	1	489,28
C090160	Beige 9001 - cm 90 x 160	1	1	504,20
C090170	Beige 9001 - cm 90 x 170	1	1	566,86
C090180	Beige 9001 - cm 90 x 180	1	1	592,21
C090190	Beige 9001 - cm 90 x 190	1	1	659,35
C090200	Beige 9001 - cm 90 x 200	1	1	689,18
C090220	Beige 9001 - cm 90 x 220	1	1	798,08
C100120	Beige 9001 - cm 100 x 120	1	1	469,90
C100140	Beige 9001 - cm 100 x 140	1	1	520,62
C100150	Beige 9001 - cm 100 x 150	1	1	542,99
C100160	Beige 9001 - cm 100 x 160	1	1	565,37
C100170	Beige 9001 - cm 100 x 170	1	1	641,44
C100180	Beige 9001 - cm 100 x 180	1	1	677,24
C100190	Beige 9001 - cm 100 x 190	1	1	704,10
C100200	Beige 9001 - cm 100 x 200	1	1	730,95
C120160	Beige 9001 - cm 120 x 160	1	1	726,47
C120220	Beige 9001 - cm 120 x 220	1	1	992,01
G070080	Grigio 7037 - cm 70 x 80	1	1	319,23
G070090	Grigio 7037 - cm 70 x 90	1	1	319,23
G070100	Grigio 7037 - cm 70 x 100	1	1	332,66
G070120	Grigio 7037 - cm 70 x 120	1	1	383,37
G070140	Grigio 7037 - cm 70 x 140	1	1	417,68
G070150	Grigio 7037 - cm 70 x 150	1	1	444,53
G070160	Grigio 7037 - cm 70 x 160	1	1	460,95
G070170	Grigio 7037 - cm 70 x 170	1	1	489,28
G070180	Grigio 7037 - cm 70 x 180	1	1	514,65
G070190	Grigio 7037 - cm 70 x 190	1	1	550,45
G070200	Grigio 7037 - cm 70 x 200	1	1	563,87
G070220	Grigio 7037 - cm 70 x 220	1	1	686,19
G080090	Grigio 7037 - cm 80 x 90	1	1	329,67
G080100	Grigio 7037 - cm 80 x 100	1	1	356,53
G080120	Grigio 7037 - cm 80 x 120	1	1	411,72
G080140	Grigio 7037 - cm 80 x 140	1	1	450,51
G080150	Grigio 7037 - cm 80 x 150	1	1	460,95
G080160	Grigio 7037 - cm 80 x 160	1	1	481,83
G080170	Grigio 7037 - cm 80 x 170	1	1	523,59
G080180	Grigio 7037 - cm 80 x 180	1	1	542,99
G080190	Grigio 7037 - cm 80 x 190	1	1	581,77
G080200	Grigio 7037 - cm 80 x 200	1	1	608,62
G080220	Grigio 7037 - cm 80 x 220	1	1	738,41
G090100	Grigio 7037 - cm 90 x 100	1	1	375,92
G090120	Grigio 7037 - cm 90 x 120	1	1	437,08
G090140	Grigio 7037 - cm 90 x 140	1	1	468,40
G090150	Grigio 7037 - cm 90 x 150	1	1	489,28
G090160	Grigio 7037 - cm 90 x 160	1	1	504,20
G090170	Grigio 7037 - cm 90 x 170	1	1	566,86
G090180	Grigio 7037 - cm 90 x 180	1	1	592,21
G090190	Grigio 7037 - cm 90 x 190	1	1	659,35
G090200	Grigio 7037 - cm 90 x 200	1	1	689,18
G090220	Grigio 7037 - cm 90 x 220	1	1	798,08
G100120	Grigio 7037 - cm 100 x 120	1	1	469,90
G100140	Grigio 7037 - cm 100 x 140	1	1	520,62
G100150	Grigio 7037 - cm 100 x 150	1	1	542,99
G100160	Grigio 7037 - cm 100 x 160	1	1	565,37
G100170	Grigio 7037 - cm 100 x 170	1	1	641,44
G100180	Grigio 7037 - cm 100 x 180	1	1	677,24
G100190	Grigio 7037 - cm 100 x 190	1	1	704,10
G100200	Grigio 7037 - cm 100 x 200	1	1	730,95
G120160	Grigio 7037 - cm 120 x 160	1	1	726,47

179-MSR

**PIATTO DOCCIA LINEA EMOTION MOD. SERENITY
RETTANGOLARE**


subcode	variante	cfz	①	imb	listino NR
G120220	Grigio 7037 - cm 120 x 220	1		1	992,01
N070080	Nero 7016 - cm 70 x 80	1		1	319,23
N070090	Nero 7016 - cm 70 x 90	1		1	319,23
N070100	Nero 7016 - cm 70 x 100	1		1	332,66
N070120	Nero 7016 - cm 70 x 120	1		1	383,37
N070140	Nero 7016 - cm 70 x 140	1		1	417,68
N070150	Nero 7016 - cm 70 x 150	1		1	444,53
N070160	Nero 7016 - cm 70 x 160	1		1	460,95
N070170	Nero 7016 - cm 70 x 170	1		1	489,28
N070180	Nero 7016 - cm 70 x 180	1		1	514,65
N070190	Nero 7016 - cm 70 x 190	1		1	550,45
N070200	Nero 7016 - cm 70 x 200	1		1	563,87
N070220	Nero 7016 - cm 70 x 220	1		1	686,19
N080090	Nero 7016 - cm 80 x 90	1		1	329,67
N080100	Nero 7016 - cm 80 x 100	1		1	356,53
N080120	Nero 7016 - cm 80 x 120	1		1	411,72
N080140	Nero 7016 - cm 80 x 140	1		1	450,51
N080150	Nero 7016 - cm 80 x 150	1		1	460,95
N080160	Nero 7016 - cm 80 x 160	1		1	481,83
N080170	Nero 7016 - cm 80 x 170	1		1	523,59
N080180	Nero 7016 - cm 80 x 180	1		1	542,99
N080190	Nero 7016 - cm 80 x 190	1		1	581,77
N080200	Nero 7016 - cm 80 x 200	1		1	608,62
N080220	Nero 7016 - cm 80 x 220	1		1	738,41
N090100	Nero 7016 - cm 90 x 100	1		1	375,92
N090120	Nero 7016 - cm 90 x 120	1		1	437,08
N090140	Nero 7016 - cm 90 x 140	1		1	468,40
N090150	Nero 7016 - cm 90 x 150	1		1	489,28
N090160	Nero 7016 - cm 90 x 160	1		1	504,20
N090170	Nero 7016 - cm 90 x 170	1		1	566,86
N090180	Nero 7016 - cm 90 x 180	1		1	592,21
N090190	Nero 7016 - cm 90 x 190	1		1	659,35
N090200	Nero 7016 - cm 90 x 200	1		1	689,18
N090220	Nero 7016 - cm 90 x 220	1		1	798,08
N100120	Nero 7016 - cm 100 x 120	1		1	469,90
N100140	Nero 7016 - cm 100 x 140	1		1	520,62
N100150	Nero 7016 - cm 100 x 150	1		1	542,99
N100160	Nero 7016 - cm 100 x 160	1		1	565,37
N100170	Nero 7016 - cm 100 x 170	1		1	641,44
N100180	Nero 7016 - cm 100 x 180	1		1	677,24
N100190	Nero 7016 - cm 100 x 190	1		1	704,10
N100200	Nero 7016 - cm 100 x 200	1		1	730,95
N120160	Nero 7016 - cm 120 x 160	1		1	726,47
N120220	Nero 7016 - cm 120 x 220	1		1	992,01

179-MZKR

KIT DI RIPARAZIONE PER PIATTI DOCCIA EMOTION



subcode	variante	cfz	①	imb	listino NR
B	Bianco	1			43,88
C	Beige	1			43,88
G	Grigio	1			43,88
N	Nero	1			43,88

179-MZTOP

COPRIPILETTA PER PIATTI DOCCIA EUPHORIA


subcode	variante	cfz	①	imb	listino NR
B	Bianco	1			43,88
C	Beige	1			43,88
G	Grigio	1			43,88
N	Nero	1			43,88

179-NEQ
NOVITÀ

PIATTO DOCCIA LINEA BLISS QUADRATO


subcode	variante	cfz	①	imb	listino NR
B070	Bianco - cm 70 x 70	1		1	151,42
B080	Bianco - cm 80 x 80	1		1	197,79
C070	Beige - cm 70 x 70	1		1	151,42
C080	Beige - cm 80 x 80	1		1	197,79
G070	Grigio- cm 70 x 70	1		1	151,42
G080	Grigio- cm 80 x 80	1		1	197,79

179-NER
NOVITÀ

PIATTO DOCCIA LINEA BLISS RETTANGOLARE


subcode	variante	cfz	①	imb	listino NR
B070090	Bianco - cm 70 x 90	1		1	194,74
B070100	Bianco - cm 70 x 100	1		1	216,32
B070120	Bianco - cm 70 x 120	1		1	259,60
B070140	Bianco - cm 70 x 140	1		1	302,83
B080100	Bianco - cm 80 x 100	1		1	247,26
B080120	Bianco - cm 80 x 120	1		1	296,69
B080140	Bianco - cm 80 x 140	1		1	346,11
B090120	Bianco - cm 90 x 120	1		1	333,78
C070090	Beige - cm 70 x 90	1		1	194,74
C070100	Beige - cm 70 x 100	1		1	216,32
C070120	Beige - cm 70 x 120	1		1	259,60
C070140	Beige - cm 70 x 140	1		1	302,83
C080100	Beige - cm 80 x 100	1		1	247,26
C080120	Beige - cm 80 x 120	1		1	296,69
C080140	Beige - cm 80 x 140	1		1	346,11
C090120	Beige - cm 90 x 120	1		1	333,78
G070090	Grigio chiaro - cm 70 x 90	1		1	194,74
G070100	Grigio chiaro - cm 70 x 100	1		1	216,32
G070120	Grigio chiaro - cm 70 x 120	1		1	259,60
G070140	Grigio chiaro - cm 70 x 140	1		1	302,83
G080100	Grigio chiaro - cm 80 x 100	1		1	247,26
G080120	Grigio chiaro - cm 80 x 120	1		1	296,69
G080140	Grigio chiaro - cm 80 x 140	1		1	346,11
G090120	Grigio chiaro - cm 90 x 120	1		1	333,78

179-SDN



PIATTO DOCCIA SIMIL-STONE NERO




subcode	variante	cfz	imb	listino NR
70100	cm 70x100	1		387,23
70140	cm 70x140	1		529,33
80140	cm 80x140	1		568,40

179-SEQ



PIATTO DOCCIA STONE ESSENCE SLIM QUADRO



subcode	variante	cfz	imb	listino NR
B80	Bianco cm 80 x 80	1		167,53
G80	Grigio cm 80 x 80	1		181,72
N80	Nero cm 80 x 80	1		181,72

179-SER



PIATTO DOCCIA STONE ESSENCE SLIM RETTANGOLARE



subcode	variante	cfz	imb	listino NR
B70090	Bianco cm 70 x 90	1		162,31
B70100	Bianco cm 70 x 100	1		176,50
B70120	Bianco cm 70 x 120	1		204,92
B70140	Bianco cm 70 x 140	1		244,58
B70150	Bianco cm 70 x 150	1		256,54
B70170	Bianco cm 70 x 170	1		290,18
B80090	Bianco cm 80 x 90	1		181,01
B80100	Bianco cm 80 x 100	1		194,44
B80120	Bianco cm 80 x 120	1		235,57
B80140	Bianco cm 80 x 140	1		263,28
B80150	Bianco cm 80 x 150	1		270,73
B80160	Bianco cm 80 x 160	1		281,21
B80170	Bianco cm 80 x 170	1		296,92
G70090	Grigio cm 70 x 90	1		176,50
G70100	Grigio cm 70 x 100	1		192,20
G70120	Grigio cm 70 x 120	1		218,39
G70140	Grigio cm 70 x 140	1		263,28
G70150	Grigio cm 70 x 150	1		278,22
G70170	Grigio cm 70 x 170	1		310,39
G80090	Grigio cm 80 x 90	1		181,72
G80100	Grigio cm 80 x 100	1		210,90
G80120	Grigio cm 80 x 120	1		251,28
G80140	Grigio cm 80 x 140	1		282,69
G80150	Grigio cm 80 x 150	1		293,93
G80160	Grigio cm 80 x 160	1		304,41
G80170	Grigio cm 80 x 170	1		320,12
N70090	Nero cm 70 x 90	1		176,50
N70100	Nero cm 70 x 100	1		192,20
N70120	Nero cm 70 x 120	1		218,39
N70140	Nero cm 70 x 140	1		263,28
N70150	Nero cm 70 x 150	1		278,22
N70170	Nero cm 70 x 170	1		310,39
N80090	Nero cm 80 x 90	1		181,72
N80100	Nero cm 80 x 100	1		210,90
N80120	Nero cm 80 x 120	1		251,28
N80140	Nero cm 80 x 140	1		282,69
N80150	Nero cm 80 x 150	1		293,93
N80160	Nero cm 80 x 160	1		304,41
N80170	Nero cm 80 x 170	1		320,12

179-SMZ01



PIEDINO PER PIATTO DOCCIA STONE ESSENCE



subcode	variante	cfz	imb	listino NR
	Cromato	1		8,62
N	Nero	1		8,62

179-SMZ02
COVER PER PILETTA PIATTO DOCCIA STONE ESSENCE SLIM


subcode	variante	cfz	①	imb	listino NR
B	Bianco	1			8,62
G	Grigio	1			8,62
N	Nero	1			8,62

LINPHA[®] LINEA estasi


DISPONIBILE IN 4 COLORI

BIANCO



CEMENTO



TORTORA



SABBIA


FACILE PULIZIA
 EASY TO CLEAN

BASSA POROSITA'
 NON-POROUS

FACILE INSTALLAZIONE
 EASY TO INSTALL

TAGLIABILE
 CAN BE CUT

LEGGERO
 LIGHT

ANTIBATTERICO
 ANTIBACTERIAL

ANTISCIVOLO
 ANTI-SLIP
 (classe 3)

NEW
179 - LE...



IGIENICI SANITARI
IN CERAMICA
SERIE ECO

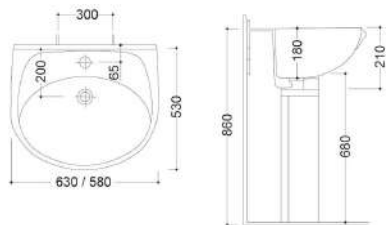


180-E100

LAVABO ECO CHAMPAGNE



subcode	variante	cfz	imb	listino NR
M58	Monoforo L. 58 cm	1	24	164,72
M62	Monoforo L. 62 cm	1	24	164,72



180-E200

COLONNA ECO CHAMPAGNE



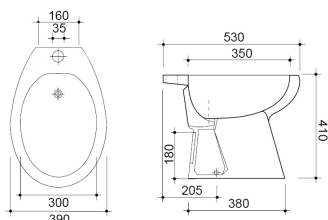
subcode	variante	cfz	imb	listino NR
68	H. 68 cm	1	30	111,50

180-E300

BIDET ECO CHAMPAGNE



subcode	variante	cfz	imb	listino NR
R	Erogazione Rubinetto	1	24	164,72

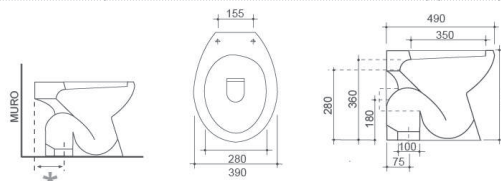


180-E400

VASO ECO CHAMPAGNE



subcode	variante	cfz	imb	listino NR
M	Scarico a Muro	1	24	164,72
P	Scarico a Pavimento	1	24	164,72



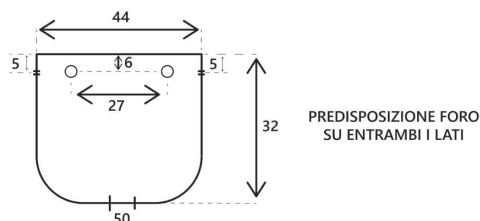
* La distanza del centro foro scarico terra è riferita alla fine della base del sanitario, e non al muro

180-E600

CASSETTA ALTA ECO CHAMPAGNE



subcode	variante	cfz	imb	listino NR
	Champagne	1	30	111,50





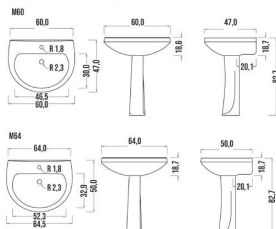
IGIENICI SANITARI IN
CERAMICA
SERIE FELCE

180-F100

LAVABO FELCE



subcode	variante	cfz	①	imb	listino NR
M60	Monoforo L. 60 cm	1		24	62,23
M64	Monoforo L. 64 cm	1		12	64,59



180-F200

COLONNA FELCE



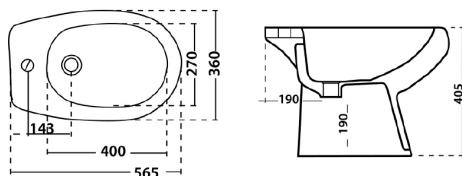
subcode	variante	cfz	①	imb	listino NR
68	H. 66 cm	1		24	49,51

180-F300

BIDET FELCE



subcode	variante	cfz	①	imb	listino NR
R	Erogazione Rubinetto	1		30	87,70

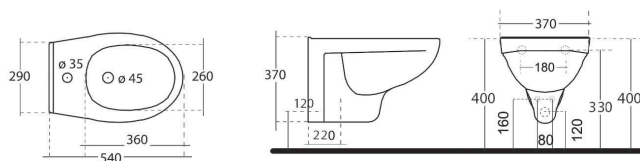


180-F310

BIDET SOSPEO FELCE



subcode	variante	cfz	①	imb	listino NR
	Erogazione Rubinetto	1			99,49

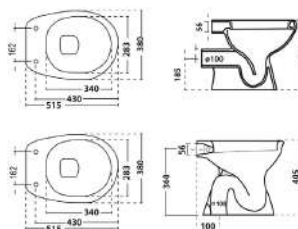


180-F400

VASO FELCE



subcode	variante	cfz	①	imb	listino NR
M	Scarico a Muro	1		40	87,70
P	Scarico a Pavimento	1		40	87,70

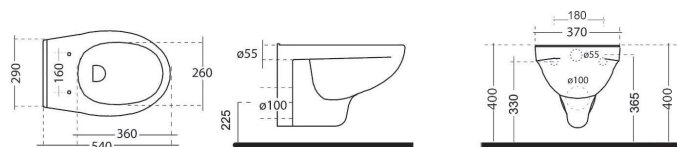


180-F410

VASO SOSPEO FELCE



subcode	variante	cfz	①	imb	listino NR
-		1			99,49



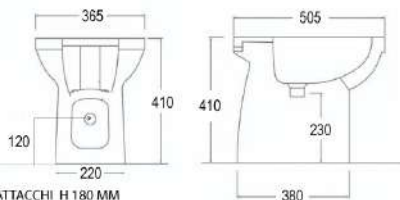


180-G300

BIDET GIULIA



subcode	variante	cfz	①	imb	listino NR
R	Erogazione Rubinetto	1		24	88,58



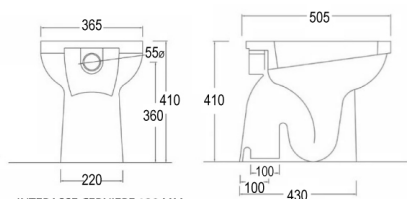
ATTACCHI H 180 MM
INTERASSE ATTACCHI 120 MM

180-G400

VASO GIULIA



subcode	variante	cfz	①	imb	listino NR
P	Scarico a Pavimento	1		24	88,58



INTERASSE CERNIERE 130 MM
LUNGHEZZA PER SEDILE 450 MM



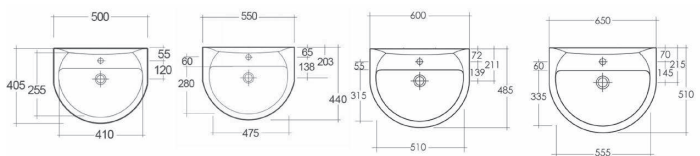
180-K100

LAVABO KARLA

RAK
CERAMICS



subcode	variante	cfz	imb	listino NR
50	Monoforo L. 50 cm	1	32	84,33
55	Monoforo L. 55 cm	1	32	84,33
60	Monoforo L. 60 cm	1	32	84,33
65	Monoforo L. 65 cm	1	28	88,37



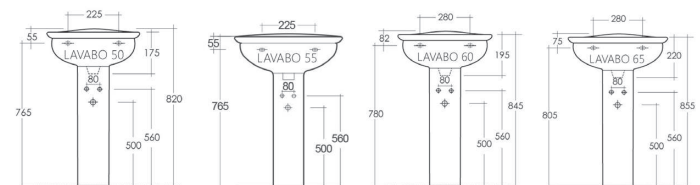
180-K200

COLONNA KARLA

RAK
CERAMICS



subcode	variante	cfz	imb	listino NR
68	H. 68 cm	1	54	59,14



180-K210

SEMICOLONNA KARLA

RAK
CERAMICS



subcode	variante	cfz	imb	listino NR
-		1	48	59,14



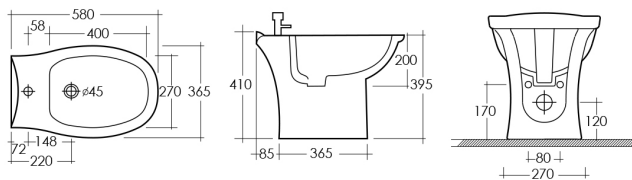
180-K300

BIDET KARLA

RAK
CERAMICS



subcode	variante	cfz	imb	listino NR
R	Erogazione Rubinetto	1	20	112,68



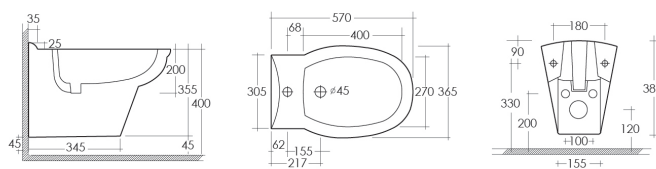
180-K310

BIDET SOSPESO KARLA

RAK
CERAMICS

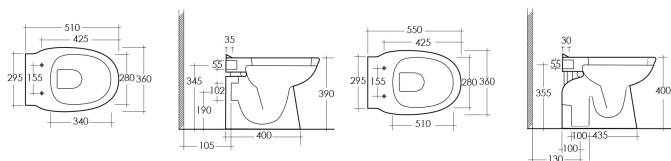


subcode	variante	cfz	imb	listino NR
R	Erogazione rubinetto	1	20	116,72

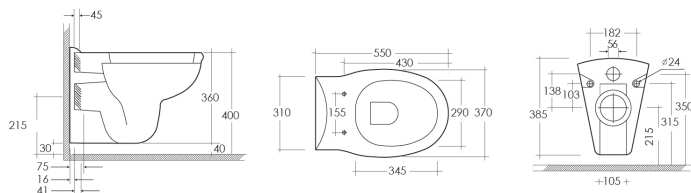


180-K400
VASO KARLA
RAK
 CERAMICS

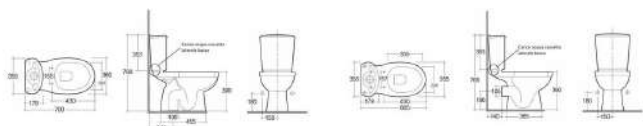

subcode	variante	cfz	imb	listino NR
M	Scarico a Muro	1	20	112,68
P	Scarico a Pavimento	1	20	112,68


180-K410
VASO SOSPESO KARLA
RAK
 CERAMICS


subcode	variante	cfz	imb	listino NR
	Scarico Universale	1	20	116,72


180-K420
VASO MONOBLOCCO KARLA
RAK
 CERAMICS


subcode	variante	cfz	imb	listino NR
M	Scarico a Muro	1	16	114,70
P	Scarico a Pavimento	1	16	114,70


180-K500
CASSETTA COMPLETA PER VASO MONOBLOCCO KARLA
RAK
 CERAMICS


subcode	variante	cfz	imb	listino NR
	Attacco dal basso	1	48	114,70

180-K900
SEDILE WC KARLA
RAK
 CERAMICS


subcode	variante	cfz	imb	listino NR
	Bianco	1	150	52,08

180-K902
SEDILE WC IN ABS KARLA CON CERNIERE IN ACCIAIO INOX
RAK
 CERAMICS


subcode	variante	cfz	imb	listino NR
	Bianco	1	150	63,03

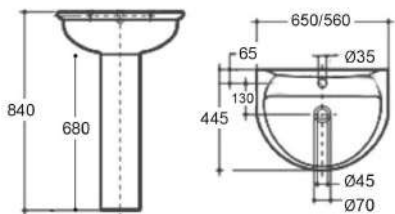


180-L100

LAVABO SERIE KAILA



subcode	variante	cfz	①	imb	listino NR
M56	Monoforo L. 56 cm	1		24	63,08
M65	Monoforo L. 65 cm	1		24	82,81



180-L200

COLONNA SERIE KAILA



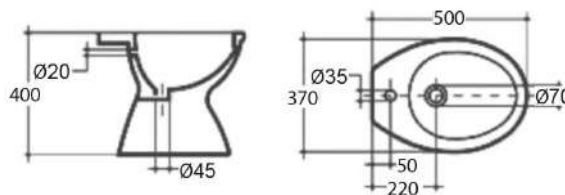
subcode	variante	cfz	①	imb	listino NR
68	H. 68 cm	1		24	37,46

180-L300

BIDET SERIE KAILA



subcode	variante	cfz	①	imb	listino NR
R	Erogazione Rubinetto	1		30	74,92

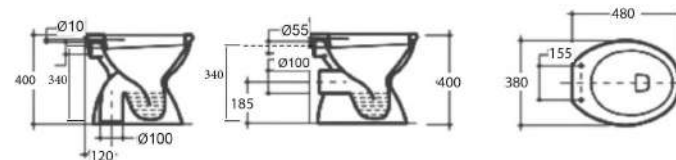


180-L400

VASO SERIE KAILA



subcode	variante	cfz	①	imb	listino NR
M	Scarico a Muro	1		30	74,92
P	Scarico a Pavimento	1		30	74,92



180-L900

SEDILE WC PER VASO KAILA



subcode	variante	cfz	①	imb	listino NR
	Bianco	1			35,66

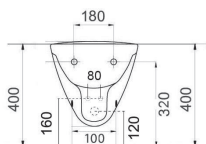
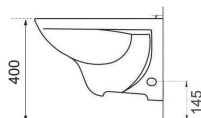
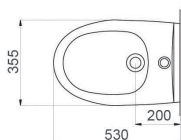


180-M310

BIDET SOSPESO METRICA



subcode	variante	cfz	imb	listino NR
R	Erogazione Rubinetto	1		93,27

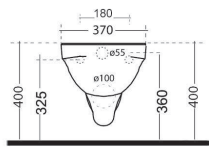
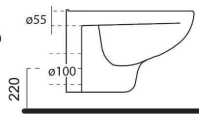
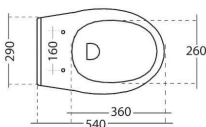


180-M410

VASO SOSPESO METRICA



subcode	variante	cfz	imb	listino NR
-		1		93,27





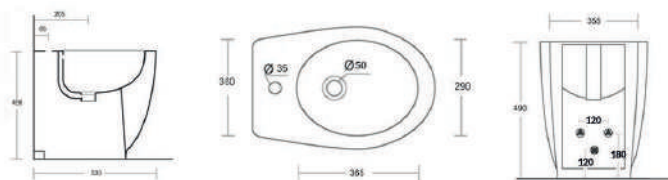
SERIE
AZALEA

181-AZ300

BIDET AZALEA FILO MURO H. 49 CM



subcode	variante	cfz	①	imb	listino NR
R	Erogazione Rubinetto	1			174,69

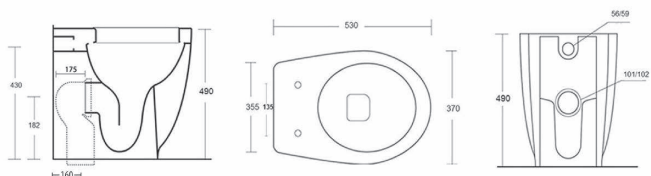


181-AZ400

VASO AZALEA FILO MURO RIMLESS H. 49 CM



subcode	variante	cfz	①	imb	listino NR
	Scarico Universale	1			174,69



181-AZ900

SEDILE WC AZALEA



subcode	variante	cfz	①	imb	listino NR
	-	1			31,18

181-AZ901

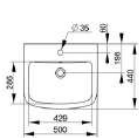
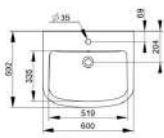
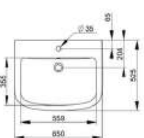
SEDILE WC PER VASO AZALEA CON SOFT CLOSING



subcode	variante	cfz	①	imb	listino NR
	-	1			35,43


SERIE GEMMA2
181-DG100
NOVITÀ
LAVABO GEMMA 2


subcode	variante	cfz	①	imb	listino NR
50	Monoforo L. 50 cm	1		8	89,29
60	Monoforo L. 60 cm	1		8	99,59
65	Monoforo L. 65 cm	1		8	106,46



181-DG100-65

181-DG100-60

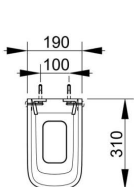
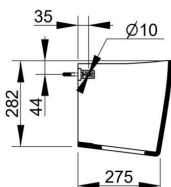
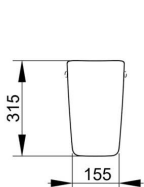
181-DG100-50

181-DG200
NOVITÀ
COLONNA GEMMA 2

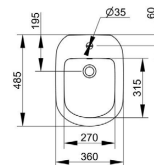
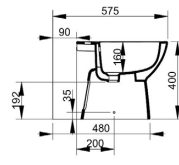
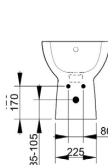

subcode	variante	cfz	①	imb	listino NR
	H. 70 cm	1		8	72,12

181-DG210
NOVITÀ
SEMICOLONNA GEMMA 2

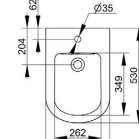
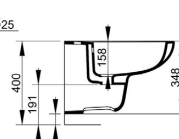
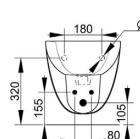

subcode	variante	cfz	①	imb	listino NR
	-	1		8	65,25


181-DG300
NOVITÀ
BIDET GEMMA 2

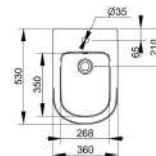
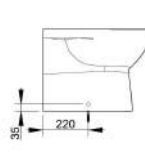
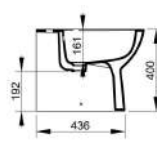
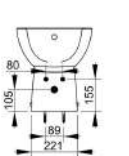

subcode	variante	cfz	①	imb	listino NR
R	Erogazione Rubinetto	1		8	133,93


181-DG310
NOVITÀ
BIDET SOSPESO GEMMA 2


subcode	variante	cfz	①	imb	listino NR
R	Erogazione Rubinetto	1		8	164,84


181-DG350
NOVITÀ
BIDET FILO MURO BTW GEMMA 2


subcode	variante	cfz	①	imb	listino NR
R	Erogazione Rubinetto	1		8	151,10



181-DG400

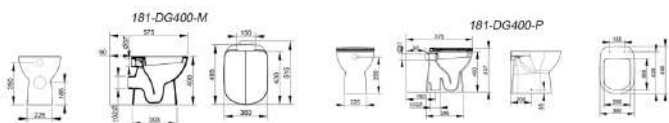
NOVITÀ



VASO GEMMA 2



subcode	variante	cfz	①	imb	listino NR
M	Scarico a Muro	1		8	133,93
P	Scarico a Pavimento	1		8	133,93



181-DG450

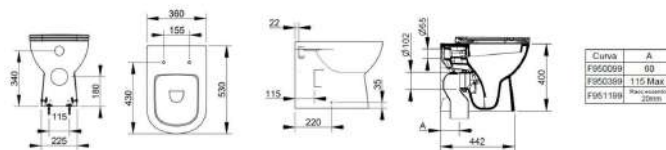
NOVITÀ



VASO FILO MURO BTW GEMMA 2



subcode	variante	cfz	①	imb	listino NR
-		1		8	151,10



181-DG410

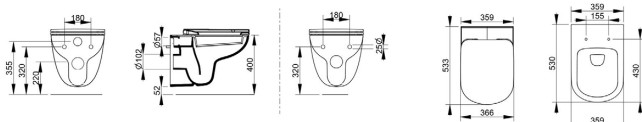
NOVITÀ



VASO SOSPESO GEMMA 2



subcode	variante	cfz	①	imb	listino NR
-		1		8	164,84



181-DG500

NOVITÀ



CASSETTA MONOBLOCCO ENTRATA DAL BASSO GEMMA 2



subcode	variante	cfz	①	imb	listino NR
-		1		8	123,63

181-DG501

NOVITÀ



CASSETTA MONOBLOCCO ENTRATA LATERALE GEMMA 2



subcode	variante	cfz	①	imb	listino NR
-		1		8	123,63

181-DG420

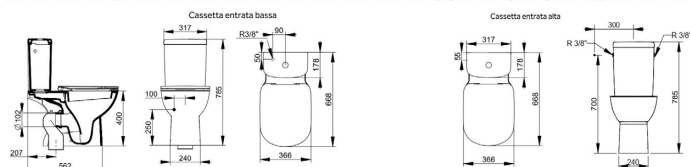
NOVITÀ



VASO MONOBLOCCO UNIVERSALE GEMMA 2



subcode	variante	cfz	①	imb	listino NR
-		1		8	182,01




181-DG900

NOVITÀ



SEDILE WC PER VASO GEMMA 2



subcode	variante	cfz	①	imb	listino NR
	Bianco	1		8	75,55

181-DG901

NOVITÀ

SEDILE WC PER VASO GEMMA 2
SOFT CLOSING



subcode	variante	cfz	imb	listino NR
	Bianco soft closing	1	8	89,29



- ✓ ASSISTENZA A 360°
- ✓ SPECIALI PROMOZIONI RISERVATE
- ✓ 30MILA PRODOTTI IN PRONTA CONSEGNA
- ✓ SPECIALISTI DEL SETTORE
- ✓ PRIORITÀ GESTIONE EVASIONE ORDINI



DIANFLEX.COM



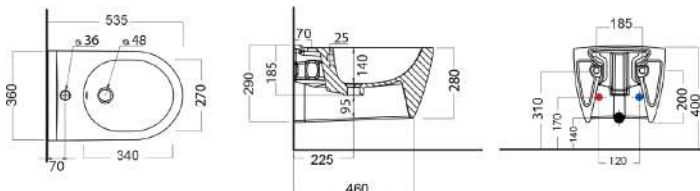


SERIE
GRETA

181-GR310
BIDET SOSPEO GRETA



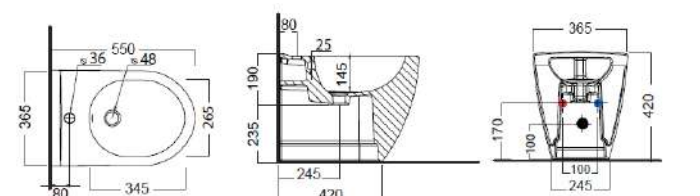
subcode	variante	cfz	imb	listino NR
R	Erogazione rubinetto Bianco	1		243,82
RBM	Erogazione rubinetto Bianco Op	1		346,92
RNM	Erogazione rubinetto Nero Opac	1		346,92



181-GR350
BIDET FILO MURO GRETA



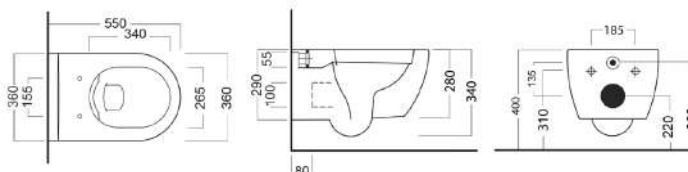
subcode	variante	cfz	imb	listino NR
R	Erogazione rubinetto Bianco	1		218,64
RBM	Erogazione rubinetto Bianco Op	1		312,42
RNM	Erogazione rubinetto Nero Opac	1		312,42



181-GR410
VASO SOSPEO RIMLESS GRETA



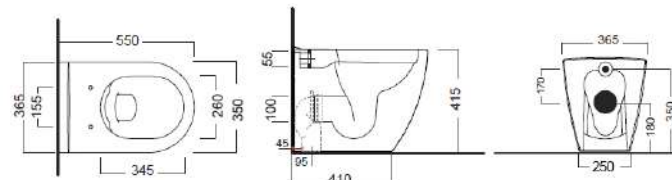
subcode	variante	cfz	imb	listino NR
	Bianco	1		243,82
BM	Bianco Opaco	1		346,92
NM	Nero Opaco	1		346,92



181-GR450
VASO FILO MURO RIMLESS GRETA



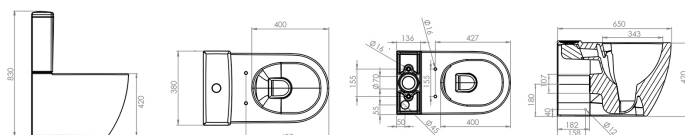
subcode	variante	cfz	imb	listino NR
	Scarico universale Bianco	1		218,64
BM	Scarico universale Bianco Opac	1		312,42
NM	Scarico universale Nero Opaco	1		312,42



181-GR471
VASO MONOBLOCCO GRETA FILO MURO RIMLESS C/ CASSETTA



subcode	variante	cfz	imb	listino NR
-		1		530,59



181-GR901



SEDILE WC GRETA CON SOFT CLOSING



subcode	variante	cfz	imb	listino NR
NM	Nero Opaco	1		212,56

181-GR902

NOVITÀ



SEDILE WC GRETA CON SOFT CLOSING NEW



subcode	variante	cfz	imb	listino NR
	Bianco	1		102,71



IGIENICI
SANITARI IN
CERAMICA
SERIE
AMBROSIA

181-I350

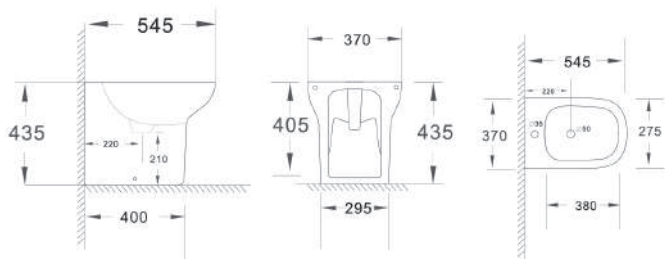
NOVITÀ

LINPHA
SANITARY

BIDET FILO MURO AMBROSIA



subcode	variante	cfz	imb	listino NR
R	Erogazione Rubinetto	1		141,30



181-I450

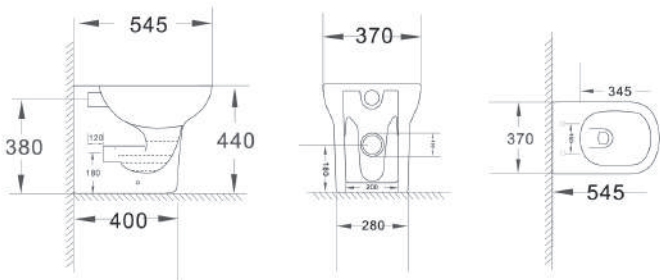
NOVITÀ

LINPHA
SANITARY

VASO FILO MURO AMBROSIA



subcode	variante	cfz	imb	listino NR
-		1		141,30



181-I900

NOVITÀ

LINPHA
SANITARY

SEDILE WC AMBROSIA PVC CON SOFT CLOSING



subcode	variante	cfz	imb	listino NR
	Bianco	1		62,27

181-I903

NOVITÀ

LINPHA
SANITARY

SEDILE WC AMBROSIA UF CON SOFT CLOSING



subcode	variante	cfz	imb	listino NR
	Bianco	1		62,27

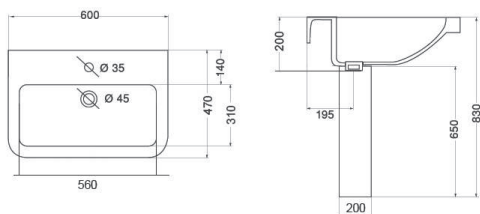


SERIE
JASMINE

181-J100
LAVABO JASMINE



subcode	variante	cfz	imb	listino NR
60	Monoforo L. 60 cm	1	20	60,55



181-J200
COLONNA JASMINE

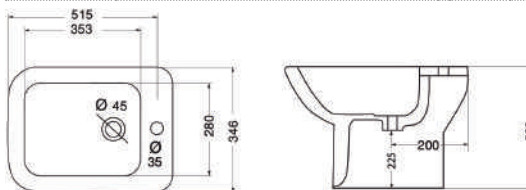


subcode	variante	cfz	imb	listino NR
65	H. 65 cm	1	20	51,27

181-J300
BIDET JASMINE



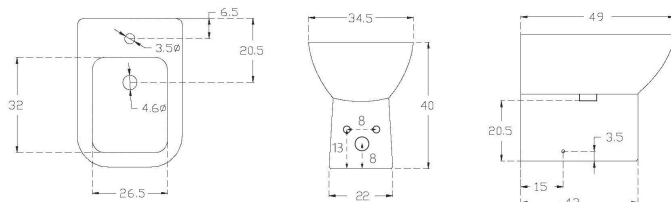
subcode	variante	cfz	imb	listino NR
R	Erogazione Rubinetto	1	40	88,42



181-J350
BIDET JASMINE FILO MURO



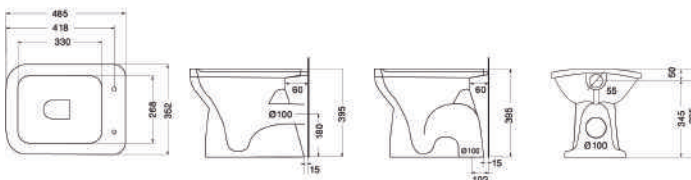
subcode	variante	cfz	imb	listino NR
R	Erogazione Rubinetto	1	40	116,29



181-J400
VASO JASMINE



subcode	variante	cfz	imb	listino NR
M	Scarico a Muro	1	40	88,42
P	Scarico a Pavimento	1	40	88,42

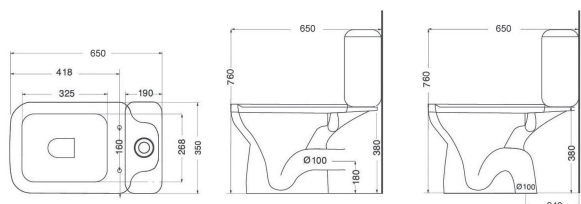


181-J420

VASO MONOBLOCCO JASMINE



subcode	variante	cfz	①	imb	listino NR
M	Scarico a Muro	1			94,62
P	Scarico a Pavimento	1			94,62

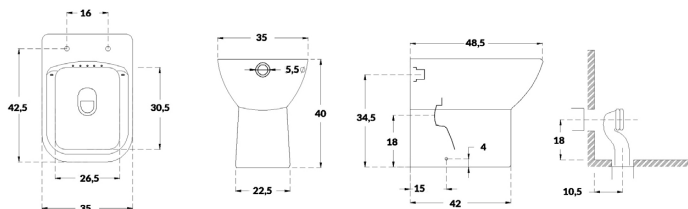


181-J450

VASO JASMINE FILO MURO RIMLESS



subcode	variante	cfz	①	imb	listino NR
-		1		40	116,29

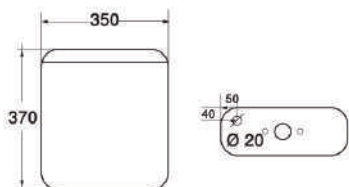


181-J500

CASSETTA PER VASO MONOBLOCCO JASMINE



subcode	variante	cfz	①	imb	listino NR
-		1			64,97



181-J900

SEDILE WC PER VASO JASMINE



subcode	variante	cfz	①	imb	listino NR
	Bianco	1			37,14

181-J901

NOVITÀ



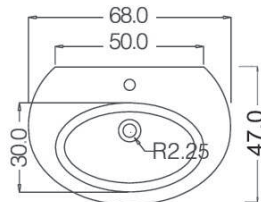
SEDILE WC SOFT CLOSE PER VASO JASMINE FILO MURO



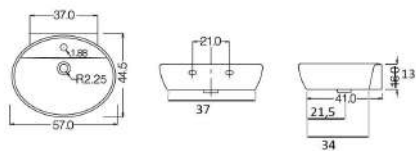
subcode	variante	cfz	①	imb	listino NR
	Bianco	1			85,34


SERIE KLIO
181-K100
LAVABO KLIO


subcode	variante	cfz	Ⓢ	imb	listino NR
68	Monoforo L. 68 cm	1		20	83,96


181-K120
LAVABO D'APPOGGIO KLIO

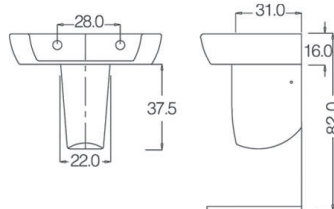

subcode	variante	cfz	Ⓢ	imb	listino NR
	Monoforo L. 57 cm	1		20	63,20


181-K200
COLONNA KLIO

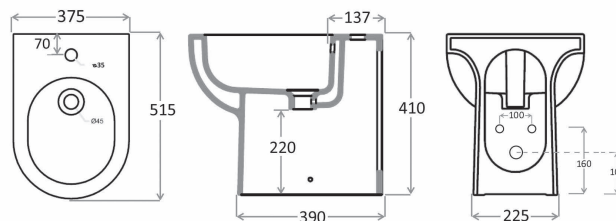

subcode	variante	cfz	Ⓢ	imb	listino NR
66	H. 66 cm	1		20	54,69

181-K210
SEMICOLONNA KLIO


subcode	variante	cfz	Ⓢ	imb	listino NR
-		1		20	45,72


181-K300
BIDET KLIO FILO MURO


subcode	variante	cfz	Ⓢ	imb	listino NR
R	Erogazione Rubinetto	1		20	143,83

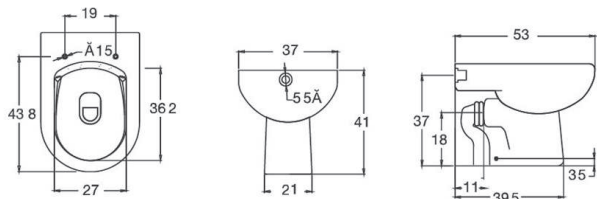


181-K401

VASO KLIO RIMLESS FILO MURO



subcode	variante	cfz	①	imb	listino NR
	Scarico Universale	1			143,83



181-K900

SEDILE WC PER VASO KLIO



subcode	variante	cfz	①	imb	listino NR
	Bianco	1			65,87

181-K901

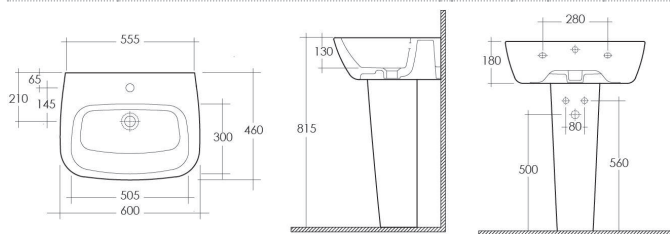
SEDILE WC PER VASO KLIO CON SOFT CLOSING



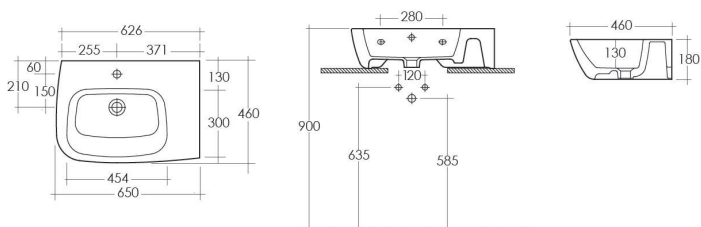
subcode	variante	cfz	①	imb	listino NR
	Bianco soft closing	1			52,80


SERIE ONE
181-L100
LAVABO ONE
RAK
 CERAMICS


subcode	variante	cfz	Ⓢ	imb	listino NR
60	Monoforo L. 60 cm	1		32	168,92


181-L130
LAVABO ASIMMETRICO DESTRO ONE
RAK
 CERAMICS

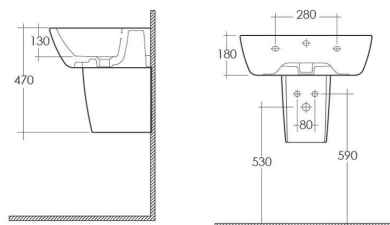

subcode	variante	cfz	Ⓢ	imb	listino NR
65	Monoforo L. 65 cm	1		28	189,83


181-L200
COLONNA ONE
RAK
 CERAMICS

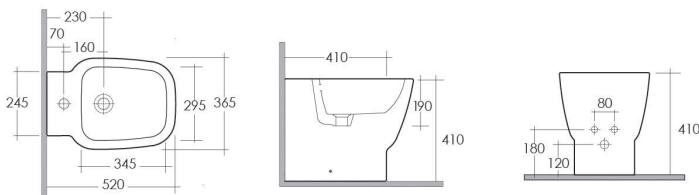

subcode	variante	cfz	Ⓢ	imb	listino NR
67	H. 67 cm	1		48	101,42

181-L210
SEMICOLONNA ONE
RAK
 CERAMICS


subcode	variante	cfz	Ⓢ	imb	listino NR
-		1		48	101,42


181-L300
BIDET ONE FILO MURO
RAK
 CERAMICS


subcode	variante	cfz	Ⓢ	imb	listino NR
R	Erogazione Rubinetto	1		20	201,77



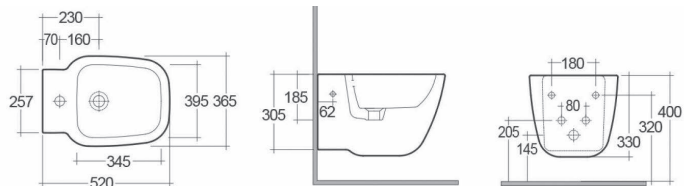
181-L310

BIDET SOSPESO ONE

RAK
CERAMICS



subcode	variante	cfz	Ⓢ	imb	listino NR
R	Erogazione Rubinetto	1		20	220,62



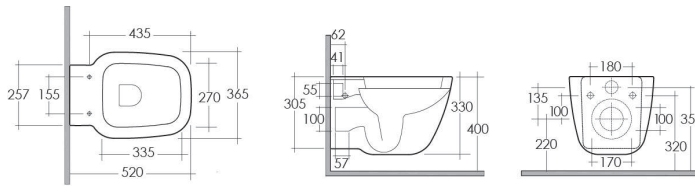
181-L410

VASO SOSPESO ONE

RAK
CERAMICS



subcode	variante	cfz	Ⓢ	imb	listino NR
-		1		20	220,62



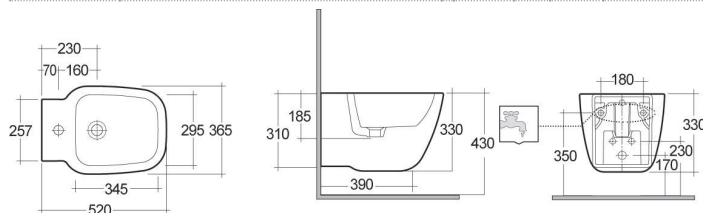
181-L312

BIDET SOSPESO ONE FISSAGGIO NASCOSTO

RAK
CERAMICS



subcode	variante	cfz	Ⓢ	imb	listino NR
R	Erogazione Rubinetto	1		20	241,30



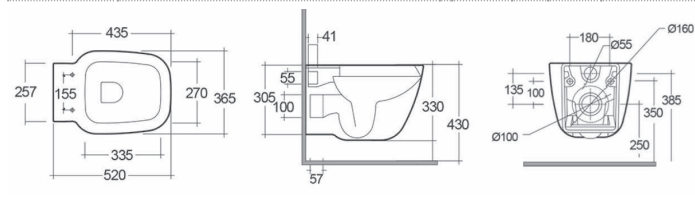
181-L411

VASO SOSPESO RIMLESS ONE FISSAGGIO NASCOSTO

RAK
CERAMICS



subcode	variante	cfz	Ⓢ	imb	listino NR
-		1		20	241,30



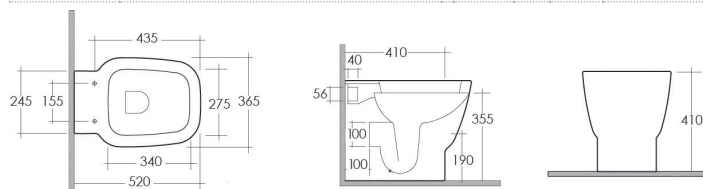
181-L400

VASO ONE FILO MURO

RAK
CERAMICS



subcode	variante	cfz	Ⓢ	imb	listino NR
	Scarico Universale	1		20	201,77



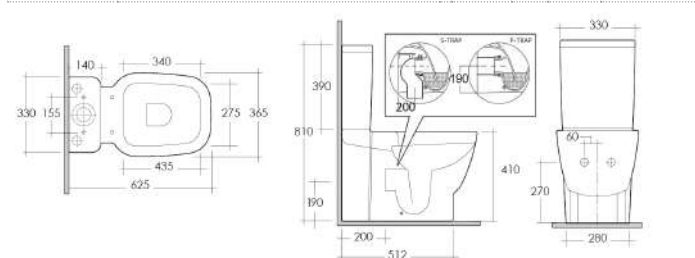
181-L420

VASO MONOBLOCCO ONE FILO MURO

RAK
CERAMICS



subcode	variante	cfz	Ⓢ	imb	listino NR
	Scarico Universale	1		16	251,61



181-L500
RAK
CERAMICS
CASSETTA COMPLETA PER VASO MONOBLOCCO ONE


subcode	variante	cfz	imb	listino NR
	-	1	48	195,67

181-L900
RAK
CERAMICS
SEDILE WC ONE


subcode	variante	cfz	imb	listino NR
	Bianco	1	150	82,27

181-L901
RAK
CERAMICS
SEDILE WC SLIM ONE CON SOFT CLOSING


subcode	variante	cfz	imb	listino NR
	Bianco	1	150	126,95

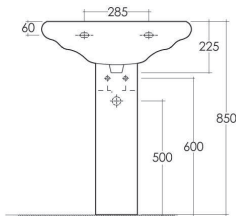
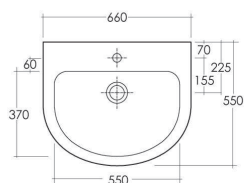


181-N100

LAVABO ORIENT/NINFEA



subcode	variante	cfz	①	imb	listino NR
65	Monoforo L. 65 cm	1		28	74,18

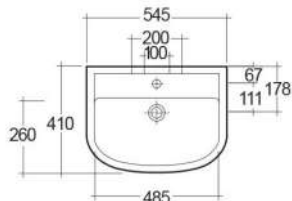
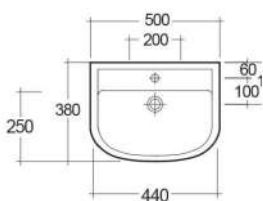


181-N101

LAVABO COMPACT/NINFEA



subcode	variante	cfz	①	imb	listino NR
50	Monof. L. 50 cm s/troppopieno	1		32	70,86
55	Monof. L. 55 cm c/troppopieno	1		32	70,86



181-N200

COLONNA ORIENT/NINFEA



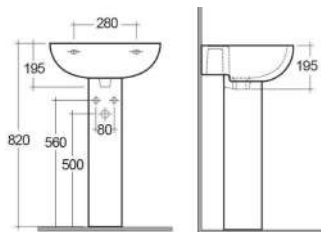
subcode	variante	cfz	①	imb	listino NR
68	H. 68 cm	1		54	54,41

181-N201

COLONNA COMPACT/NINFEA



subcode	variante	cfz	①	imb	listino NR
66	H. 66 cm	1		54	54,41

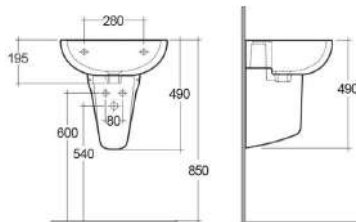


181-N211

SEMICOLONNA COMPACT/NINFEA

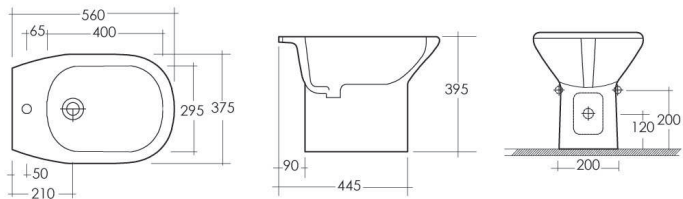


subcode	variante	cfz	①	imb	listino NR
-		1		48	54,41

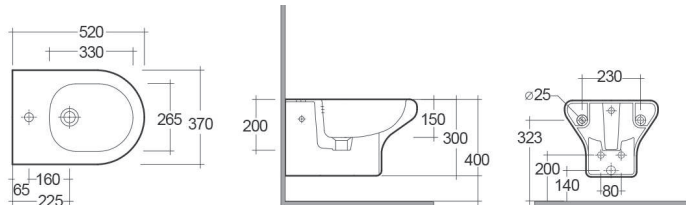


181-N300
BIDET ORIENT/NINFEA
RAK
 CERAMICS

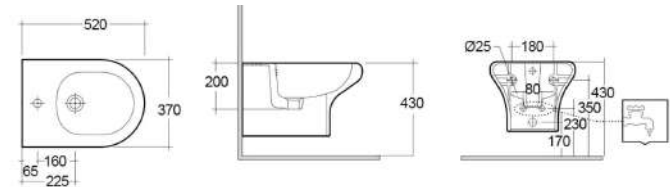

subcode	variante	cfz	①	imb	listino NR
R	Erogazione Rubinetto	1		20	117,06


181-N310
BIDET SOSPELO COMPACT/NINFEA
RAK
 CERAMICS

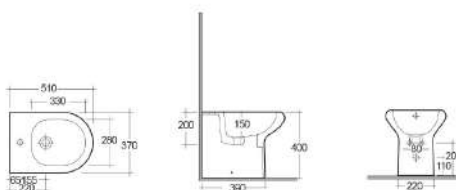

subcode	variante	cfz	①	imb	listino NR
K	Erog. rubinetto Smalto Protek	1		25	257,56
R	Erogazione Rubinetto	1		20	150,18


181-N312
BIDET SOSPELO COMPACT/NINFEA FISSAGGIO NASCOSTO
RAK
 CERAMICS

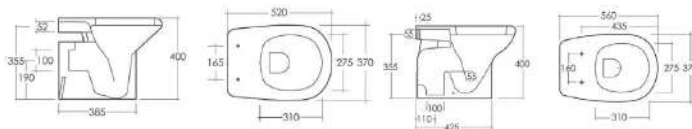

subcode	variante	cfz	①	imb	listino NR
R	Erogazione Rubinetto	1		20	198,91


181-N350
BIDET FILO MURO COMPACT/NINFEA
RAK
 CERAMICS

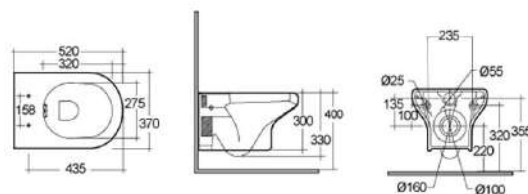

subcode	variante	cfz	①	imb	listino NR
K	Erog. Rubinetto Smalto Protek	1		29	268,24
R	Erogazione Rubinetto	1		20	148,43


181-N400
VASO ORIENT/NINFEA
RAK
 CERAMICS


subcode	variante	cfz	①	imb	listino NR
M	Scarico a Muro	1		20	117,06
P	Scarico a Pavimento	1		20	117,06


181-N410
VASO SOSPELO COMPACT/NINFEA
RAK
 CERAMICS


subcode	variante	cfz	①	imb	listino NR
-		1		20	150,18
K	Smalto antibatterico Protek	1		34	366,69



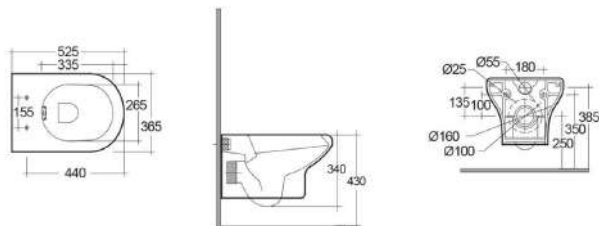
181-N411

**VASO SOSPESO COMPACT/NINFEA RIMLESS
FISSAGGIO NASCOSTO**

RAK
CERAMICS



subcode	variante	cfz	imb	listino NR
-		1	20	198,91



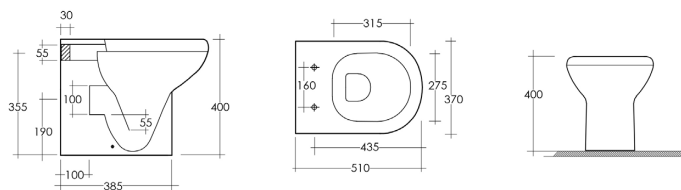
181-N450

VASO FILO MURO COMPACT/NINFEA

RAK
CERAMICS



subcode	variante	cfz	imb	listino NR
	Scarico universale	1	20	148,43
K	Scarico univ. Smalto Protek	1	29	257,56



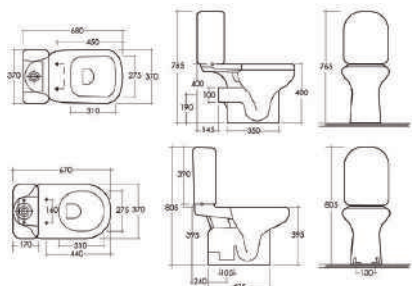
181-N420

VASO MONOBLOCCO ORIENT/NINFEA

RAK
CERAMICS



subcode	variante	cfz	imb	listino NR
M	Scarico a Muro	1	16	166,59
P	Scarico a Pavimento	1	16	166,59



181-N500

**CASSETTA COMPLETA PER VASO MONOBLOCCO
ORIENT/NINFEA**

RAK
CERAMICS



subcode	variante	cfz	imb	listino NR
-		1	48	108,82

181-N501

**CASSETTA COMPLETA PER VASO MONOBLOCCO
COMPACT/NINFEA**

RAK
CERAMICS



subcode	variante	cfz	imb	listino NR
-		1		121,99

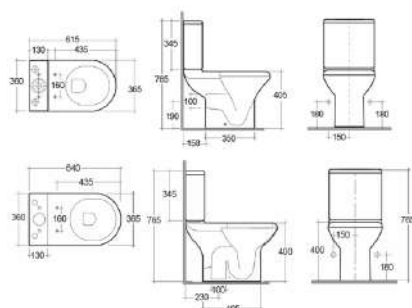
181-N421

VASO MONOBLOCCO COMPACT/NINFEA

RAK
CERAMICS



subcode	variante	cfz	imb	listino NR
M	Scarico a Muro	1		196,28
P	Scarico a Pavimento	1		196,28



181-N900

SEDILE WC ORIENT/NINFEA

RAK
CERAMICS



subcode	variante	cfz	imb	listino NR
	Bianco	1	100	60,10

181-N901

SEDILE WC PER VASO FILO MURO COMPACT/NINFEA

RAK
CERAMICS



subcode	variante	cfz	imb	listino NR
	Bianco	1	100	76,12

181-N902

SEDILE WC SGANCIO RAPIDO SOFT CLOSING
COMPACT/NINFEA

RAK
CERAMICS



subcode	variante	cfz	imb	listino NR
K	Smalto antibatterico ProTek	1	20	100,89



PIATTI DOCCIA
ESTASI
179-LE...

new in

LINPHA

*Foto dei prodotti solo a scopo illustrativo.

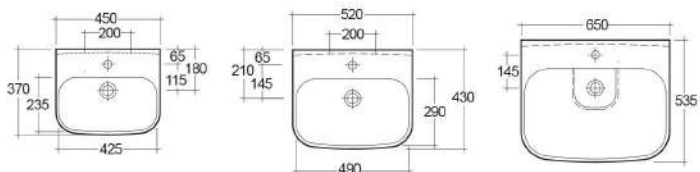


181-O100
LAVABO ORIGIN

RAK
CERAMICS



subcode	variante	cfz	imb	listino NR
45	Monoforo L. 45 cm	1	32	108,40
52	Monoforo L. 52 cm	1	32	108,40
65	Monoforo L. 65 cm	1	28	120,80

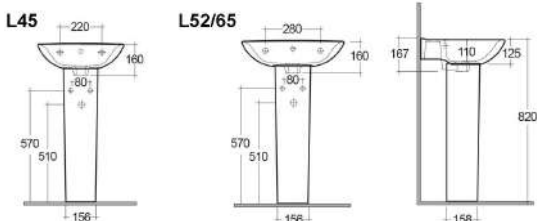


181-O200
COLONNA ORIGIN

RAK
CERAMICS



subcode	variante	cfz	imb	listino NR
70	H. 70 cm	1	54	91,58

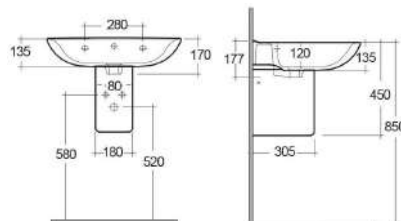


181-O210
SEMICOLONNA ORIGIN

RAK
CERAMICS



subcode	variante	cfz	imb	listino NR
-		1	48	91,58

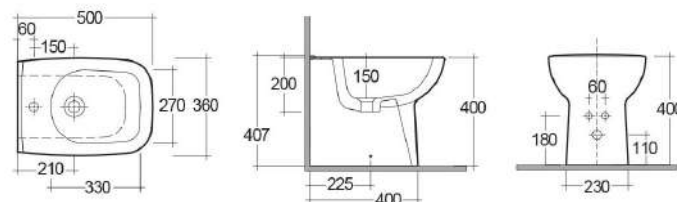


181-O300
BIDET ORIGIN FILO MURO

RAK
CERAMICS



subcode	variante	cfz	imb	listino NR
R	Erogazione Rubinetto	1	20	176,47

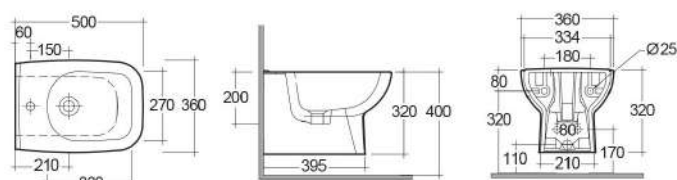


181-O310
BIDET SOSPEO ORIGIN

RAK
CERAMICS

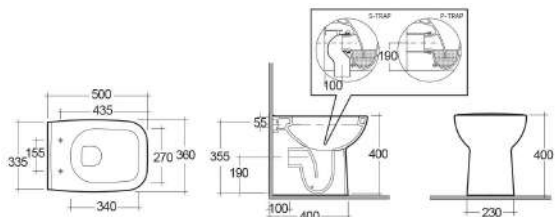


subcode	variante	cfz	imb	listino NR
R	Erogazione Rubinetto	1	20	193,00

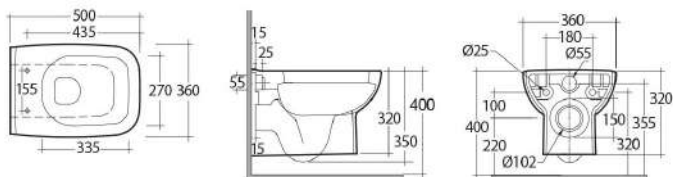


181-O400
VASO ORIGIN FILO MURO
RAK
 CERAMICS

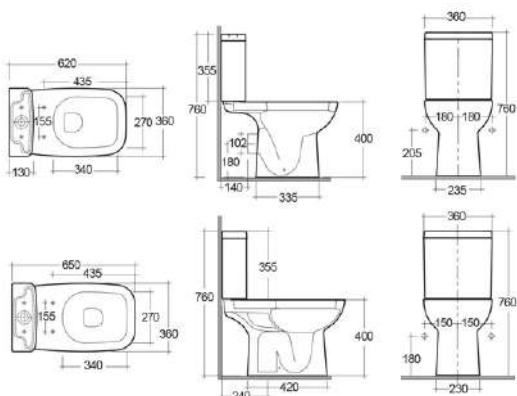

subcode	variante	cfz	imb	listino NR
	Scarico Universale	1	20	176,47


181-O410
VASO SOSPESO ORIGIN
RAK
 CERAMICS


subcode	variante	cfz	imb	listino NR
	Scarico Universale	1	20	193,00


181-O420
VASO MONOBLOCCO ORIGIN
RAK
 CERAMICS


subcode	variante	cfz	imb	listino NR
M	Scarico a Muro	1	16	215,17
P	Scarico a Pavimento	1	16	215,17


181-O500
CASSETTA COMPLETA PER MONOBLOCCO ORIGIN
RAK
 CERAMICS


subcode	variante	cfz	imb	listino NR
	-	1	48	135,23

181-O900
SEDILE WC ORIGIN
RAK
 CERAMICS


subcode	variante	cfz	imb	listino NR
	Bianco	1	100	77,00

181-O901
SEDILE WC ORIGIN CON SOFT CLOSING
RAK
 CERAMICS


subcode	variante	cfz	imb	listino NR
	Bianco	1	100	96,16



IGIENICI
SANITARI IN
CERAMICA
SERIE
TULIPANO

181-P310

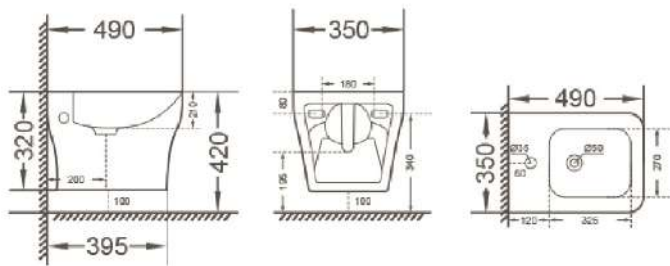
NOVITÀ

LINPHA
SANITARY

BIDET SOSPESO TULIPANO



subcode	variante	cfz	imb	listino NR
R	Erogazione Rubinetto	1		141,30



181-P350

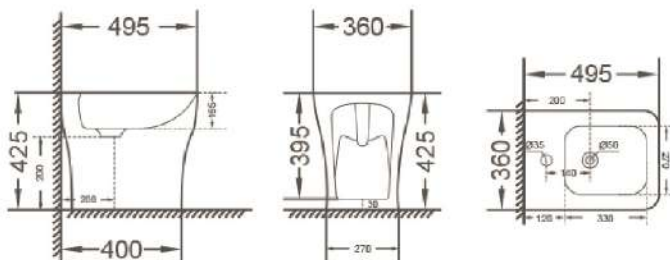
NOVITÀ

LINPHA
SANITARY

BIDET FILO MURO TULIPANO



subcode	variante	cfz	imb	listino NR
R	Erogazione Rubinetto	1		141,30



181-P410

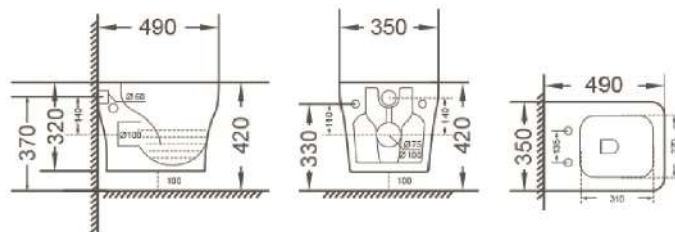
NOVITÀ

LINPHA
SANITARY

VASO SOSPESO TULIPANO



subcode	variante	cfz	imb	listino NR
-		1		141,30



181-P450

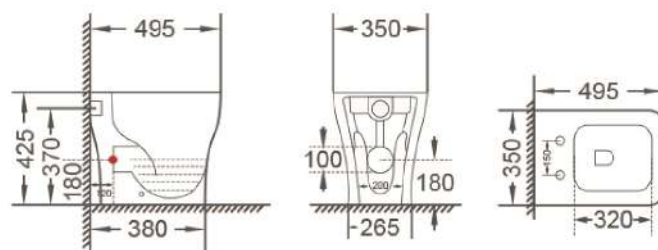
NOVITÀ

LINPHA
SANITARY

VASO FILO MURO TULIPANO



subcode	variante	cfz	imb	listino NR
-		1		141,30



181-P900

NOVITÀ

LINPHA
SANITARY

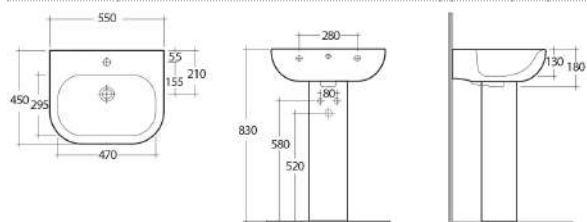
SEDILE WC TULIPANO CON SOFT CLOSING



subcode	variante	cfz	imb	listino NR
	Bianco	1		62,27


181-Q100
LAVABO TONIQUE
RAK
 CERAMICS

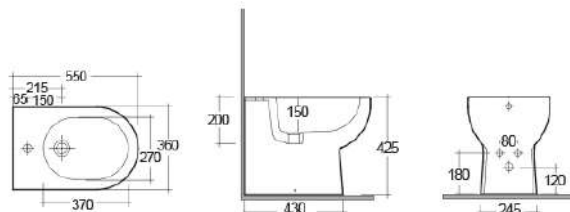

subcode	variante	cfz	①	imb	listino NR
55	Monoforo L. 55 cm	1		32	128,86


181-Q200
COLONNA TONIQUE
RAK
 CERAMICS

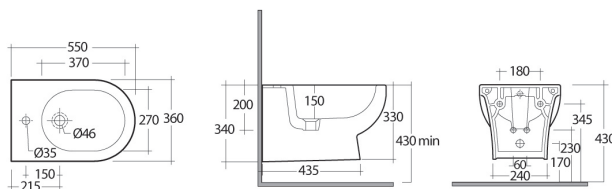

subcode	variante	cfz	①	imb	listino NR
65	H. 65 cm	1		54	84,33

181-Q300
BIDET FILO MURO TONIQUE
RAK
 CERAMICS

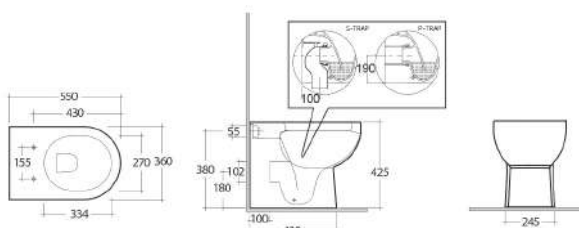

subcode	variante	cfz	①	imb	listino NR
R	Erogazione Rubinetto	1		20	205,78


181-Q312
BIDET SOSPELO TONIQUE CON FISSAGGO NASCOSTO
RAK
 CERAMICS


subcode	variante	cfz	①	imb	listino NR
R	Erogazione Rubinetto	1			238,17


181-Q400
VASO TONIQUE
RAK
 CERAMICS


subcode	variante	cfz	①	imb	listino NR
-		1		16	205,78



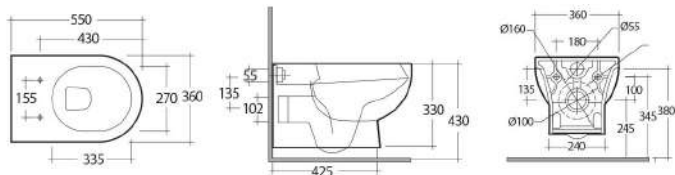
181-Q412

RAK
CERAMICS

VASO SOSPESO RIMLESS TONIQUE CON FISSAGGO NASCOSTO



subcode	variante	cfz	①	imb	listino NR
-	-	1			238,17



181-Q901

RAK
CERAMICS

SEDILE WC TONIQUE SOFT CLOSING



subcode	variante	cfz	①	imb	listino NR
-	Bianco	1		150	122,56

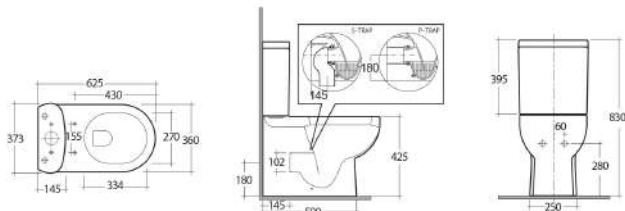
181-Q420

RAK
CERAMICS

VASO MONOBLOCCO FILO MURO TONIQUE



subcode	variante	cfz	①	imb	listino NR
-	-	1		16	246,30



181-Q500

RAK
CERAMICS

CASSETTA COMPLETA PER VASO MONOBLOCCO TONIQUE



subcode	variante	cfz	①	imb	listino NR
-	-	1		48	153,16

181-Q900

RAK
CERAMICS

SEDILE WC TONIQUE



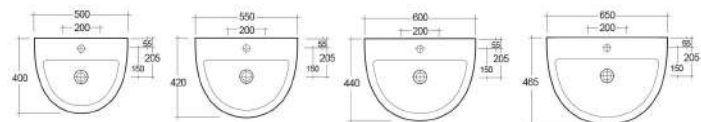
subcode	variante	cfz	①	imb	listino NR
-	Bianco	1		100	88,56



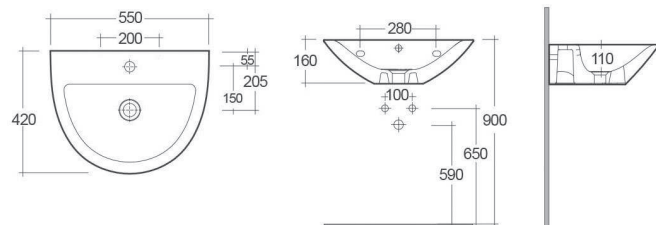
SERIE MORNING

181-R100
LAVABO MORNING
RAK
 CERAMICS

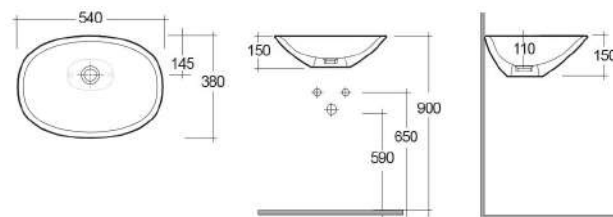

subcode	variante	cfz	imb	listino NR
50	Monoforo L. 50 cm	1		111,38
55	Monoforo L. 55 cm	1		111,38
60	Monoforo L. 60 cm	1		111,38
65	Monoforo L. 65 cm	1		119,74


181-R110
LAVABO SEMINCASSO MORNING
RAK
 CERAMICS

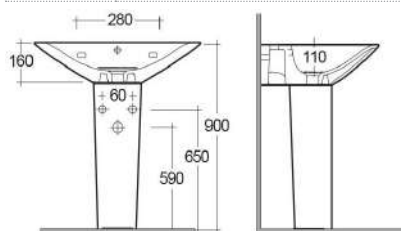

subcode	variante	cfz	imb	listino NR
	Monoforo L. 60 cm	1		190,55


181-R120
LAVABO D'APPOGGIO MORNING
RAK
 CERAMICS

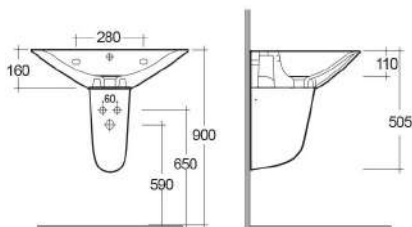

subcode	variante	cfz	imb	listino NR
	38 x 54 cm	1		119,74


181-R200
COLONNA MORNING
RAK
 CERAMICS


subcode	variante	cfz	imb	listino NR
75	H. 75 cm	1		87,76


181-R210
SEMICOLONNA MORNING
RAK
 CERAMICS


subcode	variante	cfz	imb	listino NR
	H. 35 cm	1		87,76



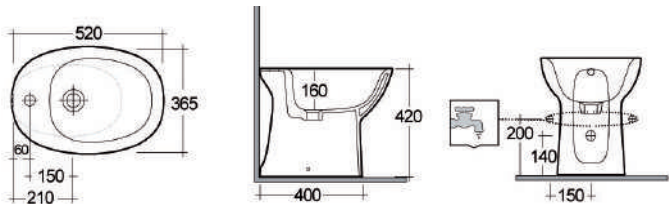
181-R300

BIDET MORNING

RAK
CERAMICS



subcode	variante	cfz	imb	listino NR
R	Erogazione Rubinetto	1		153,05



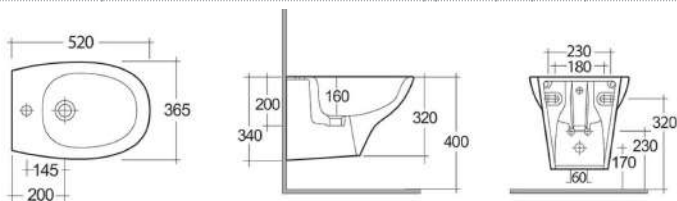
181-R310

BIDET SOSPESO MORNING

RAK
CERAMICS



subcode	variante	cfz	imb	listino NR
R	Erogazione Rubinetto	1		165,52



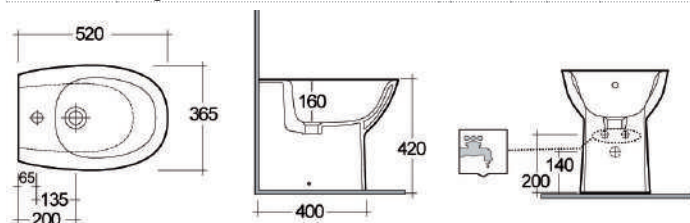
181-R350

BIDET FILO MURO MORNING

RAK
CERAMICS



subcode	variante	cfz	imb	listino NR
R	Erogazione Rubinetto	1		190,52



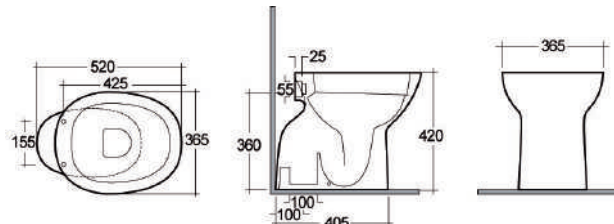
181-R400

VASO SCARICO PAVIMENTO RIMLESS MORNING

RAK
CERAMICS



subcode	variante	cfz	imb	listino NR
P	Scarico a Pavimento	1		153,05



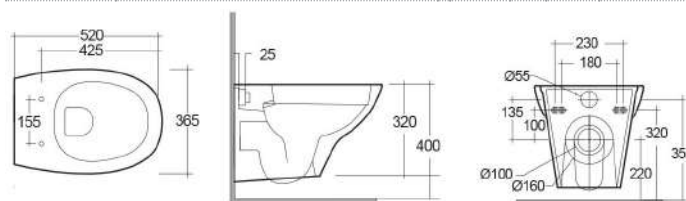
181-R410

VASO SOSPESO RIMLESS MORNING

RAK
CERAMICS



subcode	variante	cfz	imb	listino NR
-		1		165,52



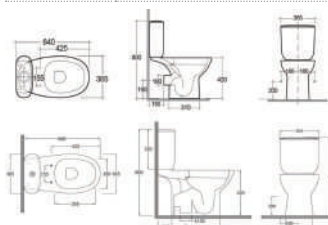
181-R420

VASO MONOBLOCCO RIMLESS MORNING

RAK
CERAMICS

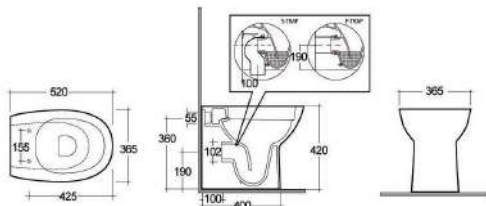


subcode	variante	cfz	imb	listino NR
M	Scarico a Muro	1		194,68
P	Scarico a Pavimento	1		194,68



181-R450
VASO FILO MURO RIMLESS MORNING
RAK
 CERAMICS

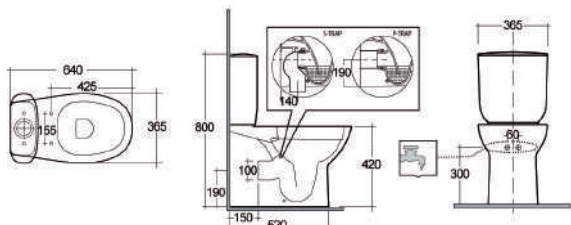

subcode	variante	cfz	①	imb	listino NR
	Scarico Universale	1			190,52


181-R901
SEDILE WC SOFT CLOSING MORNING
RAK
 CERAMICS


subcode	variante	cfz	①	imb	listino NR
	Bianco	1			95,12

181-R470
VASO MONOBLOCCO FILO MURO RIMLESS MORNING
RAK
 CERAMICS


subcode	variante	cfz	①	imb	listino NR
	Scarico Universale	1			232,18


181-R500
CASSETTA PER MONOBLOCCO MORNING
RAK
 CERAMICS


subcode	variante	cfz	①	imb	listino NR
	-	1			128,05

181-R900
SEDILE WC MORNING
RAK
 CERAMICS


subcode	variante	cfz	①	imb	listino NR
	Bianco	1			77,61

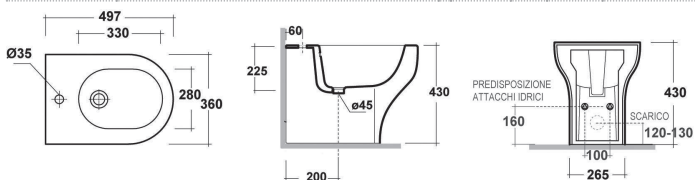


SERIE
SARA
RIMLESS

181-S300
BIDET SARA FILO MURO



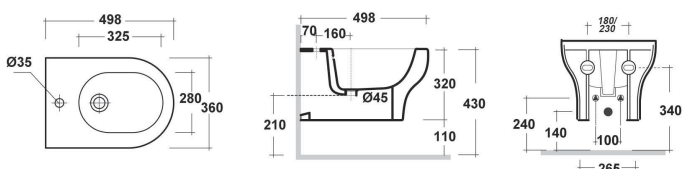
subcode	variante	cfz	imb	listino NR
R	Erogazione Rubinetto	1		141,30



181-S310
BIDET SARA SOSPESO



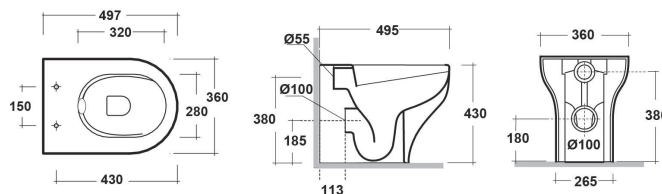
subcode	variante	cfz	imb	listino NR
R	Erogazione Rubinetto	1		141,30



181-S400
VASO SARA FILO MURO RIMLESS



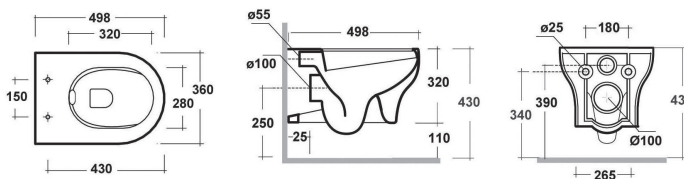
subcode	variante	cfz	imb	listino NR
	Scarico universale	1		141,30




181-S410
VASO SARA RIMLESS SOSPESO



subcode	variante	cfz	imb	listino NR
-		1		141,30



181-S901
SEDILE WC SARA CON SOFT CLOSING



subcode	variante	cfz	imb	listino NR
	Bianco soft closing	1		62,27



IGIENICI
SANITARI IN
CERAMICA
SERIE GELSO

181-U310

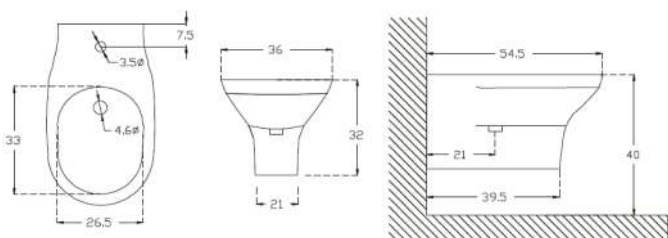
NOVITÀ

LINPHA
SANITARY

BIDET SOSPESO GELSO



subcode	variante	cfz	imb	listino NR
R	Erogazione Rubinetto	1	20	172,42



181-U350

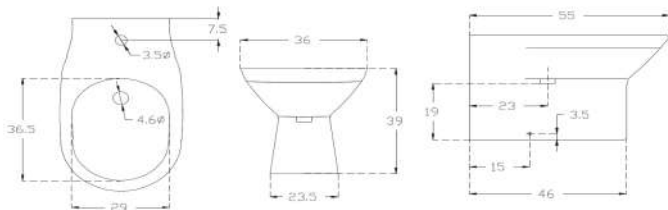
NOVITÀ

LINPHA
SANITARY

BIDET FILO MURO GELSO



subcode	variante	cfz	imb	listino NR
R	Erogazione Rubinetto	1	20	128,21



181-U410

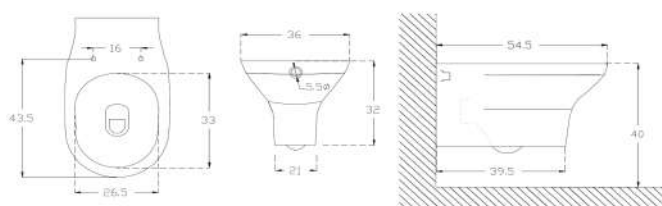
NOVITÀ

LINPHA
SANITARY

VASO SOSPESO GELSO



subcode	variante	cfz	imb	listino NR
-		1	20	172,42



181-U450

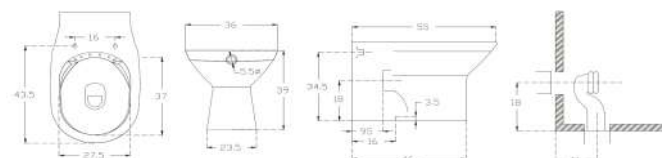
NOVITÀ

LINPHA
SANITARY

VASO FILO MURO GELSO



subcode	variante	cfz	imb	listino NR
-		1	20	128,21



181-U900

NOVITÀ

LINPHA
SANITARY

SEDILE WC VASO GELSO



subcode	variante	cfz	imb	listino NR
	Bianco	1	20	79,58

181-U901

NOVITÀ

LINPHA
SANITARY

SEDILE WC SLIM VASO GELSO



subcode	variante	cfz	imb	listino NR
	Bianco	1	20	101,68



181-X900



SEDILE IN ABS SERIE KING



subcode	variante	cfz	imb	listino NR
	Bianco	1		57,17

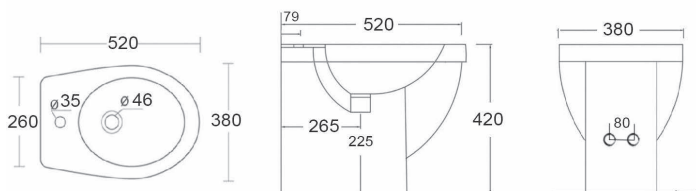
181-X300



BIDET FILO MURO SERIE KING



subcode	variante	cfz	imb	listino NR
R	Erogazione rubinetto	1		121,55



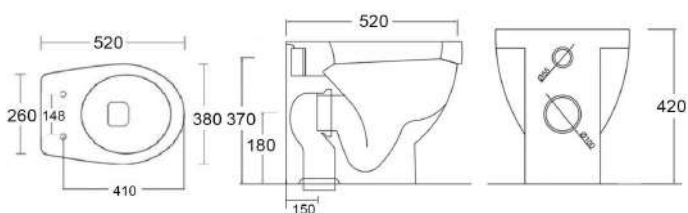
181-X400



VASO FILO MURO SERIE KING



subcode	variante	cfz	imb	listino NR
	Scarico universale	1		121,55





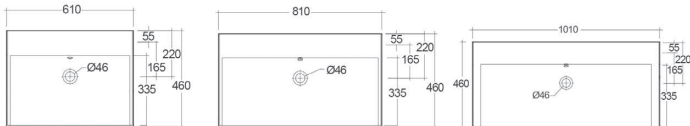
SERIE
DES

182-B100

LAVABO SOSPESO DES SENZA FORO PER RUBINETTO



subcode	variante	cfz	imb	listino NR
060	L. 60 cm	1		211,54
080	L. 80 cm	1		331,73
100	L. 100 cm	1		358,18

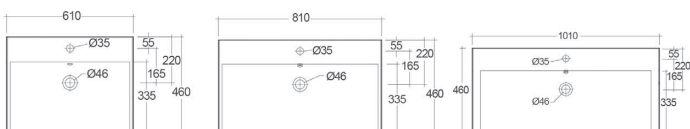


182-B101

LAVABO SOSPESO DES CON FORO PER RUBINETTO



subcode	variante	cfz	imb	listino NR
060	Monoforo L. 60 cm	1		211,54
080	Monoforo L. 80 cm	1		331,73
100	Monoforo L. 100 cm	1		358,18

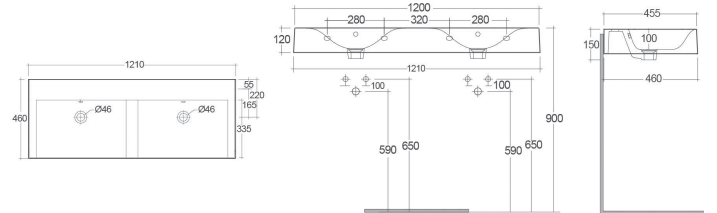


182-B102

DOPPIO LAVABO SOSPESO DES SENZA FORO PER RUBINETTO



subcode	variante	cfz	imb	listino NR
120	L. 120 cm	1		477,19

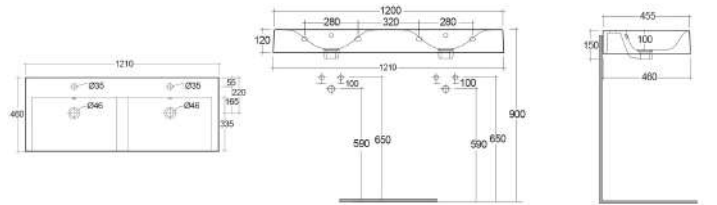


182-B103

DOPPIO LAVABO SOSPESO DES CON FORO PER RUBINETTO



subcode	variante	cfz	imb	listino NR
120	L. 120 cm	1		477,19

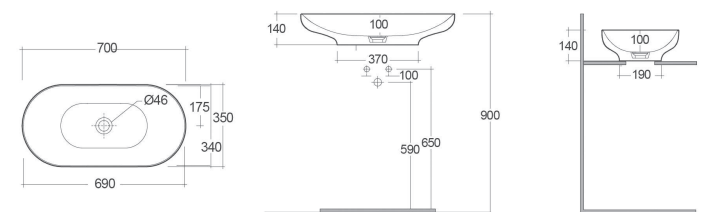


182-B112

LAVABO DA APPOGGIO DES OVALE



subcode	variante	cfz	imb	listino NR
70	L. 70 cm	1		158,66



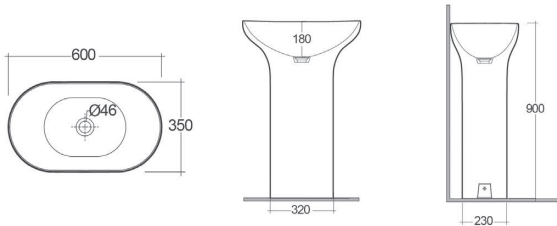
182-B113

LAVABO AUTOPORTANTE DES S/FORO PER RUBINETTO

RAK
CERAMICS



subcode	variante	cfz	imb	listino NR
-	-	1		1.020,46



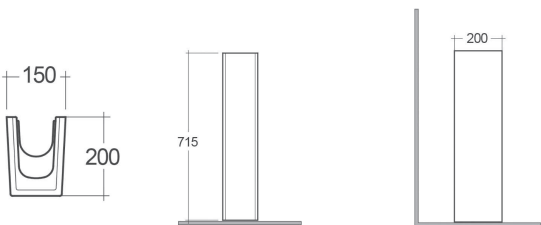
182-B200

COLONNA DES

RAK
CERAMICS



subcode	variante	cfz	imb	listino NR
70	-	1		132,21



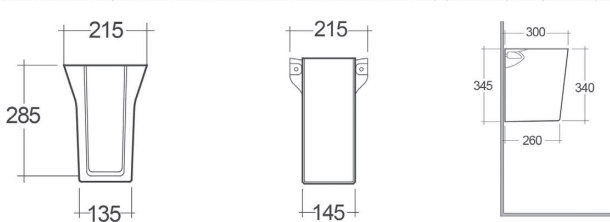
182-B210

SEMICOLONNA DES

RAK
CERAMICS



subcode	variante	cfz	imb	listino NR
-	-	1		132,21



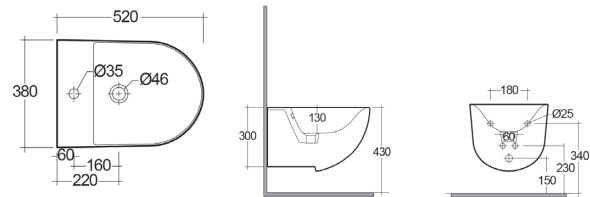
182-B312

BIDET SOSPESO DES FISSAGGI NASCOSTI

RAK
CERAMICS



subcode	variante	cfz	imb	listino NR
R	Erogazione Rubinetto	1		417,09



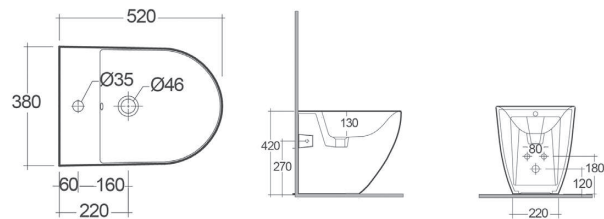
182-B350

BIDET FILO MURO DES CM. 52 FISSAGGI NASCOSTI

RAK
CERAMICS



subcode	variante	cfz	imb	listino NR
R	Erogazione Rubinetto	1		384,62



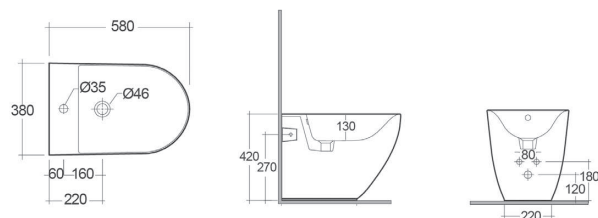
182-B351

BIDET FILO MURO DES CM. 58 FISSAGGI NASCOSTI

RAK
CERAMICS



subcode	variante	cfz	imb	listino NR
R	Erogazione Rubinetto	1		397,86



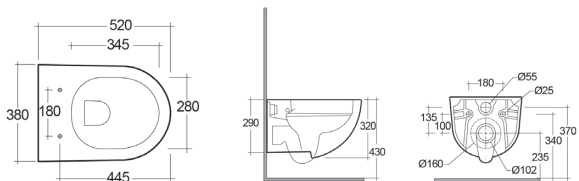
182-B411

VASO SOSPESO DES RIMLESS FISSAGGI NASCOSTI

RAK
CERAMICS



subcode	variante	cfz	imb	listino NR
-	-	1		417,09



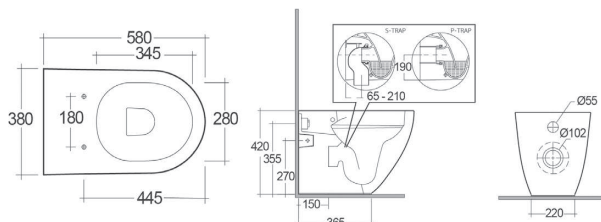
182-B451

VASO FILO MURO TRASLATO DES RIMLESS CM.58 FISSAGGI NASCOSTI

RAK
CERAMICS



subcode	variante	cfz	imb	listino NR
-	-	1		424,30



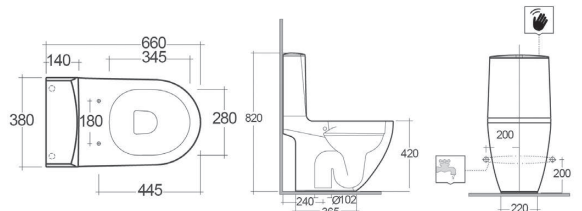
182-B420

VASO MONOBLOCCO DES A PAVIMENTO RIMLESS FISSAGGI NASCOSTI

RAK
CERAMICS



subcode	variante	cfz	imb	listino NR
-	-	1		437,51



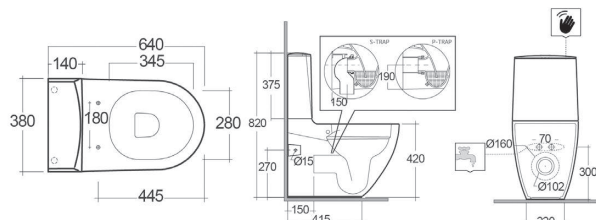
182-B470

VASO MONOBLOCCO DES FILO MURO RIMLESS FISSAGGI NASCOSTI

RAK
CERAMICS



subcode	variante	cfz	imb	listino NR
-	-	1		463,95



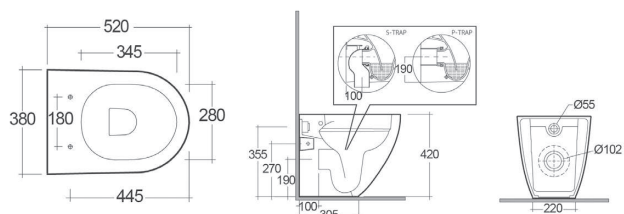
182-B450

VASO FILO MURO DES RIMLESS CM 52 FISSAGGI NASCOSTI

RAK
CERAMICS



subcode	variante	cfz	imb	listino NR
-	-	1		384,62



182-B500

CASSETTA COMPLETA PER VASO MONOBLOCCO DES

RAK
CERAMICS



subcode	variante	cfz	imb	listino NR
-	-	1		233,18

182-B501

RAK
CERAMICS

**CASSETTA COMPLETA ATTACCO ALTO PER VASO
MONOBLOCCO DES**


subcode	variante	cfz	imb	listino NR
-		1		233,18

182-B510


RAK
CERAMICS

**CASSETTA COMPLETA CON SENSORE PER VASO
MONOBLOCCO DES**


subcode	variante	cfz	imb	listino NR
-		1		251,22

182-B901

RAK
CERAMICS

SEDILE WC DES CON SOFT CLOSING


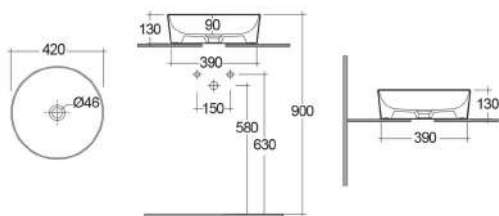
subcode	variante	cfz	imb	listino NR
-		1		210,59



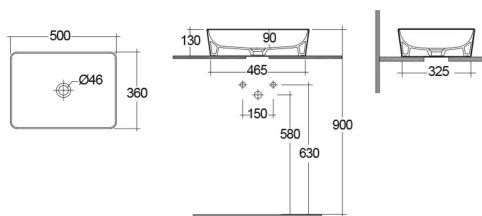
SERIE
FEELING

182-F110
LAVABO DA APPOGGIO FEELING TONDO
RAK
 CERAMICS

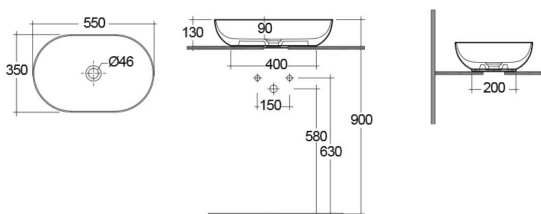

subcode	variante	cfz	①	imb	listino NR
BA	Bianco Alpino	1			253,63
BM	Bianco Opaco Matt	1			330,55
CM	Cappuccino Opaco Matt	1			330,55
EM	Beige Opaco Matt	1			330,55
GM	Grigio Opaco Matt	1			330,55
NM	Nero Opaco Matt	1			409,23


182-F111
LAVABO DA APPOGGIO FEELING RETTANGOLARE
RAK
 CERAMICS


subcode	variante	cfz	①	imb	listino NR
BA	Bianco Alpino	1			253,63
BM	Bianco Opaco Matt	1			330,55
CM	Cappuccino Opaco Matt	1			330,55
EM	Beige Opaco Matt	1			330,55
GM	Grigio Opaco Matt	1			330,55
NM	Nero Opaco Matt	1			409,23


182-F112
LAVABO DA APPOGGIO FEELING OVALE
RAK
 CERAMICS


subcode	variante	cfz	①	imb	listino NR
BA	Bianco Alpino	1			253,63
BM	Bianco Opaco Matt	1			330,55
CM	Cappuccino Opaco Matt	1			330,55
EM	Beige Opaco Matt	1			330,55
GM	Grigio Opaco Matt	1			330,55
NM	Nero Opaco Matt	1			409,23



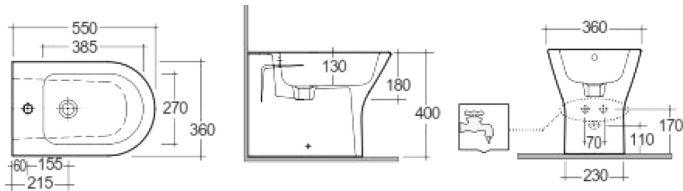
182-F300

BIDET FILO MURO FEELING

RAK
CERAMICS



subcode	variante	cfz	imb	listino NR
RBM	Er. Rub - Bianco Opaco Matt	1	20	328,53
RCM	Er. Rub -Cappuccino Opaco Matt	1	20	358,29
REM	Er. Rub - Beige Opaco Matt	1	20	358,29
RGM	Er. Rub - Grigio Opaco Matt	1	20	358,29
RNM	Er. Rub - Nero Opaco Matt	1	20	389,20



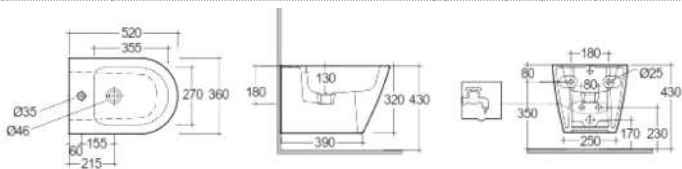
182-F312

BIDET SOSPESO FEELING FISSAGGIO NASCOSTO

RAK
CERAMICS



subcode	variante	cfz	imb	listino NR
RBM	Er. Rub - Bianco Opaco Matt	1	25	378,90
RCM	Er. Rub - Cappuccino Opaco Mat	1	25	413,24
REM	Er. Rub - Beige Opaco Matt	1	25	413,24
RGM	Er. Rub - Grigio Opaco Mat	1	25	413,24
RNM	Er. Rub - Nero Opaco Mat	1	25	446,43



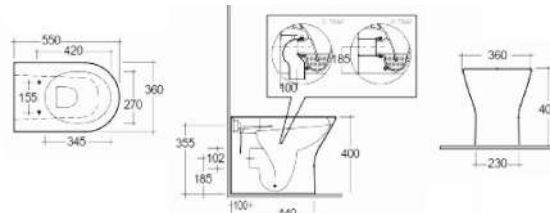
182-F400

VASO FILO MURO FEELING RIMLESS

RAK
CERAMICS



subcode	variante	cfz	imb	listino NR
BM	Scarico Uni -Bianco Opaco Matt	1	20	328,53
CM	Scarico Uni - Cappuccino Opaco	1	20	358,29
EM	Scarico Uni -Beige Opaco Matt	1	20	358,29
GM	Scarico Uni - Grigio Opaco Mat	1	20	358,29
NM	Scarico Uni - Nero Opaco Matt	1	20	389,20



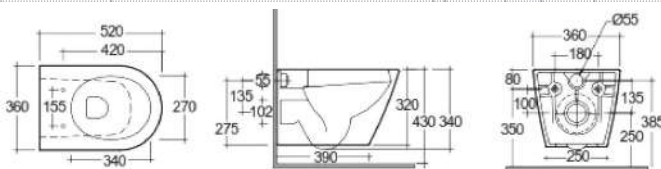
182-F411

VASO SOSPESO FEELING RIMLESS FISSAGGIO NASCOSTO

RAK
CERAMICS



subcode	variante	cfz	imb	listino NR
BM	Bianco Opaco Matt	1	25	378,90
CM	Cappuccino Opaco Matt	1	25	413,24
EM	Beige Opaco Matt	1	25	413,24
GM	Grigio Opaco Matt	1	25	413,24
NM	Nero Opaco Matt	1	25	446,43



182-F900

SEDILE WC FEELING

RAK
CERAMICS



subcode	variante	cfz	imb	listino NR
BM	Bianco Opaco Matt	1	100	232,37
CM	Cappuccino Opaco Matt	1	100	232,37
EM	Beige Opaco Matt	1	100	232,37
GM	Grigio Opaco Matt	1	100	232,37
NM	Nero Opaco Matt	1	100	232,37

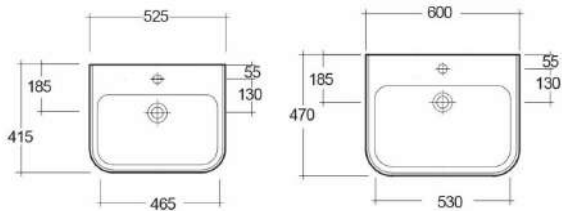


SERIE METROPOLITAN

182-H100 LAVABO METROPOLITAN


RAK
 CERAMICS

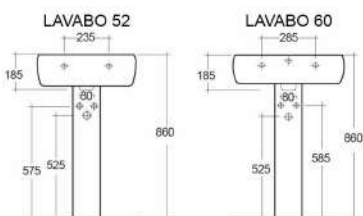

subcode	variante	cfz	①	imb	listino NR
52	Monoforo L. 52 cm	1		32	181,17
60	Monoforo L. 60 cm	1		32	204,18



182-H200 COLONNA METROPOLITAN


RAK
 CERAMICS

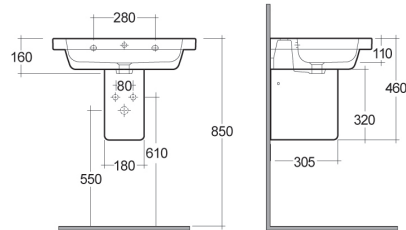

subcode	variante	cfz	①	imb	listino NR
67	H. 67 cm	1		48	126,64



182-H210 SEMICOLONNA METROPOLITAN


RAK
 CERAMICS

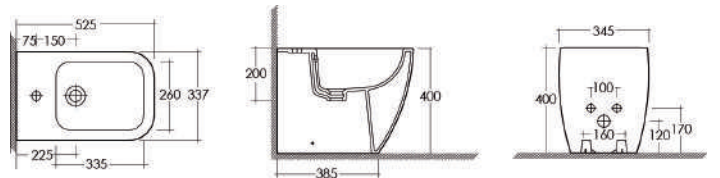

subcode	variante	cfz	①	imb	listino NR
-		1		48	126,64



182-H300 BIDET METROPOLITAN FILO MURO


RAK
 CERAMICS

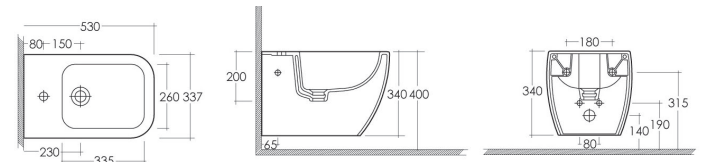

subcode	variante	cfz	①	imb	listino NR
K	Erog. Rubinetto Smalto Protek	1		20	336,96
R	Erogazione Rubinetto	1		20	269,20



182-H310 BIDET SOSPESO METROPOLITAN


RAK
 CERAMICS


subcode	variante	cfz	①	imb	listino NR
K	Erog. Rubinetto Smalto Protek	1		34	366,30
R	Erogazione Rubinetto	1		20	295,18



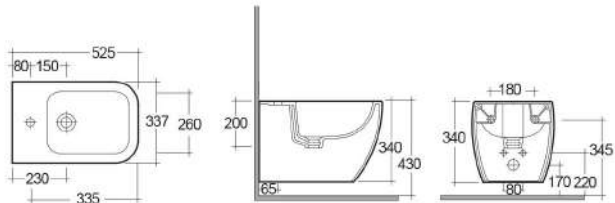
182-H312

BIDET SOSPESO METROPOLITAN FISSAGGIO NASCOSTO

RAK
CERAMICS



subcode	variante	cfz	imb	listino NR
R	Erogazione Rubinetto	1	20	303,31



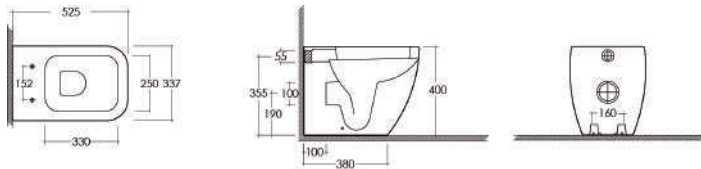
182-H400

VASO METROPOLITAN FILO MURO

RAK
CERAMICS



subcode	variante	cfz	imb	listino NR
	Scarico Universale	1	20	269,20



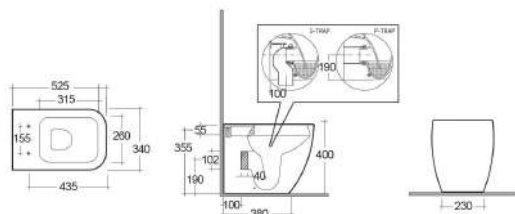
182-H401

VASO METROPOLITAN FILO MURO RIMLESS

RAK
CERAMICS



subcode	variante	cfz	imb	listino NR
	Scarico Universale	1	20	295,18



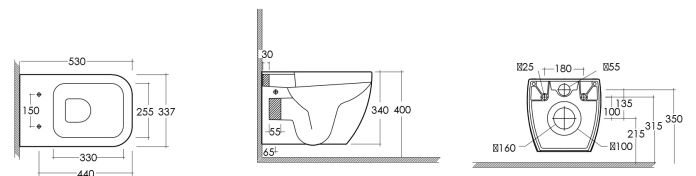
182-H410

VASO SOSPESO METROPOLITAN

RAK
CERAMICS



subcode	variante	cfz	imb	listino NR
-		1	20	295,18
K	Smalto antibatterico Protek	1	34	378,51



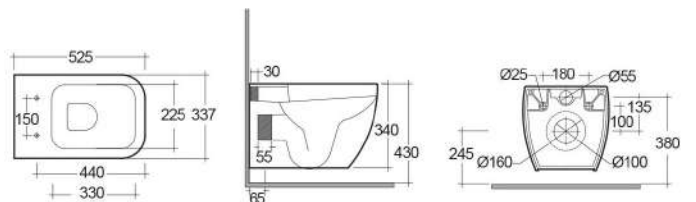
182-H411

VASO SOSPESO METROPOLITAN RIMLESS FISSAGGIO NASCOSTO

RAK
CERAMICS



subcode	variante	cfz	imb	listino NR
-		1	20	333,49



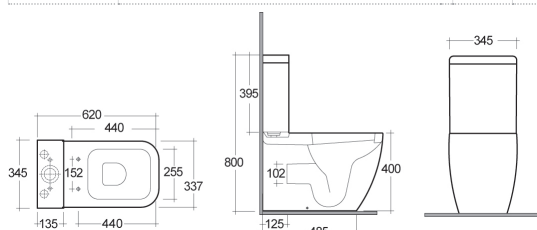
182-H420

VASO MONOBLOCCO FILOMURO METROPOLITAN

RAK
CERAMICS



subcode	variante	cfz	imb	listino NR
-		1	16	331,01



182-H500
RAK
CERAMICS
**CASSETTA COMPLETA PER VASO MONOBLOCCO
 METROPOLITAN**


subcode	variante	cfz	imb	listino NR
-		1	32	239,36

182-H900
RAK
CERAMICS
SEDILE WC METROPOLITAN


subcode	variante	cfz	imb	listino NR
	Bianco	1	150	93,94

182-H901
RAK
CERAMICS
SEDILE WC SLIM METROPOLITAN CON SOFT CLOSING


subcode	variante	cfz	imb	listino NR
	Bianco	1	150	142,06
K	Bianco Smalto Protek	1	1	167,47

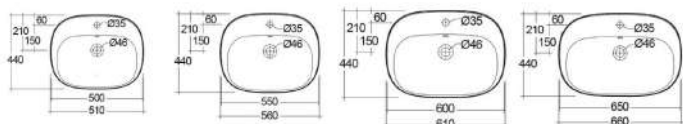


182-1100
LAVABO SOSPESO ILLUSION OVALE

RAK
CERAMICS



subcode	variante	cfz	①	imb	listino NR
50	Monoforo L. 50 cm	1			185,10
55	Monoforo L. 55 cm	1			192,31
60	Monoforo L. 60 cm	1			198,34
65	Monoforo L. 65 cm	1			205,55

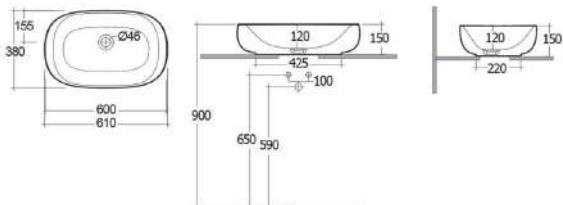


182-1112
LAVABO DA APPOGGIO ILLUSION OVALE

RAK
CERAMICS



subcode	variante	cfz	①	imb	listino NR
60	L. 60 cm	1			218,75



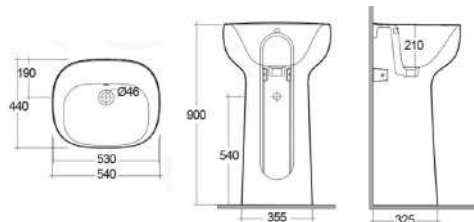
182-1113

RAK
CERAMICS

LAVABO AUTOPORTANTE ILLUSION S/FORO PER RUBINETTO



subcode	variante	cfz	①	imb	listino NR
-		1			971,85



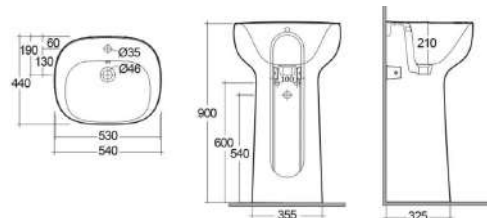
182-1114

RAK
CERAMICS

LAVABO AUTOPORTANTE ILLUSION CON FORO PER RUBINETTO



subcode	variante	cfz	①	imb	listino NR
-		1			971,85



182-1200

RAK
CERAMICS

COLONNA ILLUSION



subcode	variante	cfz	①	imb	listino NR
74	H. 74,5 cm	1			87,76



182-1210

RAK
CERAMICS

SEMICOLONNA ILLUSION



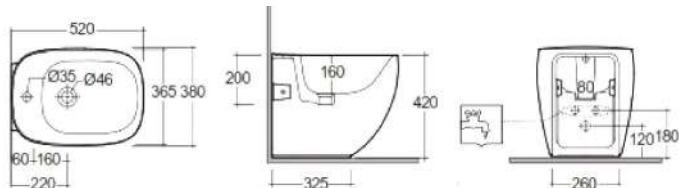
subcode	variante	cfz	①	imb	listino NR
-		1			87,76



182-I300
RAK
 CERAMICS

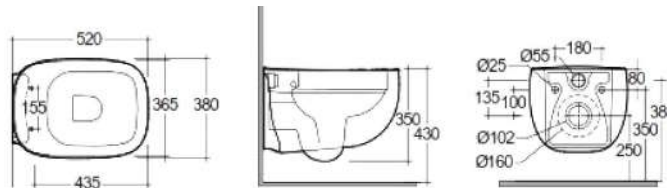
BIDET FILO MURO ILLUSION FISSAGGIO NASCOSTO


subcode	variante	cfz	①	imb	listino NR
R	Erogazione Rubinetto	1			384,62


182-I411
RAK
 CERAMICS

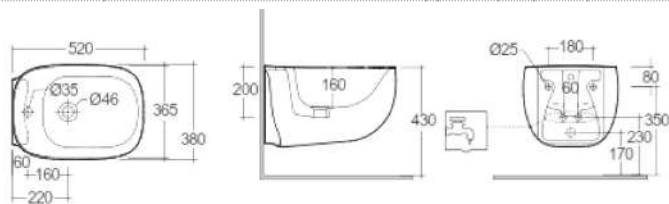
VASO SOSPESO ILLUSION RIMLESS


subcode	variante	cfz	①	imb	listino NR
-		1			417,09


182-I312
RAK
 CERAMICS

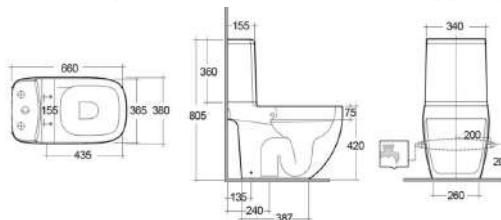
BIDET SOSPESO ILLUSION FISSAGGIO NASCOSTO


subcode	variante	cfz	①	imb	listino NR
R	Erogazione Rubinetto	1			417,09


182-I420
RAK
 CERAMICS

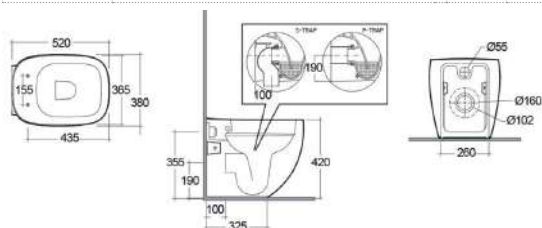
VASO MONOBLOCCO A PAVIMENTO ILLUSION RIMLESS


subcode	variante	cfz	①	imb	listino NR
-		1			437,51


182-I400
RAK
 CERAMICS

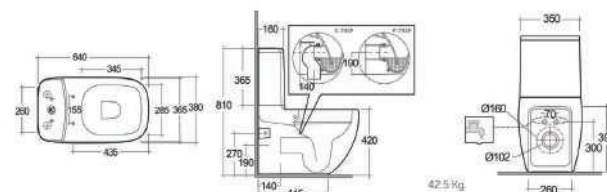
VASO FILO MURO ILLUSION RIMLESS FISSAGGIO NASCOSTO


subcode	variante	cfz	①	imb	listino NR
-		1			384,62


182-I470
RAK
 CERAMICS

VASO MONOBLOCCO ILLUSION FILO MURO RIMLESS FISSAGGI NASCOSTI


subcode	variante	cfz	①	imb	listino NR
-		1			437,51



182-I500

CASSETTA COMPLETA PER VASO MONOBLOCCO
ILLUSION



RAK
CERAMICS



subcode	variante	cfz	imb	listino NR
-		1		211,54

182-I900

SEDILE WC ILLUSION



RAK
CERAMICS



subcode	variante	cfz	imb	listino NR
	Bianco	1		183,99

PILETTA PER PIATTO DOCCIA **DRAIN MASTER PRO** 371-M3112



DIANHYDRO®

Drain Master PRO

*Foto dei prodotti solo a scopo illustrativo.



IGIENICI
SANITARI IN
CERAMICA
SERIE VALET

182-J100

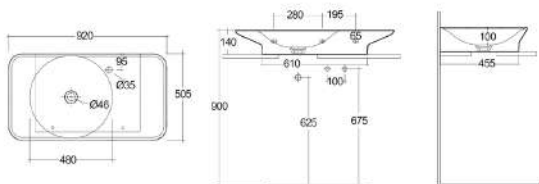
NOVITÀ

RAK
CERAMICS

LAVABO SOSPESO VALET DA 92 CM RIPIANO A DX



subcode	variante	cfz	imb	listino NR
BA	Bianco Alpino	1		384,62
BM	Bianco Opaco	1		478,37



182-J101

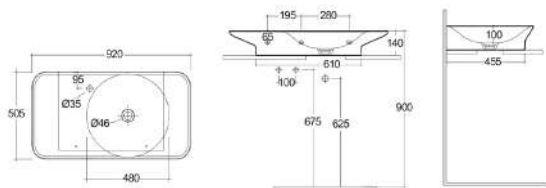
NOVITÀ

RAK
CERAMICS

LAVABO SOSPESO VALET DA 92 CM RIPIANO A SX



subcode	variante	cfz	imb	listino NR
BA	Bianco Alpino	1		384,62
BM	Bianco Opaco	1		478,37



182-J102

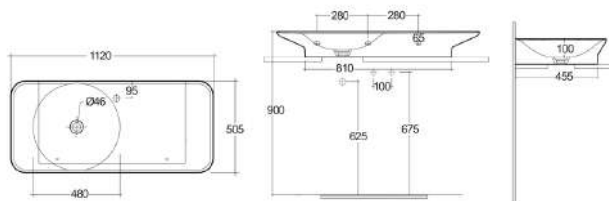
NOVITÀ

RAK
CERAMICS

LAVABO SOSPESO VALET DA 112 CM RIPIANO A DX



subcode	variante	cfz	imb	listino NR
BA	Bianco Alpino	1		424,28
BM	Bianco Opaco	1		522,84



182-J103

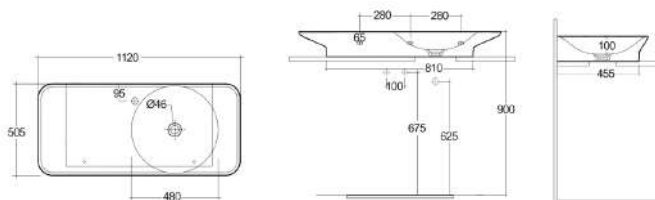
NOVITÀ

RAK
CERAMICS

LAVABO SOSPESO VALET DA 112 CM RIPIANO A SX



subcode	variante	cfz	imb	listino NR
BA	Bianco Alpino	1		424,28
BM	Bianco Opaco	1		522,84



182-J110

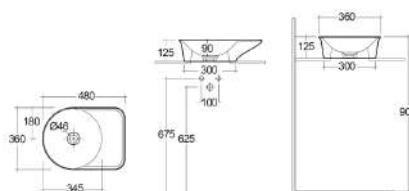
NOVITÀ

RAK
CERAMICS

LAVABO DA APPOGGIO VALET DA 48 CM



subcode	variante	cfz	imb	listino NR
BA	Bianco Alpino	1		251,20
BM	Bianco Opaco	1		334,14



182-J112

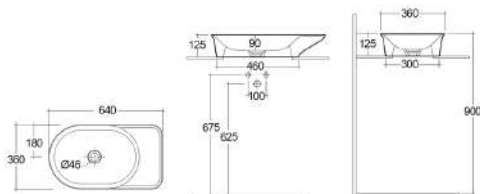
NOVITÀ

RAK
CERAMICS

LAVABO DA APPOGGIO VALET DA 64 CM



subcode	variante	cfz	①	imb	listino NR
BA	Bianco Alpino	1			265,63
BM	Bianco Opaco	1			348,56



182-J350

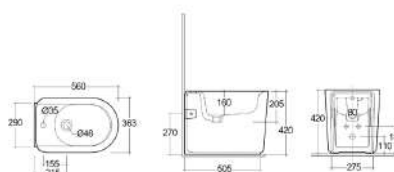
NOVITÀ

RAK
CERAMICS

BIDET FILO MURO VALET



subcode	variante	cfz	①	imb	listino NR
RBA	ErRub Bianco Alpino	1			450,73
RBM	ErRub Bianco Opaco	1			580,54



182-J113

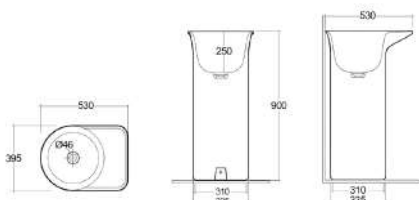
NOVITÀ

RAK
CERAMICS

LAVABO AUTOPORTANTE VALET



subcode	variante	cfz	①	imb	listino NR
BA	Bianco Alpino	1			1.060,11
BM	Bianco Opaco Matt	1			1.393,05



182-J410

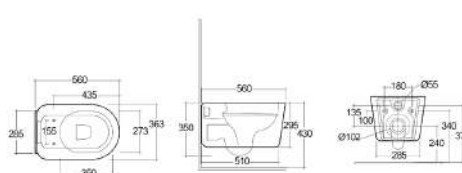
NOVITÀ

RAK
CERAMICS

VASO SOSPESO VALET



subcode	variante	cfz	①	imb	listino NR
BA	Bianco Alpino	1			490,39
BM	Bianco Opaco	1			638,23



182-J310

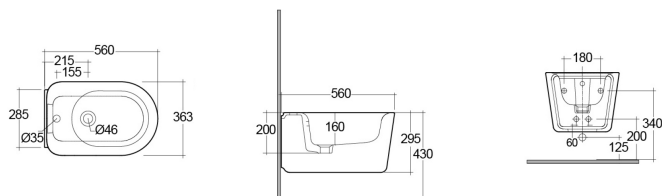
NOVITÀ

RAK
CERAMICS

BIDET SOSPESO VALET



subcode	variante	cfz	①	imb	listino NR
RBA	ErRub Bianco Alpino	1			490,39
RBM	ErRub Bianco Opaco	1			638,23



182-J450

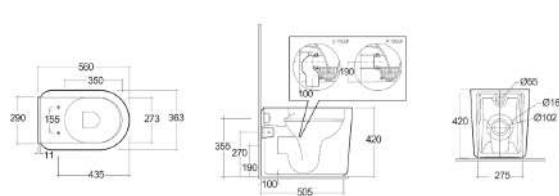
NOVITÀ

RAK
CERAMICS

VASO FILO MURO VALET



subcode	variante	cfz	①	imb	listino NR
BA	Bianco Alpino	1			450,73
BM	Bianco Opaco	1			580,54




182-J901
NOVITÀ
RAK
 CERAMICS

SEDILE WC VALET CON SOFT CLOSING


subcode	variante	cfz	①	imb	listino NR
BA	Bianco Alpino	1			211,54
BM	Bianco Opaco	1			275,24

RAK
 CERAMICS

 NUOVA SERIE DI
 SANITARI **VALET**


*Foto dei prodotti solo a scopo illustrativo.

NEW
182-J...



SERIE
CAROLINE

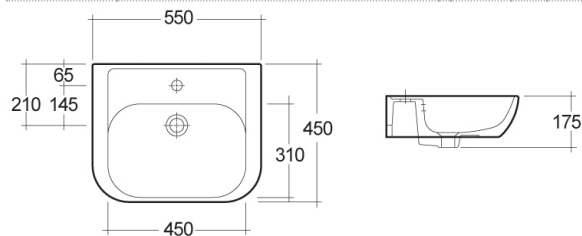
182-O100

LAVABO CAROLINE

RAK
CERAMICS



subcode	variante	cfz	imb	listino NR
55	Monoforo L. 55 cm	1	32	193,00



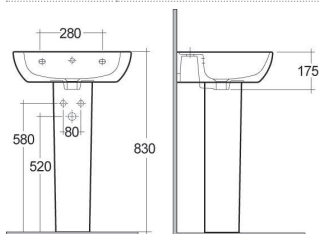
182-O200

COLONNA CAROLINE

RAK
CERAMICS



subcode	variante	cfz	imb	listino NR
66	H. 70 cm	1	54	121,07



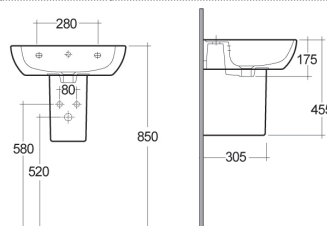
182-O210

SEMICOLONNA CAROLINE

RAK
CERAMICS



subcode	variante	cfz	imb	listino NR
-		1	48	121,07



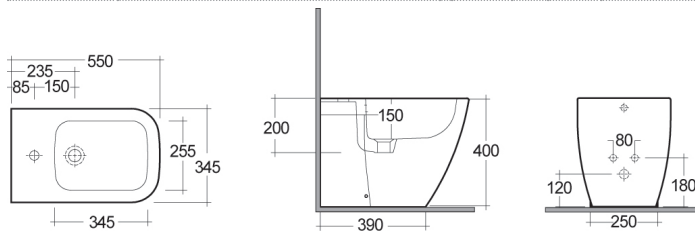
182-O310

BIDET FILO MURO CAROLINE

RAK
CERAMICS



subcode	variante	cfz	imb	listino NR
R	Erogazione Rubinetto	1	20	271,19



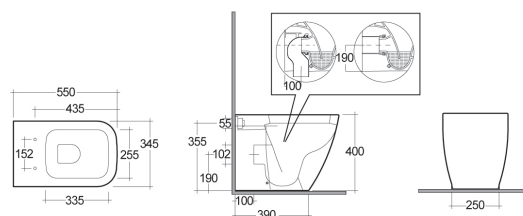
182-O400

VASO FILO MURO CAROLINE

RAK
CERAMICS



subcode	variante	cfz	imb	listino NR
	Scarico Universale	1	20	271,18



182-0900
SEDILE WC CAROLINE
RAK
CERAMICS


subcode	variante	cfz	imb	listino NR
	Bianco	1	100	93,94

182-0901
SEDILE WC CAROLINE CON SOFT CLOSING
RAK
CERAMICS


subcode	variante	cfz	imb	listino NR
	Bianco	1	100	142,06



SERIE
CLOUD

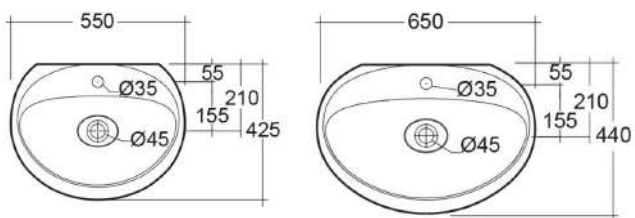
182-P100

LAVABO SOSPESO CLOUD

RAK
CERAMICS



subcode	variante	cfz	Ⓢ	imb	listino NR
BA55	Bianco Alpino L. 55 cm	1		32	240,39
BA65	Bianco Alpino L. 65 cm	1		32	253,63
BM55	Bianco Opaco Matt L. 55 cm	1		32	288,47
BM65	Bianco Opaco Matt L. 65 cm	1		32	305,29



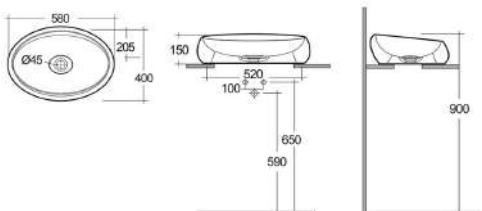
182-P112

LAVABO DA APPOGGIO CLOUD OVALE

RAK
CERAMICS



subcode	variante	cfz	Ⓢ	imb	listino NR
BA58	Bianco Alpino L. 58 cm	1		32	227,19
BM58	Bianco Opaco Matt L. 58 cm	1		32	272,86



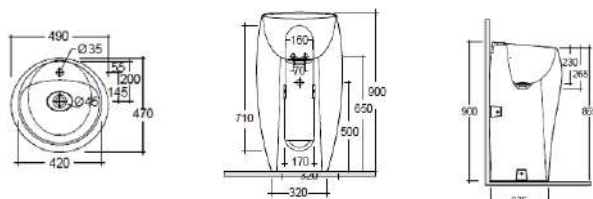
182-P114

LAVABO AUTOPORTANTE CLOUD C/FORO PER RUBINETTO

RAK
CERAMICS



subcode	variante	cfz	Ⓢ	imb	listino NR
BA	Bianco Alpino	1		8	1.070,95
BM	Bianco Opaco Matt	1		8	1.284,89



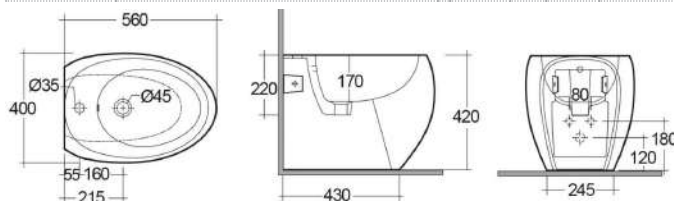
182-P300

BIDET FILO MURO CLOUD FISSAGGIO NASCOSTO

RAK
CERAMICS



subcode	variante	cfz	Ⓢ	imb	listino NR
RBA	Er. Rubinetto - Bianco Alpino	1		16	420,68
RBM	Er. Rubinetto Bianco Opaco Mat	1		16	506,03



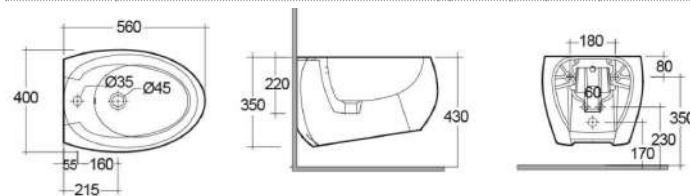
182-P312

BIDET SOSPESO CLOUD FISSAGGIO NASCOSTO

RAK
CERAMICS



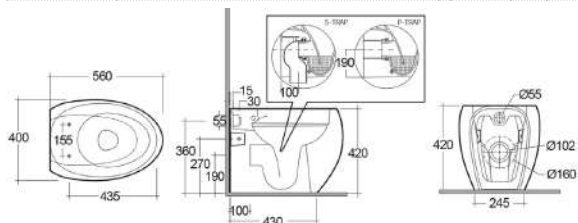
subcode	variante	cfz	Ⓢ	imb	listino NR
RBA	Er. Rubinetto - Bianco Alpino	1		18	455,55
RBM	Er. Rubinetto Bianco Opaco Mat	1		18	545,68



182-P400
RAK
 CERAMICS

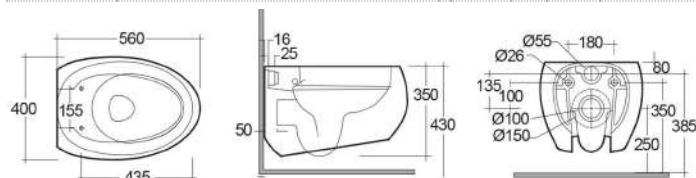
VASO FILO MURO CLOUD RIMLESS FISSAGGIO NASCOSTO


subcode	variante	cfz	①	imb	listino NR
BA	Bianco Alpino	1		16	420,68
BM	Bianco Opaco Matt	1		16	506,03


182-P411
RAK
 CERAMICS

VASO SOSPESO CLOUD RIMLESS FISSAGGIO NASCOSTO


subcode	variante	cfz	①	imb	listino NR
BA	Bianco Alpino	1		18	455,55
BM	Bianco Opaco Matt	1		18	545,68


182-P901
RAK
 CERAMICS

SEDILE WC CLOUD CON SOFT CLOSING


subcode	variante	cfz	①	imb	listino NR
	Bianco Alpino	1		216	215,93
BM	Bianco Opaco	1		216	257,94



SERIE
VIENNA

182-R5092

DIANHYDRO®

SET TUBO + CATENA + MECCANISMO PER CASSETTA ALTA ANTICHIZZATA



subcode	variante	cfz	①	imb	listino NR
BR	Bronzo	1			324,47
CR	Cromo	1			320,30

182-R5093

DIANHYDRO®

KIT CATENA + MECCANISMO SENZA TUBO PER CASSETTA ALTA ANTICHIZZATA



subcode	variante	cfz	①	imb	listino NR
BR	Bronzo	1			181,04
CR	Cromo	1			167,11

182-R5094

DIANHYDRO®

KIT ASTA-CATENELLA PER CASSETTA ALTA ANTICHIZZATA



subcode	variante	cfz	①	imb	listino NR
BR	Bronzo	1			55,70
CR	Cromo	1			47,35

182-R5095

DIANHYDRO®

2 PZ ANELLI REGGITUBO



subcode	variante	cfz	①	imb	listino NR
BR	Bronzo	1			31,63
CR	Cromo	1			29,04

182-R5096

DIANHYDRO®

SET 3 TUBI OTTONE PER CASSETTA ALTA ANTICHIZZATA



subcode	variante	cfz	①	imb	listino NR
BR	Bronzo	1			181,04
CR	Cromo	1			174,07

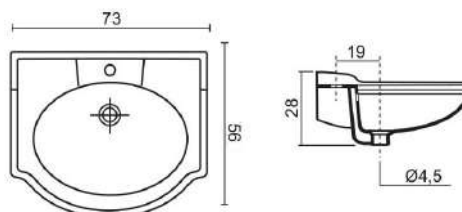
182-RV100

LINPHA®
SANITARY

LAVABO VIENNA



subcode	variante	cfz	①	imb	listino NR
M73	Monoforo L. 73 cm	1			374,09



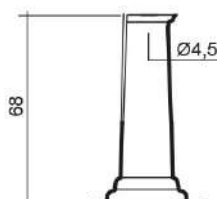
182-RV200

LINPHA®
SANITARY

COLONNA VIENNA

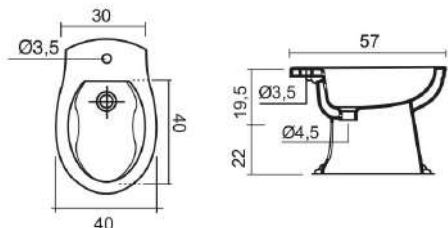


subcode	variante	cfz	①	imb	listino NR
68	H. 68 cm	1			169,11

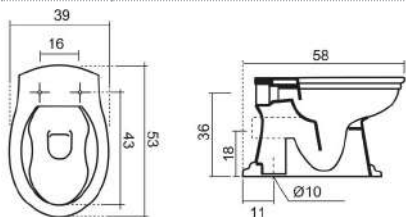


182-RV300
BIDET VIENNA

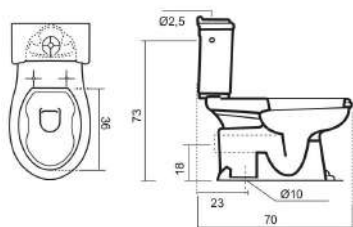

subcode	variante	cfz	Ⓢ	imb	listino NR
R	Erogazione rubinetto	1			311,02


182-RV400
VASO VIENNA

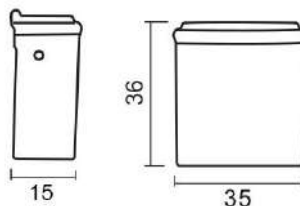

subcode	variante	cfz	Ⓢ	imb	listino NR
P	Scarico a Pavimento	1			311,02


182-RV420
VASO PER MONOBLOCCO VIENNA

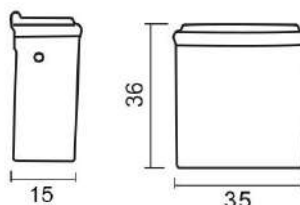

subcode	variante	cfz	Ⓢ	imb	listino NR
M	Scarico a Muro	1			346,50
P	Scarico a Pavimento	1			346,50


182-RV500
CASSETTA PER VASO MONOBLOCCO VIENNA


subcode	variante	cfz	Ⓢ	imb	listino NR
	cm L. 35 x H. 36 x P. 15	1			177,00


182-RV600
CASSETTA ALTA VIENNA


subcode	variante	cfz	Ⓢ	imb	listino NR
	cm L. 35 x H. 36 x P. 15	1			177,00


182-RV603
COPERCHIO PER CASSETTA MONOBLOCCO VIENNA


subcode	variante	cfz	Ⓢ	imb	listino NR
	-	1			47,30

182-RV900
SEDILE WC VIENNA


subcode	variante	cfz	Ⓢ	imb	listino NR
	Bianco	1			90,57

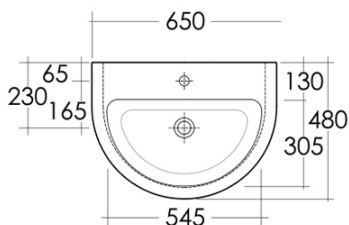


182-S100
LAVABO MOON

RAK
CERAMICS



subcode	variante	cfz	imb	listino NR
65	Monoforo L. 65 cm	1	32	323,87

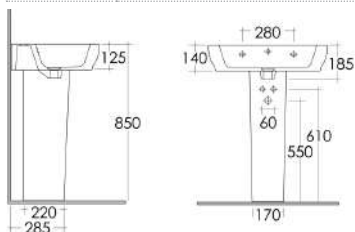


182-S200
COLONNA MOON

RAK
CERAMICS



subcode	variante	cfz	imb	listino NR
72	H. 72 cm	1	54	178,76

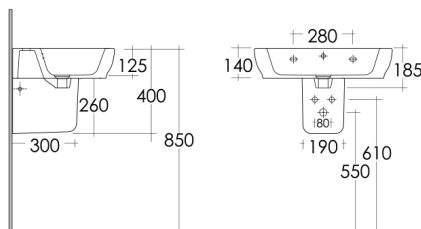


182-S210
SEMICOLONNA MOON

RAK
CERAMICS



subcode	variante	cfz	imb	listino NR
-		1	48	268,89

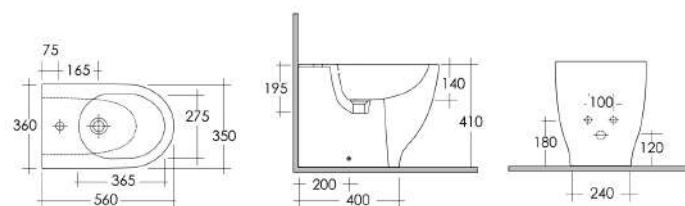


182-S300
BIDET MOON FILO MURO

RAK
CERAMICS



subcode	variante	cfz	imb	listino NR
R	Erogazione Rubinetto	1	20	325,63

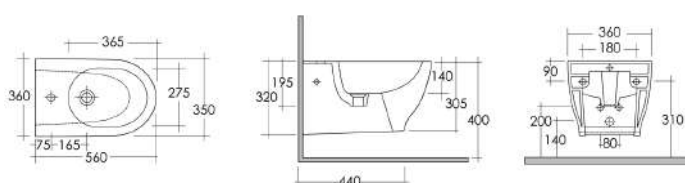


182-S310
BIDET SOSPESO MOON

RAK
CERAMICS

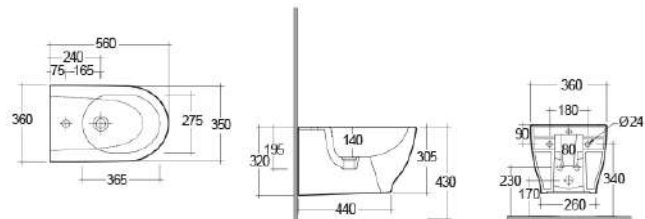


subcode	variante	cfz	imb	listino NR
R	Erogazione Rubinetto	1	20	326,39

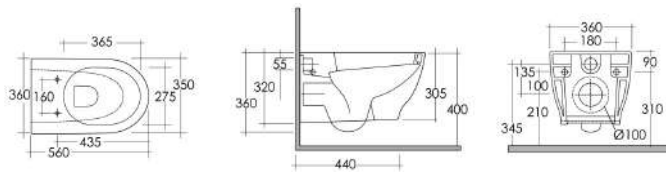


182-S312
BIDET SOSPESO MOON FISSAGGIO NASCOSTO
RAK
 CERAMICS

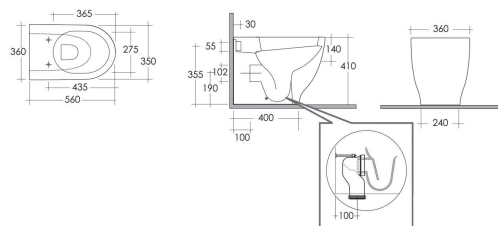

subcode	variante	cfz	①	imb	listino NR
R	Erogazione Rubinetto	1		20	327,58


182-S410
VASO SOSPESO MOON
RAK
 CERAMICS

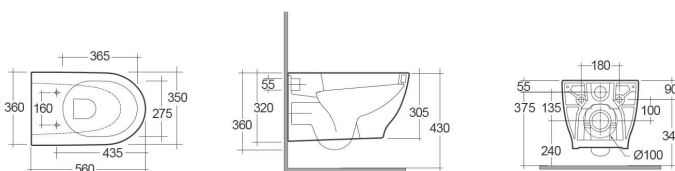

subcode	variante	cfz	①	imb	listino NR
-		1		20	325,67


182-S400
VASO MOON FILO MURO
RAK
 CERAMICS

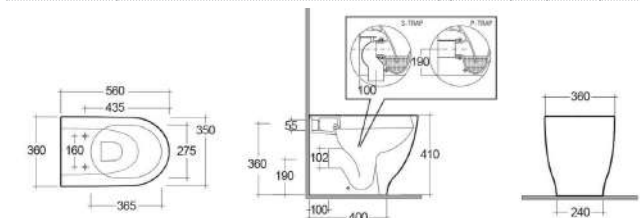

subcode	variante	cfz	①	imb	listino NR
-		1		20	325,63


182-S411
VASO SOSPESO MOON RIMLESS FISSAGGIO NASCOSTO
RAK
 CERAMICS

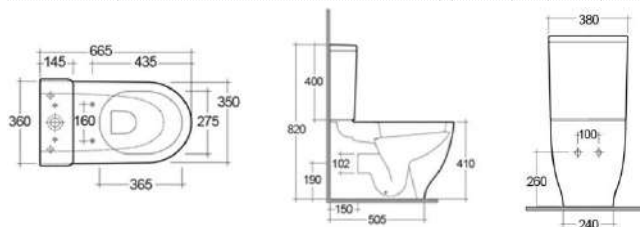

subcode	variante	cfz	①	imb	listino NR
-		1		20	318,23


182-S401
VASO MOON FILO MURO RIMLESS
RAK
 CERAMICS


subcode	variante	cfz	①	imb	listino NR
-		1		20	293,46


182-S420
VASO MONOBLOCCO MOON
RAK
 CERAMICS


subcode	variante	cfz	①	imb	listino NR
-		1		16	318,38



182-S500

RAK
CERAMICS
**CASSETTA COMPLETA PER VASO MONOBLOCCO
 MOON**


subcode	variante	cfz	imb	listino NR
-		1	32	201,35

182-S900

RAK
CERAMICS
SEDILE WC SLIM MOON CON SOFT CLOSING


subcode	variante	cfz	imb	listino NR
	Bianco	1	100	138,24



**SERIE
SENSATION**

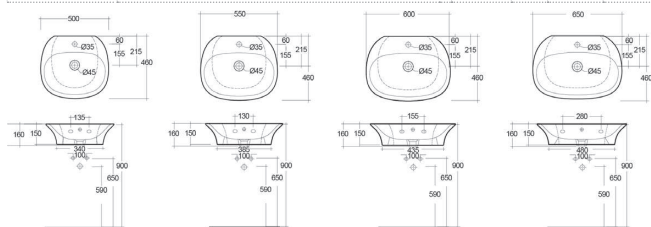
182-U100

LAVABO SENSATION

RAK
CERAMICS



subcode	variante	cfz	①	imb	listino NR
50	Monoforo L. 50 cm	1			189,03
55	Monoforo L. 55 cm	1			189,03
60	Monoforo L. 60 cm	1			189,03
65	Monoforo L. 65 cm	1			189,03



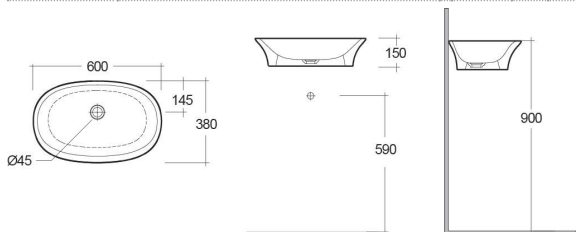
182-U112

LAVABO SENSATION DA APPOGGIO OVALE

RAK
CERAMICS



subcode	variante	cfz	①	imb	listino NR
60	L. 60 cm senza troppo pieno	1			189,03



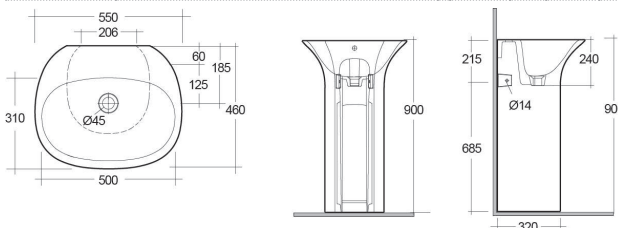
182-U113

LAVABO AUTOPORTANTE SENSATION S/FORO PER RUBINETTO

RAK
CERAMICS



subcode	variante	cfz	①	imb	listino NR
	Senza foro	1			865,40



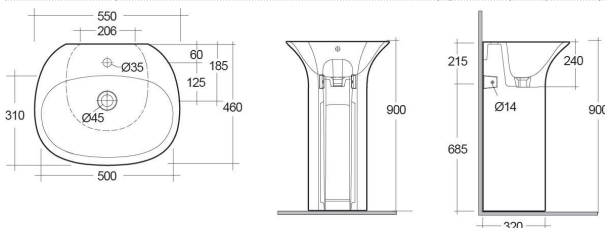
182-U114

LAVABO AUTOPORTANTE SENSATION C/FORO PER RUBINETTO

RAK
CERAMICS



subcode	variante	cfz	①	imb	listino NR
	Con foro	1			865,40



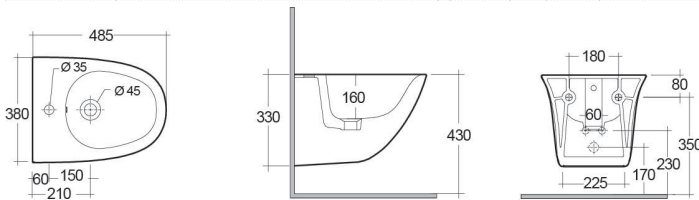
182-U312

BIDET SOSPESO SENSATION FISSAGGIO NASCOSTO CM. 48

RAK
CERAMICS



subcode	variante	cfz	①	imb	listino NR
R	Erogazione Rubinetto	1			389,43



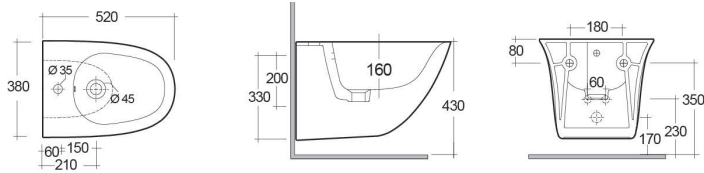
182-U313

RAK
CERAMICS

BIDET SOSPESO SENSATION FISSAGGIO NASCOSTO CM. 52



subcode	variante	cfz	①	imb	listino NR
K	Erog. Rubinetto Smalto Protek	1		36	437,28
R	Erogazione Rubinetto	1			389,43



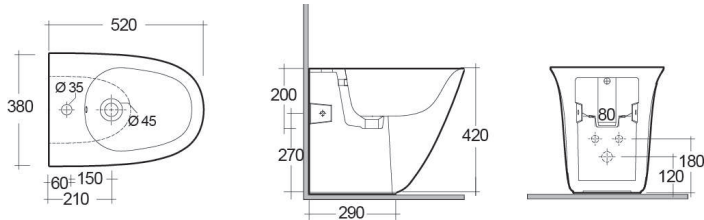
182-U350

RAK
CERAMICS

BIDET SENSATION FILO MURO CM. 52



subcode	variante	cfz	①	imb	listino NR
K	Erog. Rubinetto Smalto Protek	1		29	400,65
R	Erogazione Rubinetto	1			358,18



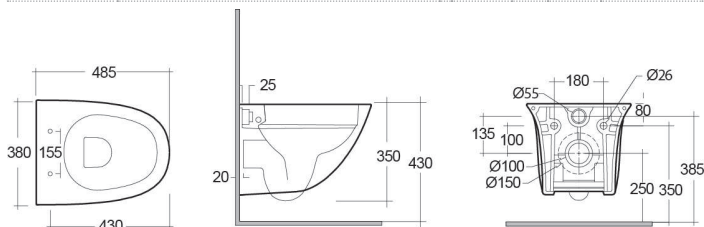
182-U411

RAK
CERAMICS

VASO SOSPESO SENSATION RIMLESS CM 48 FISSAGGIO NASCOSTO



subcode	variante	cfz	①	imb	listino NR
-		1			389,43



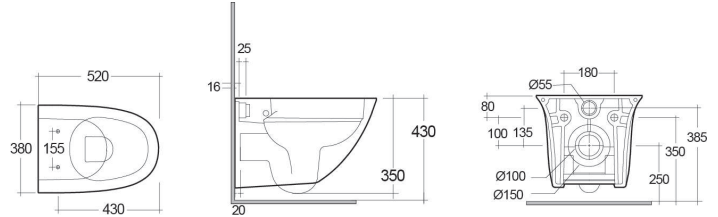
182-U412

RAK
CERAMICS

VASO SOSPESO SENSATION RIMLESS CM 52 FISSAGGIO NASCOSTO



subcode	variante	cfz	①	imb	listino NR
-		1			389,43
K	Smalto antibatterico Protek	1		1	437,28



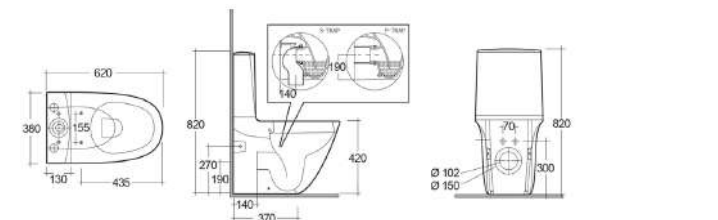
182-U420

RAK
CERAMICS

VASO MONOBLOCCO SENSATION FILO MURO



subcode	variante	cfz	①	imb	listino NR
-		1			429,19
K	Smalto antibatterico Protek	1		25	480,78



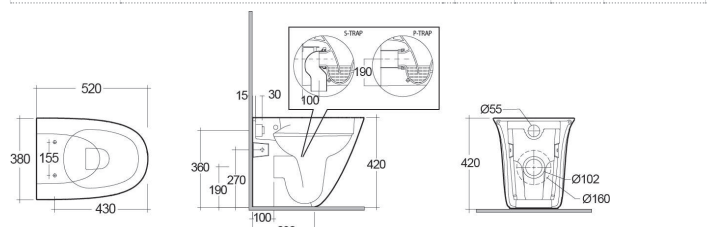
182-U450

RAK
CERAMICS

VASO FILO MURO SENSATION RIMLESS CM. 52



subcode	variante	cfz	①	imb	listino NR
-		1			358,18
K	Smalto antibatterico Protek	1		29	400,65



182-U500
RAK
CERAMICS
CASSETTA COMPLETA PER VASO MONOBLOCCO SENSATION


subcode	variante	cfz	imb	listino NR
	Smalto antibatterico Protek	1		233,18
K	Smalto Protek	1	57	262,14

182-U510
RAK
CERAMICS
CASSETTA COMPLETA CON SENSORE PER VASO MONOBLOCCO SENSATION


subcode	variante	cfz	imb	listino NR
K	Smalto antibatterico Protek	1	57	279,31

182-U901
RAK
CERAMICS
SEDILE WC SENSATION CON SOFT CLOSING


subcode	variante	cfz	imb	listino NR
	Bianco	1		187,62
K	Bianco Smalto Protek	1		205,51



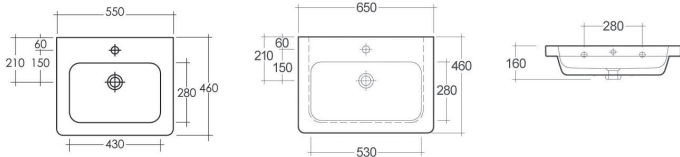
182-V100

LAVABO RESORT

RAK
CERAMICS



subcode	variante	cfz	imb	listino NR
55	Monoforo L. 55 cm	1	32	173,77
65	Monoforo L. 65 cm	1	50	200,02



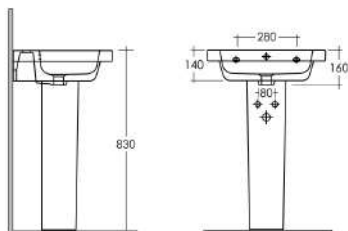
182-V200

COLONNA RESORT

RAK
CERAMICS



subcode	variante	cfz	imb	listino NR
72	H. 72 cm	1	54	118,97



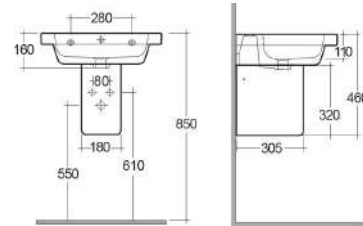
182-V210

SEMICOLONNA RESORT

RAK
CERAMICS



subcode	variante	cfz	imb	listino NR
-		1	54	118,97



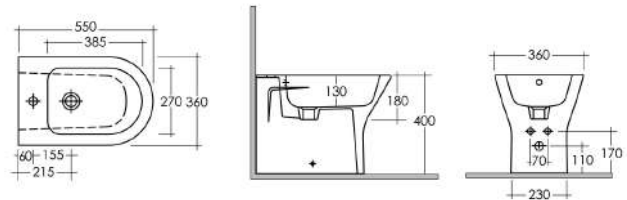
182-V300

BIDET RESORT FILO MURO

RAK
CERAMICS



subcode	variante	cfz	imb	listino NR
R	Erogazione Rubinetto	1	20	241,80



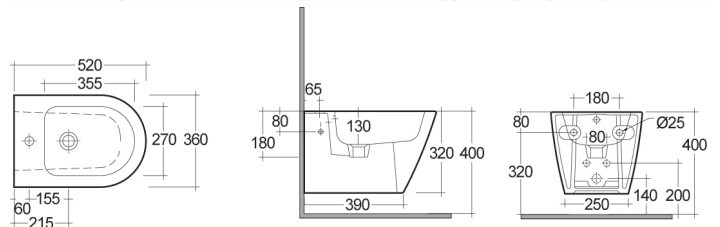
182-V310

BIDET SOSPESO RESORT

RAK
CERAMICS



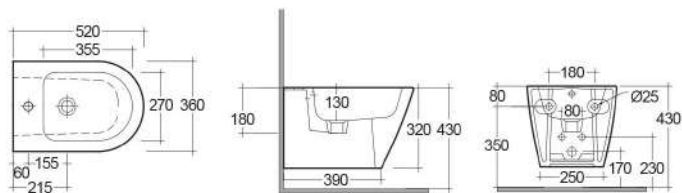
subcode	variante	cfz	imb	listino NR
R	Erogazione Rubinetto	1	20	260,92



182-V312
RAK
 CERAMICS

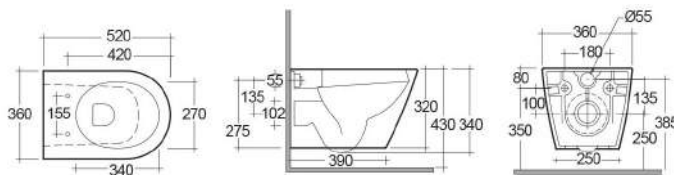
BIDET SOSPELO RESORT FISSAGGIO NASCOSTO


subcode	variante	cfz	Ⓢ	imb	listino NR
R	Erogazione Rubinetto	1		20	276,41


182-V411
RAK
 CERAMICS

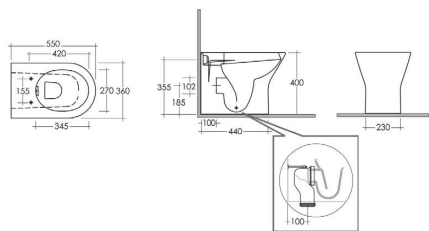
VASO SOSPELO RIMLESS RESORT FISSAGGIO NASCOSTO


subcode	variante	cfz	Ⓢ	imb	listino NR
-		1		20	276,41


182-V400
RAK
 CERAMICS

VASO RESORT RIMLESS FILO MURO


subcode	variante	cfz	Ⓢ	imb	listino NR
-		1		20	241,80


182-V900
RAK
 CERAMICS

SEDILE WC RESORT


subcode	variante	cfz	Ⓢ	imb	listino NR
	Bianco	1		100	88,56

182-V901
RAK
 CERAMICS

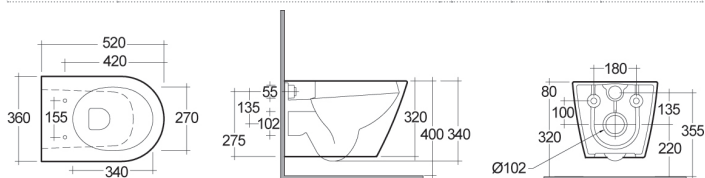
SEDILE WC SLIM RESORT CON SOFT CLOSING


subcode	variante	cfz	Ⓢ	imb	listino NR
	Bianco	1		100	143,62

182-V410
RAK
 CERAMICS

VASO SOSPELO RIMLESS RESORT


subcode	variante	cfz	Ⓢ	imb	listino NR
-		1		20	260,92





IGIENICI
SANITARI IN
CERAMICA
SERIE
GENZIANA

182-Z350

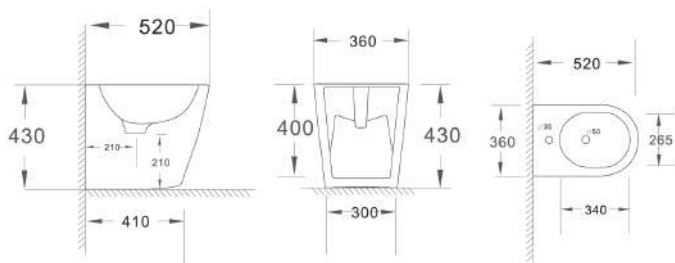
NOVITÀ

LINPHA
SANITARY

BIDET FILO MURO GENZIANA



subcode	variante	cfz	imb	listino NR
R	Erogazione Rubinetto	1		153,09



182-Z450

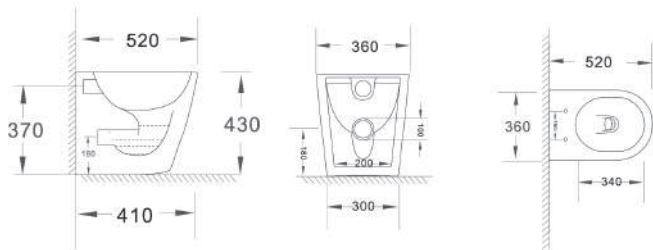
NOVITÀ

LINPHA
SANITARY

VASO FILO MURO GENZIANA



subcode	variante	cfz	imb	listino NR
-		1		153,09



182-Z900

NOVITÀ

LINPHA
SANITARY

SEDILE WC GENZIANA CON SOFT CLOSING



subcode	variante	cfz	imb	listino NR
-		1		62,27

new



Vasca
Mod. Beatrice
101-900
+

Miscelatore Mod. Dante
101-R100
nero opaco

DIANHIDRO®

VASCHE FREESTANDING





Quel tocco di originalità in grado di esaltare l'arredamento...



Vasca
Mod. Gemma
101-901
+

Miscelatore Mod. Dante
101-R100
cromo lucido

LINPHA®



estasi





LAVABI, LAVELLI
E COMPLEMENTI
IN CERAMICA

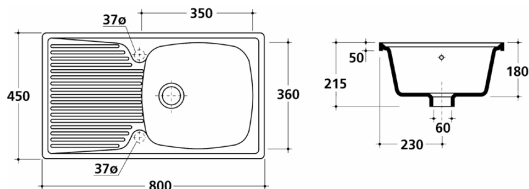
185-C180

GALASSIA

LAVELLO DA INCASSO IN CERAMICA CON 1
VASCHETTA 80 x 45



subcode	variante	cfz	①	imb	listino NR
	cm 80 dx/sx	1		14	348,15



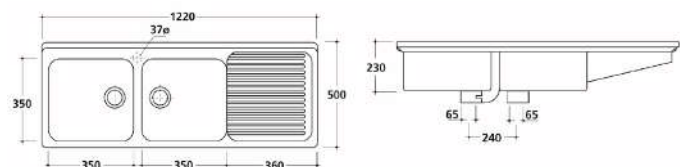
185-C181

GALASSIA

LAVELLO DA INCASSO IN CERAMICA CON 2
VASCHETTE



subcode	variante	cfz	①	imb	listino NR
DX	cm 120 gocciolatoio dx	1		10	406,17
SX	cm 120 gocciolatoio sx	1		10	406,17



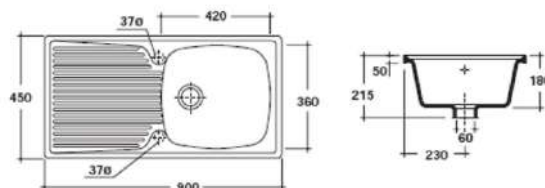
185-C182

GALASSIA

LAVELLO DA INCASSO IN CERAMICA CON 1
VASCHETTA 90X45



subcode	variante	cfz	①	imb	listino NR
	cm 90 dx/sx	1		14	368,87



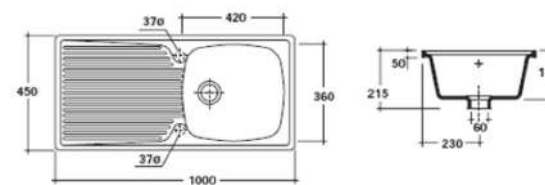
185-C183

GALASSIA

LAVELLO DA INCASSO IN CERAMICA CON 1
VASCHETTA 100X45



subcode	variante	cfz	①	imb	listino NR
	cm 100 dx/sx	1		14	389,59



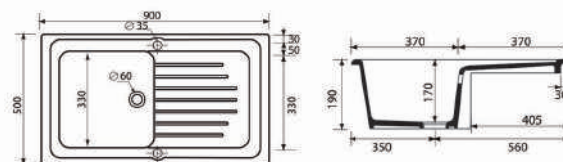
185-C280

LINPHA
SANITARY

LAVELLO DA INCASSO IN CERAMICA MOD. C280 CON
1 VASCHETTA 90 x 50



subcode	variante	cfz	①	imb	listino NR
	Bianco	1			262,14



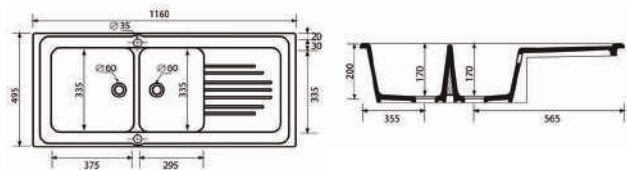
185-C281



LAVELLO DA INCASSO IN CERAMICA MOD. C281 CON 2 VASCHETTE 116 x 50



subcode	variante	cfz	imb	listino NR
	Bianco	1		310,73



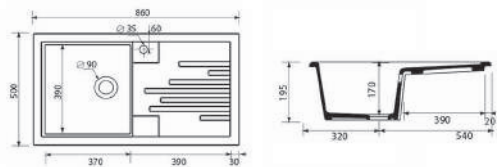
185-C282



LAVELLO DA INCASSO IN CERAMICA MOD. C282 CON 1 VASCHETTA 86 x 50



subcode	variante	cfz	imb	listino NR
	Bianco	1		400,37



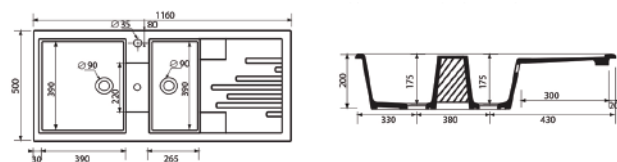
185-C283



LAVELLO DA INCASSO IN CERAMICA MOD. C283 CON 2 VASCHETTE 116 x 50



subcode	variante	cfz	imb	listino NR
	Bianco	1		472,76



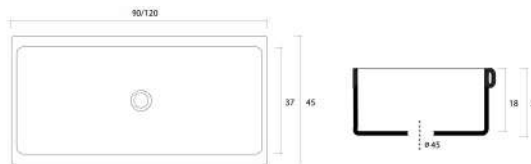
185-LA10

GALASSIA

LAVABO A CANALE IN CERAMICA



subcode	variante	cfz	imb	listino NR
090	cm 90 x 45 x 20	1	15	327,42
120	cm 120 x 45 x 20	1	10	368,87



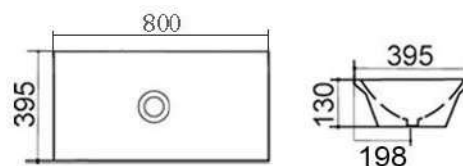
185-LA24



LAVABO DA APPOGGIO MOD. LA24 CM 80 X 39.5



subcode	variante	cfz	imb	listino NR
	Bianco	1		149,80



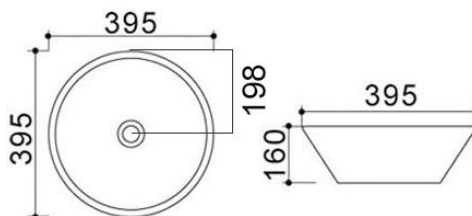
185-LA25



LAVABO DA APPOGGIO MOD. LA25 DM 39.5



subcode	variante	cfz	imb	listino NR
	Bianco	1		98,62

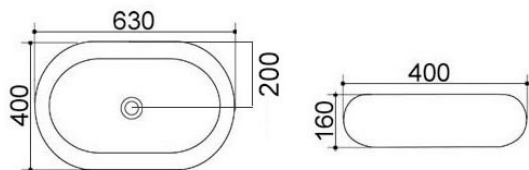


185-LA26

LAVABO DA APPOGGIO MOD. LA26 CM 63 X 40



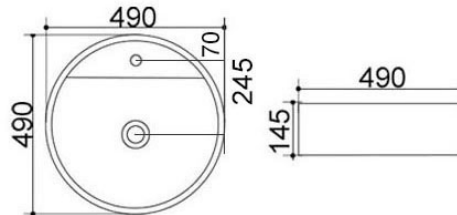
subcode	variante	cfz	imb	listino NR
	Bianco	1		132,18


185-LA29

LAVABO DA APPOGGIO MOD. LA29 DM 49



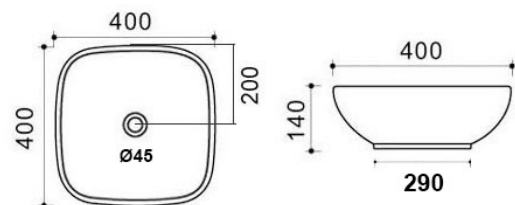
subcode	variante	cfz	imb	listino NR
	Bianco	1		122,20


185-LA27

LAVABO DA APPOGGIO MOD. LA27 CM 40 X 40



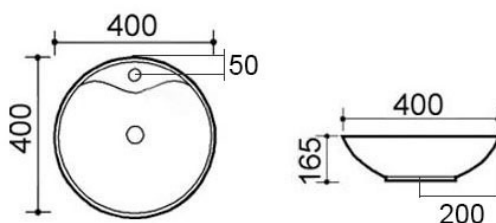
subcode	variante	cfz	imb	listino NR
	Bianco	1		124,94


185-LA30

LAVABO DA APPOGGIO MOD. LA30 DM 40



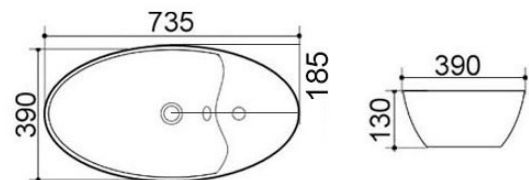
subcode	variante	cfz	imb	listino NR
	Bianco	1		98,62


185-LA28

LAVABO DA APPOGGIO MOD. LA28 CM 73.5 X 39



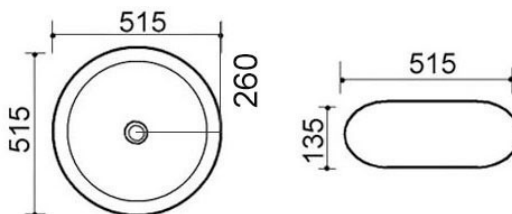
subcode	variante	cfz	imb	listino NR
	Bianco	1		139,77


185-LA31

LAVABO DA APPOGGIO MOD. LA31 DM 51.5



subcode	variante	cfz	imb	listino NR
	Bianco	1		122,20



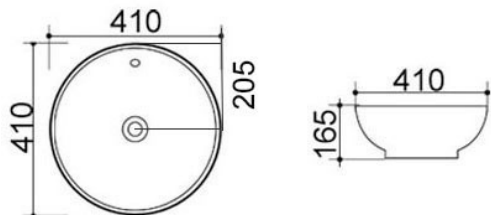
185-LA32



LAVABO DA APPOGGIO MOD. LA32 DM 41



subcode	variante	cfz	imb	listino NR
	Bianco	1		108,75



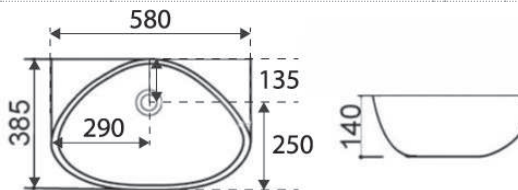
185-LA35



LAVABO DA APPOGGIO MOD. LA35 CM 58 X 38.5



subcode	variante	cfz	imb	listino NR
	Bianco	1		131,85



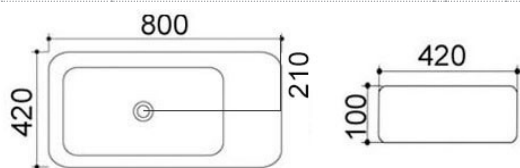
185-LA33



LAVABO DA APPOGGIO MOD. LA33 CM 80 X 42



subcode	variante	cfz	imb	listino NR
	Bianco	1		151,56



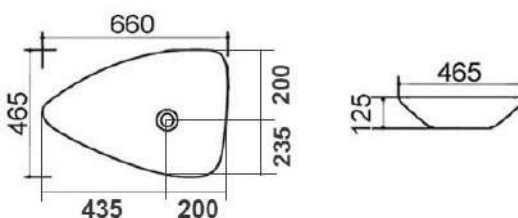
185-LA36



LAVABO DA APPOGGIO MOD. LA36 CM 66 X 46.5



subcode	variante	cfz	imb	listino NR
	Bianco	1		131,99



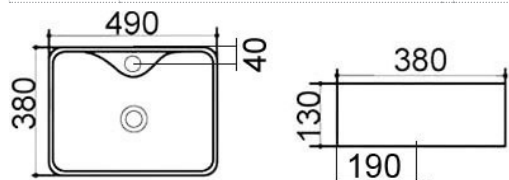
185-LA34



LAVABO DA APPOGGIO MOD. LA34 CM 49 X 38



subcode	variante	cfz	imb	listino NR
	Bianco	1		111,59



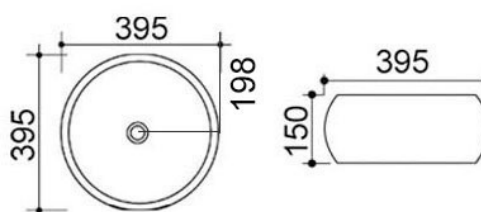
185-LA37



LAVABO DA APPOGGIO MOD. LA37 DM 39.5



subcode	variante	cfz	imb	listino NR
	Bianco	1		110,41



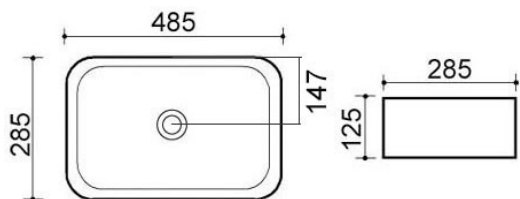
185-LA38



LAVABO DA APPOGGIO MOD. LA38 CM 48.5 X 28.5



subcode	variante	cfz	imb	listino NR
	Bianco	1		92,75



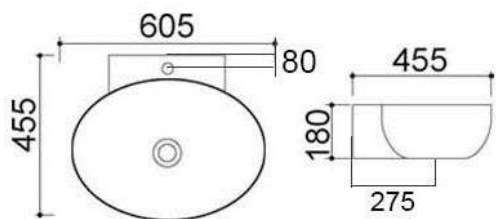
185-LA39



LAVABO DA APPOGGIO MOD. LA39 CM 60.5 X 45.5



subcode	variante	cfz	imb	listino NR
	Bianco	1		128,37



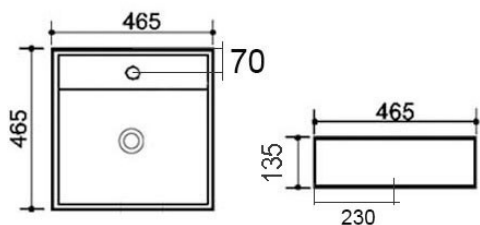
185-LA40



LAVABO DA APPOGGIO MOD. LA40 CM 46.5 X 46.5



subcode	variante	cfz	imb	listino NR
	Bianco	1		123,33



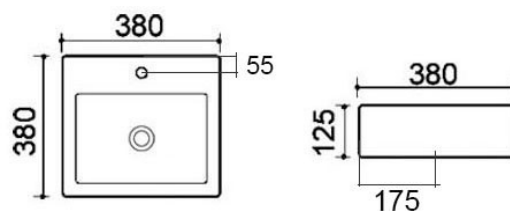
185-LA41



LAVABO DA APPOGGIO MOD. LA41 CM 38 X 38



subcode	variante	cfz	imb	listino NR
	Bianco	1		98,62



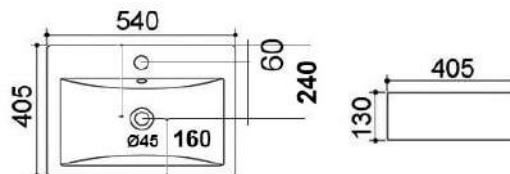
185-LA42



LAVABO DA APPOGGIO MOD. LA42 CM 54 X 40.5



subcode	variante	cfz	imb	listino NR
	Bianco	1		133,95



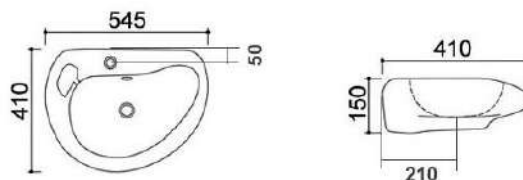
185-LA43



LAVABO DA APPOGGIO MOD. LA43 CM 54.5 X 41



subcode	variante	cfz	imb	listino NR
	Bianco	1		124,76



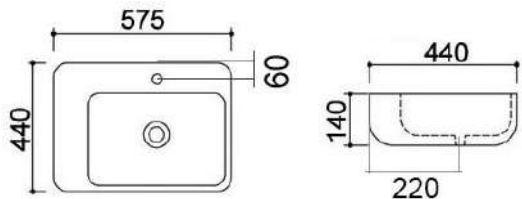
185-LA44



LAVABO DA APPOGGIO MOD. LA44 CM 57.5 X 44



subcode	variante	cfz	imb	listino NR
	Bianco	1		153,76



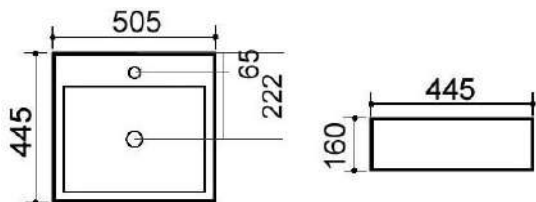
185-LA45



LAVABO DA APPOGGIO MOD. LA45 CM 50.5 X 44.5



subcode	variante	cfz	imb	listino NR
	Bianco	1		132,18



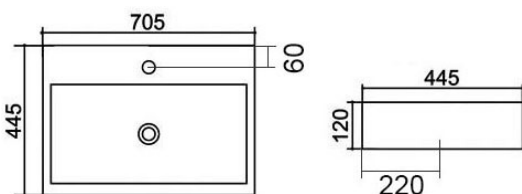
185-LA46



LAVABO DA APPOGGIO MOD. LA46 CM 70.5 X 44.5



subcode	variante	cfz	imb	listino NR
	Bianco	1		181,55



185-LA47



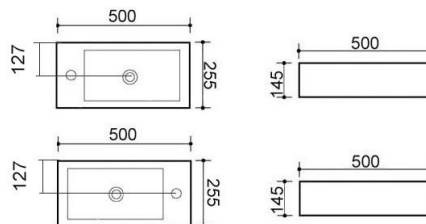
LAVABO DA APPOGGIO MOD. LA47 CM 50 X 25.5



SX



subcode	variante	cfz	imb	listino NR
DX	Destro	1		104,54
SX	Sinistro	1		104,54



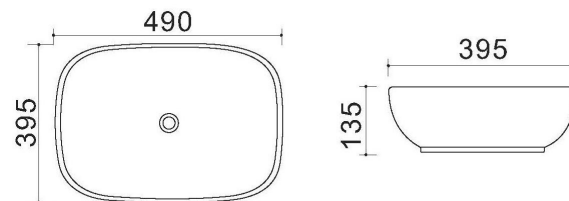
185-LA48



LAVABO DA APPOGGIO LA48 CM 49 X 39,5



subcode	variante	cfz	imb	listino NR
	Bianco	1		138,74



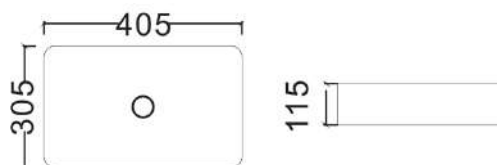
185-LA49



LAVABO DA APPOGGIO MOD. LA49 CM 40.5 X 30.5



subcode	variante	cfz	imb	listino NR
	Bianco	1		110,32



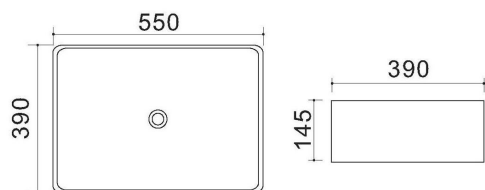
185-LA50



LAVABO DA APPOGGIO MOD. LA50 CM 55 X 39



subcode	variante	cfz	imb	listino NR
	Bianco	1		165,74



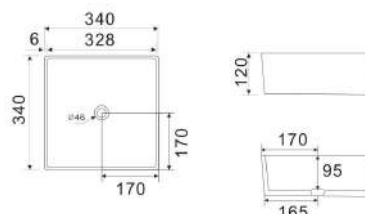
185-LA53



LAVABO DA APPOGGIO MOD. LA53 CM 34.5 X 34.5



subcode	variante	cfz	imb	listino NR
	Bianco	1		110,32



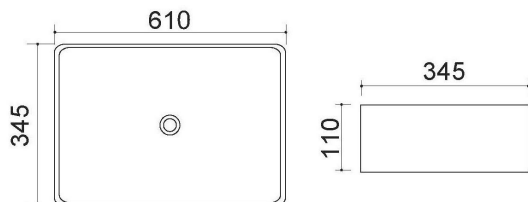
185-LA51



LAVABO DA APPOGGIO MOD. LA51 CM 61 X 34.5



subcode	variante	cfz	imb	listino NR
	Bianco	1		196,96



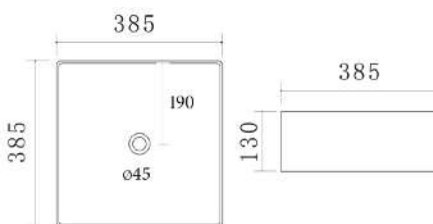
185-LA54



LAVABO DA APPOGGIO MOD. LA54 CM 39 X 39



subcode	variante	cfz	imb	listino NR
	Bianco	1		122,69



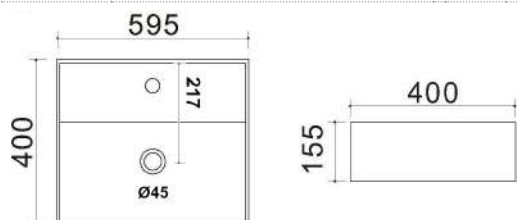
185-LA52



LAVABO DA APPOGGIO MOD. LA52 CM 59.5 X 40



subcode	variante	cfz	imb	listino NR
	Bianco	1		154,98



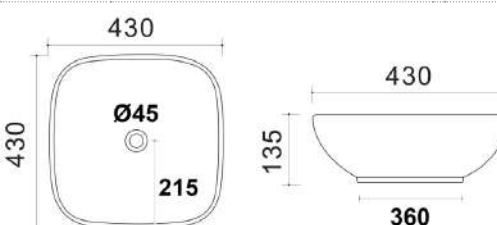
185-LA55



LAVABO DA APPOGGIO MOD. LA55 CM 43 X 43



subcode	variante	cfz	imb	listino NR
	Bianco	1		133,46



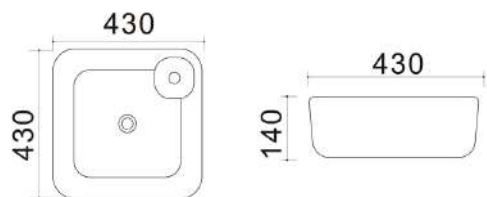
185-LA56



LAVABO DA APPOGGIO MOD. LA56 CM 42 X 42



subcode	variante	cfz	imb	listino NR
	Bianco	1		137,76



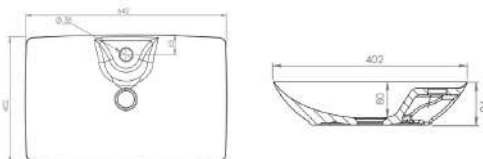
185-LA62



LAVABO DA APPOGGIO MOD. LA62 CM 64 X 40



subcode	variante	cfz	imb	listino NR
	Bianco	1		215,84



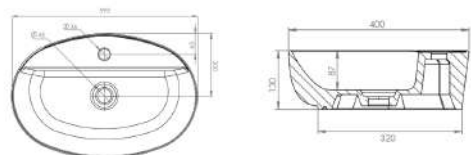
185-LA63



LAVABO DA APPOGGIO MOD. LA63 CM 60 X 40



subcode	variante	cfz	imb	listino NR
	Bianco	1		215,84



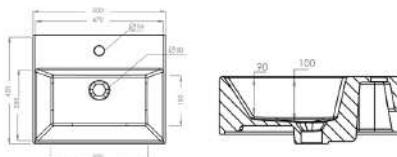
185-LA64



LAVABO DA APPOGGIO MOD. LA64 CM 50 X 42



subcode	variante	cfz	imb	listino NR
	Bianco	1		170,44



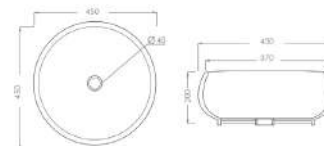
185-LA65



LAVABO DA APPOGGIO MOD. LA65 CM 45



subcode	variante	cfz	imb	listino NR
	Bianco	1		147,75



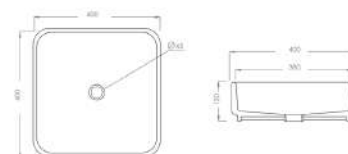
185-LA66



LAVABO DA APPOGGIO MOD. LA66 CM 40 X 40



subcode	variante	cfz	imb	listino NR
	Bianco	1		147,75



185-LA67

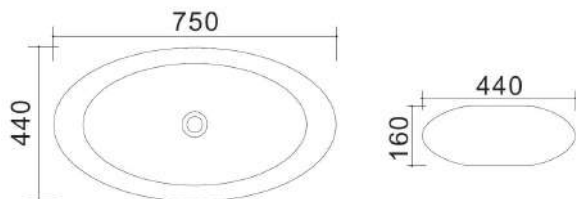
NOVITÀ

LINPHA
SANITARY

LAVABO DA APPOGGIO MOD. LA67 CM 75 X 44



subcode	variante	cfz	imb	listino NR
	Bianco	1		209,23



185-LA70

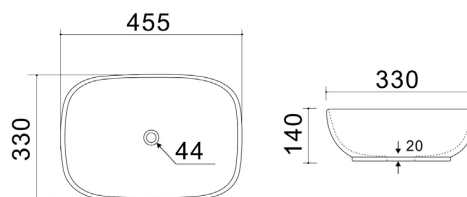
NOVITÀ

LINPHA
SANITARY

LAVABO DA APPOGGIO MOD. LA70 CM 45,5 X 33



subcode	variante	cfz	imb	listino NR
	Bianco	1		126,22



185-LA68

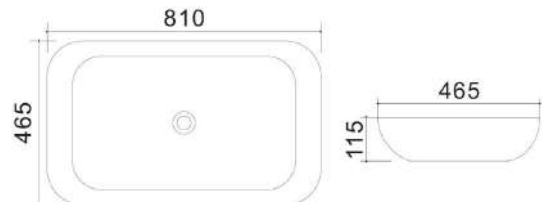
NOVITÀ

LINPHA
SANITARY

LAVABO DA APPOGGIO MOD. LA68 CM 81 X 46,5



subcode	variante	cfz	imb	listino NR
	Bianco	1		144,32



185-LA71

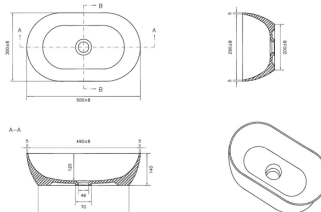
NOVITÀ

LINPHA
SANITARY

LAVABO DA APPOGGIO MOD. LA71 CM 50 X 30



subcode	variante	cfz	imb	listino NR
	Bianco	1		121,08



185-LA69

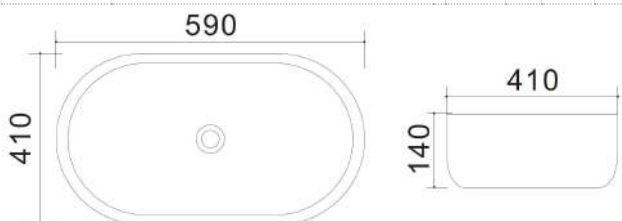
NOVITÀ

LINPHA
SANITARY

LAVABO DA APPOGGIO MOD. LA 69 CM 59X41



subcode	variante	cfz	imb	listino NR
	Bianco	1		130,96



185-LA72

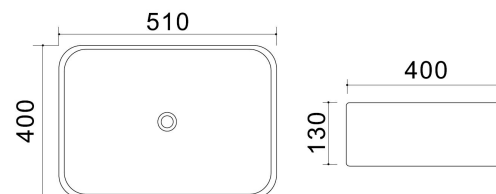
NOVITÀ

LINPHA
SANITARY

LAVABO DA APPOGGIO MOD. LA 72 CM 51X40



subcode	variante	cfz	imb	listino NR
	Bianco	1		126,22



185-LA73

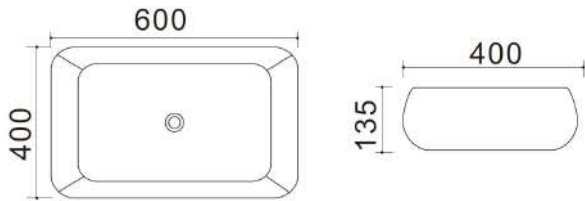
NOVITÀ

LINPHA
SANITARY

LAVABO DA APPOGGIO MOD. LA73 CM 60 X 40



subcode	variante	cfz	imb	listino NR
	Bianco	1		139,82



185-LA74

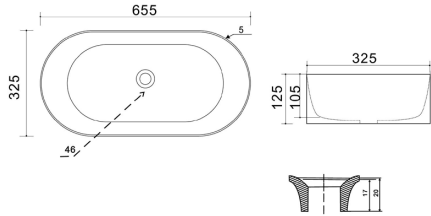
NOVITÀ

LINPHA
SANITARY

LAVABO DA APPOGGIO MOD. LA74 CM 65,5 X 32,5



subcode	variante	cfz	imb	listino NR
	Bianco	1		150,68



185-LA75

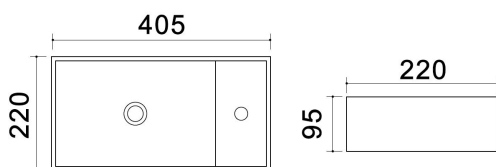
NOVITÀ

LINPHA
SANITARY

LAVABO DA APPOGGIO MOD. LA 75 CM 40,5 X 22



subcode	variante	cfz	imb	listino NR
	Bianco	1		74,36



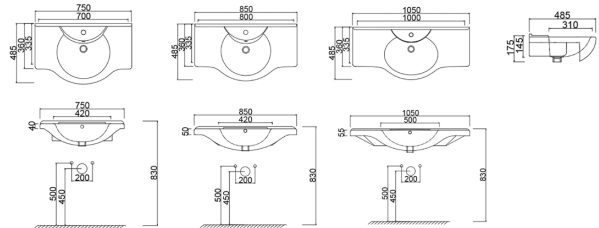
185-LC20

CONSOLE UNIVERSALE

LINPHA
SANITARY



subcode	variante	cfz	imb	listino NR
075	cm 75	1		147,73
085	cm 85	1		173,15
105	cm 105	1		193,82



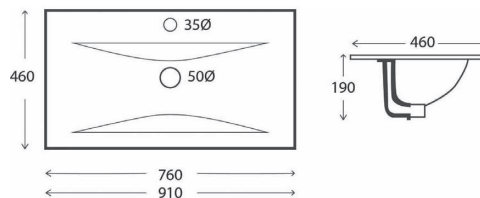
185-LC21F

LAVABO TOP FANTASY

DIANHYDRO



subcode	variante	cfz	imb	listino NR
075	cm 76 X 46 X 1,5	1		244,73
090	cm 91 X 46 X 1,5	1		307,89



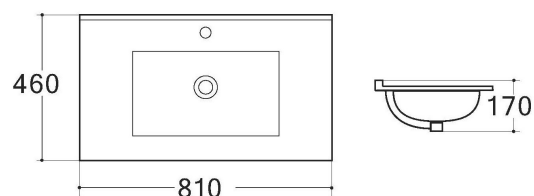
185-LC22

CONSOLE IN CERAMICA MOD. LC22

LINPHA
SANITARY



subcode	variante	cfz	imb	listino NR
060	cm 62 x 46	1		79,64
070	cm 72 x 46	1		120,88
080	cm 81 x 46	1		128,07
090	cm 92 x 46	1		176,51
100	cm 102 x 46	1		193,53
120	cm 122 x 46	1		297,05

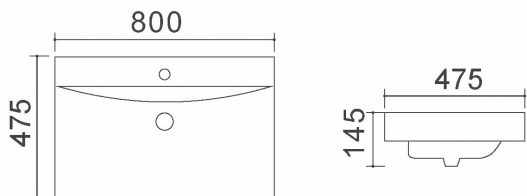


185-LC23

CONSOLE IN RESINA MOD. LC23



subcode	variante	cfz	imb	listino NR
080	cm 80 x 47,5	1		435,08

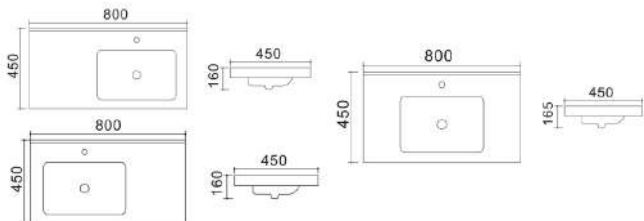


185-LC24

CONSOLE IN RESINA MOD. LC24



subcode	variante	cfz	imb	listino NR
080C	cm 80 x 45 - Vasca Centrale	1		404,00
080D	cm 80 x 45 - Vasca a Destra	1		357,38
080S	cm 80 x 45 - Vasca a Sinistra	1		357,38

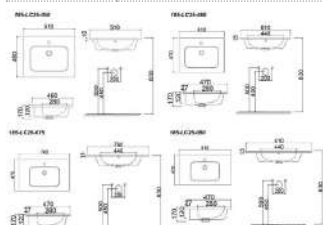


185-LC25

CONSOLE IN CERAMICA MOD. LC25



subcode	variante	cfz	imb	listino NR
050	cm 51 x 46	1		96,63
060	cm 61 x 47	1		145,89
075	cm 76 x 47	1		187,57
080	cm 81 x 47	1		212,20

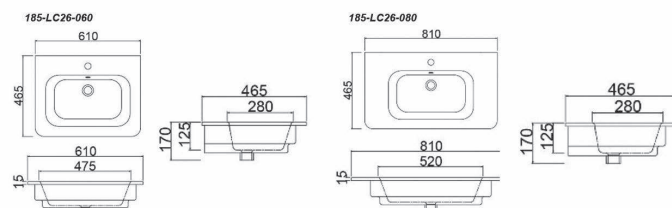


185-LC26

CONSOLE IN CERAMICA MOD. LC26




subcode	variante	cfz	imb	listino NR
060	cm 61 x 46	1		172,41
080	cm 81 x 46	1		238,73

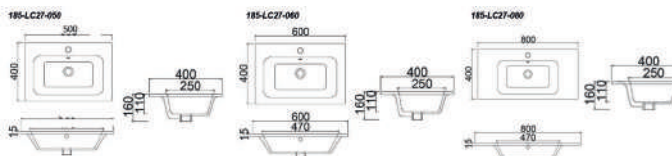


185-LC27

CONSOLE IN CERAMICA MOD. LC27



subcode	variante	cfz	imb	listino NR
050	cm 50 x 40	1		139,26
060	cm 60 x 40	1		159,16
080	cm 80 x 40	1		225,47

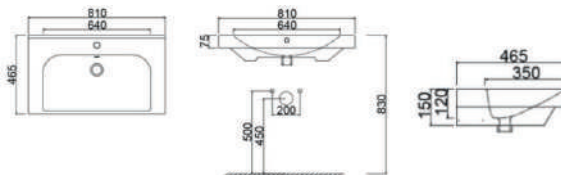


185-LC28

CONSOLE IN CERAMICA MOD. LC28



subcode	variante	cfz	imb	listino NR
080	cm 81 x 46	1		225,47

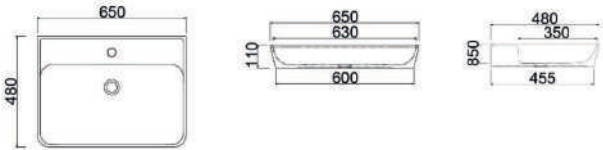


185-LC29

CONSOLLE IN CERAMICA MOD. LC29



subcode	variante	cfz	imb	listino NR
065	cm 65 x 48	1		212,20

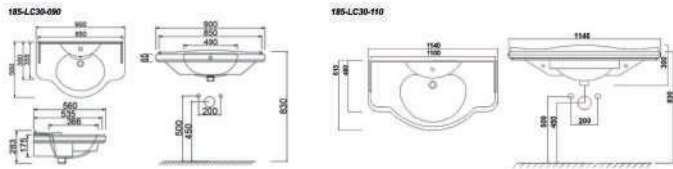


185-LC30

CONSOLLE IN CERAMICA MOD. LC30



subcode	variante	cfz	imb	listino NR
090	cm 90 x 56	1		497,36
110	cm 110 x 61	1		543,77

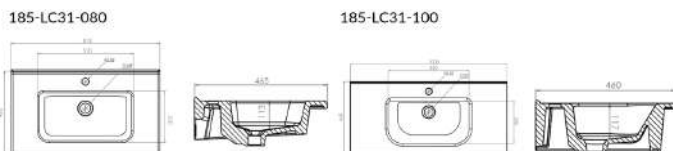


185-LC31

CONSOLLE IN CERAMICA MOD. LC31



subcode	variante	cfz	imb	listino NR
080	cm 81 x 46	1		165,71
100	cm 100 x 46	1		276,66

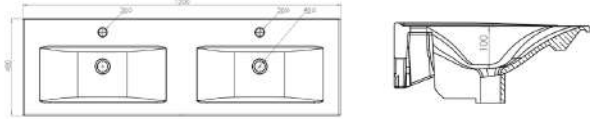


185-LC32

CONSOLLE IN CERAMICA MOD. LC32



subcode	variante	cfz	imb	listino NR
120	cm 120	1		522,50

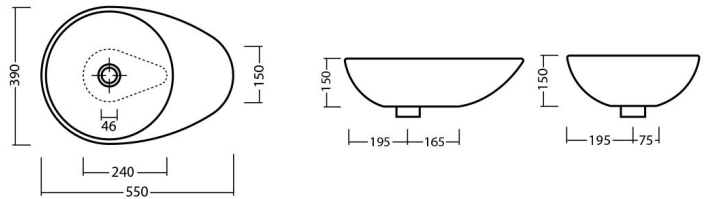


185-LG38

LAVABO DA APPOGGIO JOKER EGG 55 x 39



subcode	variante	cfz	imb	listino NR
	Bianco	1		287,36

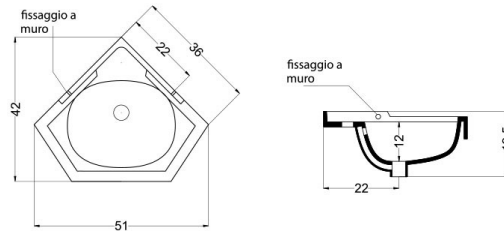


185-LN53

LAVABO AD ANGOLO CM 36 x 36

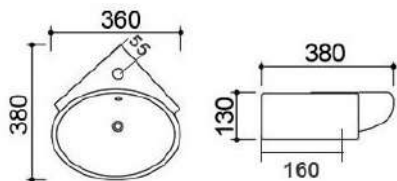


subcode	variante	cfz	imb	listino NR
	Bianco	1		126,28

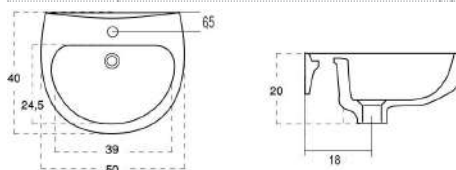


185-LN57
LAVABO AD ANGOLO MOD. LN57 CM 38x36

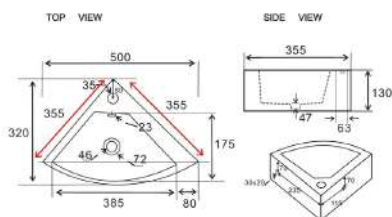

subcode	variante	cfz	imb	listino NR
	Bianco	1		85,12


185-LP80
LAVABO A PARETE CM 40 x 50

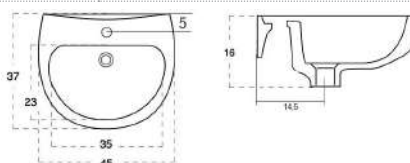

subcode	variante	cfz	imb	listino NR
	Bianco	1	32	54,69


185-LN58
NOVITÀ
LAVABO AD ANGOLO MOD. LN58 CM 49 x 35

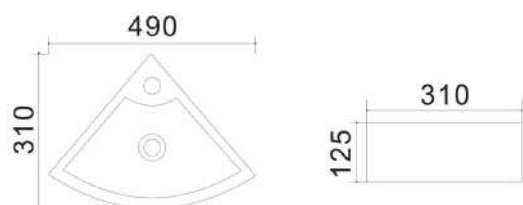

subcode	variante	cfz	imb	listino NR
	Bianco	1		101,85


185-LP81
LAVABO A PARETE CM 37 x 45

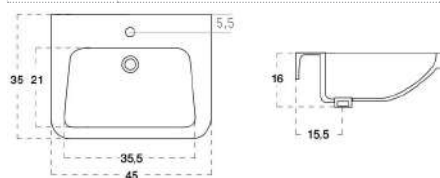

subcode	variante	cfz	imb	listino NR
	Bianco	1	44	40,08


185-LN59
NOVITÀ
LAVABO AD ANGOLO MOD. LN59 CM 43,5 X 31


subcode	variante	cfz	imb	listino NR
	Bianco	1		89,62


185-LP83
LAVABO A PARETE QUADRO CM 36 x 45


subcode	variante	cfz	imb	listino NR
	cm 36 x 45	1	40	40,08

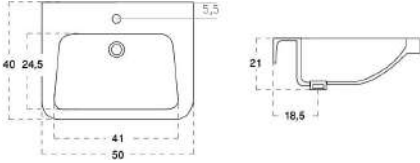


185-LP84

LAVABO A PARETE QUADRO CM 40 x 50



subcode	variante	cfz	imb	listino NR
	cm 40 x 50	1	32	54,69

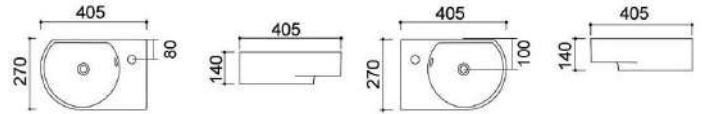


185-LP92

LAVABO A PARETE MOD. LP92 CM 40.5 X 27



subcode	variante	cfz	imb	listino NR
DX	Destro	1		85,12
SX	Sinistro	1		85,12

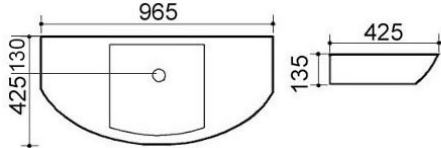


185-LP90

LAVABO A PARETE MOD. LP90 CM 96.5 X 42.5



subcode	variante	cfz	imb	listino NR
	Bianco	1		151,56

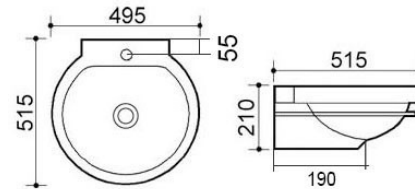


185-LP93

LAVABO A PARETE MOD. LP93 CM 51.5 X 49.5



subcode	variante	cfz	imb	listino NR
	Bianco	1	1	126,90

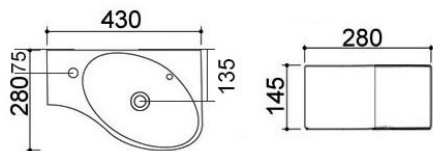


185-LP91

LAVABO A PARETE MOD. LP91 CM 43 X 28



subcode	variante	cfz	imb	listino NR
	Bianco	1		92,75

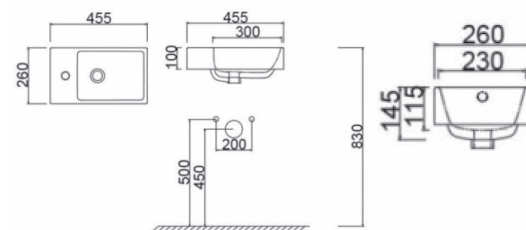


185-LP94

LAVABO A PARETE MOD. LP94 CM 45X26



subcode	variante	cfz	imb	listino NR
	Bianco	1		116,09

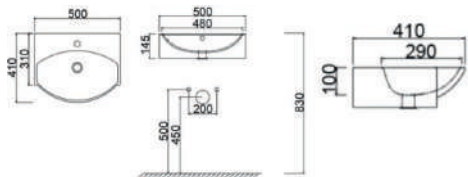


185-LP95

LAVABO A PARETE MOD. LP95 CM 50X40



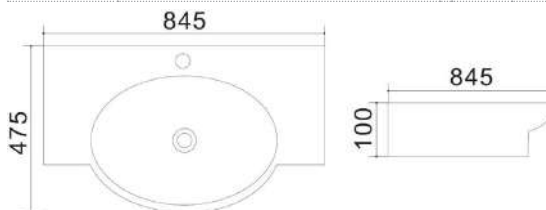
subcode	variante	cfz	imb	listino NR
BI050	Bianco cm 50x40	1		122,72
NE050	Nero cm 50x40	1		208,91


185-LP962

LAVABO A PARETE MOD. LP962 CM 84.5 x 47.5



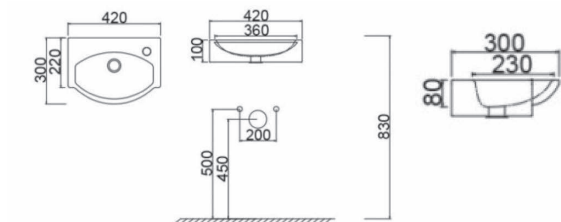
subcode	variante	cfz	imb	listino NR
	cm 84,5 x 47,5	1		149,21


185-LP96

LAVABO A PARETE MOD. LP96 CM 41X30



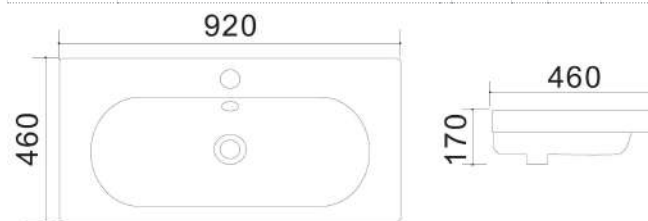
subcode	variante	cfz	imb	listino NR
	cm 41 x 30	1	1	115,54


185-LP963

LAVABO A PARETE MOD. LP963 CM 92X46



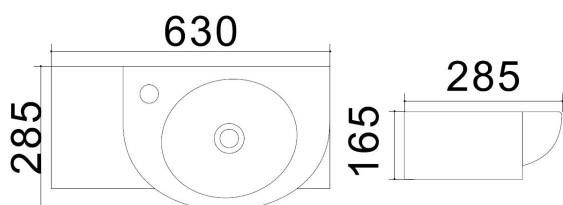
subcode	variante	cfz	imb	listino NR
	cm 92 x 46	1		211,88


185-LP961
NOVITÀ

LAVABO A PARETE MOD. LP961 CM 63 x 28.5



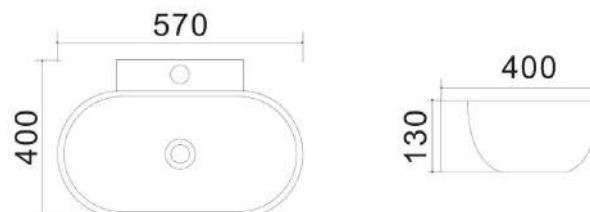
subcode	variante	cfz	imb	listino NR
	cm 63 x 28,5	1		130,23


185-LP964
NOVITÀ

LAVABO A PARETE MOD. 964 CM 57 x 40



subcode	variante	cfz	imb	listino NR
	cm 57 x 40	1		120,59



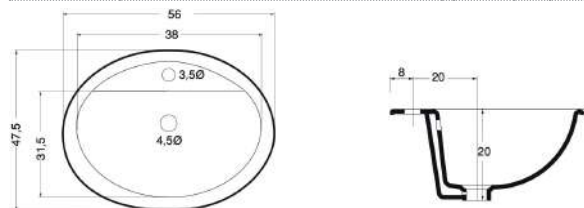
185-LS65



LAVABO SOPRAPIANO CON FORO RUBINETTO CM 57x49



subcode	variante	cfz	①	imb	listino NR
	Bianco	1			66,00



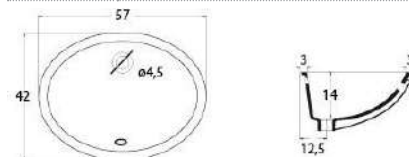
185-LT74



LAVABO SOTTOPIANO CM 57 X 42



subcode	variante	cfz	①	imb	listino NR
	Bianco	1			66,00



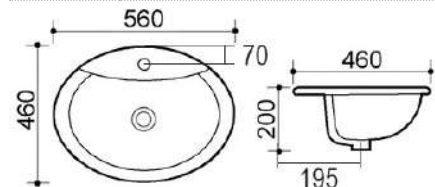
185-LS66



LAVABO SOPRAPIANO CON FORO RUBINETTO LS66 CM 56 X 46



subcode	variante	cfz	①	imb	listino NR
	Bianco	1			61,69



185-LT75

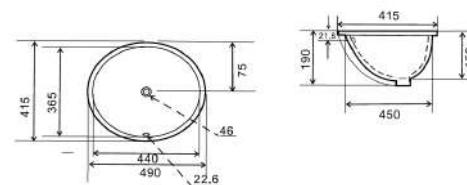
NOVITÀ



LAVABO SOTTOPIANO CM 49,5X41,5



subcode	variante	cfz	①	imb	listino NR
	Bianco	1			51,12



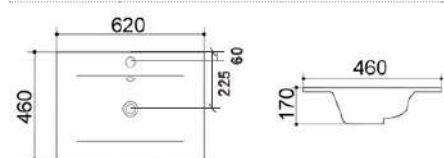
185-LS67



LAVABO SOPRAPIANO CON FORO RUBINETTO CM 62X46



subcode	variante	cfz	①	imb	listino NR
	Bianco	1		1	110,41



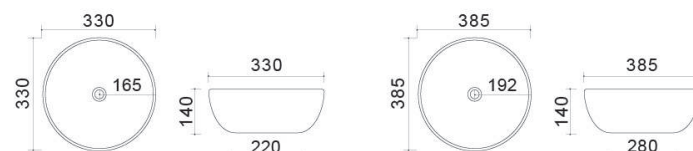
185-LVA01



LAVABO DA APPOGGIO SLIM MOD. 01



subcode	variante	cfz	①	imb	listino NR
BI330	DM 330 Bianco	1			99,55
BI385	DM 385 Bianco	1			126,46
GC330	DM 330 Grigio Cemento	1			129,44
GC385	DM 385 Grigio Cemento	1			164,42
NE330	DM 330 Nero	1			129,44
NE385	DM 385 Nero	1			164,42
SB330	DM 330 Sabbia	1			129,44
SB385	DM 385 Sabbia	1			164,42

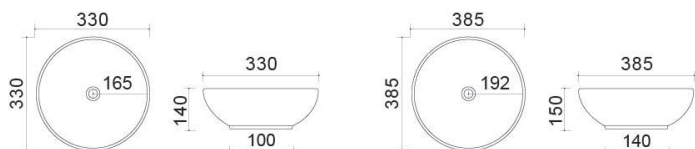


185-LVA02

LAVABO DA APPOGGIO SLIM MOD. 02



subcode	variante	cfz	imb	listino NR
BI330	DM 330 Bianco H.140	1		99,55
BI385	DM 385 Bianco H.150	1		126,46
GC330	DM 330 Grigio Cem H.140	1		129,44
GC385	DM 385 Grigio Cem H.150	1		164,42
NE330	DM 330 Nero H.140	1		129,44
NE385	DM 385 Nero H.150	1		164,42
SB330	DM 330 Sabbia H.140	1		129,44
SB385	DM 385 Sabbia H.150	1		164,42

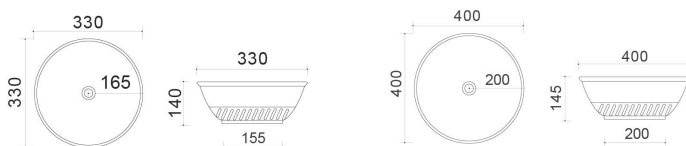


185-LVA04

LAVABO DA APPOGGIO SLIM MOD. 04



subcode	variante	cfz	imb	listino NR
BI330	DM 330 Bianco H. 140	1		104,94
BI400	DM 400 Bianco H. 145	1		131,84
GC330	DM 330 Grigio Cem H. 140	1		134,83
GC400	DM 400 Grigio Cem H. 145	1		169,80
NE330	DM 330 Nero H. 140	1		134,83
NE400	DM 400 Nero H. 145	1		169,80
SB330	DM 330 Sabbia H. 140	1		134,83
SB400	DM 400 Sabbia H. 145	1		169,80

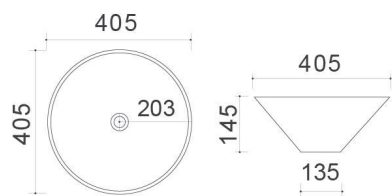


185-LVA03

LAVABO DA APPOGGIO SLIM MOD. 03



subcode	variante	cfz	imb	listino NR
BI405	DM 405 Bianco	1		126,46
GC405	DM 405 Grigio Cemento	1		164,42
NE405	DM 405 Nero	1		164,42
SB405	DM 405 Sabbia	1		164,42

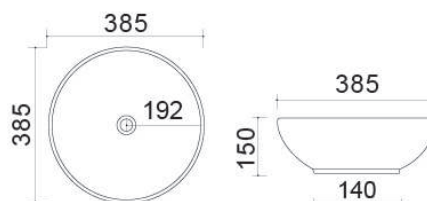


185-LVM02

LAVABO DA APPOGGIO MATT



subcode	variante	cfz	imb	listino NR
BI385	DM 385 Bianco H.145	1		177,58
NE385	DM 385 Nero H.145	1		177,58



185-LVM03

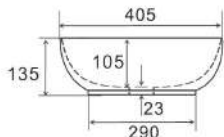
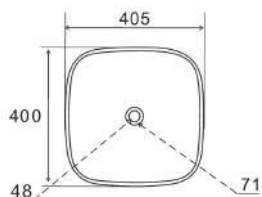
NOVITÀ



LAVABO DA APPOGGIO MATT MOD. 03



subcode	variante	cfz	imb	listino NR
BI	Bianco opaco	1		185,90
GR	Grigio opaco	1		185,90
NE	Nero opaco	1		185,90



185-LVM04


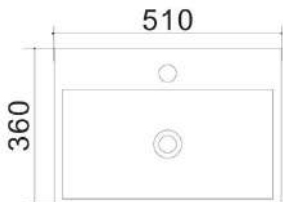
NOVITÀ



LAVABO DA APPOGGIO MATT MOD. 04



subcode	variante	cfz	imb	listino NR
BI	Bianco opaco	1		171,22
GR	Grigio opaco	1		171,22
NE	Nero opaco	1		171,22



185-LVM05


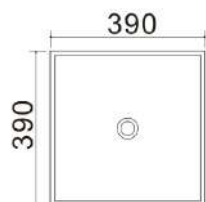
NOVITÀ



LAVABO DA APPOGGIO MATT MOD. 05



subcode	variante	cfz	imb	listino NR
BI	Bianco Opaco	1		185,90
NE	Nero Opaco	1		185,90



185-LVM06

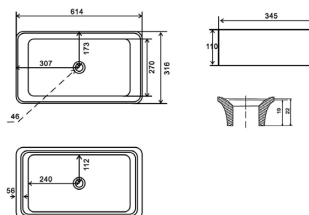
NOVITÀ



LAVABO DA APPOGGIO MATT MOD. 06



subcode	variante	cfz	imb	listino NR
NE	Nero Opaco	1		220,14



185-LZA05



LAVABO DA APPOGGIO ARTISTICO MOD. LZA05



subcode	variante	cfz	imb	listino NR
	cm 47 x 38,5 x 14	1	1	148,89

185-LZA08



LAVABO DA APPOGGIO ARTISTICO MOD. LZA08



subcode	variante	cfz	imb	listino NR
	cm 70 x 36 x 14	1	1	248,62

185-LZA11



LAVABO ARTISTICO MOD. LZA11



subcode	variante	cfz	imb	listino NR
02	cm 52 x 45 + semicolonna	1	1	280,62

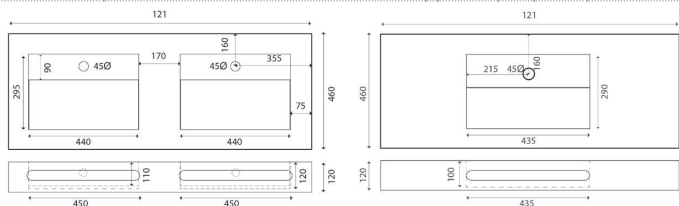
185-MCN04



LAVABO LINEA EMOTION MOD. CONFIDENCE 04



subcode	variante	cfz	imb	listino NR
B120	Bianco 121x46xh12 doppia vasca	1		1.464,26
BS120	Bianco 121x46xh12 vasca centra	1		1.464,26
C120	Beige 121x46xh12 doppia vasca	1		1.464,26



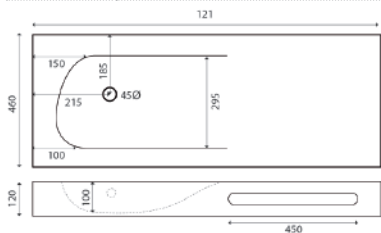
185-MJY02



LAVABO LINEA EMOTION MOD. JOY 02



subcode	variante	cfz	imb	listino NR
C120D	Beige 121x46xh12 PA. DX	1		1.163,85



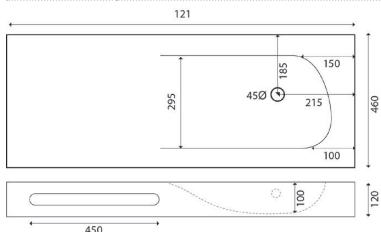
185-MJY03



LAVABO LINEA EMOTION MOD. JOY 03



subcode	variante	cfz	imb	listino NR
B120S	Bianco 121x46xh12 PA. SX	1		1.163,85
C120S	Beige 121x46xh12 PA. SX	1		1.163,84



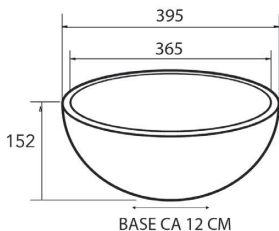
185-MSE



LAVABO LINEA EMOTION MOD. SENSE



subcode	variante	cfz	imb	listino NR
B040	Bianco - Diam. 40	1		386,76
C040	Beige - Diam. 40	1		386,76



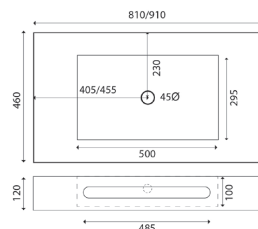
185-MSH01



LAVABO LINEA EMOTION MOD. SHARP 01



subcode	variante	cfz	imb	listino NR
B090C	Bianco 91x46xh12 PA.centrale	1		841,85
C080C	Beige 81x46xh12 PA. centrale	1		759,12
C090C	Beige 91x46xh12 PA. centrale	1		841,85



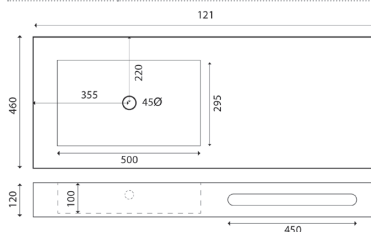
185-MSH02



LAVABO LINEA EMOTION MOD. SHARP 02



subcode	variante	cfz	imb	listino NR
B120D	Bianco 121x46xh12 PA. DX	1		1.163,85
C120D	Beige 121x46xh12 PA. DX	1		1.163,85



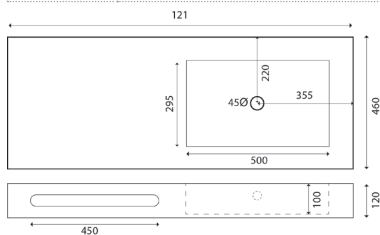
185-MSH03



LAVABO LINEA EMOTION MOD. SHARP 03



subcode	variante	cfz	imb	listino NR
B120S	Bianco 121x46xh12 P.A. SX	1		1.163,85
C120S	Beige 121x46xh12 P.A. SX	1		1.163,85



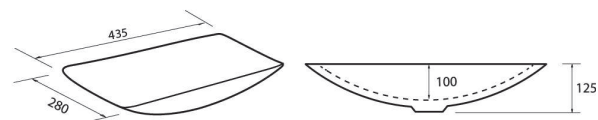
185-MSI



LAVABO LINEA EMOTION MOD. SIMPATHY



subcode	variante	cfz	imb	listino NR
B44	Bianco - L.44x28	1		386,76
C44	Beige - L.44x28	1		386,76



185-MZB



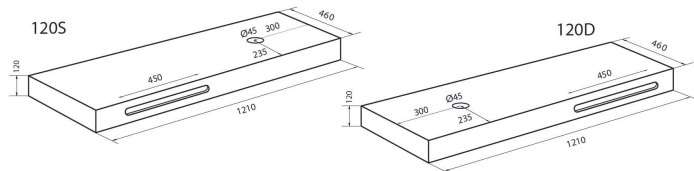
BASE LINEA EMOTION



P.A. DESTRA



subcode	variante	cfz	imb	listino NR
B120D	Bianco 121x46xh12 P.A. DX	1		927,93
B120S	Bianco 121x46xh12 P.A. SX	1		927,93
C120D	Beige 121x46xh12 P.A. DX	1		927,93
C120S	Beige 121x46xh12 P.A. SX	1		927,93



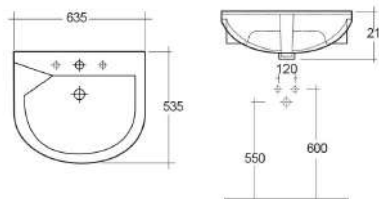
185-RIL



LAVABO SEMINCASSO MOD. LIWA CM 64X54




subcode	variante	cfz	imb	listino NR
64	Bianco	1	28	231,74



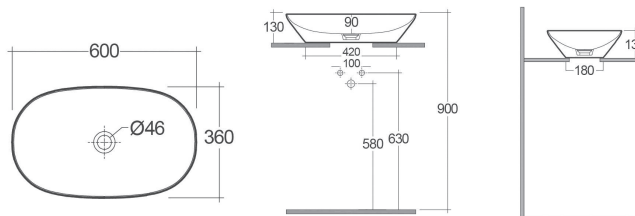
185-RNAL



LAVABO DA APPOGGIO OVALE ALLUNGATO (SENZA FORO) VARIANT 60X36 CM



subcode	variante	cfz	imb	listino NR
60	Bianco	1	36	211,54



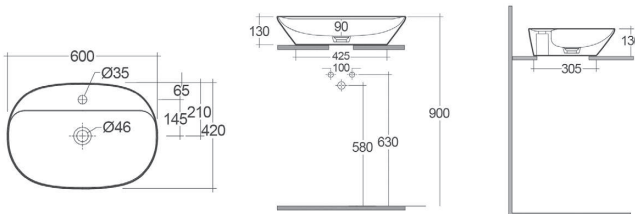
185-RNALF



LAVABO DA APPOGGIO OVALE ALLUNGATO (MONOFORO) VARIANT 60X42CM



subcode	variante	cfz	imb	listino NR
60	Bianco	1	36	237,98



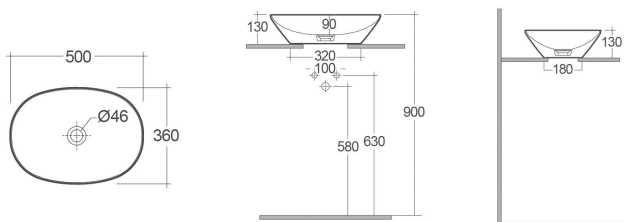
185-RNAO

LAVABO DA APPOGGIO OVALE (SENZA FORO)
VARIANT 50X36 CM

RAK
CERAMICS



subcode	variante	cfz	①	imb	listino NR
50	Bianco	1		50	198,34



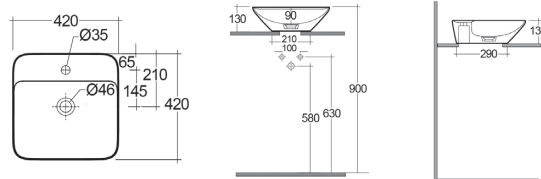
185-RNAQF

LAVABO DA APPOGGIO QUADRATO (MONOFORO)
VARIANT 42X42 CM

RAK
CERAMICS



subcode	variante	cfz	①	imb	listino NR
42	Bianco	1		36	198,34



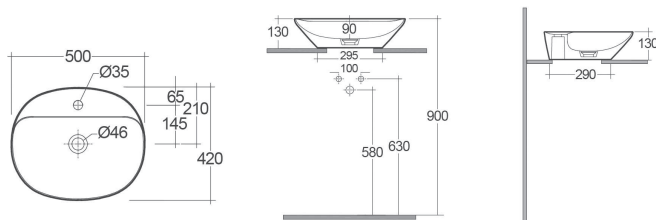
185-RNAOF

LAVABO DA APPOGGIO OVALE (MONOFORO)
VARIANT 50X42 CM

RAK
CERAMICS



subcode	variante	cfz	①	imb	listino NR
50	Bianco	1		36	224,78



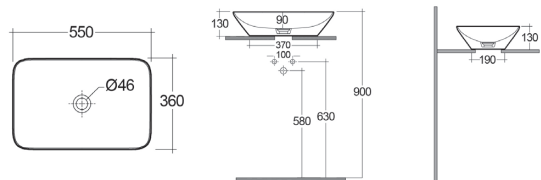
185-RNAR

LAVABO DA APPOGGIO RETTANGOLARE (SENZA FORO)
VARIANT 55X36 CM

RAK
CERAMICS



subcode	variante	cfz	①	imb	listino NR
55	Bianco	1		36	211,54



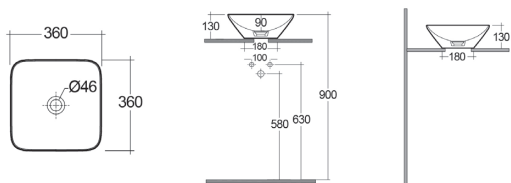
185-RNAQ

LAVABO DA APPOGGIO QUADRATO (SENZA FORO)
VARIANT 36X36 CM

RAK
CERAMICS



subcode	variante	cfz	①	imb	listino NR
36	Bianco	1		50	198,34



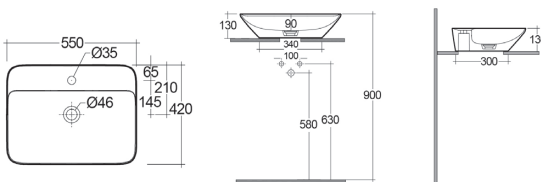
185-RNARF

LAVABO DA APPOGGIO RETTANGOLARE
(MONOFORO) VARIANT 55X42 CM

RAK
CERAMICS




subcode	variante	cfz	①	imb	listino NR
55	Bianco	1		36	237,98



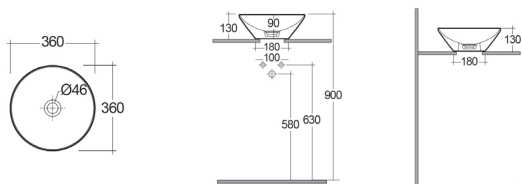
185-RNAT

RAK
CERAMICS

LAVABO DA APPOGGIO TONDO (SENZA FORO)
VARIANT 36X36 CM



subcode	variante	cfz	①	imb	listino NR
36	Bianco	1		50	145,45



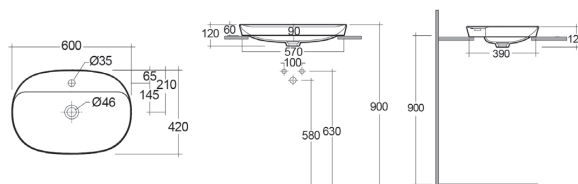
185-RNSLF

RAK
CERAMICS

LAVABO AD INCASSO OVALE ALLUNGATO
MONOFORO VARIANT 60 X 42 CM



subcode	variante	cfz	①	imb	listino NR
60	Bianco	1		36	245,20



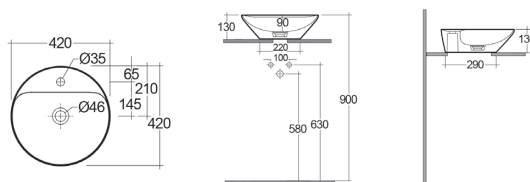
185-RNATF

RAK
CERAMICS

LAVABO DA APPOGGIO TONDO (MONOFORO)
VARIANT 42X42 CM




subcode	variante	cfz	①	imb	listino NR
42	Bianco	1		36	185,10



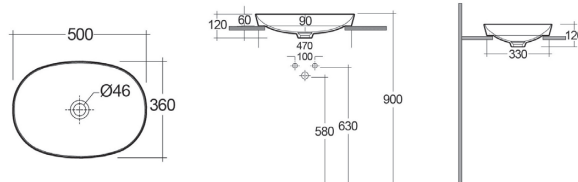
185-RNSO

RAK
CERAMICS

LAVABO AD INCASSO OVALE SENZA FORO VARIANT
50 X 36 CM




subcode	variante	cfz	①	imb	listino NR
50	Bianco	1		50	171,90



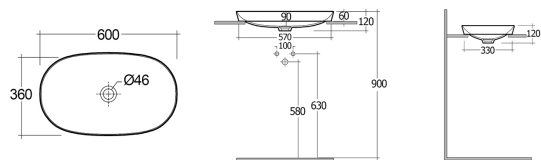
185-RNSL

RAK
CERAMICS

LAVABO AD INCASSO OVALE ALLUNGATO SENZA
FORO VARIANT 60 X 36 CM



subcode	variante	cfz	①	imb	listino NR
60	Bianco	1		36	198,34



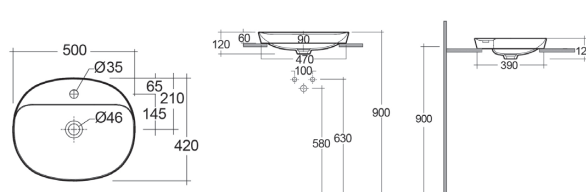
185-RNSOF

RAK
CERAMICS

LAVABO AD INCASSO OVALE MONOFORO VARIANT
50 X 42 CM



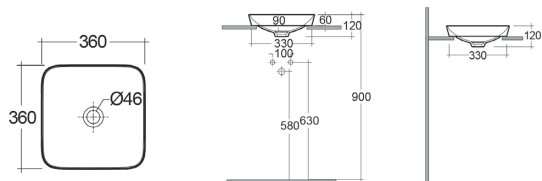
subcode	variante	cfz	①	imb	listino NR
50	Bianco	1		36	192,31



185-RNSQ
RAK
 CERAMICS

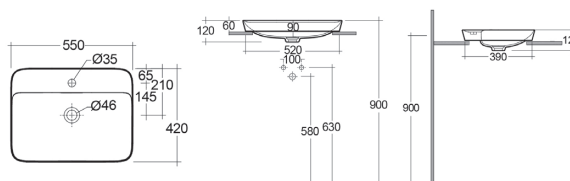
**LAVABO DA INCASSO QUADRATO SENZA FORO
 VARIANT 36X36 CM**


subcode	variante	cfz	①	imb	listino NR
36	Bianco	1		50	185,10


185-RNSRF
RAK
 CERAMICS

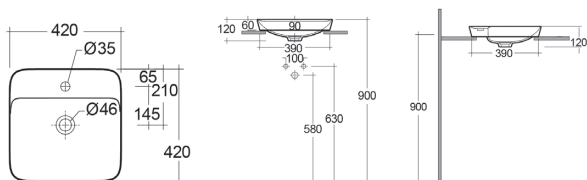
**LAVABO AD INCASSO RETTANGOLARE MONOFORO
 VARIANT 55 X 42 CM**


subcode	variante	cfz	①	imb	listino NR
55	Bianco	1		36	237,98


185-RNSQF
RAK
 CERAMICS

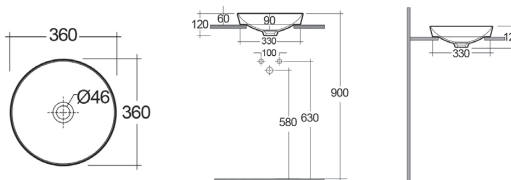
**LAVABO AD INCASSO QUADRATO MONOFORO
 VARIANT 42 X 42 CM**


subcode	variante	cfz	①	imb	listino NR
42	Bianco	1		50	185,10


185-RNST
RAK
 CERAMICS

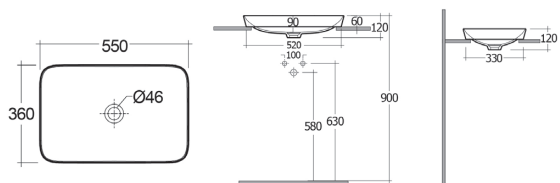
**LAVABO AD INCASSO TONDO SENZA FORO VARIANT
 36 X 36 CM**



subcode	variante	cfz	①	imb	listino NR
36	Bianco	1		50	145,45


185-RNSR
RAK
 CERAMICS

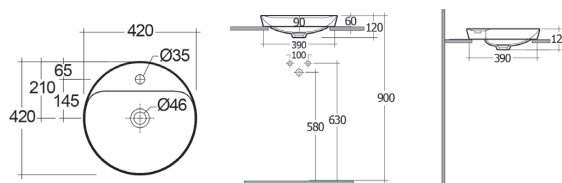
**LAVABO AD INCASSO RETTANGOLARE SENZA FORO
 VARIANT 55 X 36 CM**


subcode	variante	cfz	①	imb	listino NR
55	Bianco	1		50	211,54


185-RNSTF
RAK
 CERAMICS

**LAVABO AD INCASSO TONDO MONOFORO VARIANT
 42 X 42 CM**


subcode	variante	cfz	①	imb	listino NR
42	Bianco	1		36	158,66



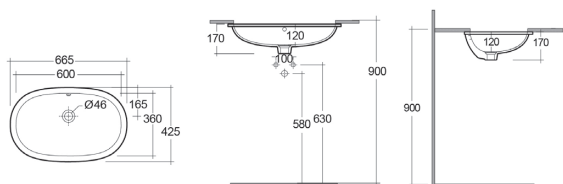
185-RNTL

RAK
CERAMICS

LAVABO SOTTOPIANO OVALE ALLUNGATO VARIANT
65X41CM



subcode	variante	cfz	①	imb	listino NR
65	Bianco	1		36	224,78



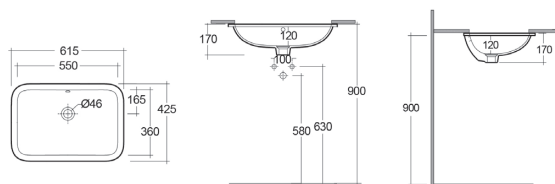
185-RNTR

RAK
CERAMICS

LAVABO SOTTOPIANO RETTANGOLARE VARIANT
60X41 CM




subcode	variante	cfz	①	imb	listino NR
60	Bianco	1		36	218,75



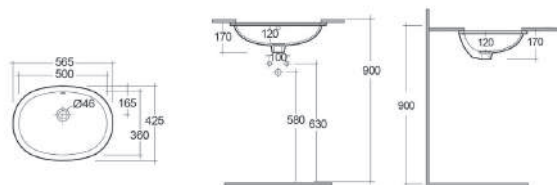
185-RNTO

RAK
CERAMICS

LAVABO SOTTOPIANO OVALE VARIANT 55X41 CM



subcode	variante	cfz	①	imb	listino NR
55	Bianco	1		36	211,54



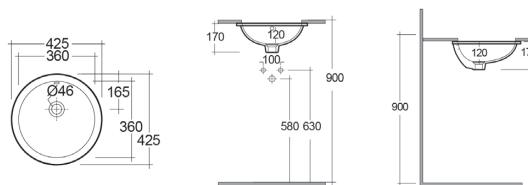
185-RNTT

RAK
CERAMICS

LAVABO SOTTOPIANO TONDO VARIANT 41X41 CM



subcode	variante	cfz	①	imb	listino NR
41	Bianco	1		36	158,66



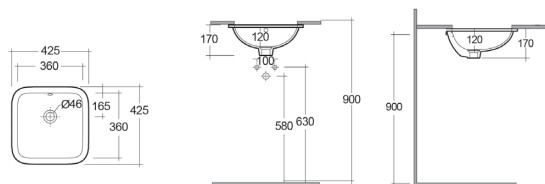
185-RNTQ

RAK
CERAMICS

LAVABO SOTTOPIANO QUADRATO VARIANT 41X41 CM



subcode	variante	cfz	①	imb	listino NR
41	Bianco	1		50	185,10



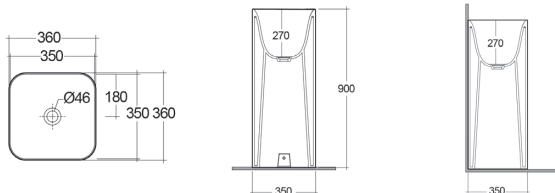
185-RPFQ

RAK
CERAMICS

LAVABO FREESTANDING QUADRATO 36 CM LINEA
PETIT



subcode	variante	cfz	①	imb	listino NR
36	Bianco	1		12	600,97



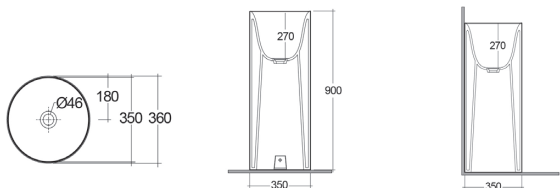
185-RPFT

RAK
CERAMICS

LAVABO FREESTANDING TONDO 36 CM LINEA PETIT



subcode	variante	cfz	Ⓢ	imb	listino NR
36	Bianco	1		12	586,55



185-RSI03

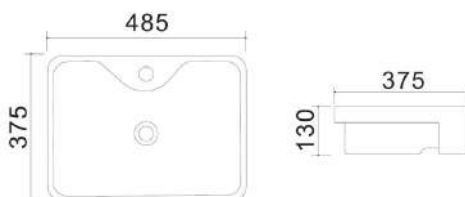
NOVITÀ

LINPHA
SANITARY

LAVABO INCASSO SEMINCASSO MOD. RSI03



subcode	variante	cfz	Ⓢ	imb	listino NR
48	Bianco	1			106,55



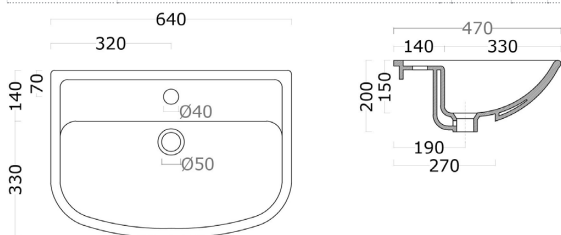
185-RSI

DIANHYDRO®

LAVABO SEMINCASSO CM 64X47



subcode	variante	cfz	Ⓢ	imb	listino NR
64	cm 64 x 47	1			317,83



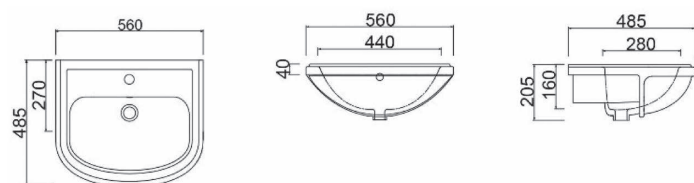
185-RSI02

LINPHA
SANITARY

LAVABO SEMINCASSO MOD. RSI02



subcode	variante	cfz	Ⓢ	imb	listino NR
56	cm 56 x 48	1			132,62





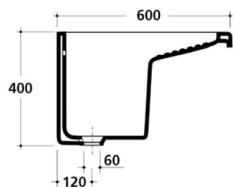
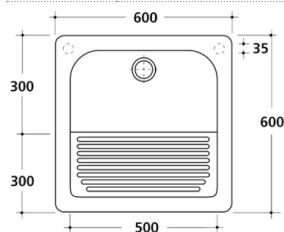
**PILOZZI
E COMPLEMENTI
IN CERAMICA
PER LAVANDERIA**

185-V1001 GALASSIA

LAVATOIO IN CERAMICA CON STRIZZATOIO MOD. OSIRIDE



subcode	variante	cfz	①	imb	listino NR
60	L cm. 60 x P cm. 60	1		16	290,12

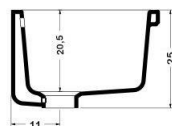
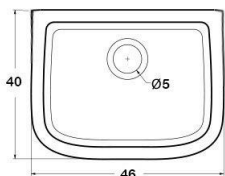


185-V149 GALASSIA

PILOZZO IN CERAMICA SENZA STRIZZATOIO



subcode	variante	cfz	①	imb	listino NR
	L. cm. 46 x P. 40	1			94,02



185-V1519

COPPIA PIEDINI PER PILOZZI IN CERAMICA



subcode	variante	cfz	①	imb	listino NR
	Altezza cm. 43	1			200,29

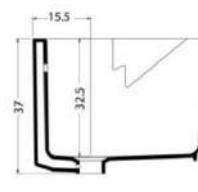
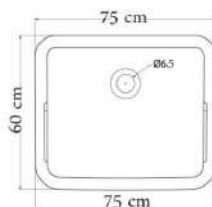
185-V156

GALASSIA

PILOZZO IN CERAMICA SENZA STRIZZATOIO 75X60



subcode	variante	cfz	①	imb	listino NR
	L. cm. 75 x P. cm. 60	1		6	310,85

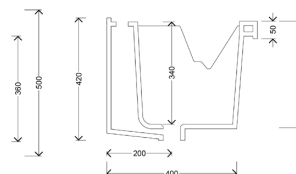
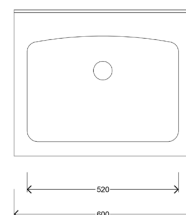


185-V160

PILOZZO IN CERAMICA 60X50 SENZA STRIZZATOIO



subcode	variante	cfz	①	imb	listino NR
	L. cm. 60 x P. cm. 50	1		10	326,27



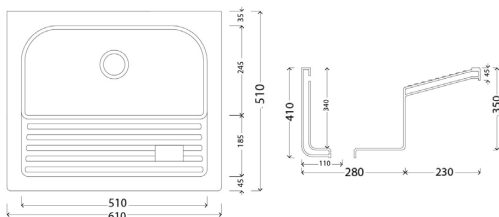
185-V161



PILOZZO IN CERAMICA 61X51 CON STRIZZATOIO



subcode	variante	cfz	imb	listino NR
	L. cm. 61 x P. cm. 51	1	16	326,27



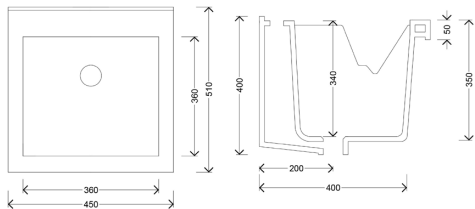
185-V162



PILOZZO IN CERAMICA 45X51 SENZA STRIZZATOIO



subcode	variante	cfz	imb	listino NR
	L. cm. 45 x P. cm. 51	1	12	261,02



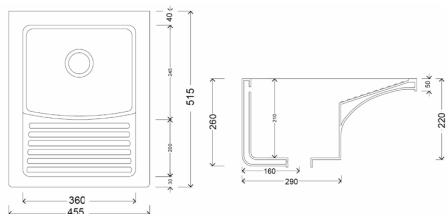
185-V163



PILOZZO IN CERAMICA 45X51 CON STRIZZATOIO



subcode	variante	cfz	imb	listino NR
	L. cm. 45 x P. cm. 51	1	16	230,13



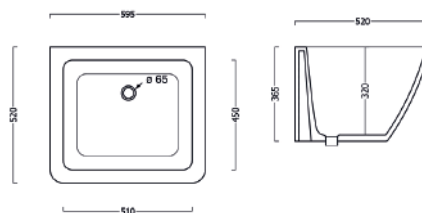
185-V165



PILOZZO IN CERAMICA CM 60X50



subcode	variante	cfz	imb	listino NR
	L. cm. 60 x P. cm. 50	1		157,50



185-V166

NOVITÀ



PILOZZO IN CERAMICA CON STRIZZATOIO



subcode	variante	cfz	imb	listino NR
	L. cm. 50 x P. cm. 64	1		197,36

185-V167

NOVITÀ



PILOZZO IN CERAMICA SENZA STRIZZATOIO



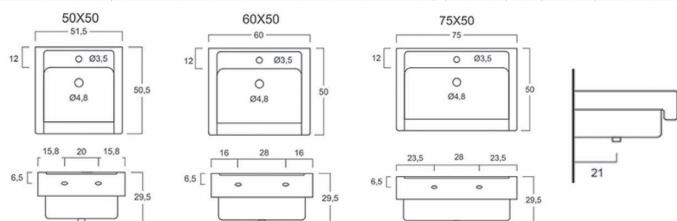
subcode	variante	cfz	imb	listino NR
	L. cm. 60 x P. cm. 50	1		155,17

185-VX95

LAVABO IN CERAMICA LAVARREDO



subcode	variante	cfz	①	imb	listino NR
50	cm 51,5 x 50,5	1			461,70
60	cm 60 x 50	1			482,68
75	cm 75 x 50	1			566,63

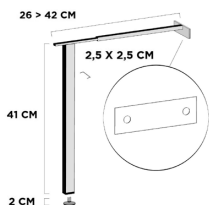


214-M2051

COPPIA PIEDINI REGOLABILI PER LAVATOIO CM 40



subcode	variante	cfz	①	imb	listino NR
-		1			26,53



214-M2052

COPPIA PIEDINI REGOLABILI PER LAVATOI A CANALE CM 60



subcode	variante	cfz	①	imb	listino NR
-		1			30,07

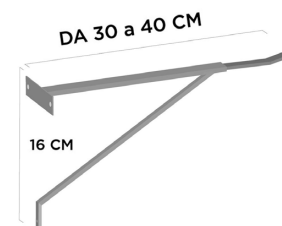


214-M2053

COPPIA MENSOLE SOSPENSE REGOLABILI PER PILOZZO




subcode	variante	cfz	①	imb	listino NR
-		1			19,26



IL NUOVO ANTIVIBBRANTE GREEN FLEXCORE® DN13 – DN50

Treccia in acciaio inox

Sostenibilità e ridotto impatto
ambientale



Ogni tubo è etichettato con
diametro e lunghezza.

Tubo interno in polietilene,
anti-schiacciamento

FLEXCORE® di nuova generazione in grado di garantire eccezionale flessibilità
Il tubo FLEXCORE® si distingue poiché possiede tutte le certificazioni per il contatto con l'acqua
potabile, presso i principali enti di certificazione mondiali.

Neoperl Italia Srl

Via Borgomanero,84
28012 Cressa (NO), Italia
Tel: +39 0322 863301
Fax: +39 0322 863267
It.distribuzione@neoperl.com
www.neoperl.com

NEOPERL®

flow, stop and go®



Wc e lavabo: RAK-VALET
Mobili: RAK-JOY



RAKCERAMICS.COM

RAK
CERAMICS



MINUTERIE IDRAULICHE RUBINETTERIE GIARDINAGGIO

GUARNIZIONI, MANICOTTI, SFERE, MORSETTI IN GOMMA	411
SIGILLANTI, SGORGANTI, LUBRIFICANTI, DISINCROSTANTI, PRODOTTI CHIMICI	431
CANOTTI, ROSONI, CURVETTE, CANNETTE, TAPPI E COPRIFORO, CODOLI	471
FISSAGGI, FISCHER, FASCETTE, COLLARI, STAFFE	486
FLESSIBILI DOCCIA, PARINOX, SUPPORTI DUPLEX	523
CARTUCCE UNIVERSALI RUBINETTERIE, VITONI UNIVERSALI	542
RUBINETTERIA CUCINA	552
RUBINETTERIA BAGNO E RICAMBI	554
RUBINETTI SOTTOLAVABO, RUBINETTI LAVATRICE, RUBINETTI SEMPLICI, ROMPIGETTI, AERATORI	569
RUBINETTERIA SANITARIA, TERMOSTATICI, ARRESTI PASSORAPIDI	593
GIARDINAGGIO, IRRIGAZIONE, HOBBYSTICA, PISCINE, RACCOLTA RIFIUTI	603
RUBINETTI TEMPORIZZATI	639
RUBINETTERIA ZUCCHETTI	645
RUBINETTERIA DIANHYDRO	652
RUBINETTERIA MARIANI	671
RUBINETTERIA GROHE	697
RUBINETTERIA PAFFONI	704
RUBINETTERIA MAMOLI	728
RUBINETTERIA TIEMME, ARGO	736
RUBINETTI ELETTRONICI	740



DIANFLEX
CATALOGO-LISTINO




**SFERE E MINISFERE
IN GOMMA**
200-200
SFERA IN GOMMA


subcode	variante	cfz	①	imb	listino	NR
	Diam. Est. mm. 68	10	LM	250	3,51	
F	Diam. Est. mm. 68 F-BRICO	1			3,75	

200-201
SFERA IN GOMMA


subcode	variante	cfz	①	imb	listino	NR
	Diam. Est. mm. 65	10	LM	250	3,15	
K	Diam. Est. mm. 65 -CONF	1			3,55	

200-202
SFERA IN GOMMA


subcode	variante	cfz	①	imb	listino	NR
	Diam. Est. mm. 64	10	LM	250	3,59	

200-204
**SFERA IN GOMMA CON NOTTOLINO IN OTTONE
INCORPORATO**


subcode	variante	cfz	①	imb	listino	NR
	Diam. Est. mm. 64,5	10	LM	250	3,78	

200-206
SFERA IN GOMMA


subcode	variante	cfz	①	imb	listino	NR
	Diam. Est. mm. 59	10	LM	250	3,53	

200-207
SFERA IN GOMMA


subcode	variante	cfz	①	imb	listino	NR
	Diam. Est. mm. 62	10	LM	250	3,50	

200-208
SFERA IN GOMMA


subcode	variante	cfz	①	imb	listino	NR
	Diam. Est. mm. 65	10	LM	250	5,01	

200-209
**SFERA IN GOMMA CON NOTTOLINO IN OTTONE
INCORPORATO**


subcode	variante	cfz	①	imb	listino	NR
	Diam. Est. mm. 69,5	10	LM	250	4,29	

200-210
SFERA IN GOMMA


subcode	variante	cfz	①	imb	listino	NR
	Diam. Est. mm. 67	10	LM	250	3,05	

200-211

MINISFERA IN GOMMA PER BATTERIA CATIS



subcode	variante	cfz	①	imb	listino NR
	Diam. Est. mm. 34	10		LM	1,59

200-212

MINISFERA IN GOMMA PER BATTERIA CATIS



subcode	variante	cfz	①	imb	listino NR
	Diam. Est. mm. 34	10		LM	1,28

200-213

SFERA IN GOMMA NR NERA ANTICALCAREA



subcode	variante	cfz	①	imb	listino NR
	D. est. 60 -H. 40 mm.	10		LM	3,47

200-214

SFERA IN GOMMA NR NERA ANTICALCAREA



subcode	variante	cfz	①	imb	listino NR
	D. Est. 60 mm H.55	10		LM	3,05

200-M1128

SFERA PARA A CROCE



subcode	variante	cfz	①	imb	listino NR
	Diam.57.5 x Foro Diam.13	25			7,78

200-M1130

SFERA PARA SENZA COLLO



subcode	variante	cfz	①	imb	listino NR
	Diam.58 x Foro Diam.15	25			3,07

200-M1145

SFERA PARA TONDA



subcode	variante	cfz	①	imb	listino NR
	Diam.58 x Foro Diam.15	25			3,03

200-M1166

SFERA PARA LUNGA



subcode	variante	cfz	①	imb	listino NR
	Diam.55 x Foro Diam.14	25			2,99


**GUARNIZIONI,
ORING, TACCHETTI**
200-238

GUARNIZIONE CILINDRICA PER GALLEGGIANTE D. 20


subcode	variante	cfz	Ⓢ	imb	listino NR
	D. 20 mm	1		100	0,44

200-239
REMER
RUBINETTERIE

**GUARNIZIONE A SCODELLINO PER GALLEGGIANTE
ART. 176**


subcode	variante	cfz	Ⓢ	imb	listino NR
	-	1			0,28

200-240

GUARNIZIONE PER GALLEGGIANTE CATIS


subcode	variante	cfz	Ⓢ	imb	listino NR
	Diam. Est. mm. 19,7	100	LM		0,39

200-241

GUARNIZIONE A CAPPELLO PER GALLEGGIANTE


subcode	variante	cfz	Ⓢ	imb	listino NR
	Diam. mm. 20,5	100	LM		0,22
18	Diam. mm. 18	100	LM		0,12
21	Diam. mm. 21	100	LM		0,18

200-2410
NOVITÀ
GOPLAST
GUARNIZIONE A CAPPELLO PER GALLEGGIANTE


subcode	variante	cfz	Ⓢ	imb	listino NR
185	Diam. mm. 18,5	100	LM		0,10
21	Diam. mm. 21	100	LM		0,15
24	Diam. mm. 24	100	LM		0,20

200-241Y
DIAN
**3 PZ GUARNIZIONI A CAPPELLO PER GALLEGGIANTE
BLISTER**


subcode	variante	cfz	Ⓢ	imb	listino NR
	pz. 3 - Diam. mm 20,5	1			1,66
18	pz. 3 - Diam. mm 18	1			1,36
21	pz. 3 - Diam. mm 21	1			1,54

200-242

GUARNIZIONE CONICA NERA


subcode	variante	cfz	Ⓢ	imb	listino NR
0310	3/8 x 10	100	LM		0,08
0410	1/2 x 10	100	LM		0,11
0412	1/2 x 12	100	LM		0,12
0414	1/2 x 14	100	LM		0,12
25	Diam. mm. 25	100	LM		0,20
30	Diam. mm. 30	100	LM		0,27
32	Diam. mm. 32	100	LM		0,30
40	Diam. mm. 40	100	LM		0,41
50	Diam. mm. 50	100	LM		0,54

200-242Y
DIAN
3 PZ GUARNIZIONI CONICHE NERE BLISTER


subcode	variante	cfz	Ⓢ	imb	listino NR
25	pz.3 - Diam. mm 25	1			1,60
30	pz.3 - Diam. mm 30	1			1,81
32	pz.3 - Diam. mm 32	1			1,90
40	pz.3 - Diam. mm 40	1			2,23
50	pz.3 - Diam. mm 50	1			2,62

200-242YK



KIT MISTO GUARNIZIONI CONICHE NERE BLISTER



subcode	variante	cfz	Ⓢ	imb	listino NR
C01	pz.2 x Diam. (25 -32 -40)	1			2,82

200-243



GUARNIZIONE IMBUTO PER CASSETTA W.C.



subcode	variante	cfz	Ⓢ	imb	listino NR
-		50		LM	1,80

200-2431



GUARNIZIONE PER CASSETTA SCARICO W.C. DM 37



subcode	variante	cfz	Ⓢ	imb	listino NR
	Diam. 37	25		LM	2,05

200-2432



GUARNIZIONE FONDO PER CASSETTA SCARICO W.C. DM 61



subcode	variante	cfz	Ⓢ	imb	listino NR
	Diam. 61	25		LM	1,43

200-2433



GUARNIZIONE FONDO PER CASSETTA SCARICO W.C. DM 67



subcode	variante	cfz	Ⓢ	imb	listino NR
	Diam. 67	25		LM	1,23

200-2434



GUARNIZIONE FONDO PER CASSETTA SCARICO W.C. DM 69



subcode	variante	cfz	Ⓢ	imb	listino NR
	D. 69 - 40 h. 6 mm	25		LM	1,41

200-2435



GUARNIZIONE DI TENUTA FONDO CASSETTA W.C. DM 60



subcode	variante	cfz	Ⓢ	imb	listino NR
	D. 60 - 29 h. 7,3 mm	25		LM	1,35

200-244



GUARNIZIONE PER RACCORDI SANITARI IN GOMMA T.M.



subcode	variante	cfz	Ⓢ	imb	listino NR
03	3/8 mm. 2,5	100		LM	0,08
04	1/2 mm. 2,5	100		LM	0,08
05	3/4 mm. 2,5	100		LM	0,10
06	1" mm. 2,5	100		LM	0,15
07	1"1/4 mm. 2,5	100		LM	0,18
08	1"1/2 mm. 2,5	100		LM	0,21
09	2" mm. 2,5	100		LM	0,45

200-244Y



+ GUARNIZIONI PER RACCORDI SANITARI IN GOMMA T.M. BLISTER



subcode	variante	cfz	Ⓢ	imb	listino NR
03	pz.10 x 3/8"	1			1,80
04	pz.10 x 1/2"	1			1,80
05	pz.10 x 3/4"	1			2,00
06	pz.10 x 1"	1			2,50
07	pz.5 x 1"1/4	1			1,90
08	pz.5 x 1"1/2	1			2,05

200-244YK

KIT MISTO GUARNIZIONI PER RACCORDI SANIT. IN GOMMA T.M. BLISTER


subcode	variante	cfz	①	imb	listino NR
C01	pz.10x(3/8-1/2) +pz.5x(3/4)	1			3,10
C02	-	1			7,05

200-245

TACCHETTO IN GOMMA


subcode	variante	cfz	①	imb	listino NR
03	3/8	100		LM	0,05
04	1/2	100		LM	0,06
05	3/4	100		LM	0,22
06	1"	100		LM	0,26

200-245Y

+ TACCHETTI IN GOMMA BLISTER


subcode	variante	cfz	①	imb	listino NR
03	pz.3 x 3/8"	1			1,15
04	pz.3 x 1/2"	1			1,18
05	pz.2 x 3/4"	1			1,44
06	pz.2 x 1"	1			1,52

200-245YK

KIT MISTO TACCHETTO IN GOMMA BLISTER


subcode	variante	cfz	①	imb	listino NR
C01	pz.2 x (3/8-3/4) + pz. 3 (1/2)	1			1,72

200-246

TACCHETTO IN SILICONE BIANCO AD ALTA QUALITA'


subcode	variante	cfz	①	imb	listino NR
03	3/8	100		LM	0,15
04	1/2	100		LM	0,17

200-2461
NOVITÀ

GUARNIZIONE IN GOMMA NERA PER RUBINETTI CIECA


subcode	variante	cfz	①	imb	listino NR
03	3/8	100		LM	0,12
04	1/2	100		LM	0,14

200-247

GUARNIZIONI ESENTI AMIANTO


subcode	variante	cfz	①	imb	listino NR
03	3/8 - mm 14,5 x 9 x 2	100		LM	0,05
04	1/2 - mm 18,5 x 11 x 2	100		LM	0,05
05	3/4 - mm 24 x 16 x 2	100		LM	0,05
06	1" - mm 30 x 21 x 2	100		LM	0,06
07	1"1/4 - mm 38,6 x 30 x 2	100		LM	0,09
08	1"1/2 - mm 44,5 x 36 x 2	100		LM	0,13
09	2" - mm 56 x 44 x 2	100		LM	0,22

200-2471

GUARNIZIONE FASIT OMNIA ESENTE AMIANTO


subcode	variante	cfz	①	imb	listino NR
S31	mm 13.5 x 8.5	100		LM	0,17
S32	mm 14.5 x 9	100		LM	0,10
S33	mm 18.5 x 11	100		LM	0,16
S34	mm 24 x 18	100		LM	0,23
S35	mm 24 x 16	100		LM	0,23
S36	mm 30 x 24	100		LM	0,25
S37	mm 30 x 21	100		LM	0,27
S38	mm 39 x 30	100		LM	0,35
S39	mm 44.5 x 36	100		LM	0,47
S39A	mm 56 x 43.5	100		LM	2,02

200-2471YK



KIT MISTO GUARNIZIONI SANITARIE ED ESENTI AMIANTO



subcode	variante	cfz	①	imb	listino NR
C05	-	1			3,14
C06	-	1			3,14

200-247Y



+ GUARNIZIONI ESENTI AMIANTO BLISTER



subcode	variante	cfz	①	imb	listino NR
03	pz.10 x 3/8"	1			1,50
04	pz.10 x 1/2"	1			1,50
05	pz.10 x 3/4"	1			1,50
06	pz.10 x 1"	1			1,60
07	pz.5 x 1"1/4	1			1,45
08	pz.5 x 1"1/2	1			1,65

200-247YK



KIT MISTO GUARNIZIONI ESENTI AMIANTO BLISTER



subcode	variante	cfz	①	imb	listino NR
C01	pz.10x(3/8-1/2) +pz.5x(3/4)	1			2,25
C02	-	1			4,20

200-248



GUARNIZIONE LAVATRICE - CONTATORE



subcode	variante	cfz	①	imb	listino NR
	3/4	100		LM	0,11

200-248Y



5 PZ GUARNIZIONI LAVATRICE - CONTATORE BLISTER



subcode	variante	cfz	①	imb	listino NR
	pz. 5 - 3/4	1			1,55

200-249



GUARNIZIONE IN GOMMA BIANCA CON BORDO LEGGERO



subcode	variante	cfz	①	imb	listino NR
04	1/2 mm. 2,3	100		LM	0,41
05	3/4 mm. 2,3	100		LM	0,65
06	1" mm. 2,3	100		LM	0,65
07	1"1/4 mm. 2,3	100		LM	1,19
08	1"1/2 mm. 2,3	100		LM	1,26

200-2490



GUARNIZIONI PIANE IN GOMMA BIANCA MM 4



subcode	variante	cfz	①	imb	listino NR
06	1"	50		LM	2,87
07	1" 1/4	50		LM	3,29
08	1" 1/2	50		LM	4,08

200-249Y



GUARNIZIONE IN GOMMA BIANCA CON BORDO LEGGERO BLISTER



subcode	variante	cfz	①	imb	listino NR
04	1/2	1			1,41
05	3/4	1			1,65
06	1"	1			1,65
07	1" 1/4	1			2,19

200-250
GUARNIZIONE CONICA


subcode	variante	cfz	①	imb	listino NR
03	3/8 - 49 x 15	100	LM		0,91
04	1/2 - 49 x 19	100	LM		0,52
05	3/4	100	LM		1,00
06	1" - 63 x 30	100	LM		1,14
07	1"1/4 - 65 x 39	100	LM		0,75
08	1"1/2 - 90 x 50	50	LM		1,26

200-250Y
GUARNIZIONE CONICA BLISTER


subcode	variante	cfz	①	imb	listino NR
03	3/8 - mm 49x15	1			1,91
04	1/2 - mm 49x19	1			1,52
05	3/4	1			2,00
06	1" - mm 63x30	1			2,14
07	1" 1/4 - mm 65x39	1			1,75
08	1"1/2	1			2,26

200-251
CONFEZIONE GUARNIZIONI MISTE


subcode	variante	cfz	①	imb	listino NR
	Assortite	1			87,12

200-252
CONFEZIONE GUARNIZIONI O-RING CON VIDEO


subcode	variante	cfz	①	imb	listino NR
	Assortite	1			81,77

200-2521
SCATOLA ASSORTITA 430 PZ O-RING


subcode	variante	cfz	①	imb	listino NR
	Assortite	1			39,83

200-2523
SCATOLA ASSORTITA 419 PZ O-RING IN NBR


subcode	variante	cfz	①	imb	listino NR
	-	1			34,85

200-2524
SCATOLA ASSORTITA 222 PZ GUARNIZIONI IN 15 MINI-BOX


subcode	variante	cfz	①	imb	listino NR
	-	1			25,66

200-253
ANELLI O-RING PER TAPPO SALTERELLO


subcode	variante	cfz	①	imb	listino NR
28	Diam. 28 x 3	100	LM		0,31
29	Diam. 29 x 3	100	LM		0,31
30	Diam. 30 x 3	100			0,31

200-253Y
2 PZ ANELLI O-RING PER TAPPO SALTERELLO BLISTER


subcode	variante	cfz	①	imb	listino NR
28	pz. 2 - Diam. 28x3	1			1,62
29	pz. 2 - Diam. 29x3	1			1,62
30	pz. 2 - Diam. 30x3	1			1,62

200-254

GUARNIZIONE CORPO PER SIFONI



subcode	variante	cfz	imb	listino NR
-		10		0,30

200-2540

GUARNIZIONE CONICA "BI-POWER"



subcode	variante	cfz	imb	listino NR
26	Diam.26	50		0,90
32	Diam.32	50		0,97
40	Diam.40	50		0,64

200-2540Y

3 PZ GUARNIZIONI CONICHE "BI-POWER" BLISTER



subcode	variante	cfz	imb	listino NR
26	pz. 3 - Diam. 26	1		3,70
32	pz. 3 - Diam. 32	1		3,91
40	pz. 3 - Diam. 40	1		2,92

200-2541

GUARNIZIONE PIANA "BI-POWER"



subcode	variante	cfz	imb	listino NR
26	Diam. 26	50		1,18
32	Diam. 32	50		0,64
40	Diam. 40	50		0,90

200-2541Y

5 PZ GUARNIZIONI PIANE "BI-POWER" BLISTER



subcode	variante	cfz	imb	listino NR
26	pz. 5 - Diam. 26	1		6,90
32	pz. 5 - Diam. 32	1		4,20
40	pz. 5 - Diam. 40	1		5,50

200-2542

GUARNIZIONE A LABBRO PER PILETTE CANESTRO



subcode	variante	cfz	imb	listino NR
120	Diam. 120	50		6,63

200-2543

GUARNIZIONE CONICA RIDOTTA



subcode	variante	cfz	imb	listino NR
0706	1"1/4 - 1"	10		0,90
0807	1"1/2 - 1"1/4	10		0,99

200-2544

GUARNIZIONE RETTANGOLARE PER TROPPOPIENO



subcode	variante	cfz	imb	listino NR
C	Convessa			1,25
P	Piatta			1,25

200-2545

GUARNIZIONE PER PILETTA CLICK-CLAC



subcode	variante	cfz	imb	listino NR
	D. 42/30 mm			0,57

200-255

ANELLO DI TENUTA O - RING PER FLESSIBILE MONOFORO



subcode	variante	cfz	imb	listino NR
	Diam. mm. 6	100	LM	0,07

200-255Y

10 PZ ANELLI DI TENUTA O - RING PER FLESSIBILE MONOFORO BLISTER


subcode	variante	cfz	①	imb	listino NR
	pz. 10 Diam. mm 6	1			1,70

200-257

GUARNIZIONE BLU SOFTPRENE MM 2


subcode	variante	cfz	①	imb	listino NR
03	3/8	100	LM		0,03
04	1/2	100	LM		0,03
05	3/4	100	LM		0,05
06	1"	100	LM		0,06
07	1"1/4	100	LM		0,07
08	1"1/2	100	LM		0,07

200-257Y

5 PZ GUARNIZIONI BLU SOFTPRENE MM 2 BLISTER


subcode	variante	cfz	①	imb	listino NR
03	pz. 5 x 3/8"	1			1,15
04	pz. 5 x 1/2"	1			1,15
05	pz. 5 x 3/4"	1			1,25
06	pz. 5 x 1"	1			1,30
07	pz. 5 x 1"1/4	1			1,35
08	pz. 5 x 1"1/2	1			1,35

200-258

ANELLI O' RING


subcode	variante	cfz	①	imb	listino NR
01	2.6 x 1.9 mm	100	LM		0,06
02	3.4 x 1.9 mm	100	LM		0,07
04	4.9 x 1.9 mm	100	LM		0,07
05	5.7 x 1.9 mm	100	LM		0,07
05A	6.4 x 1.9 mm	100	LM		0,07
06	7.2 x 1.9 mm	100	LM		0,07
06A	8 x 1.9 mm	100	LM		0,07
07	8.9 x 1.9 mm	100	LM		0,07
08	8.9 x 2.7 mm	100	LM		0,07
09	10.5 x 2.7 mm	100	LM		0,07
10	12.1 x 2.7 mm	100	LM		0,07
11	13.6 x 2.7 mm	100	LM		0,08
12	15.4 x 2.7 mm	100	LM		0,10
13	16.9 x 2.7 mm	100	LM		0,10
14	18.4 x 2.7 mm	100	LM		0,10
15	18.3 x 3.6 mm	100			0,18
16	19.8 x 3.6 mm	100			0,18
17	21.3 x 3.6 mm	100			0,21
18	23 x 3.6 mm	100			0,37
19	24 x 3.6 mm	100			0,34
20	26.2 x 3.6 mm	100			0,34
21	27.8 x 3.6 mm	100			0,34
22	29.3 x 3.6 mm	100			0,41
23	30.8 x 3.6 mm	100			0,41
24	32.5 x 3.6 mm	100			0,41
25	34.1 x 3.6 mm	100			0,41
26	35.6 x 3.6 mm	100			0,41
27	37.3 x 3.6 mm	100			0,41

200-258YK

KIT MISTO ANELLI O' RING BLISTER


subcode	variante	cfz	①	imb	listino NR
C01	pz.5 x (4.9+5.7)	1			1,70
C02	pz.5 x (6.4+7.2+8.0)	1			2,05
C03	pz4x(8.9x1.9)+(8.9x2.7)+(10.5)	1			1,84
C04	pz.3 x (12.1+13.6+15.4)	1			1,75
C05	pz.2 x (16.9+18.4+18.3)	1			1,76
C06	pz.2 x (19.8+21.3+23)	1			2,52
C10	-	1			2,48

200-259
NOVITÀ
GUARNIZIONE PER CONTENITORE


subcode	variante	cfz	①	imb	listino NR
120	Diam. 120	1			4,27
180	Diam. 180	1			4,75
200	Diam. 200	1			5,22

200-300



PROTEZIONE ACUSTICA PER SANITARI SOSPESI



subcode	variante	cfz	①	imb	listino NR
	Spessore 5 mm	1		50	14,30

200-301



PROTEZIONE ACUSTICA PER LAVABO SOSPESI



subcode	variante	cfz	①	imb	listino NR
	Spessore 5 mm	1		50	9,50

200-M1010



GUARNIZIONE PER RUBINETTO SEMIFORATA IN GOMMA NERA



subcode	variante	cfz	①	imb	listino NR
03	3/8"	100			0,17
04	1/2"	100			0,18
05	3/4"	50			0,28

200-M1025



GUARNIZIONI PER SANITARI "KLINGER" ROSSA MM2



subcode	variante	cfz	①	imb	listino NR
03	3/8"	100	LM		0,09
04	1/2"	100	LM		0,21
05	3/4"	100	LM		0,30
06	1"	100			0,23
07	1"1/4	100			0,30
08	1"1/2	100			0,41
09	2"	100			1,75

200-M1025Y



+ GUARNIZIONI PER SANITARI "KLINGER" ROSSE MM2 BLISTER



subcode	variante	cfz	①	imb	listino NR
03	pz.10 x 3/8"	1			1,90
04	pz.10 x 1/2"	1			3,10
05	pz.10 x 3/4"	1			4,00
06	pz.10 x 1"	1			3,30
07	pz.5 x 1"1/4	1			2,50
08	pz.5 x 1"1/2	1			3,05

200-M1025YK



GUARNIZIONI PER SANITARI "KLINGER" ROSSE MM2 BLISTER



subcode	variante	cfz	①	imb	listino NR
C01	pz.10x(3/8 - 1/2) + 5pz x(3/4)	1			5,50

200-M1030



GUARNIZIONE PER SANITARI "PLATINUM" BIANCA MM2



subcode	variante	cfz	①	imb	listino NR
03	3/8"	100	LM		0,05
05	3/4"	100	LM		0,10
06	1"	100	LM		0,05
07	1" 1/4	100	LM		0,06
08	1" 1/2	100	LM		0,05

200-M1030Y



+ GUARNIZIONI PER SANITARI "PLATINUM" BIANCHE MM2 BLISTER



subcode	variante	cfz	①	imb	listino NR
03	pz.5 x 3/8"	1			1,25
05	pz.5 x 3/4"	1			1,50
06	pz.5 x 1"	1			1,25
07	pz.1 x 1"1/4	1			1,06
08	pz.1 x 1"1/2	1			1,05

200-M1030YK

KIT MISTO GUARNIZIONI PER SANITARI "PLATINUM" BIANCHE MM2 BLISTER


subcode	variante	cfz	①	imb	listino NR
C01	pz.5x(3/8 - 1/2) + 2pz x(3/4)	1			1,45

200-M1031
GUARNIZIONE SANITARIA IN FIBRA ANTISFILACCIAMENTO


subcode	variante	cfz	①	imb	listino NR
04	1/2"	100		LM	0,05

200-M1032

GUARNIZIONE SANITARIA CON FILTRO


subcode	variante	cfz	①	imb	listino NR
04	1/2"	100		LM	0,38
05	3/4"	100		LM	0,39

200-M1032Y

5 PZ GUARNIZIONI SANITARIE CON FILTRO BLISTER


subcode	variante	cfz	①	imb	listino NR
04	pz.5 x 1/2"	1			2,90
05	pz.5 x 3/4"	1			2,95


200-M1033
GUARNIZIONE SANITARIA IN TEFLON ECOLOGICA PER ALIMENTI


subcode	variante	cfz	①	imb	listino NR
04	1/2"	100		LM	0,82

200-M1034
GUARNIZIONE SANITARIA AL SILICONE LUNGA DURATA



subcode	variante	cfz	①	imb	listino NR
04	1/2"	100		LM	0,07
05	3/4"	100		LM	0,10

200-M1115

SERIE GUARNIZIONI 2 PEZZI (1100+1110)


subcode	variante	cfz	①	imb	listino NR
04	1/2"	100			1,54
05	3/4"	100			2,09
06	1"	100			2,08
07	1"1/4	100			2,79
08	1"1/2	100			3,08

200-M1116

SERIE GUARNIZIONI 3 PEZZI (1100+1110+1120)


subcode	variante	cfz	①	imb	listino NR
04	1/2"	100			2,14
05	3/4"	100			2,90
06	1"	100			2,90
07	1" 1/4	100			3,91
08	1" 1/2	100			4,29

200-M1117

GUARNIZIONE PER FLANGE IN FASIT 202 PN 6 MM2


subcode	variante	cfz	①	imb	listino NR
020	DN 20 mm 54 x 26	25			0,85
025	DN 25 mm 65 x 38	25			1,32
040	DN 40 mm 85 x 44	25			1,67
100	DN 100 mm 150 x 110	25			3,76

200-M1118



GUARNIZIONE PER FLANGE IN FASIT 202 PN 10/16 MM2



subcode	variante	cfz	imb	listino NR
025	DN 25 mm 70 x 34	25		1,39
050	DN 50 mm 107 x 59,5	25		1,78
065	DN 65 mm 127 x 76	25		2,43
080	DN 80 mm 142 x 89	25		3,46
100	DN 100 mm 163 x 117	25		4,07
125	DN 125 mm 192 x 133	25		5,80
150	DN 150 mm 218 x 168	25		7,38
175	DN 175 mm 248 x 195	25		9,43
250	DN 250 mm 320 x 275	25		12,69
300	DN 300 mm 380 x 325	25		12,75

200-M1120



FOGLIO ESENTE AMIANTO FASIT 202



subcode	variante	cfz	imb	listino NR
1850	Sp. 1,8 mm - 50x75 cm	1		41,21



DIANHYDRO®

WALK-IN
CLEVER
100-LWPF & 100-LWA1


**MORSETTI
IN GOMMA**
200-270
MORSETTO IN GOMMA STANDARD RETROVASO


subcode	variante	cfz	①	imb	listino NR
	Diam. mm. 60	50		500	0,73

200-270Y

**MORSETTO IN GOMMA STANDARD RETROVASO
BLISTER**


subcode	variante	cfz	①	imb	listino NR
	Diam. mm 60	1			1,73

200-271
MORSETTO IN GOMMA STANDARD RETROVASO


subcode	variante	cfz	①	imb	listino NR
	Diam. mm. 55	50		500	1,76
60	Diam. mm. 60 / Int. 25/32	50			1,90

200-2710
MORSETTO GOMMA BIANCA PER VASO


subcode	variante	cfz	①	imb	listino NR
60	Diam. mm 60	50		500	1,72

200-2710Y

MORSETTO GOMMA BIANCA PER VASO BLISTER


subcode	variante	cfz	①	imb	listino NR
60	Diam. mm 60	1			2,72

200-271Y

**MORSETTO IN GOMMA STANDARD RETROVASO
BLISTER**


subcode	variante	cfz	①	imb	listino NR
	Diam. mm. 35	1			2,76

200-272
MORSETTO IN GOMMA PICCOLO RETROVASO


subcode	variante	cfz	①	imb	listino NR
	Diam. mm. 50	50		500	0,70

200-2720
MORSETTO GOMMA BIANCO PER CANOTTI 32


subcode	variante	cfz	①	imb	listino NR
	-	50		500	1,01

200-2720Y

**MORSETTO GOMMA BIANCO PER CANOTTI 32
BLISTER**


subcode	variante	cfz	①	imb	listino NR
	-	1			2,01

200-2721

MORSETTO IN GOMMA NR BIANCA PER CANOTTI
DIAM.30-44



subcode	variante	cfz	imb	listino NR
-		50	500	1,73

200-2721Y

MORSETTO IN GOMMA NR BIANCA PER CANOTTI
DIAM.30-44 BLISTER



subcode	variante	cfz	imb	listino NR
-		1		2,73

200-2722

MORSETTO SOTTOVASO NERO ESTENSIBILE



subcode	variante	cfz	imb	listino NR
110	mm 110	50		2,27

200-2723

GUARNIZIONE SOTTOVASO A PAVIMENTO NERA



subcode	variante	cfz	imb	listino NR
-		100		2,56

200-2724

MORSETTO SOTTOVASO PER CURVA W.C.



subcode	variante	cfz	imb	listino NR
-	Diam. est. 110/118	100		2,65

200-2725

MANICOTTO IN PARA NERA



subcode	variante	cfz	imb	listino NR
26	Diam. 26	25		2,22
32	Diam. 32	25		2,78
40	Diam. 40	25		1,90

200-2726

RIDUZIONE IN PARA NERA



subcode	variante	cfz	imb	listino NR
3226	Diam. 32-26	25		1,67
4026	Diam. 40-26	25		2,46
4032	Diam. 40-32	25		1,90

200-2727

MORSETTO SOTTO W.C. IN GOMMA



subcode	variante	cfz	imb	listino NR
125	D.110-125	100		7,05

200-2729

GUARNIZIONE PER CURVA WC AUTOBLOCCANTE



subcode	variante	cfz	imb	listino NR
-	Diam. Est. 120 mm	1		8,91

200-272Y

MORSETTO IN GOMMA PICCOLO RETROVASO
BLISTER



subcode	variante	cfz	imb	listino NR
-	Diam. mm 50	1		1,70

200-273
MORSETTO IN GOMMA NERA PER CANOTTI


subcode	variante	cfz	imb	listino NR
	Diam. Est. mm. 40	50	500	0,58

200-273Y
MORSETTO IN GOMMA NERA PER CANOTTI BLISTER


subcode	variante	cfz	imb	listino NR
	Diam. Est. mm 40	1		1,58

200-274
MORSETTO IN GOMMA NERA PER CANOTTI


subcode	variante	cfz	imb	listino NR
	Diam. Est. mm. 50	50	500	0,86

200-274Y
MORSETTO IN GOMMA NERA PER CANOTTI BLISTER


subcode	variante	cfz	imb	listino NR
	Diam. Est. mm 50	1		1,86

200-275
MORSETTO IN GOMMA NERA PER CANOTTI


subcode	variante	cfz	imb	listino NR
	Diam. Est. mm. 50	50	500	0,64

200-275Y
MORSETTO IN GOMMA NERA PER CANOTTI BLISTER


subcode	variante	cfz	imb	listino NR
	Diam. Est. mm 50	1		1,64

200-276
MORSETTO IN GOMMA NERA PER CANOTTI


subcode	variante	cfz	imb	listino NR
	Diam. Est. mm. 46	50	500	0,65

200-276Y
MORSETTO IN GOMMA NERA PER CANOTTI BLISTER


subcode	variante	cfz	imb	listino NR
	Diam. Est. mm 46	1		1,65

200-277
BIMORSETTO IN GOMMA NERA


subcode	variante	cfz	imb	listino NR
	Diam. mm. 32	50	500	1,04

200-277Y
BIMORSETTO IN GOMMA NERA BLISTER


subcode	variante	cfz	imb	listino NR
	Diam. mm 32	1		2,04

200-278

BIMORSETTO IN GOMMA NERA



subcode	variante	cfz	imb	listino NR
	Diam. mm. 40	50	500	1,60

200-280Y

MORSETTO TIPO NICOLL PER CURVE TECNICHE BLISTER



subcode	variante	cfz	imb	listino NR
06	Diam. 50 - 1"	1		2,20
07	Diam. 50 - 1"1/4	1		2,20
08	Diam. 50 - 1"1/2	1		2,09

200-278Y

BIMORSETTO IN GOMMA NERA BLISTER



subcode	variante	cfz	imb	listino NR
	Diam. mm 40	1		2,60

200-281

MORSETTO IN GOMMA NERA PER CURVE TECNICHE



subcode	variante	cfz	imb	listino NR
	Diam. mm. 46	50	200	0,48

200-279

MORSETTO PER W.C. IN GOMMA BIANCA Dm. Est. 76



subcode	variante	cfz	imb	listino NR
30	Diam. mm. 30	25	100	5,39
40	Diam. mm. 40	25	100	5,21
50	Diam. mm. 50	25	100	4,14

200-2811

MORSETTO BASSO PER TERMINALI TECNICI



subcode	variante	cfz	imb	listino NR
3222	Diam. 32x22	100		1,47
3612	Diam. 36x16	1		1,47
4016	Diam. 40x16	100		1,71
4022	Diam. 40x22	100		1,75

200-280

MORSETTO TIPO NICOLL PER CURVE TECNICHE



subcode	variante	cfz	imb	listino NR
06	Diam. 50 - 1"	50	500	1,20
07	Diam. 50 - 1"1/4	50	500	1,20
08	Diam. 50 - 1"1/2	50	500	1,09

200-2812

MORSETTO IN GOMMA NERA PER CURVE TECNICHE D. 46



subcode	variante	cfz	imb	listino NR
3035	Diam. Int. 30/35 mm	1	50	1,31

200-2813
MORSETTO PER TUBO SCARICO CONDENSA D. 46 MM


subcode	variante	cfz	①	imb	listino NR
	Diam. Int. 16/22 mm	1		50	1,09

200-2814
MORSETTO PER TUBO SCARICO CONDENSA D.40


subcode	variante	cfz	①	imb	listino NR
	Diam. Int. 16/55 mm	1		50	0,81

200-2815
MORSETTO PER TUBO SCARICO CON OR D. 40


subcode	variante	cfz	①	imb	listino NR
	Diam. Int. 26/32 mm	1		50	2,21

200-2816
MORSETTO PER CURVE TECNICHE D. 53,5


subcode	variante	cfz	①	imb	listino NR
	Diam. Int. 26/32 mm	1		50	1,75

200-2817
MORSETTO PER PER CURVE TECNICHE D. 53,5


subcode	variante	cfz	①	imb	listino NR
	Diam. Int. 40/45 mm	1		50	1,33

200-2818
MORSETTO PER WC BIANCO


subcode	variante	cfz	①	imb	listino NR
	D. 55 mm - D. int. 40/44	1		50	1,25
6444	D. 60 mm - D. int. 40/44	1		50	1,30

200-2819
RIDUZIONE IN GOMMA NR NERA D. 75


subcode	variante	cfz	①	imb	listino NR
	Diam. Int. 63 mm	1		36	6,78

200-281Y
MORSETTO IN GOMMA NERA PER CURVE TECNICHE BLISTER


subcode	variante	cfz	①	imb	listino NR
	Diam. mm 46	1			1,48

200-2820
RIDUZIONE IN GOMMA NR NERA D. 75


subcode	variante	cfz	①	imb	listino NR
	Diam. Int. F 80 mm	1		20	12,58

200-2821
MANICOTTO RIDUZIONE IN GOMMA NR NERA D. 80


subcode	variante	cfz	①	imb	listino NR
	Diam. int. F 75 mm	1		20	11,38

200-2822

RIDUZIONE IN GOMMA NR NERA D.100/110



subcode	variante	cfz	imb	listino NR
	Diam. Int. 90/100	1	18	7,32

200-2823

RIDUZIONE IN GOMMA NR NERA D. 63



subcode	variante	cfz	imb	listino NR
	Diam. Int. 50 mm	1	10	6,11

200-M1224

MORSETTI GOMMA BIANCA



subcode	variante	cfz	imb	listino NR
	mm. 30 x 16	50		2,71

200-M1245

MORSETTO GOMMA NERA



subcode	variante	cfz	imb	listino NR
	32 x 26 mm	50		0,58

200-M1245Y

MORSETTO GOMMA NERA BLISTER



subcode	variante	cfz	imb	listino NR
	32 x 26 mm	1		1,58


**MANICOTTI
IN GOMMA E
PROLUNGHE WC**
200-282
MANICOTTO DI RACCORDO AL W.C. DIRITTO


subcode	variante	cfz	①	imb	listino NR
-		36			3,45

200-283
MANICOTTO DI RACCORDO AL W.C. ECCENTRICO


subcode	variante	cfz	①	imb	listino NR
-		36			3,45

200-2831
MANICOTTO WC PROLUNGATO CONCENTRICO


subcode	variante	cfz	①	imb	listino NR
	D. 90-110	24			5,87

200-2832
MANICOTTO WC POLIVALENTE


subcode	variante	cfz	①	imb	listino NR
-		48			7,50

200-286
PROLUNGA WC DIRITTA IN GOMMA NERA


subcode	variante	cfz	①	imb	listino NR
100	D. Est. 100 mm - Int. 95 mm	45			13,92
110	D. Est. 110 mm - Int. 95 mm	45			7,99

200-287
PROLUNGA WC ECCENTRICO IN GOMMA NERA


subcode	variante	cfz	①	imb	listino NR
110	mm 110	20			11,21

200-288
MORSETTO RIDUZIONE IN GOMMA NERA PER TUBO PVC


subcode	variante	cfz	①	imb	listino NR
	Diam. F 90 mm / M 100 mm	18		72	6,09

200-289
PROLUNGA W.C. IN GOMMA NERA PER BRAGHE


subcode	variante	cfz	①	imb	listino NR
	Diam. 100/110	54			6,69

200-290
PROLUNGA WC IN PVC DIRITTA


subcode	variante	cfz	①	imb	listino NR
	Diam. 90-100	1		36	2,74

200-291



PROLUNGA WC IN PVC ECCENTRICA



subcode	variante	cfz	①	imb	listino NR
	Diam. 90-100	1		36	2,74


CANAPA E TEFLON
201-300
CANAPA PETTINATA


subcode	variante	cfz	①	imb	listino	KG
	kg. 1,00	12		50	19,54	

201-3001
ROCCHETTO DI CANAPA


subcode	variante	cfz	①	imb	listino	NR
	gr. 80	1		10	5,64	
K	gr. 80 -CONF	1			6,04	

201-3010
ROTOLO NASTRO TEFLON P.T.F.E. ECONOMICO MT 12


subcode	variante	cfz	①	imb	listino	NR
	mm 12 x 12 mt x 0,076	1		250	0,47	
10	mm 12 x 10 mt x 0,076	1		250	0,43	

201-302
NASTRO TEFLON TIPO BUONO MT. 12


subcode	variante	cfz	①	imb	listino	NR
04	1/2 -12m x 0.075	10			0,48	
05	3/4 -10m x 0.075	10			0,54	
06	1" - 10m x 0.075	10			0,64	
Y04	1/2 -12m x 0.075 Blister	1			1,48	

201-303
NASTRO PTFE TEFLON PROFESSIONALE MT. 15


subcode	variante	cfz	①	imb	listino	NR
	mm. 19	100		200	3,02	
Y	mm 19 Blister	1			3,75	

201-3031
NASTRO PTFE TEFLON PROFESSIONALE MT. 12 GAS


subcode	variante	cfz	①	imb	listino	NR
	mm. 12	10		250	0,54	

201-3034
CARTUCCIA MAGICAL STRING DIANHYDRO PTFE TEFLON


subcode	variante	cfz	①	imb	listino	NR
	150 mt	1		20	11,16	

201-3035
NASTRO P.T.F.E. TEFLON RINFORZATO ANTIBLOCCANTE


subcode	variante	cfz	①	imb	listino	NR
070	70 mt	1		24	10,67	

201-3036
NASTRO PTFE TEFLON ORO 12MM x 12MT x 0.10mm


subcode	variante	cfz	①	imb	listino	NR
	Oro	1		250	7,81	

201-3037



NASTRO PTFE TEFLON PER VAPORE ROSA



subcode	variante	cfz	①	imb	listino NR
12	H. 12 mm x 12 m x 0,1 mm	50			0,64
19	H. 19 mm x 12 m x 0,1 mm	50			1,02

201-3038



NASTRO PTFE TEFLON RINFORZATO LOCKER



subcode	variante	cfz	①	imb	listino NR
150	150 mt	1		24	21,10

201-30381



NASTRO SIGILLARACCORDI LOCTITE 55 NYLON



subcode	variante	cfz	①	imb	listino NR
160	160 mt	1		48	34,42

201-T0001



CANAPA EXTRA IN BALLE



subcode	variante	cfz	①	imb	listino KG
025	25 Kg	25		LM	21,43

201-T002



CANAPA IN BUSTE



subcode	variante	cfz	①	imb	listino NR
025	250 g	40		800	6,91
100	1 Kg	10		200	24,47

201-T005



NASTRO P.T.F.E TEFLON STANDARD QUALITY



subcode	variante	cfz	①	imb	listino NR
1212	H 12 mm x 12 m	250		28000	0,61
1912	H 19 mm x 12 m	150		16800	0,99

201-T006



NASTRO P.T.F.E TEFLON DIN USO GAS



subcode	variante	cfz	①	imb	listino NR
1212	H 12 mm x 12 m	250		28000	0,82
1912	H 19 mm x 12 m	150		16800	1,29

201-T007



NASTRO P.T.F.E TEFLON PROFESSIONAL



subcode	variante	cfz	①	imb	listino NR
1912	H 19 mm x 12 m	80			2,47
1915	H 19 mm x 15 m	80			3,20

201-T008



NASTRO P.T.F.E TEFLON ORO



subcode	variante	cfz	①	imb	listino NR
1212	H 12 mm x 12 m	200		22400	3,55



SIGILLANTI,
MASTICI,
LUBRIFICANTI,
NASTRI E SILICONI

201-3039

SIGILLANTE ANAEROBICO FRENAFILETTI TIPO ROSSO
VIKY-SEAL



subcode	variante	cfz	①	imb	listino NR
	100 ml	10		50	21,34

201-304

SIGILLANTE ANAEROBICO FRENA FILETTI - VIKY SEAL
90



subcode	variante	cfz	①	imb	listino NR
	100 ml	10		40	19,61

201-3040

SIGILLANTE ANAEROBICO FRENAFILETTI TIPO
BIANCO VIKY SEAL



subcode	variante	cfz	①	imb	listino NR
T100	100 gr	10		50	21,14

201-3041

STUCCO PER CALDAIE VIKY



subcode	variante	cfz	①	imb	listino NR
	900 gr	12			5,01

201-3042

MASTICE BIANCO PER SANITARIA VIKY



subcode	variante	cfz	①	imb	listino NR
	900 gr	12			5,01

201-30440

BRASOSALD POLVERE ROSA VIKY



subcode	variante	cfz	①	imb	listino NR
	50 gr	6			5,54

201-30441

SCIVOLA VIKY



subcode	variante	cfz	①	imb	listino NR
	250 ml	24			3,93

201-30442

GREASE 95-PER ALTE TEMPERATURE VIKY



subcode	variante	cfz	①	imb	listino NR
	50 gr	100			2,02

201-30443

GREASE TUBETTO VIKY



subcode	variante	cfz	①	imb	listino NR
	75 ml	100			3,23

201-30444

GRASSO AL LITIO VIKY



subcode	variante	cfz	①	imb	listino NR
100	100 gr	100			3,20
250	250 gr	24			7,46
400	400 gr	48			8,75
800	800 gr	24			16,50

201-30445

STAGNOSALD - DIOSSIDANTE PER SALDATURE VIKY



subcode	variante	cfz	①	imb	listino NR
075	75 gr	1			2,67
200	200 gr	1			4,28
400	400 gr	1			8,64

201-30446

GEL - DIOSSIDANTE PER SALDATURE ECOLOGICO VIKY



subcode	variante	cfz	①	imb	listino NR
	80 ml	1			3,43

201-30447

MASTICE REFRAATTARIO PER ALTE TEMPERATURE VIKY



subcode	variante	cfz	①	imb	listino NR
	500 gr	1		40	5,39

201-30448

SILICONE ROSSO PER ALTE TEMPERATURE VIKY



subcode	variante	cfz	①	imb	listino NR
	280 ml	1		24	16,41

201-30449

VASELINA BIANCA FILANTE VIKY



subcode	variante	cfz	①	imb	listino NR
	800 gr	1		12	14,89

201-30450

VASELINA BIANCA FILANTE TUBETTO VIKY



subcode	variante	cfz	①	imb	listino NR
	75 ml	1		12	3,63

201-30451

GRASSO TUBETTO VIKY PER ALTE TEMPERATURE



subcode	variante	cfz	①	imb	listino NR
	75 ml	1			2,72

201-30452

PASTA ROSSA VIKY



subcode	variante	cfz	①	imb	listino NR
	75 gr	1			13,17

201-30453

SCIOGLI CALCARE - VIKY



subcode	variante	cfz	①	imb	listino NR
	600 gr	1			11,57

201-30454

LUBRIFICANTE AL SILICONE IN TUBETTO VIKY


subcode	variante	cfz	①	imb	listino NR
	-	1			12,27

201-30455

GRASSO UNIVERSALE "STAUFFER"


subcode	variante	cfz	①	imb	listino NR
500	500 ml - Barattolo	12			9,70

201-30456

SCIVOLANTE LUBRIFICANTE IN GEL SCIVOL 97


subcode	variante	cfz	①	imb	listino NR
	250 g	1		50	4,60

201-30457
NOVITÀ

SIGILLANTE ANAEROBICO CERTIFICATO DVGW IDEALBLOCK


subcode	variante	cfz	①	imb	listino NR
050	50 ml	1		20	11,57

201-30458
NOVITÀ

SIGILLANTE ANAEROBICO PER SISTEMI SOLARI IDEALBLOCK SOLAR


subcode	variante	cfz	①	imb	listino NR
	100 ml	1		30	23,10

201-30459
NOVITÀ

MASTICE EPOSSIDICO BICOMPONENTE DRIP STOP


subcode	variante	cfz	①	imb	listino NR
	65 gr	1		24	13,36

201-30460
NOVITÀ

GEL FLUSSANTE AUTODECAPANTE FLUGEL ECO


subcode	variante	cfz	①	imb	listino NR
	100 gr	1		12	13,85

201-30462
NOVITÀ

FLUIDO PER FILIERE SPRAY FILOIL


subcode	variante	cfz	①	imb	listino NR
400	400 ml	1		12	14,26

201-30464
NOVITÀ

SBLOCCANTE LUBRIFICANTE SVITATUTTO SPRAY


subcode	variante	cfz	①	imb	listino NR
	400 ml	1		12	9,35

201-3051

SVITAL SVITANTE BOMBOLETTA 400 ML


subcode	variante	cfz	①	imb	listino NR
	400 ml	1		12	7,29

201-3052

LUBRIFICANTE MULTIFUNZIONE "MW2"



subcode	variante	cfz	①	imb	listino NR
	300 ml	1		12	9,41

201-3057

GRASSO SPRAY



subcode	variante	cfz	①	imb	listino NR
	400 ml	1		12	9,22

201-3053

LUBRIFICANTE OLIO SILICONICO "MW3"



subcode	variante	cfz	①	imb	listino NR
	300 ml	1		12	8,59

201-3058

GRASSO "LUBEGRAF"



subcode	variante	cfz	①	imb	listino NR
	150 ml	1		10	9,69

201-3054

SVITANTE CONCENTRATO "MW4"



subcode	variante	cfz	①	imb	listino NR
	300 ml	1		12	9,96

201-3059

OLIO DA TAGLIO MINERALE CUT-OIL SPRAY



subcode	variante	cfz	①	imb	listino NR
	400 ml	1		12	10,19

201-3055

VASELINA SPRAY



subcode	variante	cfz	①	imb	listino NR
	400 ml	1		12	10,25

201-30591

OLIO INTERO PER FILETTATURE E MASCHIATURE
REFAN 163



subcode	variante	cfz	①	imb	listino NR
	750 ml	1		12	17,33

201-3056

LUBRIFICANTE AL PTFE



subcode	variante	cfz	①	imb	listino NR
	400 ml	1		6	12,57

201-30592

PASSACAVI SILICONICO LIQUIDO SPEED



subcode	variante	cfz	①	imb	listino NR
	1 lt	1		12	9,19

201-30593
GRASSO SRAY AL LITIO F54


subcode	variante	cfz	①	imb	listino NR
	400 ml	1		12	8,51

201-30594
SBLOCCANTE LUBRIFICANTE F4


subcode	variante	cfz	①	imb	listino NR
	400 ml	1		12	7,66

201-30595
LUBRIFICANTE PER TAGLIO METALLI F71


subcode	variante	cfz	①	imb	listino NR
	400 ml	1			9,05

201-30596
OLIO DI SILICONE LUBRIFICANTE HYDRO SLIDE


subcode	variante	cfz	①	imb	listino NR
	100 ml	1		12	6,67

201-30597
LUBRIFICANTE FASTORINGS


subcode	variante	cfz	①	imb	listino NR
	250 ml	1		12	12,53

201-30598
OLIO MINERALE PER POMPE ALTO VUOTO

NOVITÀ


subcode	variante	cfz	①	imb	listino NR
	1 lt	1		10	52,61

201-307
SIGILLANTE CAMON MOD. VC 270 ROSSO


subcode	variante	cfz	①	imb	listino NR
	125 gr	1		100	3,93

201-30701
SILICONE ACETICO MINISIL + SPINGITORE


subcode	variante	cfz	①	imb	listino NR
BI	Bianco	24			3,79
TR	Trasparente	24			3,66

201-30702
SILICONE NEUTRO EUROMETAL


subcode	variante	cfz	①	imb	listino NR
RA	Rame - 280 ml	24			12,28
TM	Testa di moro - 280 ml	24			10,78

201-30703
BUTIL STRIP "Z" SIGILLANTE IN STRISCE


subcode	variante	cfz	①	imb	listino NR
03150	MM 10x3 - 150mt	2			135,92

201-30704

MAIRUMOR LIQUIDO ANTIRUMORE PER IMPIANTI



subcode	variante	cfz	①	imb	listino NR
01	1 lt	12			68,08
05	5 lt	4			239,83

201-30705

TRACCIANTE 2000 DA MURATURA



subcode	variante	cfz	①	imb	listino NR
BL	Blu	6			9,05
GL	Giallo	6			9,05
RO	Rosso	6			9,05

201-30707

NASTRO AVVERTITORE



subcode	variante	cfz	①	imb	listino NR
BI	Bianco tubo fognatura - 200 mt	5			32,22
BL	Blu tubo acqua - 200 mt	5			30,07
GL	Giallo tubo gas - 200 mt	5			30,07

201-30708

NASTRO SUPER FORTE 25 MT



subcode	variante	cfz	①	imb	listino NR
NE	Nero	36			8,04

201-30709

NASTRO ALLUMINIO 50 MT



subcode	variante	cfz	①	imb	listino NR
050	H. 50 mm	24			17,96

201-307091

NASTRO ADESIVO IN ALLUMINIO 50 MT



subcode	variante	cfz	①	imb	listino NR
05	H. 50 mm	24			11,22

201-307092

NOVITÀ

SIGILLANTE MONOSTRISCIA BUTIL STRIP O



subcode	variante	cfz	①	imb	listino NR
	MM 10x3 - 15 mt	2			16,80

201-30710

SIGILLANTE CAMON IN TUBETTO TCF PER TUBI E RACCORDI



subcode	variante	cfz	①	imb	listino NR
125	125 gr	30			7,36

201-30711

SIGILLANTE CAMON IN BARATTOLO TCF PER TUBI E RACCORDI



subcode	variante	cfz	①	imb	listino NR
500	500 gr	12			23,54

201-30712

SIGILLANTE CAMON IN BARATTOLO VC 270 ROSSO



subcode	variante	cfz	①	imb	listino NR
500	500 gr	12			14,04

201-30713
SCHIUMA POLIURETANICA PER COPPI E TEGOLE WIND


subcode	variante	cfz	①	imb	listino NR
	750 ml - Wind manuale	12			15,80
PP	750 ml - Wind per pistola	1		12	17,28

201-30714
SIGILLANTE "EUROACRIL" VERNICIABILE 310 ML


subcode	variante	cfz	①	imb	listino NR
BI	310 ml	24			4,32

201-30715
SCHIUMA POLIURETANICA RESISTENTE AL FUOCO MOD. FIRE FOAM


subcode	variante	cfz	①	imb	listino NR
	700 ml	1		12	21,71

201-30717
PENNARELLI A VERNICE INDELEBILE "CAMON PAINT"


subcode	variante	cfz	①	imb	listino NR
BL	Blu	1		12	4,06
NE	Nero	1		12	4,06
RS	Rosso	1		12	4,06

201-30718
MASTICE SIGILLANTE IMPERMEABILE "MASTIK STUK"


subcode	variante	cfz	①	imb	listino NR
950	950 gr	1		12	11,91

201-30719
MASTICE CAMONTIXO + CATALIZZATORE


subcode	variante	cfz	①	imb	listino NR
	125 ml	1		18	10,71

201-30720
SCHIUMA POLIURETANICA CAMON PUR


subcode	variante	cfz	①	imb	listino NR
PP	750 ml - Per pistola	1		12	13,30

201-30721
SIGILLANTE A BASE POLIURETANICA EUROFLEX


subcode	variante	cfz	①	imb	listino NR
BI	Bianco 310 ml	1		12	13,70

201-30722
STUCCO BICOMPONENTE KLOS BUCK


subcode	variante	cfz	①	imb	listino NR
	57 g	1		24	9,69

201-30723
SCHIUMA POLIURETANICA TOTAL


subcode	variante	cfz	①	imb	listino NR
	750 ml	1		12	17,60

201-30724

NOVITÀ



SCHIUMA POLIURETANICA JOBBY



subcode	variante	cfz	①	imb	listino NR
	500 ml	1		12	11,38

201-30725

NOVITÀ



SCHIUMA RAPIDA SPEEDY



subcode	variante	cfz	①	imb	listino NR
	750 ml	1		12	20,47

201-308



SIGILLANTE CAMON IN TUBETTO MOD. RP ROSSO



subcode	variante	cfz	①	imb	listino NR
	125 gr	1		100	5,22

201-309



SIGILLANTE CAMON IN BARATTOLO MOD. RP ROSSO



subcode	variante	cfz	①	imb	listino NR
05	700 gr	1		12	24,23

201-3090



SIGILLANTE CAMON IN TUBETTO MODELLO VC 270 TRASPARENTE



subcode	variante	cfz	①	imb	listino NR
	125 g	1		100	4,06

201-3091



SIGILLANTE CAMON IN BARATTOLO MODELLO VC 270 TRASPARENTE



subcode	variante	cfz	①	imb	listino NR
05	500 gr	1		12	11,54

201-3092



SIGILLANTE CAMON IN TUBETTO MOD. RP MARRONE



subcode	variante	cfz	①	imb	listino NR
	125 gr	1		100	6,38

201-3093



TUBETTO SCIVOLINA IN GEL PER TUBI



subcode	variante	cfz	①	imb	listino NR
012	12 ml	1		50	1,06
250	250 ml	1		50	4,67

201-3094



SCIVOLINA SPRAY CAMON



subcode	variante	cfz	①	imb	listino NR
	400 ml	1		12	10,42

201-3095



BOMBOLETTA ZINCO SPRAY ANTIRUGGINE 400ML



subcode	variante	cfz	①	imb	listino NR
	400 ml	12			10,32

201-30951

ZINCO SPRAY PUREZZA 98 F93



subcode	variante	cfz	①	imb	listino NR
	400 ml	1		12	9,32

201-3096

RIMUOVI SILICONE FRESCO "TOGLISIL" 400 ML



subcode	variante	cfz	①	imb	listino NR
	400 ml	6			10,33

201-30963

NOVITÀ

SPRAY PER LISCIARE IL SILICONE LISCIASIL-99



subcode	variante	cfz	①	imb	listino NR
	400 ml	6			8,51

201-3097

CEMENTO PLASTICO "PLAST-CEM" PER RIPARAZIONI NERO



subcode	variante	cfz	①	imb	listino NR
01	1 Kg	12			14,88
05	5 Kg	4			49,22

201-3098

SPRAY RIMUOVI SILICONE E COLLE "OK ONE" 200 ML



subcode	variante	cfz	①	imb	listino NR
	200 ml	1		12	7,70

201-3122

SILICONE ACETICO ANTIMUFFA PER SANITARI



subcode	variante	cfz	①	imb	listino NR
BI	280 ml - Bianco	1			8,42
TR	280 ml - Trasparente	1			8,42

201-3123

SILICONE ACETICO UNIVERSALE



subcode	variante	cfz	①	imb	listino NR
BI	280 ml - Bianco	1			5,67
TR	280 ml - Trasparente	1			5,03

201-316

SILICONE ACETICO ANTIMUFFA 280 ML



subcode	variante	cfz	①	imb	listino NR
BI	280 ml - Bianco	1		24	7,83
TR	280 ml - Trasparente	1		24	7,56

201-318

SILICONE PER ALTE TEMPERATURE



subcode	variante	cfz	①	imb	listino NR
N	280 ml - Nero	1		24	14,17
R	280 ml - Rosso	1		24	13,83

201-319

SIGILLANTE REFRAATTARIO "KAMIN"



subcode	variante	cfz	①	imb	listino NR
	500 gr	1		24	8,25

201-321

ADDITIVO P/MASSETTI IMPIANTI RISCALDAMENTO
PAVIMENTI "THERMIK PAV"



subcode	variante	cfz	①	imb	listino NR
05	5 Kg	1			26,08



201-3231

SIGILLANTE SILICONICO ACETICO EUROSIL



subcode	variante	cfz	①	imb	listino NR
GR	280 ml - Grigio	1		12	14,46
NE	280 ml - Nero	1		12	14,46
RO	280 ml - Rosso Siena	1		12	8,51
TM	280 ml - Testa di Moro	1		12	14,46



201-322

ADESIVO STRUTTURALE POLIURETANICO JOBBY TECH
CONSTRUCTION



subcode	variante	cfz	①	imb	listino NR
	310 ml	1		12	19,99



201-3232

SIGILLANTE SILICONICO SUPERSIL



subcode	variante	cfz	①	imb	listino NR
BI	60 ml - Bianco	1		12	6,30
TR	60 ml - Trasparente	1		12	6,19



201-323

SIGILLANTE PRONTOCEM



subcode	variante	cfz	①	imb	listino NR
	310 ml	1		12	11,96



201-3233

SIGILLANTE SILICONICO EUROFIRE



subcode	variante	cfz	①	imb	listino NR
GR	310 ml - Grigio	1		12	17,12



201-3230

STUCCO EPOSSIDICO IN TUBETTO PUTTY



subcode	variante	cfz	①	imb	listino NR
	57 gr	1		12	6,42



201-3234

SIGILLANTE SILICONICO SUPERSIL ALTA
TEMPERATURA



subcode	variante	cfz	①	imb	listino NR
NE	60 ml - Nero	1		12	7,75
RO	60 ml - Rosso	1		12	6,90



201-325
ADESIVO JOBBY KRONOFIX


subcode	variante	cfz	①	imb	listino NR
	290 ml	1		12	17,97

201-327
SIGILLANTE MASTIK STRIP BIANCO


subcode	variante	cfz	①	imb	listino NR
	490 x 15 x 8 mm	30			7,54

201-3271
BENDA BUTILICA ADESIVA SKY BAND


subcode	variante	cfz	①	imb	listino NR
	H.300 mm x L. 5 mt x Sp 1,2 mm	1		2	158,76

201-3280
**IMPERMEABILIZZANTE ACRILICO ELASTOMERICO
HYDRO COVER**


subcode	variante	cfz	①	imb	listino NR
C010	Beige kg 1	1			11,90
C025	Beige Kg 2,5	1			21,48
G010	Grigio kg 1	1			14,77


BEIGE

GRIGIO
201-3285
ADESIVO DA COSTRUZIONE FIX ALL FLOOR AND WALL


subcode	variante	cfz	①	imb	listino NR
04	Bianco kg 4	1			90,08

201-3290
SMALTO RINNOVARE PEFECTION BAGNO


subcode	variante	cfz	①	imb	listino NR
BIS07	Bianco Satinato 0,75 lt	1		4	49,07
GCS07	Grigio Chiaro Satinato 0,75 l	1		4	49,07
GDS07	Grigio Delfino Satinato 0,75 l	1		4	49,07
LPS07	Blu Petrolio Satinato 0,75 lt	1		4	49,07


**BIANCO
SATINATO**

**GRIGIO CHIARO
SATINATO**

**GRIGIO DELFINO
SATINATO**

**BLU PETROLIO
SATINATO**
201-3291
SMALTO RINNOVARE PERFECTION PAVIMENTI


subcode	variante	cfz	①	imb	listino NR
BIS07	Bianco Satinato 0,75 lt	1		4	57,29
BPS07	Bianco Piuma Satinato 0,75 lt	1		4	57,29
GTS07	Grigio Titanio Satinato 0,75 l	1		4	57,29


**BIANCO
SATINATO**

**BIANCO PIUMA
SATINATO**

**GRIGIO TITANIO
SATINATO**

201-3292

SMALTO E FINITURA SANITARI



subcode	variante	cfz	①	imb	listino NR
BI	Bianco Satinato 2 x 0,5 lt	1		4	53,01

201-3293

SMALTO RINNOVARE PEFECTION SANITARI



subcode	variante	cfz	①	imb	listino NR
BIS	Bianco Satinato 0,5 x 2 lt	1		4	54,82

201-400

CEMENTO BIANCO IN BRIK JOBBY



subcode	variante	cfz	①	imb	listino NR
	1 Kg	1		12	2,66

201-401

CEMENTO RAPIDO IN BRIK JOBBY



subcode	variante	cfz	①	imb	listino NR
	1 Kg	1		12	2,66

201-402

GESSO IN POLVERE JOBBY



subcode	variante	cfz	①	imb	listino NR
	1 Kg	1		12	2,66

201-4024

CEMENTO BIANCO



subcode	variante	cfz	①	imb	listino NR
01	1 kg	1			1,78
05	5 kg	1			8,05

201-4025

CEMENTO RAPIDO



subcode	variante	cfz	①	imb	listino NR
01	1 kg	1			1,78
05	5 kg	1			8,05

201-4026

STUCCO IN PASTA



subcode	variante	cfz	①	imb	listino NR
02	0,25 kg	1			1,33
05	0,5 kg	1			1,86

201-4027

COLLA PER PIASTRELLE



subcode	variante	cfz	①	imb	listino NR
01	1 kg	1			1,80
05	5 kg	1			8,05

201-4028
GESSO SCAGLIOLA


subcode	variante	cfz	①	imb	listino NR
01	1 kg	1			1,61
05	5 kg	1			6,72

201-4029
SABBIA


subcode	variante	cfz	①	imb	listino NR
05	5 kg	1			5,45

201-CSA
NOVITÀ

SPRAY ANTIRUGGINE


subcode	variante	cfz	①	imb	listino NR
BI	Bianco 400 ml	1		12	5,73
IG	Grigio 400 ml	1		12	5,73

201-CSG
NOVITÀ

VERNICE ACRILICA SPRAY


subcode	variante	cfz	①	imb	listino NR
AR	RAL9006 Alluminio Ruote	1		12	5,73
BL	RAL9010 Bianco Lucido	1		12	5,73
BO	RAL9010 Bianco Opaco	1		12	5,73
GC	RAL1007 Giallo Cromo	1		12	5,73
GT	RAL1023 Giallo Traffico	1		12	5,73
IA	RAL7001 Grigio Argento	1		12	5,73
IN	RAL7016 Grigio Antracite	1		12	5,73
LT	RAL5017 Blu Traffico	1		12	5,73
LU	RAL5012 Blu Luce	1		12	5,73
MN	RAL8011 Marrone Noce	1		12	5,73
NL	RAL9005 Nero Lucido	1		12	5,73
NO	RAL9005 Nero Opaco	1		12	5,73
RF	RAL3000 Rosso Fuoco	1		12	5,73
RT	RAL3020 Rosso Traffico	1		12	5,73
VM	RAL6017 Verde Maggio	1		12	5,73
VR	RAL6011 Verde Reseda	1		12	5,73

201-CSH
NOVITÀ

SPRAY ALTA TEMPERATURA


subcode	variante	cfz	①	imb	listino NR
NE	Nero 400 ml	1		12	8,12
RO	Rosso 400 ml	1		12	8,12

201-CSR
NOVITÀ

SPRAY PRIMER AGGRAPPANTE


subcode	variante	cfz	①	imb	listino NR
PA	Grigio 400 ml	1		12	5,73

201-CST
NOVITÀ

VERNICE SPRAY MARKER TRACCIANTE


subcode	variante	cfz	①	imb	listino NR
GF	Giallo Fluo 400 ml	1		12	9,28
LF	Blu Fluo 400 ml	1		12	9,28

201-F193107
GUARNIZIONE SIGILLANTE PER LAVELLI 25 MT


subcode	variante	cfz	①	imb	listino NR
	25 mt Colore Neutro	1		1	123,86
BI	25 mt Colore Bianco	1			123,86

201-F193110
GUARNIZIONE SIGILLANTE AUTOADESIVA IMPERMEABILE


subcode	variante	cfz	①	imb	listino NR
	2,4 mt	1		10	10,65

201-K2302

SILICONE TEKASIL NEUTRAL EDILIZIA



subcode	variante	cfz	①	imb	listino NR
GR	310 ml - Grigio	20		75	9,98
MA	310 ml - Marrone 8007	20		75	9,98
NE	310 ml - Nero	20		75	9,98
RA	310 ml - Rame	20		75	9,98
TM	310 ml - Testa di moro 8017	20		75	9,98

201-K2307

ADESIVO TEKAFIX PU UNIVERSAL



subcode	variante	cfz	①	imb	listino NR
BE	300 ml - Beige	12		120	24,79

201-K2303

SILICONE TEKASIL 300°C ACETAT



subcode	variante	cfz	①	imb	listino NR
NE	300 ml - Nero	12		120	12,78
RS	300 ml - Rosso	12		120	15,22

201-K2400

SCHIUMA POLIURETANICA TEKAPUR STANDARD



subcode	variante	cfz	①	imb	listino NR
CH	750 ml - Champagne	12		52	9,80

201-K2401

SCHIUMA POLIURETANICA TEKAPUR TEGOLE E TETTI



subcode	variante	cfz	①	imb	listino NR
MGR	750 ml - Grigio Manuale	12		52	11,02
PGR	750 ml - Grigio Pistola	12		65	11,02

201-K2305

SIGILLANTE TEKADOM ACRYL



subcode	variante	cfz	①	imb	listino NR
BI	310 ml - Bianco	20		75	3,17

201-K2403

TEKAPUR CLEANER



subcode	variante	cfz	①	imb	listino NR
	500 ml	12		52	8,66

201-K2306

SIGILLANTE TEKADOM 1200°C REFRATTARIO



subcode	variante	cfz	①	imb	listino NR
GS	300 ml - Grigio scuro	12		120	7,62

201-K2404

SIGILLANTE COPERTURE TEKADOM BITUMEN



subcode	variante	cfz	①	imb	listino NR
	300 ml - Nero	12			11,72

201-K2405

SIGILLANTE TEKAFLEX PU 40



subcode	variante	cfz	①	imb	listino NR
GR	300 ml - Grigio	12			11,90

201-K2500

ADESIVO SIGILLANTE FI-X TOTAL GRIP



subcode	variante	cfz	①	imb	listino NR
125	125 ml Bianco	12		120	9,25
290	290 ml Bianco	12		120	12,16

201-K2501

ADESIVO SIGILLANTE FI-X FAST & EXTREME



subcode	variante	cfz	①	imb	listino NR
125	125 ml Bianco	12		120	11,46

201-K2502

ADESIVO SIGILLANTE FI-X TRANSPARENT POWER



subcode	variante	cfz	①	imb	listino NR
125	125 ml Trasparente	12		120	11,42

201-K2504

NOVITÀ

ADESIVO BICOMPONENTE ANCORANTE ANCHOR PE ETA



subcode	variante	cfz	①	imb	listino NR
300	300 ml	12		120	12,12

201-K2550

NOVITÀ

ADESIVO SIGILLANTE FIX ALL TURBO



subcode	variante	cfz	①	imb	listino NR
290	290 ml	1			23,76

201-K2551

NOVITÀ

ADESIVO SIGILLANTE FIX ALL CRYSTAL



subcode	variante	cfz	①	imb	listino NR
290	290 ml	1			23,76

201-K2600

VASELINE SPRAY ALLA VASELINA



subcode	variante	cfz	①	imb	listino NR
	400 ml	6		104	5,93

201-K2601

SILICONE SPRAY



subcode	variante	cfz	①	imb	listino NR
	400 ml	6		104	5,78

201-K2602

PTFE SPRAY



subcode	variante	cfz	①	imb	listino NR
	400 ml	6		104	7,96

201-K2603

GRASSO BIANCO



subcode	variante	cfz	①	imb	listino NR
	400 ml	6		104	6,23

201-K2608

SPRAY SBLOCCANTE



subcode	variante	cfz	①	imb	listino NR
	400 ml	6		104	4,75

201-K2604

MULTI SPRAY



subcode	variante	cfz	①	imb	listino NR
	400 ml	6		104	5,96

201-K2609

OLIO DA TAGLIO



subcode	variante	cfz	①	imb	listino NR
	400 ml	6		104	9,87

201-K2605

SPRAY ALLO ZINCO GRIGIO OPACO



subcode	variante	cfz	①	imb	listino NR
	400 ml	6		104	6,23

201-T003

MASTICE KOLGAS



subcode	variante	cfz	①	imb	listino NR
460	460 g	48		1152	8,62

201-K2606

SPRAY ALU ZINCO LUCIDO



subcode	variante	cfz	①	imb	listino NR
	400 ml	6		104	7,12

201-T004

NASTRO SILICON TAPE



subcode	variante	cfz	①	imb	listino NR
1405	H 14 mm x 5 m	90			6,61
1405B	H 14 mm x 5 m Blister	42			7,71
1415	H 14 mm x 15 m	60			8,73

201-K2607

SPRAY PER CONTATTI ELETTRICI



subcode	variante	cfz	①	imb	listino NR
	400 ml	6		104	5,60

201-T009

KOLGAS-UNI TUBETTO



subcode	variante	cfz	①	imb	listino NR
250	250 g	24			7,22

201-T010
SIGILLANTE GAS SEAL


subcode	variante	cfz	①	imb	listino NR
100	100 g	24			17,76

201-T011
SILICONE ALTA TEMPERATURA


subcode	variante	cfz	①	imb	listino NR
280	280 g	24			15,37

201-T012
MASTICE REFRATTARIO REI 180


subcode	variante	cfz	①	imb	listino NR
310	310 ml	24			12,27

201-T013
TASSELLO CHIMICO 380 ML


subcode	variante	cfz	①	imb	listino NR
400	400 ml	6		756	29,92

201-T014
MASTICE ECOGRYP


subcode	variante	cfz	①	imb	listino NR
	400 g	72			5,31

201-T015
MASTICE SIGILLANTE SILICON


subcode	variante	cfz	①	imb	listino NR
460	460 g	48		1152	7,66

201-T301
CLIMASTOP SIRINGA 30 ML


subcode	variante	cfz	①	imb	listino NR
	Siringa 30 ml	6			80,17

201-T407
SCIVOLANTE SILICONICO SCIV-O-RING


subcode	variante	cfz	①	imb	listino NR
250	250 g tubetti	24			4,37

201-T408
SBLOCCANTE SBLOKKA


subcode	variante	cfz	①	imb	listino NR
400	400 ml	12		1176	10,09

201-T410
GRASSO LITIO MULTIGREASE SPRAY


subcode	variante	cfz	①	imb	listino NR
400	400 ml	12		1176	10,68

201-T411

SILIT SPRAY



subcode	variante	cfz	imb	listino NR
400	400 ml	12	1176	12,73

201-T412

GEL FLUSSANTE NEW CUPREX CON PENNELLO



subcode	variante	cfz	imb	listino NR
100	100 gr	50		8,04

201-T420

VERNICE ZINCANTE ZINKALL



subcode	variante	cfz	imb	listino NR
400	400 ml	12	1176	12,53

201-T601

NASTRO GOMMA ESPANSA RETINATO



subcode	variante	cfz	imb	listino NR
	H 50 mm x 10 m	24	768	10,06

201-T602

NASTRO CLIMA



subcode	variante	cfz	imb	listino NR
	H 50 mm x 10 m	24	768	10,58

201-T603

NASTRO DIELETTRICO



subcode	variante	cfz	imb	listino NR
3825	H 38 mm x 25 mm x 0,13 mm	60		5,49
5020	H 50 mm x 20 mm x 0,15 mm	54		5,76

201-T604

NASTRO ADESIVO ALLUMINIO



subcode	variante	cfz	imb	listino NR
50	H 50 mm x 50 m	24		16,58

201-T605

DETERGENTE SPRAY PULITENE 400 ML



subcode	variante	cfz	imb	listino NR
400	400 ml	12	1176	17,69

201-T606

**NASTRO SILICONICO AUTOVULCANIZZANTE
EXTREME-TAPE**



subcode	variante	cfz	imb	listino NR
BI	H 25,4 mm x 3 m	10		19,01

201-T608

**NASTRO AUTOADESIVO ELASTOMERO-BITUME
FLEXBIT-HD**



subcode	variante	cfz	imb	listino NR
100	H. 100 mm x 10 m	6	294	45,74

213-PU1
fischer
innovative solutions
**SCHIUMA POLIURETANICA CON EROGATORE
 MANUALE**


subcode	variante	cfz	①	imb	listino NR
750	750 ml	12			17,41

213-TBOND
fischer
innovative solutions
**ANCORANTE CHIMICO IN POLIESTERE IBRIDO SENZA
 STIRENE**


subcode	variante	cfz	①	imb	listino NR
	300 ml	12		LM	23,98



PASTA LAVAMANI E
PASTA VERDE

201-310

BARATTOLO PASTA LAVAMANI



subcode	variante	cfz	①	imb	listino NR
10	1 kg	1		12	7,21

201-311

BARATTOLO PASTA VERDE



subcode	variante	cfz	①	imb	listino NR
	450 gr	1		48	2,80

201-3110

PASTA VERDE IN BARATTOLO VIKY SUPER-EN



subcode	variante	cfz	①	imb	listino NR
400	400 gr	12			6,05

201-31101

PASTA VERDE TUBETTO VIKY-PLAST



subcode	variante	cfz	①	imb	listino NR
	100 gr	12			1,85

201-31102

PASTA VERDE TUBETTO VIKY-PLAST 100 GR +
CANAPA



subcode	variante	cfz	①	imb	listino NR
	100 gr + canapa	30			6,43

201-31105

PASTA SIGILLANTE PER GIUNTI FILETTATI KOLDEN



subcode	variante	cfz	①	imb	listino NR
	400 ml	1			9,21

201-3112

TUBETTO PASTA VERDE "SUPER GREEN"



subcode	variante	cfz	①	imb	listino NR
	200 gr	1		24	4,48

201-3113

PASTA VERDE IN BARATTOLO "ERMETIC PAST"



subcode	variante	cfz	①	imb	listino NR
	460 g	1		60	6,18
150	150 g	1		40	3,43

201-3116

SAPONE LAVAMANI IGIENIZZANTE K3I



subcode	variante	cfz	①	imb	listino NR
05	500 ml	1		12	7,27

201-3117

IGIENIZZANTE MANI SPRAY BASE ALCOLICA TOP QUALITY



subcode	variante	cfz	imb	listino NR
	1 Lt	1	12	30,21

201-3118

GEL IGIENIZZANTE RAPIDO PER MANI



subcode	variante	cfz	imb	listino NR
C080	80 ml	1	12	6,78
M100	100 ml - 76% alcol	1	10	4,93
M200	200 ml - 76% alcol	1	10	6,91
M500	500 ml - 76% alcol	1	10	11,45
MLT1	1 Lt - 76% alcol	1		20,72
MLT5	5 Lt - 76% alcol	1		90,79

201-3119

SPRAY IGIENIZZANTE PER LE ZAMPE DI CANI E GATTI



subcode	variante	cfz	imb	listino NR
500	500 ml	1	10	9,47

201-T020

PASTA GREEN



subcode	variante	cfz	imb	listino NR
	450 g	36	1080	3,91



SGORGANTI,
DISINCROSTANTI,
DETERGENTI,
ADDITIVI

201-353

DIANHYDRO

DISINCROSTANTE AD ALTO POTENZIALE DECALC



subcode	variante	cfz	①	imb	listino NR
	5 lt	1		2	19,89
10	10 lt	1		2	27,63

201-35300

LIQUIDO DISINCROSTANTE LAVAGGIO LIQUIDBLUE



subcode	variante	cfz	①	imb	listino NR
	1 lt	1			48,74

201-35302

LIQUIDO AUTOSIGILLANTE FATAP L35 OTTURAFALLE LT.1



subcode	variante	cfz	①	imb	listino NR
	1 lt	12			87,94

201-35304

SCHIUMA DETERGENTE PER CONDIZIONATORI "MUSSH"



subcode	variante	cfz	①	imb	listino NR
	500 ml	1		12	8,92

201-35306

SPRAY LUCIDA METALLO "BRELL"



subcode	variante	cfz	①	imb	listino NR
	400 ml	1		6	11,06

201-35307

SCHIUMA IGIENIZZANTE PER WC "IGIENIC FOAM"



subcode	variante	cfz	①	imb	listino NR
	300 ml	1		12	9,96

201-35308

ANTIGELO CON INIBITORE DI CORROSIONE "FAHRENHEIT"



subcode	variante	cfz	①	imb	listino NR
05	5 kg	1		4	50,36
10	10 kg	1		4	102,12

201-35309

DISINCROSTANTE ACIDO PER SERPENTINE "DISNET-PLUS"



subcode	variante	cfz	①	imb	listino NR
05	5 Lt	1		6	42,74

201-3531

DISGORGANTE "MELT" AD AZIONE RAPIDA



subcode	variante	cfz	①	imb	listino NR
075	750 ml	12			8,32

201-35310
LIQUIDO FILMOGENO PROTETTIVO "FILMANN"


subcode	variante	cfz	①	imb	listino NR
01	1 Lt	1		6	73,68

201-35315
DETERGENTE PER INTERNI AUTO "INTERCAR"


subcode	variante	cfz	①	imb	listino NR
	500 ml	1		6	9,41

201-35311
KIT CONDIZIONAMENTO MUSSH + BATTIX


subcode	variante	cfz	①	imb	listino NR
	500 ml	1		6	28,75

201-35316
RIMUOVI CATRAME E RESINA "RESICAR"


subcode	variante	cfz	①	imb	listino NR
	500 ml	1		6	13,38

201-35312
DETERGENTE PER CRISTALLI "CRISTALCAR"


subcode	variante	cfz	①	imb	listino NR
	500 ml	1		6	7,48

201-35317
PULITORE PER CERCHI AUTO "RIMCAR"


subcode	variante	cfz	①	imb	listino NR
	500 ml	1		6	7,74

201-35313
DETERGENTE SPRAY PER TESSUTI SCHIUMA DETERGENTE


subcode	variante	cfz	①	imb	listino NR
	400 ml	1		6	7,37

201-35318
NERO GOMME


subcode	variante	cfz	①	imb	listino NR
	400 ml	1		6	9,41

201-35314
PULI PER CERAMICA


subcode	variante	cfz	①	imb	listino NR
	-	1		25	4,64

201-35319
PULITORE IGIENIZZANTE PER CLIMATIZZATORI "F20"


subcode	variante	cfz	①	imb	listino NR
	400 ml	1		12	10,17

201-3532

PULITORE ANTICALCARE "CITRUS"



subcode	variante	cfz	imb	listino NR
075	750 ml	1	12	8,12

201-35320

SCHIUMA DETERGENTE IGIENIZ. PER CONDIZIONATORI KLIMA FOAM



subcode	variante	cfz	imb	listino NR
	400 ml	1	12	8,70

201-35321

NOVITÀ

ANTIGELO FAHRENHEIT ATOSSIK



subcode	variante	cfz	imb	listino NR
05	5 kg	1	4	116,71

201-35322

NOVITÀ

SANIFICANTE ANTIALGHE IMPIANTI TERMICI GUARDIAN



subcode	variante	cfz	imb	listino NR
05	5 lt	1	2	209,92

201-3533

DISINCROSTANTE PER TERMOCAMINI "FIREGLASS" 750 ML



subcode	variante	cfz	imb	listino NR
	750 ml	12		8,28

201-3534

ELIMINA MUFFA MUFFYCID 500 ML



subcode	variante	cfz	imb	listino NR
	500 ml	1	12	10,99

201-35341

DISINCROSTANTE PER FUGHE DECAVILT PULIFUGHE



subcode	variante	cfz	imb	listino NR
	750 ml	1	12	7,23

201-35343

PULITORE PANNELLI SOLARI SOLAR CLEANING EASY



subcode	variante	cfz	imb	listino NR
	750 ml	1		9,21

201-35344

PULITORE PANNELLI SOLARI SOLAR CLEANING CONCENTRATED



subcode	variante	cfz	imb	listino NR
	100 ml	1	12	12,34

201-35346

DECALCIFICANTE UNIVERSALE EASY DESCALER



subcode	variante	cfz	imb	listino NR
	500 ml	1	12	9,52

201-3535
TRATTAMENTO ANTICALCARE CASSETTE WC "F200"


subcode	variante	cfz	imb	listino NR
	1 lt	1	12	10,64

201-35374
DISINCROSTANTE PER CEMENTO "F400"


subcode	variante	cfz	imb	listino NR
	1 Lt	1	12	9,86

201-3537
SGRASSANTE UNIVERSALE "100 USI"


subcode	variante	cfz	imb	listino NR
01	1 lt	1	12	8,90

201-35375
TRATTAMENTO ANTICALCARE PER BOX DOCCIA NANOTECH ONE 3360


subcode	variante	cfz	imb	listino NR
	125 ml	1		62,63

201-35371
SGRASSATORE PRONTO ALL'USO "100 USI" SPRAYER


subcode	variante	cfz	imb	listino NR
	750 ml	1	12	7,43

201-35376
SPRAY ARIA-GHIACCIO F30


subcode	variante	cfz	imb	listino NR
	400 ml	1	12	6,96

201-35372
PULITORE DISINCROSTANTE CERAMICHE "CERAMIC"


subcode	variante	cfz	imb	listino NR
	750 ml	1		9,40

201-35377
TRATTAMENTO ORGANICO BIO ORGANIC


subcode	variante	cfz	imb	listino NR
	1000 ml	1		11,76

201-35373
SGRASSANTE MULTISUPERFICI "BETA 10"


subcode	variante	cfz	imb	listino NR
	750 ml	1	12	7,62

201-35379
DISGORGANTE IN POLVERE MELT STRONG


subcode	variante	cfz	imb	listino NR
	600 gr	1	12	10,83

201-3538

DETERGENTE PER LA SALDATURA DEL PE "PULIPOLI"



subcode	variante	cfz	①	imb	listino NR
01	1 Lt	1		8	22,73

201-3539

ANTIGELO PRONTO ALL'USO "SOLARGEL"



subcode	variante	cfz	①	imb	listino NR
05	5 kg	1		2	49,44
10	10 kg	1		2	89,36

201-35380

DISGORGANTE IN POLVERE MELT BIO BAG



subcode	variante	cfz	①	imb	listino NR
	6 bustine da 50 gr	1		12	16,87

201-35381

DISGORGANTE LIQUIDO MELT NO ACID



subcode	variante	cfz	①	imb	listino NR
	1 lt	1		12	7,08

201-35382

DISGORGANTE LIQUIDO BIO MELT



subcode	variante	cfz	①	imb	listino NR
	1 lt	1		12	14,47

201-35383

DISGORGANTE MELT NO ACID GEL



subcode	variante	cfz	①	imb	listino NR
	1 lt	1		12	7,31

201-35390

ANTIGELO A GRADO ALIMENTARE AD ANTIFREEZE USP



subcode	variante	cfz	①	imb	listino NR
	5 lt	1			87,04

201-3540

PROTETTIVO "INOX SPRAY"



subcode	variante	cfz	①	imb	listino NR
	400 ml	1		6	10,68

201-35401

PROTETTIVO RIVESTIMENTO ACCIAIO INOX F90



subcode	variante	cfz	①	imb	listino NR
	400 ml	1		12	11,88

201-3541

SPRAY IGIENIZZANTE BATTIX PER FILTRI DI CONDIZIONATORI



subcode	variante	cfz	①	imb	listino NR
	500 ml	1		12	15,80

201-360
CREMA INOX PER LAVELLI IN ACCIAIO

 soluzioni inossidabili


subcode	variante	cfz	①	imb	listino NR
	250 ml	12			15,73

201-3601
NOVITÀ
KIT TRATTAMENTO NANOTECH ONE 3360 PER VETRO E CERAMICA


subcode	variante	cfz	①	imb	listino NR
	125 ml	1			55,26

201-3602
NOVITÀ
PASTA LEVIGATRICE PER RIMUOVERE GRAFFI DA VETRO TECHNOGLASS


subcode	variante	cfz	①	imb	listino NR
	50 gr	1			55,26

201-3603
NOVITÀ
TRATTAMENTO PROFESSIONALE PER PULIZIA PANNELLI SOLARI


subcode	variante	cfz	①	imb	listino NR
	1 lt	1			257,89

201-3604
NOVITÀ
TRATTAMENTO PROFESSIONALE NANOTECH ONE 3360 PER VETRI E CERAMICHE


subcode	variante	cfz	①	imb	listino NR
	1 lt	1			276,31

201-36121
SGORGANTE DISOTTURANTE SGORGOSI 1 LT


subcode	variante	cfz	①	imb	listino NR
	1 Lt	6		216	8,90

201-36122
DISINCROSTANTE PER CASSETTE WC "CS CLEANER"


subcode	variante	cfz	①	imb	listino NR
	1 Lt	1			10,86

201-36126
SGORGANTE DISOTTURANTE SGORGOSI GEL 1 LT


subcode	variante	cfz	①	imb	listino NR
	1 Lt	6		432	9,43

201-366
LIQUIDO DETERGENTE PER UNITA' INTERNA-ESTERNA


subcode	variante	cfz	①	imb	listino NR
	5 Lt	1			59,06

201-367
LIQUIDO PULITORE PER IMPIANTI DI RISCALDAMENTO "HR"

 Components & Tools


subcode	variante	cfz	①	imb	listino NR
	1 Lt	1			66,17

201-369



LIQUIDO PROTETTIVO ALGHICIDA/BIOCIDA PER IMPIANTI RADIANTI



subcode	variante	cfz	imb	listino NR
	1 Lt	1		50,65

201-38001



IGIENIZZANTE BASE ALCOLICA K7 SPRAY



subcode	variante	cfz	imb	listino NR
	750 ml	1	12	14,04

201-38002



IGIENIZZANTE SPRAY PER CLIMATIZZATORI CONDISAN



subcode	variante	cfz	imb	listino NR
400	400 ml	1	12	12,61

201-38003



SANIFICANTE SANIDET PER IMPIANTI DI REFRIGERAZIONE E RISCALDAMENTO



subcode	variante	cfz	imb	listino NR
05	5 Kg	1		91,45

201-38004

PULISAN IGINIEZZANTE DA DILUIRE HACCP



subcode	variante	cfz	imb	listino NR
01	1 lt	1		14,28

201-38005



DETERGENTE IGIENIZZANTE KLIMA SAN 5 LT



subcode	variante	cfz	imb	listino NR
05	5 Lt	1		43,52

201-38006



IGIENIZZANTE BASE ALCOLICA ETH SPRAY



subcode	variante	cfz	imb	listino NR
	750 ml	1	12	12,46

201-38007



DETERGENTE SCHIUMOGENO PER CONDIZIONATORI CONDIKLEAN



subcode	variante	cfz	imb	listino NR
400	400 ml	1	12	10,26

201-38010

CLOROSAN F5 CL IGIENIZZANTE DI QUALITA' SUPERIORE



subcode	variante	cfz	imb	listino NR
	5 kg	1		16,58

201-38011

SUPERCANDEGGINA



subcode	variante	cfz	imb	listino NR
	5 kg	1		10,87

201-38016

DISIALCOL IGIENIZZANTE IDROALCOLICO SPRAY PER UFFICI


subcode	variante	cfz	①	imb	listino NR
01	1 Lt	1		12	20,26

201-38017

DETERSTREET PER LA BONIFICA DI STRADE - MARCIAPIEDI


subcode	variante	cfz	①	imb	listino NR
05	5 Kg	1			62,63

201-38018
DETERGENTE IDROALCOLICO ARGONIT ALCOOL 70


subcode	variante	cfz	①	imb	listino NR
	750 ml	1		24	20,00

201-38019

ANTICONGELANTE ANTIGEL


subcode	variante	cfz	①	imb	listino NR
05	5 Kg	1			45,09

201-38021

DETERGENTE SANIFICANTE PER VASCHE IDROMASSAGGIO IDROBAT


subcode	variante	cfz	①	imb	listino NR
01	1 Lt	1			20,34

201-38023

RILEVATORE FUGHE GAS LIQUIDO EFFE 91


subcode	variante	cfz	①	imb	listino NR
	400 ml	1		12	7,50

201-38024
NOVITÀ

DETERGENTE SPRAY PER POLIETILENE DETERPLAST


subcode	variante	cfz	①	imb	listino NR
	400 ml	1		12	12,25

201-FD401
NOVITÀ

PULITORE SCHIUMOGENO SPRAY FOAM CLEANER PER BICI


subcode	variante	cfz	①	imb	listino NR
200	200 ml	1		12	8,11

201-FD402
NOVITÀ

GRASSO PER CATENE BICI SPRAY


subcode	variante	cfz	①	imb	listino NR
200	200 ml	1		12	8,84

201-FD403
NOVITÀ

SPRAY SBLOCCA PROTEGGE PULISCE MULTIPURPOSE BICI


subcode	variante	cfz	①	imb	listino NR
200	200 ml	1		12	9,39

201-FD404

NOVITÀ



PULITORE PRONTO USO PER MOTO CLEANER



subcode	variante	cfz	imb	listino NR
750	750 ml	1	12	9,58

201-FD452

NOVITÀ



RAVVIVANTE FANALERIE E FASCIONI



subcode	variante	cfz	imb	listino NR
400	400 ml	1	12	13,08

201-FD405

NOVITÀ



RAVVIVANTE LUCIDANTE PER MOTO REVIVING



subcode	variante	cfz	imb	listino NR
500	500 ml	1	12	25,60

201-FD453

NOVITÀ



PULITORE PER VETRI AUTO GLASS CLEANER



subcode	variante	cfz	imb	listino NR
750	750 ml	1	12	9,76

201-FD406

NOVITÀ



PULITORE IMPIANTI FRENANTI E CATENE MOTO
DEGREASER



subcode	variante	cfz	imb	listino NR
200	200 ml	1	12	9,58

201-FD454

NOVITÀ



DEGHIACCIANTE PER VETRI AUTO



subcode	variante	cfz	imb	listino NR
200	200 ml	1	12	8,84

201-FD450

NOVITÀ



POLISH LIQUIDO DETERGENTE LUCIDANTE



subcode	variante	cfz	imb	listino NR
750	750 ml	1	12	10,13

201-FD455

NOVITÀ



IGIENIZZANTE SPRAY PER CLIMA AUTO



subcode	variante	cfz	imb	listino NR
400	400 ml	1	12	11,42

201-FD451

NOVITÀ



SPRAY PUTTY STUCCO PER RIPARAZIONI



subcode	variante	cfz	imb	listino NR
400	400 ml	1	12	12,71

201-FD501

NOVITÀ



DECAPANTE PER METALLI LINEA NAUTICA



subcode	variante	cfz	imb	listino NR
500	500 ml	1	12	14,00

201-FD502
NOVITÀ

RIMUOVE RUGGINE E VELO GIALLO LINEA NAUTICA


subcode	variante	cfz	①	imb	listino NR
500	500 ml	1		12	25,60

201-FD507
NOVITÀ

DECAPANTE LUCIDANTE METALLI LINEA NAUTICA


subcode	variante	cfz	①	imb	listino NR
200	200 ml	1		12	10,13

201-FD503
NOVITÀ

PULITORE LIQUIDO PER TESSUTI NAUTICA


subcode	variante	cfz	①	imb	listino NR
750	750 ml	1		12	14,74

201-FD508
NOVITÀ

OLIO MULTIFUNZIONE SBLOCCA PROTEGGE LINEA NAUTICA


subcode	variante	cfz	①	imb	listino NR
400	400 ml	1		12	14,00

201-FD504
NOVITÀ

PULITORE PER PARABORDI LINEA NAUTICA


subcode	variante	cfz	①	imb	listino NR
750	750 ml	1		12	12,71

201-FD509
NOVITÀ

GRASSO AL LITIO PTFE LINEA NAUTICA


subcode	variante	cfz	①	imb	listino NR
400	400 ml	1		12	13,82

201-FD505
NOVITÀ

PULITORE SCHIUMOGENO PER VETRI LINEA NAUTICA


subcode	variante	cfz	①	imb	listino NR
400	400 ml	1		12	10,13

201-FD510
NOVITÀ

OLIO RAVVIVANTE DEL TEAK LINEA NAUTICA


subcode	variante	cfz	①	imb	listino NR
01	1 lt	1		12	39,60

201-FD506
NOVITÀ

RAVVIVANTE COLORE LINEA NAUTICA


subcode	variante	cfz	①	imb	listino NR
400	400 ml	1		12	17,87

201-FD511
NOVITÀ

PULITORE PER GOMMONI LINEA NAUTICA


subcode	variante	cfz	①	imb	listino NR
750	750 ml	1		12	12,71

201-G4411

NOVITÀ

DETERGENTE PER VETRI CAMINI FUOCOBELLO



subcode	variante	cfz	①	imb	listino NR
075	750 ml	1		12	7,18

201-K2610

SOUDAL

DETERGENTE E SGRASSANTE



subcode	variante	cfz	①	imb	listino NR
	400 ml	6		104	5,34

201-K2611

SOUDAL

RIMUOVI SIGILLANTE



subcode	variante	cfz	①	imb	listino NR
	400 ml	6		104	11,20

201-K2612

SOUDAL

RIMUOVI ADESIVI



subcode	variante	cfz	①	imb	listino NR
	400 ml	6		104	5,80

201-K2613

SOUDAL

SPRAY DETERGENTE MULTI CLEANER



subcode	variante	cfz	①	imb	listino NR
	400 ml	6		104	3,71

201-K2614

SOUDAL

DETERGENTE PER FRENI



subcode	variante	cfz	①	imb	listino NR
	400 ml	6		104	4,97

201-RDETER

Nicoll

DETERGENTE REDI 1 LT



subcode	variante	cfz	①	imb	listino NR
	1 Lt.	1		8	50,49

201-T201

FACOT

6 PZ RICARICA POLIFOSFATO IN PASTIGLIE "POLIFOS"



subcode	variante	cfz	①	imb	listino NR
	Blister 6 pz	12			19,32

201-T202

FACOT

ANTIGELO PER IMPIANTI SOLARI "ALIGEL"



subcode	variante	cfz	①	imb	listino NR
05	5 Kg	4		128	58,95
10	10 Kg	1		60	114,21

201-T204

FACOT

DISINCROSTANTE FORTE ACCIAIO E RAME DISINEX



subcode	variante	cfz	①	imb	listino NR
01	1 lt	6		384	9,55
05	5 lt	4		128	26,06
10	10 lt	1		60	45,31
25	25 lt	1		36	100,03

201-T205
NEUTRAL NEUTRALIZZANTE DI ACIDITA' RESIDUA


subcode	variante	cfz	①	imb	listino NR
05	5 lt	4		96	44,10

201-T206
ANTICORROSIVO UNIV. FILMAX


subcode	variante	cfz	①	imb	listino NR
01	1 lt	12		384	25,47
05	5 lt	4		128	108,59

201-T207
DECAPANTE IMPIANTI TERMICI FERRONEX


subcode	variante	cfz	①	imb	listino NR
01	1 lt	12		384	22,22
05	5 lt	4		128	80,24

201-T208
SCIOGLIFANGHI ANTINEX


subcode	variante	cfz	①	imb	listino NR
01	1 lt	12		384	16,56
05	5 lt	4		128	56,91

201-T209
BIOCIDA IMPIANTI TERMICI THERMAKIL


subcode	variante	cfz	①	imb	listino NR
01	1 lt	12		384	17,99
05	5 lt	4		128	60,07

201-T211
FILMAX 8.0 ANTICORROSIVO


subcode	variante	cfz	①	imb	listino NR
01	1 lt	12		384	18,75

201-T401
DETERGENTE "CLIMASAN SPRAY"


subcode	variante	cfz	①	imb	listino NR
600	600 ml	12		840	20,92

201-T402
DETERGENTE CLIMANET SPRAY


subcode	variante	cfz	①	imb	listino NR
600	600 ml	12		840	19,92

201-T403
DETERGENTE CLIMANET FLACONE


subcode	variante	cfz	①	imb	listino NR
01	1 Kg	12		384	10,94

201-T404
OLIO PER FILETTARE OFW EXTRA CUT SPRAY


subcode	variante	cfz	①	imb	listino NR
600	600 ml	12		840	16,10

201-T405

OLIO PER FILETTARE OF6 EXTRA CUT



subcode	variante	cfz	imb	listino NR
05	5 lt	4	128	105,60

201-T415

SPRAY CERCAFUGHE FUGAS CLIMA



subcode	variante	cfz	imb	listino NR
400	400 ml	12	1176	15,57

201-T406

SPRAY CERCAFUGHE FUGAS



subcode	variante	cfz	imb	listino NR
400	400 ml	12	1176	9,48

201-T416

CLIMAFAS TUBI MANUALE



subcode	variante	cfz	imb	listino NR
600	600 ml	12	840	29,37

201-T409

SANITIZZANTE IN PASTIGLIE CLIMATAB BLISTER



subcode	variante	cfz	imb	listino NR
	blister 8 past/tab	12	1152	17,76

201-T417

CLIMASAN FAST SPRAY



subcode	variante	cfz	imb	listino NR
150	150 ml	12	2112	14,66

201-T413

DETERGENTE IGIENIZZANTE CLIMANET FILTRI



subcode	variante	cfz	imb	listino NR
05	5 kg	4		72,39

201-T802

MINIPASTIGLIE DI CLORO ATTIVO DYSANFAST-CLORO



subcode	variante	cfz	imb	listino NR
	1 kg past. 3.5 gr	6	576	29,47

201-T414

DISGORGANTE DISSOL PLUS + CHLOR FLACONE



subcode	variante	cfz	imb	listino NR
	1 lt	6	384	11,95

201-T803

SCIOGLI CALCARE CALNET BRIL UNIVERSAL



subcode	variante	cfz	imb	listino NR
700	700 ml	12	384	12,53

201-T804
**DISINCROSTANTE PER CASSETTE DI SCARICO
DISITANK 2X STRONG**


subcode	variante	cfz	imb	listino NR
	500 ml	12		12,08

201-T809
SUPERPULITORE UNIVERSALE BIOSHOCK


subcode	variante	cfz	imb	listino NR
750	750 ml	6	384	11,95

201-T805
POLVERE DISINCROSTANTE DISSOLINA


subcode	variante	cfz	imb	listino NR
600	600 g	6	600	15,81

201-T806
DETERGENTE PER PANNELLI SOLARI SOLAR GLAS


subcode	variante	cfz	imb	listino NR
01	1 lt	12	384	12,42
05	5 lt	4	128	37,32

201-T807
**SGRASSANTE DETERGENTE VETRI CAMINETTO
FIRENET**


subcode	variante	cfz	imb	listino NR
750	750 ml	6	384	14,26

201-T808
SGRASSATORE UNIVERSALE


subcode	variante	cfz	imb	listino NR
750	750 ml	6	384	13,13



PRODOTTI HENKEL

201-305

COLLA TANGIT IN BARATTOLO HENKEL



subcode	variante	cfz	①	imb	listino NR
025	250 gr - con Pennello	1		12	26,43
05	500 gr - senza Pennello	1		12	50,40

201-30608

SIGILLANTE BLOCCANTE ALTA RESISTENZA HENKEL



subcode	variante	cfz	①	imb	listino NR
10	10 ml	1		12	20,85

201-30610

SIGILLANTE A FILETTATURA UNIVERSALE 160MT HENKEL



subcode	variante	cfz	①	imb	listino NR
	160 mt	1		20	30,03

201-30611

SIGILLANTE A FILETTATURA UNIVERSALE 80 MT HENKEL



subcode	variante	cfz	①	imb	listino NR
	80 mt	1		20	19,73

201-30612

PATTEX SP101 AUTOESP. BIANCO 280 ML



subcode	variante	cfz	①	imb	listino NR
	280 ml	1			19,64

201-30614

NASTRO MULTIUSO PER RIPARAZIONI "FIX IT" TANGIT



subcode	variante	cfz	①	imb	listino NR
	H. 25 mm x 3 m	1			16,22

201-30615

COLLA TANGIT PVC U PLUS IN TUBETTO



subcode	variante	cfz	①	imb	listino NR
	125 gr	1		12	13,33

201-30616

SIGILLANTE ANAEROBICO PER PANNELLI SOLARI LOCTITE 620



subcode	variante	cfz	①	imb	listino NR
50	50 ml	1			51,67

201-30620

SILICONE SISTA S5 UNIVERSALE HENKEL



subcode	variante	cfz	①	imb	listino NR
B	280 ml - Bianco	1		25	5,72
T	280 ml - Trasparente	1		25	5,35

201-30621

SILICONE SISTA STOP MUFFA HENKEL



subcode	variante	cfz	①	imb	listino NR
B	300 ml Bianco	1		12	21,68

201-30626

PATTEX RE NEW CARTUCCIA



subcode	variante	cfz	①	imb	listino NR
BI	280 ml - Bianco	12			15,63

201-30622

SPRAY ANTI MUFFA "BAGNO SANO" 500 ML HENKEL



subcode	variante	cfz	①	imb	listino NR
	500 ml	1		10	7,59

201-30627

PATTEX RE-NEW BIANCO 80 ML



subcode	variante	cfz	①	imb	listino NR
	80 ml - Bianco	12	LM		14,77

201-30623

RIPARA SMALTO "BAGNO SANO" 50 GR HENKEL



subcode	variante	cfz	①	imb	listino NR
	50 gr	1		6	14,43

201-30640

SCHIUMOFIX SISTA POLIURETANICA HENKEL



subcode	variante	cfz	①	imb	listino NR
750	750 ml	1		12	14,03

201-30624

PATTEX BAGNO SANO "RE-NEW" 100 ML



subcode	variante	cfz	①	imb	listino NR
	100 ml - Bianco	12	LM		14,74
GR	100 ml - Grigio	12	LM		10,45

201-30643

DEUMIDIFICATORE MOD. AERO 360° + TAB FREE



subcode	variante	cfz	①	imb	listino NR
	-	6			24,19

201-30625

LOCTITE SUPER ATTAK CREATIVE



subcode	variante	cfz	①	imb	listino NR
	3 g	12	LM		9,88

201-30644

TAB DI RICAMBIO PER DEUMIDIFICATORE AERO



subcode	variante	cfz	①	imb	listino NR
	-	12			9,53

201-30645



TAB DI RICAMBIO PER DEUMIDIFICATORE AERO 360°



subcode	variante	cfz	ⓘ	imb	listino NR
FR	Fiori di campo	1		12	9,37
LA	Lavanda	1		12	9,37
VA	Cascata di montagna	1		12	9,37


CANOTTI DI SCARICO
210-400
CANNA SCARICO W.C. PIEGHEVOLE SENZA ROSONE


subcode	variante	cfz	①	imb	listino NR
26	Diam. mm. 26	10			5,74
30	Diam. mm. 30	10			5,86
32	Diam. mm. 32	10			6,63

210-4003
CANNA PIEGHEVOLE SENZA ROSONE L.300


subcode	variante	cfz	①	imb	listino NR
26	Diam. 26	10			6,39
30	Diam. 30	10			7,29
32	Diam. 32	10			7,46

210-401
CANNA SCARICO W.C. DA MT. 1 SENZA ROSONE


subcode	variante	cfz	①	imb	listino NR
26	Diam. mm. 26	10			12,70
30	Diam. mm. 30	10			14,31
32	Diam. mm. 32	10			14,46

210-402
CANNA SCARICO W.C. SENZA ROSONE


subcode	variante	cfz	①	imb	listino NR
2026	L. 200 mm - D. 26 mm	10			2,85
2030	L. 200 mm - D. 30 mm	10			2,91
2032	L. 200 mm - D. 32 mm	10			3,15
26	L. 250 mm - D. 26 mm	10			3,23
30	L. 250 mm - D. 30 mm	10			3,43
32	L. 250 mm - D. 32 mm	10			3,71

210-4023
CANNA SCARICO WC SENZA ROSONE L.300


subcode	variante	cfz	①	imb	listino NR
26	Diam. 26	10			3,71
30	Diam. 30	10			3,91
32	Diam. 32	10			4,28
40	Diam. 40	10			9,42

210-403
CANNA SCARICO W.C. AD ESSE SENZA ROSONE


subcode	variante	cfz	①	imb	listino NR
26	Diam. mm. 26	10			9,50
30	Diam. mm. 30	10			9,88
32	Diam. mm. 32	10			10,54

210-404
CANNA SCARICO W.C. A 45° SENZA ROSONE


subcode	variante	cfz	①	imb	listino NR
30	Diam. mm. 30	10			6,27

210-405
CANNA SCARICO W.C. A 90° SENZA ROSONE


subcode	variante	cfz	①	imb	listino NR
30	Diam. mm. 30	5			7,31
32	Diam. mm. 32	5			9,72

210-4051
CANNA SCARICO W.C. A 90° SENZA ROSONE A RAGGIO STRETTO


subcode	variante	cfz	①	imb	listino NR
1525	mm 150 x 250	5			8,57
2030	mm 200 x 300	5			10,88

210-4053



CANNA SCARICO WC 90° SENZA ROSONE L.300



subcode	variante	cfz	①	imb	listino NR
30	Diam. 30	5			12,10
32	Diam. 32	5			12,33

210-4054



CURVA SIFONE "CANOTTO PIPA"



subcode	variante	cfz	①	imb	listino NR
25250	D. 25 x 250 mm	1			8,40
25300	D. 25 x 300 mm	1			9,57
30250	D. 30 x 250 mm	1			11,01
30300	D. 30 x 300 mm	1			11,01

210-406



CANNA SCARICO DIRITTA CON FLANGIA S/ROSONE



subcode	variante	cfz	①	imb	listino NR
26	Diam. mm. 26	10			3,35
30	Diam. mm. 30	10			3,55
32	Diam. mm. 32	10			3,83
40	Diam. mm. 40	10			8,09

210-4061



CANOTTO CON BATTUTA MAGGIORATA



subcode	variante	cfz	①	imb	listino NR
0607	1" 1/4 Diam.26 x 250 mm	10			5,28

210-4062



CANOTTO IN OTTONE CON BATTUTA MAGGIORATA



subcode	variante	cfz	①	imb	listino NR
26250	1"1/4 Diam.26 x 250 mm	10			7,98

210-4063



CANNA DIRITTA CON FLANGIA SENZA DADO L.300



subcode	variante	cfz	①	imb	listino NR
26	Diam. 26	10			3,83
30	Diam. 30	10			4,04
32	Diam. 32	10			4,40
40	Diam. 40	10			9,66

210-406S



CANNA SCARICO W.C. DIRITTA CON FLANGIA S/ DADO E S/ ROSONE S-BRICO



subcode	variante	cfz	①	imb	listino NR
26	Diam. mm. 26	1			3,85
30	Diam. mm. 30	1			4,05
32	Diam. mm. 32	1			4,33
40	Diam. mm. 40	1			8,59

210-407



GIUNZIONE PER TUBI IN OTTONE CON 2 O-RING



subcode	variante	cfz	①	imb	listino NR
26	Diam. mm. 26	10			5,30
30	Diam. mm. 30	10			6,11
32	Diam. mm. 32	10			6,32
40	Diam. mm. 40	10			12,41

210-407R



GIUNZIONE PER TUBI IN OTTONE CON O-RING



subcode	variante	cfz	①	imb	listino NR
3226	Diam. 32-26	10			5,45
4032	Diam. 40-32	10			6,73

210-407RS



GIUNZIONE PER TUBI IN OTTONE CON O-RING S-BRICO



subcode	variante	cfz	①	imb	listino NR
3226	Diam. 32-26	1			5,95
4032	Diam. 40-32	1			7,23

210-407S

GIUNZIONE PER TUBI IN OTTONE CON 2 O-RING S-BRICO


subcode	variante	cfz	①	imb	listino NR
26	Diam. mm. 26	1			5,80
30	Diam. mm. 30	1			6,61
32	Diam. mm. 32	1			6,82
40	Diam. mm. 40	1			12,91

210-408

PROLUNGA PER TUBI IN OTTONE CON O-RING


subcode	variante	cfz	①	imb	listino NR
26	Diam. mm. 26	10			4,69
30	Diam. mm. 30	10			5,00
32	Diam. mm. 32	10			5,51

210-TR041CR

TUBO DI SCARICO PER CASSETTA ALTA IN OTTONE


subcode	variante	cfz	①	imb	listino NR
	Cromo	1			187,45

210-X02

CANNA SCARICO WC DIRITTA SENZA ROSONE TIPO LUX


subcode	variante	cfz	①	imb	listino NR
30	Diam. mm. 30	10		200	7,25

210-X04

CANNA SCARICO WC A 45° SENZA ROSONE TIPO LUX


subcode	variante	cfz	①	imb	listino NR
30	Diam. mm. 30	10		200	9,21

210-X05

CANNA SCARICO WC A 90° SENZA ROSONE TIPO LUX


subcode	variante	cfz	①	imb	listino NR
30	Diam. mm. 30	10		200	10,80

210-X06

CANNA SCARICO DIRITTA CM 25 C/FLANGIA S/ ROSONE TIPO LUX


subcode	variante	cfz	①	imb	listino NR
26	Diam. mm. 26	10		200	6,70
30	Diam. mm. 30	10		200	7,62
32	Diam. mm. 32	10		200	7,99

210-X07

CANNA SCARICO WC DIRITTA CM 30 C/FLANGIA S/ DADO S/ROSONE TIPO LUX


subcode	variante	cfz	①	imb	listino NR
26	Diam. mm. 26	10			7,95
30	Diam. mm. 30	10			8,91
32	Diam. mm. 32	10			9,35

370-T100

PROLUNGA CROMATA LUNGA CON OR


subcode	variante	cfz	①	imb	listino NR
1304	Diam. 26	1		10	4,36
1305	Diam. 32	1		10	4,57
1345	Diam. 30	1		10	4,57

370-T102



GIUNZIONE IN OTTONE CROMATO CON OR



subcode	variante	cfz	①	imb	listino NR
1604	Diam. 26	1		10	5,60
1605	Diam. 32	1		10	6,16
1606	Diam. 40	1		10	10,79
1645	Diam. 30	1		10	6,16


**ROSONI, CODOLI
E DADI**
210-430

ROSONE GIGANTE FORO TONDO


subcode	variante	cfz	①	imb	listino NR
26	Diam. mm. 26	50			1,30
30	Diam. mm. 30	50			1,30
32	Diam. mm. 32	50			1,30
F30	Diam. mm. 30 -F-BRICO	1			1,70
F32	Diam. mm. 32 -F-BRICO	1			1,70

210-431

ROSONE GIGANTE FORO OVALE


subcode	variante	cfz	①	imb	listino NR
30	Diam. mm. 30	25			2,08

210-432

ROSETTA


subcode	variante	cfz	①	imb	listino NR
03	3/8	50			0,14
04	1/2	50			0,27
F04	1/2 -F-BRICO	1			0,67

210-433

ROSETTA ESAGONALE



subcode	variante	cfz	①	imb	listino NR
03	3/8	25			0,15
04	1/2	25			0,27
F04	1/2 -F-BRICO	1			0,67

210-434

ROSONE GIGANTE IN OTTONE DM. ESTERNO 110


subcode	variante	cfz	①	imb	listino NR
26	Diam. 26	10			8,41
30	Diam. 30	10			8,41
32	Diam. 32	10			8,41

210-4342

ROSONE GIGANTE IN OTTONE DM. ESTERNO 105


subcode	variante	cfz	①	imb	listino NR
26	Diam. 26	50			8,46
30	Diam. 30	50			8,46
32	Diam. 32	50			8,46
40	Diam. 40	20			8,06

210-435

**ROSONE GIGANTE FORO OVALE DM. EST. 110
CROMATO**


subcode	variante	cfz	①	imb	listino NR
30	Diam. 30	10			16,43

210-436



ROSONE CONICO PER TUBO ADDUZIONE WC DM.
EST. 78 CROMATO



subcode	variante	cfz	①	imb	listino NR
26	Diam. 26	25			2,90
30	Diam. 30	25			4,27
32	Diam. 32	25			3,36
40	Diam. 40	25			3,32

210-438



ROSONE APRIBILE IN OTTONE CROMATO



subcode	variante	cfz	①	imb	listino NR
03	3/8	50			2,90
04	1/2	50			2,90
05	3/4	50			3,24
06	1"	50			3,24
07	1"1/4	50			3,24
10	Diam. 10	1			2,06
12	Diam. 12	1			3,01
14	Diam. 14	1			2,27

210-439



ROSONE A SCATOLA DA 1/2 DM. ESTERNO 53 MM



subcode	variante	cfz	①	imb	listino NR
15	H. 15 mm.	25			2,38
20	H. 20 mm.	15			1,92
25	H. 25 mm.	10			3,36

210-462



DADO PER CODOLO IN OTTONE



subcode	variante	cfz	①	imb	listino NR
26	Diam. 26 x 1"	10			1,80
30	Diam. 30 x 1"1/4	10			1,92
32	Diam. 32 x 1"1/4	10			1,92

210-H125



ROSETTA PER RUBINETTO



subcode	variante	cfz	①	imb	listino NR
0471	Diam. 71 Foro 1/2"	1			0,61
0571	Diam. 71 Foro 3/4"	1			0,61
0671	Diam. 71 Foro 1"	1			0,49

210-H126



ROSETTA CON TACCA



subcode	variante	cfz	①	imb	listino NR
0460	Diam. 60 Foro 1/2"	1			0,34

210-H127



ROSETTA SCORREVOLE IN ACCIAIO



subcode	variante	cfz	①	imb	listino NR
0357	Diam. 57 Foro 3/8"	1			0,20
0457	Diam. 57 Foro 1/2"	1			0,18
0478	Diam. 78 Foro 1/2"	1			0,65

210-H128



ROSETTA SCORREVOLE IN OTTONE



subcode	variante	cfz	①	imb	listino NR
0457	Diam. 57 Foro 1/2"	1			0,77

210-H129
ROSONE DM 78


subcode	variante	cfz	imb	listino NR
26	Diam. Est. 78 mm Foro 26 mm	1		0,45
32	Diam. Est. 78 mm Foro 32 mm	1		0,45


210-H132
BORCHIA PER CANOTTO IN ACCIAIO


subcode	variante	cfz	imb	listino NR
026	Diam. Est. 75 mm Foro 26 mm	1		0,45
030	Diam. Est. 75 mm Foro 30 mm	1		0,63
032	Diam. Est. 75 mm Foro 32 mm	1		0,45

210-X432
ROSETTA CROMATA IN OTTONE TIPO LUX


subcode	variante	cfz	imb	listino NR
04	1/2"	100		0,93
F04	1/2" -F-BRICO	1		1,33

210-X433
REMER
 RUBINETTERIE

ROSETTA PESANTE QUADRA IN OTTONE CROMO


subcode	variante	cfz	imb	listino NR
04	1/2"	1		1,92

210-X434
ROSETTA IN OTTONE CROMO MAGGIORATO


subcode	variante	cfz	imb	listino NR
04	1/2	10		1,74
05	3/4	50		1,74

211-533
COPPETTA SOTTOLAVABO IN INOX


subcode	variante	cfz	imb	listino NR
10	Diam.10 - Diam. Est. 57	50		2,30
12	Diam.12 - Diam. Est. 57	50		0,99



**CURVETTE E
SQUADRETTE
SOTTOLAVABO**

211-500

CURVETTA SOTTOLAVABO A 90° COMPLETA



subcode	variante	cfz	①	imb	listino NR
	1/2 x 3/8 Diam. 10	2		LM 100	7,36

211-5001



2 PZ CURVETTE SOTTOLAVABO CON ROSONE



subcode	variante	cfz	①	imb	listino NR
	1/2 x 3/8 Diam. 10	1			10,32

211-500Y



**2 PZ CURVETTE SOTTOLAVABO A 90° COMPLETA
BLISTER**



subcode	variante	cfz	①	imb	listino NR
	pz. 2 - 1/2 x 3/8 Diam. 10	1			15,72

211-502



**SQUADRETTA SOTTOLAVABO ESAGONALE CALOTTA
ALTA A 45°**



subcode	variante	cfz	①	imb	listino NR
	1/2 x 3/8 Diam. 10	2		100	10,10

211-502Y



**2 PZ SQUADRETTE SOTTOLAVABO ESAGONALI
CALOTTA ALTA A 45° BLISTER**



subcode	variante	cfz	①	imb	listino NR
	pz. 2 - 1/2 x 3/8 Diam. 10	1			21,20

211-504



**CURVETTA SOTTOLAVABO A 90° COMPLETA E
GIREVOLE**



subcode	variante	cfz	①	imb	listino NR
	1/2 x 3/8 Diam. 10	2			8,55

211-504Y



**2 PZ CURVETTE SOTTOLAVABO A 90° COMPLETE E
GIREVOLE BLISTER**



subcode	variante	cfz	①	imb	listino NR
	pz. 2 - 1/2 x 3/8 Diam. 10	1			18,10


**CANNETTE
SOTTOLAVABO**
211-503

**COMPLETO CANNUCCIA IN RAME PER
SCALDABAGNO**


subcode	variante	cfz	①	imb	listino NR
	1/2 x 1/2 Diam. 12	2			16,17

211-505

**COMPLETO CANNUCCIA IN RAME PER
SCALDABAGNO**


subcode	variante	cfz	①	imb	listino NR
102030	Diam. 10 - 200x300 mm	1			11,35

211-506

CURVA SCALDABAGNO CROMATA


subcode	variante	cfz	①	imb	listino NR
04	1/2 x 1/2	10		70	7,91
0504	3/4 x 1/2	10		60	6,84

211-530

CANNETTA IN RAME CROMATA CON DADO


subcode	variante	cfz	①	imb	listino NR
1030	1/2 x 10 cm. 30	20			4,68
1040	1/2 x 10 cm. 40	20			5,95
1050	1/2 x 10 cm. 50	20			6,60
31040	3/8 x 10 cm. 40	20			5,11

211-5301

CANNETTA IN RAME ECCENTRICA COMPLETA


subcode	variante	cfz	①	imb	listino NR
	-	2			5,14

211-5302

**CANNETTA IN RAME CROMATA CON DUE CALOTTE
ESAGONALI 1/2**


subcode	variante	cfz	①	imb	listino NR
1040	10 x 400 mm	10			6,41

211-531

ROTOLO TUBO IN RAME CROMATO DA MT. 5


subcode	variante	cfz	①	imb	listino NR
10	Diam. 10	10			60,91
12	Diam. 12	10			76,79

211-532

CANNETTA IN RAME CROMATA


subcode	variante	cfz	①	imb	listino NR
10	Diam. 10 x mt. 1,5	10		100	15,53
12	Diam. 12 x mt. 1,5	10		100	19,38

211-534

ROTOLO TUBO IN RAME GREZZO DA MT. 5


subcode	variante	cfz	①	imb	listino NR
10	Diam. 10	1			55,10
12	Diam. 12	1			70,54

211-565

PROLUNGA CON BICONO PER CANNETTA



subcode	variante	cfz	①	imb	listino NR
	3/8 x 10 cm. 30	10			5,88
1040	3/8 x 10 cm. 40	10			7,13
1050	3/8 x 10 cm. 50	20			7,79

211-566

CANNETTA PER RUBINETTO MONOCOMANDO



subcode	variante	cfz	①	imb	listino NR
1040	10 x 1 cm. 40	20			5,13
1050	10 x 1 cm. 50	20			5,91
1240	12 x 1 cm. 40	20			5,21

211-5662

CANNETTA IN RAME PER RUBINETTO



subcode	variante	cfz	①	imb	listino NR
1040	10 x 1 cm. 40	1			5,27

211-5663

CANNETTA IN RAME PER RUBINETTO MF



subcode	variante	cfz	①	imb	listino NR
10195	10 X 1 cm. 19	1			4,20
10300	10 X 1 cm. 30	1			4,91
10350	10 X 1 cm. 35	1			5,59
10500	10 X 1 cm. 50	1			6,04

211-5664

CANNETTA IN RAME MASCHIO - GIREVOLE



subcode	variante	cfz	①	imb	listino NR
1018	-	10			4,48

211-5665

CANNETTA IN RAME CON CARTELLA E CALOTTA



subcode	variante	cfz	①	imb	listino NR
10100	10 x 100	10			11,79

211-5666

CANNETTA IN RAME M 3/4



subcode	variante	cfz	①	imb	listino NR
08185	8x185 c/10x1M + 3/4M	10			9,24

211-5667

CANNETTA IN RAME M 3/8



subcode	variante	cfz	①	imb	listino NR
08180	8x180 c/10x1M +3/8M	20			4,09

211-5668

CANNETTA IN RAME PROLUNGHE MF 8X1



subcode	variante	cfz	①	imb	listino NR
08250	8x1M + 10x1F cm. 25	1			4,86
08300	8x1M + 10x1F cm. 30	1			5,67
08350	8x1M + 10x1F cm. 35	1			6,40

239-R088

CANNETTA IN RAME SOTTOLAVABO PER MONOCOMANDI MARZIA



subcode	variante	cfz	①	imb	listino NR
	mm. 350	20			4,03


**RACCORDI
SOTTOLAVABO**
211-560
NIPPLE BICONO CROMATO PER CANNETTE


subcode	variante	cfz	①	imb	listino NR
3310	3/8 x 3/8 Diam. 10	10			3,76
3312	3/8 x 3/8 Diam. 12	10			4,46
4310	1/2 x 3/8 Diam. 10	20			2,57
4312	1/2 x 3/8 Diam. 12	10			4,34

211-560Y
**2 PZ NIPPLES BICONO CROMATO PER CANNETTE
BLISTER**


subcode	variante	cfz	①	imb	listino NR
3310	pz.2 x (3/8x3/8) Diam. 10	1			8,52
3312	pz.2 x (3/8x3/8) Diam. 12	1			9,92
4310	pz.2 x (1/2x3/8) Diam. 10	1			6,14
4312	pz.2 x (1/2x3/8) Diam. 12	1			9,68

211-561
**RACCORDO DIRITTO DOPPIO CON DADI CONICI
CROMATO**


subcode	variante	cfz	①	imb	listino NR
3310	3/8 x 3/8 Diam. 10	10			4,27
3312	3/8 x 3/8 Diam. 12	10			5,40
4410	1/2 x 1/2 Diam. 10	10			5,04
4412	1/2 x 1/2 Diam. 12	10			8,13

211-561Y
**2 PZ RACCORDI DIRITTI DOPPI CON DADI CONICI
CROMATI BLISTER**


subcode	variante	cfz	①	imb	listino NR
3310	pz.2 x (3/8x3/8) Diam.10	1			9,54
3312	pz.2 x (3/8x3/8) Diam.12	1			11,80
4410	pz.2 x (1/2x1/2) Diam.10	1			11,08
4412	pz.2 x (1/2x1/2) Diam.12	1			17,26

211-562
RACCORDO MF CON DADO CONICO CROMATO


subcode	variante	cfz	①	imb	listino NR
3310	3/8 x 3/8 Diam. 10	10			3,91
3312	3/8 x 3/8 Diam. 12	10			4,44
4310	1/2 x 3/8 Diam. 10	10			4,19
4312	1/2 x 3/8 Diam. 12	10			4,58

211-562Y
**2 PZ RACCORDI MF CON DADI CONICI CROMATI
BLISTER**


subcode	variante	cfz	①	imb	listino NR
3310	pz.2 x (3/8x3/8) Diam. 10	1			8,82
4310	pz.2 x (1/2x3/8) Diam. 10	1			9,38

211-563
DADO PER NIPPLES BICONO COMPLETO


subcode	variante	cfz	①	imb	listino NR
0310	3/8 x Diam. 10	10			1,42
0312	3/8 x Diam. 12	10			1,50
0410	1/2 x Diam. 10	10			2,63
0412	1/2 x Diam. 12	10			2,63

211-564



TAPPO CON VITE CON ROSONE IN OTTONE



subcode	variante	cfz	①	imb	listino NR
	1/2	10			5,91

211-5641



TAPPO OTTONE CON VITE E ROSONE 1/2



subcode	variante	cfz	①	imb	listino NR
	1/2	10			3,18
K	1/2 - CONF	1			3,58

211-567



RACCORDO A "T" CON GUARNIZIONE E DADI CONICI



subcode	variante	cfz	①	imb	listino NR
10	10x10x10 mm	1			8,51

211-568



RACCORDO CURVO CON GUARNIZIONE E DADI CONICI



subcode	variante	cfz	①	imb	listino NR
10	10x10 mm	1			7,35


**CESTELLI, TAPPI E
COPRIFORO
PER LAVABO**
212-602
TAPPO IN GOMMA PER VASCA MISURA MEDIA


subcode	variante	cfz	①	imb	listino NR
27	Diam. 27 mm.	25		1000	2,28
31	Diam. 31 mm.	25		1000	2,32
40	Diam. 40 mm.	25		1000	2,23
44	Diam. 44 mm.	25		1000	2,34
47	Diam. 47 mm.	25		1000	2,43

212-602Y
**TAPPO IN GOMMA PER VASCA MISURA MEDIA
BLISTER**


subcode	variante	cfz	①	imb	listino NR
27	Diam. 27	1			3,28
31	Diam. 31	1			3,32
40	Diam. 40	1			3,23
44	Diam. 44	1			3,34
47	Diam. 47	1			3,43

212-603
TAPPO IN GOMMA PER LAVABO MISURA PICCOLA


subcode	variante	cfz	①	imb	listino NR
	Diam. 31 mm.	25			1,90

212-604
TAPPO IN GOMMA PER LAVELLO MISURA GRANDE


subcode	variante	cfz	①	imb	listino NR
	Diam. 52 mm.	25			2,33

212-6040
**TAPPO GOMMA NERA CON MANIGLIA E ROSETTA
CROMATA**


subcode	variante	cfz	①	imb	listino NR
	Diam.52	1			1,05

212-6040Y
**TAPPO IN GOMMA NERA CON MANIGLIA E ROSETTA
CROMATA BLISTER**


subcode	variante	cfz	①	imb	listino NR
	Diam. 52	1			2,05

212-604Y
**TAPPO IN GOMMA PER LAVELLO MISURA GRANDE
BLISTER**


subcode	variante	cfz	①	imb	listino NR
	Diam. 52	1			3,33

212-605
COPRIFORO PER LAVABO BOMBATO TIPO LEGGERO


subcode	variante	cfz	①	imb	listino NR
	Cromo	20		500	1,89

212-6051



COPRIFORO IN PLASTICA PER LAVABO-BIDET D.55



subcode	variante	cfz	imb	listino NR
C	Cromo	1	100	1,30

212-606



COPRIFORO PER LAVABO IN OTTONE TIPO PESANTE



subcode	variante	cfz	imb	listino NR
C	Cromo	1	500	4,34

212-6060



COPRIFORO LAVABO TIPO PESANTE DIAMETRO 50



subcode	variante	cfz	imb	listino NR
B	Bianco	20	240	2,72
C	Cromo	20		2,23

212-606Y



COPRIFORO PER LAVABO IN OTTONE TIPO PESANTE BLISTER



subcode	variante	cfz	imb	listino NR
C	Cromo	1		5,34

212-607



TAPPARELLO CR C/DISPOSITIVO AGGANCI
UNIVERSALE P/PILETTA C/FORI T.P.



subcode	variante	cfz	imb	listino NR
	1" + 1"1/4	1	50	27,79

212-608



TAPPARELLO IN OTTONE CROMATO PER COLONNA
VASCA



subcode	variante	cfz	imb	listino NR
	Cromo	1	50	29,70

212-609



18 PZ ESPOSITORE TAPPI SCATTINO



subcode	variante	cfz	imb	listino NR
	-	1	2	107,21

212-6091



TAPPO SCATTINO PZ SINGOLO



subcode	variante	cfz	imb	listino NR
	-	1		5,76

212-610



18 PZ ESPOSITORE TAP GRIL



subcode	variante	cfz	imb	listino NR
	-	1	2	100,32

212-6101



TAP GRIL PZ SINGOLO



subcode	variante	cfz	imb	listino NR
	-	1		5,92

212-M140
NOVITÀ
TAPPO CON MANIGLIA


subcode	variante	cfz	①	imb	listino NR
38	Diam. 38,5 mm	1		100	2,01
45	Diam. 45,5 mm	1		100	1,36
52	Diam. 52 mm	1		100	1,06

212-M3207
GRIGLIA IN POLIETILENE PER LAVELLO


subcode	variante	cfz	①	imb	listino NR
-		25		100	0,49

212-M3208
GRIGLIA IN POLIETILENE PER LAVABO


subcode	variante	cfz	①	imb	listino NR
	Diam. 2,7 - 4,5 cm	25		100	0,43

212-N831B
TAPPO GOMMA CON VITE E DADO


subcode	variante	cfz	①	imb	listino NR
40	Diam. 40 mm	1		25	2,88
45	Diam. 45 mm	1		25	2,88
52	Diam. 52 mm	1		25	2,88

212-N831C
TAPPO GOMMA CON FLANGIA


subcode	variante	cfz	①	imb	listino NR
27	Diam. 27 mm	1		25	3,04
31	Diam. 31 mm	1		25	3,04
40	Diam. 40 mm	1		25	2,76

212-N831D
TAPPO GOMMA CON CATENA ED ANELLO


subcode	variante	cfz	①	imb	listino NR
31	Diam. 31 mm	1		25	3,47
40	Diam. 40 mm	1		25	3,47
47	Diam. 47 mm	1		25	3,83
52	Diam. 52 mm	1		25	3,83



FASCETTE
STRINGITUBO

212-621

DIANHYDRO

FASCETTA STRINGITUBO W2



subcode	variante	cfz	imb	listino NR
090812	8 - 12 / 9 mm	100		0,44
0910120	100 - 120 / 9 mm	25		0,82
091016	10 - 16 / 9 mm	100		0,45
091222	12 - 22 / 9 mm	100		0,46
091627	16 - 27 / 9 mm	100		0,48
092032	20 - 32 / 9 mm	100		0,52
093045	30 - 45 / 9 mm	100		0,57
093250	32 - 50 / 9 mm	100		0,57
094060	40 - 60 / 9 mm	100		0,63
095070	50 - 70 / 9 mm	100		0,66
096080	60 - 80 / 9 mm	50		0,70
097090	70 - 90 / 9 mm	25		0,70
0980100	80 - 100 / 9 mm	25		0,78
0990110	90 - 110 / 9 mm	25		0,75
121625	16 - 25 / 12 mm	100		0,67
121627	16 - 27 / 12 mm	100		0,69
122032	20 - 32 / 12 mm	100		0,71
122540	25 - 40 / 12 mm	100		0,76
123045	30 - 45 / 12 mm	50		0,81
123050	30 - 50 / 12 mm	50		0,85
124060	40 - 60 / 12 mm	50		0,89
125070	50 - 70 / 12 mm	100		1,02
126080	60 - 80 / 12 mm	50		1,09
127090	70 - 90 / 12 mm	25		1,19
1280100	80 - 100 / 12 mm	25		1,27

212-622

DIANHYDRO

FASCETTA CARRELLO RIAPRIBILE NASTRO 9 MM



subcode	variante	cfz	imb	listino NR
60110	60 - 110 / 9 mm	100		2,34

212-623

DIANHYDRO

COLLARE A BULLONE W2



subcode	variante	cfz	imb	listino NR
036039	36 - 39 / 21 mm	100		1,79
044047	44 - 47 / 21 mm	100		2,21
048051	48 - 51 / 21 mm	100		2,40
056059	56 - 59 / 21 mm	100		2,51
068073	68 - 73 / 24 mm	50		3,19
074079	74 - 79 / 24 mm	50		3,29
086091	86 - 91 / 24 mm	50		3,27
104112	104 - 112 / 24 mm	50		3,61

212-632

DIANHYDRO

FASCETTA STRINGITUBO NASTRO 9 MM



subcode	variante	cfz	imb	listino NR
3250	32 - 50 / 9	50		0,95

212-632Y

DIAN

+ FASCETTE STRINGITUBO NASTRO 9 MM BLISTER



subcode	variante	cfz	imb	listino NR
1016	pz.5 (10-16/9)	1		3,25
1222	pz.3 (12-24/9)	1		2,38
1627	pz.2 (18-28/9)	1		1,96
2335	pz.2 (24-36/9)	1		2,04
3045	pz.2 (30-45/9)	1		2,14

212-640
100 PZ FASCETTE DI CABLAGGIO IN NYLON


subcode	variante	cfz	imb	listino NR
N25100	Nera 2,5 x 100 mm	1		1,41
N25200	Nera 2,5 x 200 mm	1		3,48
N35140	Nera 3,5 x 140 mm	1		3,03
N35200	Nera 3,5 x 200 mm	1		4,44
N35280	Nera 3,5 x 280 mm	1		6,15
N45200	Nera 4,5 x 200 mm	1		5,36
N45250	Nera 4,5 x 250 mm	1		7,01
N45280	Nera 4,5 x 280 mm	1		7,97
N45360	Nera 4,5 x 360 mm	1		11,15
N45430	Nera 4,5 x 430 mm	1		17,74
N75360	Nera 7,5 x 360 mm	1		18,84
T25100	Neutra 2,5 x 100 mm	1		1,28
T25200	Neutra 2,5 x 200 mm	1		3,29
T35140	Neutra 3,5 x 140 mm	1		2,89
T35200	Neutra 3,5 x 200 mm	1		4,33
T35280	Neutra 3,5 x 280 mm	1		5,86
T45200	Neutra 4,5 x 200 mm	1		5,08
T45250	Neutra 4,5 x 250 mm	1		6,60
T45280	Neutra 4,5 x 280 mm	1		7,70
T45360	Neutra 4,5 x 360 mm	1		10,47
T45430	Neutra 4,5 x 430 mm	1		16,64
T75360	Neutra 7,5 x 360 mm	1		17,88



**COLLARI DI
RIPARAZIONE E
RUBA-ACQUA**

212-634

COLLARE DI RIPARAZIONE CON UN TIRANTE



subcode	variante	cfz	imb	listino NR
21	21 - 25 mm. - 1/2	1		9,10
26	26 - 30 mm. - 3/4	1		10,02
29	29 - 33 mm.	1		10,68
33	33 - 37 mm. - 1"	1		11,19
38	38 - 42 mm. - 1"	1		11,32
42	42 - 45 mm. - 1"1/4	1		12,28
44	44 - 48 mm. - 1"1/4	1		12,47
48	48 - 51 mm. - 1"1/2	1		12,79
50	50 - 54 mm. - 1"1/2	1		13,13
55	55 - 60 mm.	1		14,11
60	60 - 64 mm. - 2"	1		16,72

212-635

COLLARE DI RIPARAZIONE CON DUE TIRANTI



subcode	variante	cfz	imb	listino NR
112	112 - 118 mm.	1		37,61
120	120 - 126 mm.	1		38,80
21	21 - 25 mm.	1		14,28
26	26 - 30 mm.	1		14,29
33	33 - 37 mm.	1		17,10
38	38 - 42 mm.	1		19,81
42	42 - 45 mm. - 1"1/4	1		20,77
44	44 - 48 mm.	1		21,55
48	48 - 51 mm. - 1"1/2	1		22,71
50	50 - 54 mm.	1		23,96
60	60 - 64 mm. - 2"	1		26,86
65	65 - 69 mm.	1		30,00
69	69 - 73 mm.	1		30,94
71	71 - 76 mm. - 2"1/2	1		32,47
87	87 - 93 mm.	1		34,15

212-6350

COLLARE DI RIPARAZIONE CON TRE TIRANTI PLUS



subcode	variante	cfz	imb	listino NR
108	108 - 118 mm.	1		115,82
243	243 - 255 mm.	1		180,15
68	68 - 78 mm.	1		97,48
88	88 - 98 mm.	1		101,16
98	98 - 108 mm.	1		111,98

212-636



**PRESA RAPIDA D'ACQUA IN OTTONE PER TUBO
(RUBA ACQUA)**



subcode	variante	cfz	imb	listino NR
03	3/8	10		10,50
04	1/2	10		16,95
05	3/4	10		20,57
06	1"	10		33,33
07	1"1/4	10		36,88
08	1"1/2	10		43,26
09	2"	10		78,01

212-637
COLLARE DI RIPARAZIONE AD UN TIRANTE


subcode	variante	cfz	imb	listino NR
021	21-25 mm - 1/2"	1	18	11,02
026	26-30 mm - 3/4"	1	18	11,02
029	29-31 mm	1	15	11,19
032	32-37 mm - 1"	1	15	11,27
038	38-42 mm	1	12	11,85
042	42-45 mm - 1"1/4	1	12	11,85
044	44-48 mm	1	12	12,02
048	48-51 mm - 1"1/2	1	12	12,27
050	50-54 mm	1	12	12,43
055	55-60 mm	1	10	13,01
060	60-64 mm - 2"	1	8	16,16
065	65-69 mm	1	8	18,65
069	69-73 mm	1	8	18,65
071	71-75 mm	1	8	19,15
076	76-82 mm - 2"1/2	1	6	19,56
082	82-87 mm	1	6	20,23
087	87-93 mm - 3"	1	6	20,72
094	94-100 mm - 3"1/2	1	4	21,30
099	99-104 mm	1	4	21,97
105	105-111 mm	1	4	22,38
112	112-118 mm 4"	1	4	22,63
118	118-124 mm	1	10	30,50
120	120-126 mm	1	10	34,32
126	126-131 mm	1	10	36,31
131	131-136 mm	1	12	37,47
139	139-145 mm - 5"	1	12	38,79

212-6370
PRESA RAPIDA RUBA ACQUA PER TUBO


subcode	variante	cfz	imb	listino NR
04	1/2"	1		12,20
05	3/4"	1		12,84
06	1"	1		21,55
07	1" 1/4	1		23,34

212-6380
NOVITÀ
GIUNTO DI RIPARAZIONE NEO


subcode	variante	cfz	imb	listino NR
047	47-55 mm DN 40	1		169,72
054	54-62 mm DN 50	1		186,71
063	63-71 mm DN 50	1		223,40
072	72-84 mm. DN 60	1		236,22
082	82-95 mm. DN 80	1		241,68
093	93-110 mm. DN 80	1		254,94



**FISSAGGI PER
EDILIZIA E
IDRAULICA
FISCHER**

213-1K



SCHIUMA POLIURETANICA UNIVERSALE



subcode	variante	cfz	imb	listino NR
750M	750 ml	12	624	11,37

213-BN



100 PZ FASCETTE PER CABLAGGIO IN NYLON



subcode	variante	cfz	imb	listino NR
140	3.6 x 140 mm	1		2,74
25100	2.5 x 100 mm	1		1,14
25130	2.5 x 100 mm	1		2,98
25200	2.5 x 200 mm	1		3,52
290	3.6 x 290 mm	1		6,86
36200	3.6 x 200 mm	1		4,01
46200	4.6 x 200 mm	1		5,65
48250	4.8 x 250 mm	1		7,32
48280	4.8 x 280 mm	1		8,28
48360	4.8 x 360 mm	1		9,77
48430	4.8 x 430 mm	1		11,88
76360	7.6 x 360 mm	1		20,07

213-BOXGWB



BOX BANDELLA - PERCUSSIONE - CHIODI NEW



subcode	variante	cfz	imb	listino NR
-		1		427,91

213-BUAK



COPPIA ACCESSORI PER SANITARI SOSPESI



subcode	variante	cfz	imb	listino NR
-		1	50	8,79

213-COLL



COLLARE IN ACCIAIO FISCHER PER TUBO



subcode	variante	cfz	imb	listino NR
13	mm. 13-14	50	LM 600	0,64

213-CORA



+ COLLARI IN RAME FISCHER PER TUBO



subcode	variante	cfz	imb	listino NR
12	pz 10 x Diam. 12	1	100	14,62
14	pz 10 x Diam. 14	1	100	13,90
15/16	pz 10 x Diam. 15/16	1	100	20,30
18	pz 10 x Diam. 18	1	100	14,97
22	pz 10 x Diam. 22	1	100	21,49
28	pz 10 x Diam. 28	1	100	24,78
35	pz 10 x Diam. 35	1	100	23,70
42	pz 5 x Diam. 42	1	50	16,55
54	pz 5 x Diam. 54	1	50	15,41

213-CPES



COLLARE PER TUBI PE & PVC IN ACCIAIO ZINCATO




subcode	variante	cfz	imb	listino NR
200VL	Diam. 200mm	20		17,53

213-CPEV
fischer
innovative solutions
COLLARE CPE IN ACCIAIO FISCHER PER TUBI POLIETILENE

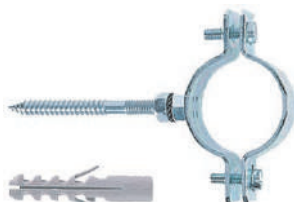

subcode	variante	cfz	①	imb	listino NR
110	110 V	25			6,22
125	125 V	25			5,55
140	140 V	25			6,54
160	160 V	25			5,79

213-CPF
fischer
innovative solutions
MENSOLA A SCOMPARSA CPF FISCHER


subcode	variante	cfz	①	imb	listino NR
10	10 x 100	20		80	3,49
12	14 x 120	20		80	3,77
14	14 x 145	20		80	3,80

213-CPS
fischer
innovative solutions
+ COLLARI PESANTI IN ACCIAIO CON VITE E TASSELLI CPS


subcode	variante	cfz	①	imb	listino NR
03	pz. 2 x 3/8"	1		100	1,92
04	pz. 2 x 1/2"	1		100	2,02
05	pz. 2 x 3/4"	1		100	2,06
06	pz. 2 x 1"	1		100	2,13
07	pz. 2 x 1" 1/4	1		50	2,84
08	pz. 2 x 1" 1/2	1		50	2,95
09	pz. 2 x 2"	1		50	2,98
12	pz. 1 x 3"	1		20	4,26

213-CPT
fischer
innovative solutions
COLLARE PESANTI IN ACCIAIO FISCHER PER TUBI CPT


subcode	variante	cfz	①	imb	listino NR
03	3/8	100			1,47
04	1/2	100			1,96
05	3/4	100			1,96
06	1"	100			2,02
07	1" 1/4	50			2,32
08	1" 1/2	50			2,51
09	2"	20			2,74
15	4"	25			6,29

213-CZV
fischer
innovative solutions
+ COLLARI ZINCATI CZV


subcode	variante	cfz	①	imb	listino NR
12	pz 10 mm. 12	1		10	12,90
16	pz 10 mm. 16	1		10	13,75
26	pz 10 mm. 26	1		10	15,03
28	pz 10 mm. 28	1		10	13,93
32	pz 10 mm. 32	1		10	15,59
50	pz 5 mm. 50	1		10	9,67

213-DUOPW
fischer
innovative solutions
TASSELLO FISCHER CON VITE DUOPOWER


subcode	variante	cfz	①	imb	listino NR
05	5	100	LM		0,25
06	6	100	LM		0,30
08	8	50	LM		0,45
10	10	25	LM		1,08

213-DUOTEC
NOVITÀ
fischer
innovative solutions
FISSAGGIO BASCULANTE DUOTEC 10S


subcode	variante	cfz	①	imb	listino NR
10S	10 mm	1	LM	25	1,64

213-DUOXP
fischer
innovative solutions
TASSELLO PROLUNGATO DUOXPAND


subcode	variante	cfz	①	imb	listino NR
10140	mm 10 x 140	1			2,50

213-FASTG
fischer
innovative solutions
ADESIVO POLIURETANICO FASTGRIP


subcode	variante	cfz	①	imb	listino NR
750	750 ml	12			17,76

213-FBNGS



ANCORANTE IN ACCIAIO CON ROSETTA LARGA



subcode	variante	cfz	①	imb	listino NR
16100	Diam. 16 x 100 fiss. max	10			8,49
16140	Diam. 16 x 140 fiss. max	10			10,41

213-FF



+ FASCETTE FISSATUBI IN NYLON



subcode	variante	cfz	①	imb	listino NR
0832	mm 8 - 32 (cfz. 80)	1			21,23
1663	mm 16 - 63 (cfz. 40)	1			17,12

213-FFIX



20 PZ FASCETTE FLEXI-FIX MULTIUSO MM 9 x 320



subcode	variante	cfz	①	imb	listino NR
BI	Bianca	10			9,07

213-FILLFIX



KIT RIPARA FISSAGGI



subcode	variante	cfz	①	imb	listino NR
	-	8			22,84

213-FIS



TASSELLO A CALZA PER INIEZIONE CON ADATTATORE PER BECCUCCIO



subcode	variante	cfz	①	imb	listino NR
16	16 x 85	20		200	3,06
18	18 x 85	20		200	3,29
20	20 x 85	20		200	3,77

213-FISGR



RESINA STRUTTURALE AD INIEZIONE A BASE DI BIOMATERIALI



subcode	variante	cfz	①	imb	listino NR
	475 gr	8			30,16

213-FISV



ANCORANTE CHIMICO STRUTTURALE FIS V



subcode	variante	cfz	①	imb	listino NR
	300 ml	1		10	28,42

213-FPB



CONFEZIONE - VITE AUTOPERFORANTE PER CARTONGESSO



subcode	variante	cfz	①	imb	listino NR
42	4.2 x 13 mm (pz 1000)	1		4	68,59

213-FPF



200 PZ VITI IN ACCIAIO TESTA SVASATA FPF-SZ ZPF



subcode	variante	cfz	①	imb	listino NR
3512	3.5 x 12 mm (pz 200)	1		12000	7,21

213-FSL



ANCORANTE CON CORPO ESPANDENTE



subcode	variante	cfz	①	imb	listino NR
08120	Diam. 8 x L. 120 mm	50			0,99

213-FT
FISSATUBI A COLLARE FT FISCHER IN POLIMERO


subcode	variante	cfz	①	imb	listino NR
16	16	100	LM		0,21
20	20	100	LM		0,24
25	25	100	LM		0,30
32	32	50	LM	500	0,40
40	40	50		500	0,65

213-FTCF7
LUBRIFICANTE MULTIFUNZIONE FTC F7


subcode	variante	cfz	①	imb	listino NR
	400 ml	1		12	10,48

213-FTCMF
SBLOCCANTE RAPIDO FTCMF


subcode	variante	cfz	①	imb	listino NR
	400 ml	1		12	8,70

213-FTCSI
SILICONE SPRAY FTCSI


subcode	variante	cfz	①	imb	listino NR
	400 ml	1		12	8,77

213-FTCZS
ZINCANTE Istantaneo FTC ZS


subcode	variante	cfz	①	imb	listino NR
	400 ml	1		12	11,26

213-FURT
TASSELLO PROLUNGATO IN NYLON FISCHER PER SERRAMENTI


subcode	variante	cfz	①	imb	listino NR
08080	8 x 80T	50		500	1,35
08100	8 x 100T	50		500	1,50
10100	10 x 100T	50		250	1,66

213-FUV
TASSELLO CON VITE FISCHER PER TRUCIOLARE FU-V


subcode	variante	cfz	①	imb	listino NR
635	6 x 35V	100	LM		0,40

213-FWA
TASSELLO IN ACCIAIO


subcode	variante	cfz	①	imb	listino NR
08080	mm 8x80	50	LM	250	0,85
08120	mm 8x120	50	LM	250	1,00
10080	mm 10x80	50	LM	250	1,00
10115	mm 10x115	25	LM	125	1,23
10130	mm 10x130	25	LM	125	1,23
12080	mm 12x80	25	LM	125	1,28
12100	mm 12x100	25	LM	125	1,49
12120	mm 12x120	25	LM	125	1,60
16140	mm 16x140	10	LM	50	3,12

213-FXD
50 PZ FISSATUBO DOPPIO A BATTERE
NOVITÀ


subcode	variante	cfz	①	imb	listino NR
20	20 mm	1			45,30
25	25 mm	1			52,88

213-FXS

NOVITÀ



100 PZ FISSATUBO SINGOLO A BATTERE



subcode	variante	cfz	①	imb	listino NR
16	16 mm	1			60,39
20	20 mm	1			66,37
25	25 mm	1			75,48

213-GAF



GAFFETTA IN ACCIAIO ZINCATO PER TUBO



subcode	variante	cfz	①	imb	listino NR
10	Diam. 10	50	LM	600	0,18
13	Diam. 13	50	LM	600	0,20
16	Diam. 16	50	LM	600	0,21
20	Diam. 20	50	LM	600	0,28
22	Diam. 22	25	LM	300	0,28
25	Diam. 25	25	LM	300	0,36
28	Diam. 28	25	LM	300	0,41
32	Diam. 32	20	LM	240	0,50
40	Diam. 40	5	LM	60	1,07
50	Diam. 50	5	LM	60	1,09

213-GKS



TASSELLO NYLON CON VITE PER CARTONGESSO



subcode	variante	cfz	①	imb	listino NR
22	22 mm	50	LM		0,73

213-GPTAMR



RICAMBIO FISSAGGIO PER ARTICOLO 213-GPTM



subcode	variante	cfz	①	imb	listino NR
3	-	20	LM		2,13

213-GWP



BANDELLA IN TESSUTO



subcode	variante	cfz	①	imb	listino NR
	-	10			9,23

213-HSSR



+ PUNTE PER METALLO HSS-R K



subcode	variante	cfz	①	imb	listino NR
2	2 PZ Diam. 2 x 49 mm	1		10	3,49
3	2 PZ Diam. 3 x 61 mm	1		10	4,02
35	2 PZ Diam. 3,5 x 70 mm	1			4,09
4	2 PZ Diam. 4 x 75 mm	1		10	4,13
5	1 PZ Diam. 5 x 86 mm	1		10	2,57
55	1 PZ Diam. 5,5 x 93 mm	1		10	2,66
6	1 PZ Diam. 6 x 93 mm	1		10	2,66

213-KD



ANCORA IN ACCIAIO A SOFFITTO KD



subcode	variante	cfz	①	imb	listino NR
06	M 6x100	25	LM		2,09
08	M 8x100	20	LM	100	6,73

213-KDCLEAR



ADESIVO SIGILLANTE KD CLEAR 40



subcode	variante	cfz	①	imb	listino NR
	290 ml	1		12	22,38


213-KDH




ANCORA IN ACCIAIO FISCHER A SOFFITTO KDH



subcode	variante	cfz	①	imb	listino NR
04	4	50	LM	500	1,63

213-KDO
fischer
innovative solutions
ANCORA IN ACCIAIO FISCHER A SOFFITTO KDO


subcode	variante	cfz	Ⓢ	imb	listino NR
04	4	50	LM	500	1,63

213-KDV
fischer
innovative solutions
ANCORA IN ACCIAIO FISCHER A SOFFITTO KDV


subcode	variante	cfz	Ⓢ	imb	listino NR
04	4	50	LM	500	1,42

213-KLH
fischer
innovative solutions
MENSOLA PER CLIMATIZZATORI ESTERNI KLIMA HEAVY



subcode	variante	cfz	Ⓢ	imb	listino NR
	960x560x400 mm	1			120,22

213-KLI
NOVITÀ
fischer
innovative solutions
MENSOLA PER CLIMATIZZATORI ESTERNI KLIMA INOX


subcode	variante	cfz	Ⓢ	imb	listino NR
	800x450x400 mm	1			153,61

213-KLK
fischer
innovative solutions
MENSOLA PER CLIMATIZZATORI KLIMA KLIK


subcode	variante	cfz	Ⓢ	imb	listino NR
420	780x420x400 mm	1			35,95
465	820x465x400 mm	1			43,41

213-KLR
fischer
innovative solutions
SUPPORTO DA TETTO PER CLIMATIZZATORI ESTERNI KLIMA ROOF


subcode	variante	cfz	Ⓢ	imb	listino NR
	850 x 520 mm	1			167,44

213-KLS
NOVITÀ
fischer
innovative solutions
MENSOLA PER CLIMATIZZATORI ESTERNI KLIMA STRONG


subcode	variante	cfz	Ⓢ	imb	listino NR
	800x560x400 mm	1			61,28

213-KPA
fischer
innovative solutions
4 PZ PIEDINI ANTIVIBRANTI


subcode	variante	cfz	Ⓢ	imb	listino NR
	-	1			21,49

213-LCPLUS
fischer
innovative solutions
SISTEMA PREMONTATO STAFFA UNIVERSALE SANITARI SOSPESI


subcode	variante	cfz	Ⓢ	imb	listino NR
	180/230	1			47,80

213-MEMA
fischer
innovative solutions
MEMBRANA ANTIRUMORE


subcode	variante	cfz	Ⓢ	imb	listino NR
	Bianco	1			18,27

213-ML

MENSOLA PESANTE PER LAVELLO



subcode	variante	cfz	Ⓢ	imb	listino NR
25	cm. 25	10			37,95
35	cm. 35	10			41,00

213-MN

2 PZ MENSOLE NERVATE GRIGIE



subcode	variante	cfz	Ⓢ	imb	listino NR
125	125 x 150	10	LM	240	1,63
150	150 x 200	10	LM	240	2,29
200	200 x 250	10	LM	100	2,69
250	250 x 300	10	LM	100	4,42

213-MNB

2 PZ MENSOLE NERVATE BIANCHE



subcode	variante	cfz	Ⓢ	imb	listino NR
125	125 x 150	10	LM	240	1,78
150	150 x 200	10	LM	240	1,88
200	200 x 250	10	LM	100	3,11
250	250 x 300	10	LM	100	4,42

213-NP

TASSELLO NYLON CON BORDO LARGO



subcode	variante	cfz	Ⓢ	imb	listino NR
0640	6x40 Sp.	100	LM		0,32

213-NS

TASSELLO NYLON CON VITE A CHIEDO PREMONTATO



subcode	variante	cfz	Ⓢ	imb	listino NR
0680	mm 6x80	100	LM	500	0,36
08100	mm 8x100	50	LM	250	0,62
08120	mm 8x120	50	LM	250	0,82
0860	mm 8x60	100	LM	500	0,39
0880	mm 8x80	50	LM	250	0,45
10100	mm 10x100	50	LM	250	1,01
10135	mm 10x135	50	LM	250	1,26
10160	mm 10x160	50	LM	250	1,63
10230	mm 10x230	50	LM	50	3,17

213-PDS

TASSELLO NYLON AD ESPANSIONE CONICA CON VITE



subcode	variante	cfz	Ⓢ	imb	listino NR
10	10 mm	50	LM		0,78
12	12 mm	25	LM		1,06
8	8 mm	50	LM		0,94

213-PEF

NASTRO AUTOADESIVO PE FRAME 50



subcode	variante	cfz	Ⓢ	imb	listino NR
	Lunghezza rotolo 20 mt	1			52,53

213-PFD

2 PZ FISSAGGI PER LAVABI E SANITARI A PARETE



subcode	variante	cfz	Ⓢ	imb	listino NR
120	Diam.14	25		100	6,44

213-PFM

TASSELLO PER MENSOLE A SCOMPARSA



subcode	variante	cfz	Ⓢ	imb	listino NR
10	10	4	LM	20	1,03
8	8	4	LM	20	3,63

213-PFS
fischer
innovative solutions
2 PZ ELEMENTI DI FISSAGGIO FISCHER PER SCALDABAGNO PFS


subcode	variante	cfz	①	imb	listino NR
12	Diam. 12	1		50	5,37

213-POM
fischer
innovative solutions
TASSELLO IN OTTONE POM


subcode	variante	cfz	①	imb	listino NR
06	M6 x 24	100			0,59
08	M8 x 30	100			0,98
10	M10 x 35	100			1,61
12	M12 x 40	100		500	2,20

213-PL
fischer
innovative solutions
PUNTE PER LEGNO


subcode	variante	cfz	①	imb	listino NR
12	Diam. 12	1		10	4,76
14	Diam. 14	1		10	7,42
4	Diam. 4 (pz 2)	1		10	3,79
5	Diam. 5	1		10	2,47
6	Diam. 6	1		10	2,82

213-PP
fischer
innovative solutions
PUNTE PROLUNGATE NORMALI FISCHER PER MURO


subcode	variante	cfz	①	imb	listino NR
09	9 x 300	1			8,42

213-PMN
fischer
innovative solutions
+ PUNTE D-S IN ACCIAIO PER MURO


subcode	variante	cfz	①	imb	listino NR
04075	4 x 75 (pz 2)	2		10	3,17
05085	5 x 85 (pz 1)	1		10	1,55
06100	6 x 100 (pz 1)	1		10	1,66
06200	6 x 200 (pz 1)	1		10	8,98
08120	8 x 120 (pz 1)	1		10	2,10
09120	9 x 120 (pz 1)	1		10	2,65
10120	10 x 120 (pz 1)	1		10	2,99
12150	12 x 150 (pz 1)	1		10	4,90
14150	14 x 150 (pz 1)	1		10	5,93
16150	16 x 150 (pz 1)	1		10	2,31
18160	18 x 160 (pz 1)	1		10	12,79

213-PPS
fischer
innovative solutions
PUNTE PROLUNGATE FISCHER PER MURO SUPER DD


subcode	variante	cfz	①	imb	listino NR
06	6 x 250	1			12,40
08	8 x 250	1			13,38
10	10 x 250	1			17,04
12	12 x 250	1			20,40
14	14 x 250	1			17,77
16	16 x 250	1			25,76
18	18 x 250	1			32,32

213-PREMIUM
fischer
innovative solutions
SISTEMA COMPLETO UNIVERSALE PER SANITARI SOSPESI


subcode	variante	cfz	①	imb	listino NR
-		1			78,16

213-PN
fischer
innovative solutions
PUNTE NORMALI FISCHER PER MURO


subcode	variante	cfz	①	imb	listino NR
16	16 x 150	10			8,32
18	18 x 160	10			10,78
20	20 x 160	10			10,09

213-PSDX



PUNTA PER CALCESTRUZZO E MURATURA SDX
PROLUNGATA



subcode	variante	cfz	①	imb	listino NR
0618525	D. 6 mm L. 250 L.utile 185	10			11,80
0818525	D. 8 mm L. 250 L.utile 185	10			14,86
1018525	D. 10 mm L. 250 L.utile 185	10			17,04
1218525	D. 12 mm L. 250 L.utile 185	10			21,47
1618525	D. 16 mm L. 250 L.utile 185	10			28,60
1818525	D. 18 mm L. 250 L.utile 185	10			35,87

213-PSDXD

NOVITÀ



PUNTA PER CALCESTRUZZO E MURATURA D SDX



subcode	variante	cfz	①	imb	listino NR
044075	D. 4 mm L. 75 L.utile 40	10			4,26
055085	D. 5 mm L. 85 L.utile 50	10			4,44
066010	D. 6 mm L. 100 L.utile 60	10			4,41
088012	D. 8 mm L. 120 L.utile 80	10			5,22
108012	D. 10 mm L. 120 L.utile 80	10			7,35
148515	D. 14 mm L. 150 L.utile 85	6			14,85

213-PUFS



SCHIUMA POLIURETANICA FUOCO PU FS



subcode	variante	cfz	①	imb	listino NR
750	750 ml	6			39,86

213-PUPK2



PISTOLA PER SCHIUMA POLIURETANICA PUP K2
PLUS



subcode	variante	cfz	①	imb	listino NR
-	-	1		6	28,40

213-RC



MENSOLE REGOLABILI PER RADIATORI IN ALLUMINIO
SU CARTONGESSO



subcode	variante	cfz	①	imb	listino NR
-	-	2		10	18,82

213-S



TASSELLO FISCHER IN NYLON S



subcode	variante	cfz	①	imb	listino NR
04	4	100	LM		0,07
05	5	100	LM		0,11
06	6	100	LM		0,10
07	7	100			0,11
08	8	100			0,15
10	10	50			0,22
12	12	25			0,47
14	14	20		480	0,88

213-S1X



TASSELLO FISCHER IN NYLON S1X



subcode	variante	cfz	①	imb	listino NR
16	16	10	LM	200	1,65

213-SAM



SILICONE MULTIUSO ACETICO



subcode	variante	cfz	①	imb	listino NR
BI	Bianco	25			6,24
TR	Trasparente	25			6,24

213-SAM2



SILICONE MULTIUSO ACETICO UNIVERSALE SAM M



subcode	variante	cfz	①	imb	listino NR
BI	Bianco ml 280	25			5,68
TR	Trasparente ml 280	25			5,51

213-SAS
fischer
innovative solutions
SILICONE SANITARIO ACETICO RESISTENTE ALLA MUFFA


subcode	variante	cfz	①	imb	listino NR
BI	Bianco ml 280	25			8,13
TR	Trasparente ml 280	25			8,13

213-SB1201
fischer
innovative solutions
TASSELLO FISCHER IN NYLON SB 12 / 1


subcode	variante	cfz	①	imb	listino NR
	12/1	50	LM	250	0,57

213-SB1202
fischer
innovative solutions
TASSELLO FISCHER IN NYLON SB 12 / 2


subcode	variante	cfz	①	imb	listino NR
	12/2	100	LM	500	0,60

213-SB1203
fischer
innovative solutions
TASSELLO FISCHER IN NYLON SB 12 / 3


subcode	variante	cfz	①	imb	listino NR
	12/3	50	LM	250	0,72

213-SB1204
fischer
innovative solutions
TASSELLO FISCHER IN NYLON SB 12 / 4


subcode	variante	cfz	①	imb	listino NR
	12/4	100	LM	500	0,59

213-SB1205
fischer
innovative solutions
TASSELLO FISCHER IN NYLON SB 12 / 5


subcode	variante	cfz	①	imb	listino NR
	12/5	50	LM	250	1,03

213-SB1206
fischer
innovative solutions
TASSELLO FISCHER IN NYLON SB 12 / 6


subcode	variante	cfz	①	imb	listino NR
	12/6	50	LM	250	0,70

213-SB1208
fischer
innovative solutions
TASSELLO FISCHER IN NYLON SB 12 / 8


subcode	variante	cfz	①	imb	listino NR
	12/8	100	LM	500	0,53

213-SB1210
fischer
innovative solutions
TASSELLO FISCHER IN NYLON SB 12 / 10


subcode	variante	cfz	①	imb	listino NR
	12/10	25	LM	250	1,72

213-SB12L2
fischer
innovative solutions
TASSELLO IN NYLON CON GANCIO SB12 L2


subcode	variante	cfz	①	imb	listino NR
	Diam. 12	100	LM	500	0,80

213-SB12L4
fischer
innovative solutions
TASSELLO IN NYLON CON VITE SB12 L4


subcode	variante	cfz	①	imb	listino NR
	Diam. 12	50		500	0,70

213-SB901

TASSELLO FISCHER IN NYLON SB 9 / 1



subcode	variante	cfz	Ⓢ	imb	listino NR
	9/1	100	LM	500	0,51

213-SB902

TASSELLO FISCHER IN NYLON SB 9 / 2



subcode	variante	cfz	Ⓢ	imb	listino NR
	9/2	100	LM	500	0,45

213-SB903

TASSELLO FISCHER IN NYLON SB 9 / 3



subcode	variante	cfz	Ⓢ	imb	listino NR
	9/3	100	LM	500	0,51

213-SB904

TASSELLO FISCHER IN NYLON SB 9 / 4



subcode	variante	cfz	Ⓢ	imb	listino NR
	9/4	100	LM		0,41

213-SB905

TASSELLO FISCHER IN NYLON SB 9 / 5



subcode	variante	cfz	Ⓢ	imb	listino NR
	9/5	50	LM	500	0,68

213-SB906

TASSELLO FISCHER IN NYLON SB 9 / 6



subcode	variante	cfz	Ⓢ	imb	listino NR
	9/6	50	LM	500	0,53

213-SB908

TASSELLO FISCHER IN NYLON SB 9 / 8



subcode	variante	cfz	Ⓢ	imb	listino NR
	9/8	100	LM		0,41

213-SB909


6 PZ TASSELLI FISCHER IN NYLON SB 9 / 9



subcode	variante	cfz	Ⓢ	imb	listino NR
	9/9	1		8	4,22

213-SB911

TASSELLO FISCHER IN NYLON SB 9 / 11



subcode	variante	cfz	Ⓢ	imb	listino NR
	9/11	50	LM	250	1,05

213-SB912

TASSELLO FISCHER IN NYLON SB 9/12



subcode	variante	cfz	Ⓢ	imb	listino NR
	9/12	50	LM	250	0,89

213-SB9L4

TASSELLO IN NYLON CON VITE SB9 L4



subcode	variante	cfz	Ⓢ	imb	listino NR
	Diam. 9 mm	100	LM		0,58

213-SB9L8
TASSELLO IN NYLON CON GANCIO SB9 L8
fischer
innovative solutions


subcode	variante	cfz	Ⓢ	imb	listino NR
	Diam. 9 mm	100	LM		0,62

213-SBN91
TASSELLO NYLON PER CARTONGESSO CON OCCHIOLO APERTO
fischer
innovative solutions


subcode	variante	cfz	Ⓢ	imb	listino NR
	Diam. 9 mm	100	LM		0,67

213-SBN92
TASSELLO NYLON PER CARTONGESSO CON GANCIO MEDIO
fischer
innovative solutions


subcode	variante	cfz	Ⓢ	imb	listino NR
	Diam. 9 mm	200	LM		0,52

213-SBN93
TASSELLO NYLON CON OCCHIOLO CHIUSO
fischer
innovative solutions



subcode	variante	cfz	Ⓢ	imb	listino NR
	Diam. 9 mm	100	LM		0,76

213-SBN94
TASSELLO CON VITE T.S.P. TAGLIO COMBINATO
fischer
innovative solutions


subcode	variante	cfz	Ⓢ	imb	listino NR
	Diam. 9 mm	200	LM		0,50

213-SBS903
TASSELLO FISCHER IN ACCIAIO SBS 9 / 3
fischer
innovative solutions


subcode	variante	cfz	Ⓢ	imb	listino NR
	9/3	50	LM	250	0,88

213-SBS904
TASSELLO FISCHER IN ACCIAIO SBS 9 / 4
fischer
innovative solutions


subcode	variante	cfz	Ⓢ	imb	listino NR
	9/4	100	LM	500	0,71

213-SBS905
TASSELLO FISCHER IN ACCIAIO SBS 9 / 5
fischer
innovative solutions


subcode	variante	cfz	Ⓢ	imb	listino NR
	9/5	50	LM	250	1,07

213-SBS908
TASSELLO FISCHER IN ACCIAIO SBS 9 / 8
fischer
innovative solutions


subcode	variante	cfz	Ⓢ	imb	listino NR
	9/8	100	LM	500	0,71

213-SCH
FISSATUBI CHIUSO IN NYLON
fischer
innovative solutions


subcode	variante	cfz	Ⓢ	imb	listino NR
1623	Diam. min/max 16/23	50	LM	500	1,10
2327	Diam. min/max 23/27	25	LM	250	1,76

213-SCN
FISSATUBO CHIUSO NYLON
fischer
innovative solutions


subcode	variante	cfz	Ⓢ	imb	listino NR
16	D. tubo fissabile 16 mm	100	LM		0,37
20	D. tubo fissabile 20 mm	100	LM		0,39
25	D. tubo fissabile 25 mm	100	LM	500	0,43
32	D. tubo fissabile 32 mm	100	LM	500	0,76

213-SCPQ



COLLARE FISCHER IN ACCIAIO ZINCATI QUADRI SCP Q

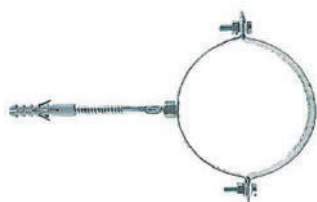


subcode	variante	cfz	①	imb	listino NR
080	80 x 80	50		LM	3,11
100	100 x 100	50		LM	2,57

213-SCPT



COLLARE FISCHER IN ACCIAIO ZINCATI TONDI SCP T




subcode	variante	cfz	①	imb	listino NR
080	Diam. 80	50		LM	3,11
100	Diam. 100	50		LM	3,19
120	Diam. 120	50		LM	3,75

213-SCPVQ



COLLARE FISCHER IN ACCIAIO PRE-VERNICIATO QUADRI SCP-V Q



subcode	variante	cfz	①	imb	listino NR
080	80 x 80	50		LM	2,87
100	100 x 100	50		LM	4,48

213-SCPVT



COLLARE FISCHER IN ACCIAIO PRE-VERNICIATO TONDI SCP-V T



subcode	variante	cfz	①	imb	listino NR
080	Diam. 80	50		LM	3,75
100	Diam. 100	50		LM	4,48

213-SDS



TASSELLO SIGILLANTE DUOSEAL



subcode	variante	cfz	①	imb	listino NR
638	6x38 S A2	50			0,89
638K	6x38 S A2 K	4			5,93
848	8x48 S A2	25			1,21
848K	8x48 S A2 K	2			4,95

213-SGS



FASCETTA INOX STRINGITUBO PER TUBI FLESSIBILI



subcode	variante	cfz	①	imb	listino NR
008012	8-12 mm	100		LM	1,17
010016	10-16 mm	100		LM	1,29
012020	12-20 mm	100		LM	1,37
016025	16-25 mm	100		LM	0,75
020032	20-32 mm	100		LM	1,54
025040	25-40 mm	100		LM	1,70
040060	40-60 mm	25		LM	1,77
050070	50-70 mm	25		LM	2,24
060080	60-80 mm	25		LM	1,75
070090	70-90 mm	25		LM	2,17
080100	80-100 mm	25		LM	2,10
090110	90-110 mm	25		LM	2,69
100120	100-120 mm	25		LM	3,00
110130	110-130 mm	25		LM	3,25

213-SKS

NOVITÀ



100 PZ VITE TESTA ESAGONALE SKS



subcode	variante	cfz	①	imb	listino NR
0820	M8 x L.20 mm Chiave 13 mm	1			84,37
0850	M8 x L.50 mm Chiave 13 mm	1			163,42

213-SLMG



TASSELLO FISCHER CON GANCIO FORGIATO SLM-G



subcode	variante	cfz	①	imb	listino NR
06	6	50	LM	250	4,51
08	8	50	LM	250	4,09
10	10	25	LM	125	8,53
12	12	10	LM	50	8,38
16	16	5	LM	25	13,04

213-SLMO
TASSELLO FISCHER CON OCCHIOLO SLM-O
fischer
innovative solutions


subcode	variante	cfz	Ⓢ	imb	listino NR
06	6	50	LM	250	3,48
08	8	50	LM	250	6,61
10	10	25	LM	125	7,14
12	12	15	LM	75	9,56
16	16	5	LM	25	21,33

213-SLMV
TASSELLO CON VITE T.E. SLM-V FISCHER
fischer
innovative solutions


subcode	variante	cfz	Ⓢ	imb	listino NR
06	6	50	LM	250	2,26
08	8	50	LM	250	3,15
10	10	25	LM	125	5,46
12	12	20	LM	100	8,09
16	16	10	LM	50	10,69

213-SN
SILICONE MULTIUSO SN NEUTRO PROFESSIONALE
fischer
innovative solutions


subcode	variante	cfz	Ⓢ	imb	listino NR
TR	Trasparente ml. 310	25	LM		9,95

213-SNP
SILICONE POLICARBONATO NEUTRO SNP
fischer
innovative solutions


subcode	variante	cfz	Ⓢ	imb	listino NR
TR	Trasparente - 310 ml	12		600	15,96

213-SNS
SILICONE SANITARI NEUTRO SNS
fischer
innovative solutions


subcode	variante	cfz	Ⓢ	imb	listino NR
BI	Bianco - 310 ml	25			12,20

213-SNSB
SIGILLANTE BITUMINOSO NERO
NOVITÀ
fischer
innovative solutions


subcode	variante	cfz	Ⓢ	imb	listino NR
NE	Nero ml. 280	12			19,02

213-SOCP
COLLEGAMENTO CPN AL PER PROFILI SOLAR
NOVITÀ
fischer
innovative solutions


subcode	variante	cfz	Ⓢ	imb	listino NR
	L. 183 mm	1		12	5,15

213-SOGCA2
GANCIO REGOLABILE PER COPERTURE IN COPPI GCA2
NOVITÀ
fischer
innovative solutions


subcode	variante	cfz	Ⓢ	imb	listino NR
	-	1			48,85

213-SOGTA3
GANCIO IN ALLUMINIO PER TEGOLE E LISTELLI GTA3
NOVITÀ
fischer
innovative solutions


subcode	variante	cfz	Ⓢ	imb	listino NR
	-	1			53,29

213-SOL
PROFILO SOLAR-LIGHT 3,35 M
NOVITÀ
fischer
innovative solutions


subcode	variante	cfz	Ⓢ	imb	listino NR
335	3,35 m	25			72,47

213-SOLF NOVITÀ
PROFILO SOLAR FISH 4,45 M



subcode	variante	cfz	Ⓢ	imb	listino NR
445	4,4 mt	25			122,56

213-SOMU NOVITÀ
100 PZ DADI ESAGONALI FLANGIATI MU F IN ACCIAIO



subcode	variante	cfz	Ⓢ	imb	listino NR
08	M8 Chiave 13 mm	1			74,60
10	M10 Chiave 17 mm	1			110,13
12	M12 Chiave 19 mm	1			163,42

213-SOPM NOVITÀ
MORSETTO PREASSEMBLATO PMU PER MODULI



subcode	variante	cfz	Ⓢ	imb	listino NR
-		1			9,02

213-SORHS NOVITÀ
VITE TESTA MARTELLO



subcode	variante	cfz	Ⓢ	imb	listino NR
820	8x20	1		50	1,17

213-SOSSP NOVITÀ
PIASTRA DI CONNESSIONE SSP



subcode	variante	cfz	Ⓢ	imb	listino NR
10	Per STSR M10	1		25	5,90
12	Per STSR M12	1		25	6,25

213-SOSTSR NOVITÀ
VITE DOPPIA FILETTATURA STSR



subcode	variante	cfz	Ⓢ	imb	listino NR
10200	10x200	1		25	9,95
12300	12x300	1		25	14,81

213-SOSW NOVITÀ
VITE TESTA CILINDRICA



subcode	variante	cfz	Ⓢ	imb	listino NR
0830	M8x30	1		100	1,25

213-SRS NOVITÀ
TASSELLO CON VITE A CROCE S RS Z FISCHER



subcode	variante	cfz	Ⓢ	imb	listino NR
0660	S6 RS 60	100		LM	0,36

213-STST NOVITÀ
VITE DOPPIA FILETTATURA




subcode	variante	cfz	Ⓢ	imb	listino NR
08100	8 x 100	100		LM	0,71
08180	8 x 180	50		LM	1,18
10120	10 x 120	100		LM	1,20

213-SV NOVITÀ
TASSELLO CON VITE ACCIAIO SV FISCHER



subcode	variante	cfz	Ⓢ	imb	listino NR
06	6	100		LM	0,22
08	8	50		LM	0,32
10	10	25		LM 600	0,88

213-SX
fischer
innovative solutions
TASSELLO CON DOPPIA VITE M6 IN OTTONE RAMATO


subcode	variante	cfz	Ⓢ	imb	listino NR
06	Lungh. 6	10	LM	500	0,54
08	Lungh. 8	5	LM	250	1,21

213-SXB
fischer
innovative solutions
TASSELLO NYLON CON VITE TESTA FLANGIATA


subcode	variante	cfz	Ⓢ	imb	listino NR
08	Diam. 8	100	LM	500	1,07
10	Diam. 10	100	LM	500	1,71
12	Diam. 12	50	LM	25	2,44

213-SXDV
fischer
innovative solutions
FISSAGGIO CON VITE DOPPIA


subcode	variante	cfz	Ⓢ	imb	listino NR
6	Diam. 6	1		100	0,45
8	Diam. 8	1		50	1,10

213-SXRL
fischer
innovative solutions
TASSELLO PROLUNGATO IN NYLON CON VITE A TESTA SVASATA


subcode	variante	cfz	Ⓢ	imb	listino NR
08120	mm 8 x 120	1		50	1,16

213-SXRWT
fischer
innovative solutions
TASSELLO PROLUNGATO IN NYLON IMPRONTA TORX


subcode	variante	cfz	Ⓢ	imb	listino NR
0660	mm 6 x 60	10	LM	500	0,40
08100	mm 8 x 100	50	LM	250	0,86
08120	mm 8 x 120	50	LM	250	1,16
0860	mm 8 x 60	50	LM	250	0,55
0880	mm 8 x 80	50	LM	250	0,68
10080	mm 10 x 80	50	LM	250	1,15
10100	mm 10 x 100	50	LM	250	1,48
10120	mm 10 x 120	50	LM	250	1,38

213-SXS
fischer
innovative solutions
TASSELLO IN NYLON CON VITE TRUCIOLARE


subcode	variante	cfz	Ⓢ	imb	listino NR
10	10	25	LM		0,97
5	5	100	LM		0,26
6	6	100	LM		0,27
8	8	50	LM		0,40

213-TAM
fischer
innovative solutions
TASSELLO ANCORANTE IN ACCIAIO TAM T.E. FISCHER


subcode	variante	cfz	Ⓢ	imb	listino NR
06	6	50	LM	250	2,09
08	8	50	LM	250	3,01
10	10	25	LM		4,14
12	12	20	LM		6,36

213-TCSB
fischer
innovative solutions
SISTEMA STAFFA PER BIDET SOSPESO SU CARTONGESSO E MURATURA


subcode	variante	cfz	Ⓢ	imb	listino NR
	-	1			188,28

213-TCSL



SISTEMA STAFFA PER LAVABO SOSPESO SU CARTONGESSO E MURATURA



subcode	variante	cfz	①	imb	listino NR
	-	1			198,94

213-TCSW



SISTEMA STAFFA PER VASO SOSPESO SU CARTONGESSO E MURATURA



subcode	variante	cfz	①	imb	listino NR
	-	1			212,62

213-TF10P



2 PZ MENSOLE PER RADIATORI IN ALLUM. TF 10 FISCHER



subcode	variante	cfz	①	imb	listino NR
70B	70 Bianca	50	LM		4,72

213-TF7



2 PZ MENSOLE PER RADIATORI IN GHISA TF 7 FISCHER



subcode	variante	cfz	①	imb	listino NR
075B	75 Bianca	30	LM		8,13
100B	100 Bianca	30	LM		8,88
125B	125 Bianca	30	LM		9,78

213-TF8



2 PZ MENSOLE PER RADIATORI IN ALLUM. TF 8 FISCHER



subcode	variante	cfz	①	imb	listino NR
070B	70	30	LM		5,58

213-TF8T



2 PZ MENSOLE PER RADIATORE TUBOLARE



subcode	variante	cfz	①	imb	listino NR
145T	-	30	LM		9,76

213-TPG



1000 PZ VITI PER FIBRA DI GESSO



subcode	variante	cfz	①	imb	listino NR
30	3.9 x L.30 mm (pz 1000)	1		4	37,42

213-TPR



+ VITI CON FILETTATURA PER LEGNO



subcode	variante	cfz	①	imb	listino NR
25	3.9 x L.25 mm (pz 1000)	1		4	31,15
30	3.9 x L.30 mm (pz 1000)	1		4	31,65
35	3.9 x L.35 mm (pz 1000)	1		4	46,34
45	3.9 x L.45 mm (pz 1000)	1		4	42,69
55	3.9 x L.55 mm (pz 500)	1		4	33,63

213-UBN



100 PZ FASCETTE PER CABLAGGIO IN NYLON NERE



subcode	variante	cfz	①	imb	listino NR
25200	2.5 x 200 mm	1			3,13

213-VE
STAFFA PER VASI D'ESPANSIONE VE


subcode	variante	cfz	Ⓢ	imb	listino NR
05	3/4"	10			35,71
06	1"	10			40,99

213-WB9BLV
FISSAGGIO NASCOSTO PER WC BIDET SOSPESI CON ACCESSO LATERALE O SOPRA


subcode	variante	cfz	Ⓢ	imb	listino NR
	-	1		20	32,85

213-VIAUTOFO
100 PZ VITI AUTOFORANTI IN ACCIAIO


subcode	variante	cfz	Ⓢ	imb	listino NR
3595	3.5 x 9.5 mm	1			25,71

213-WB9BTU
FISSAGGIO NASCOSTO PER WC BIDET SOSPESI CON ACCESSO DA SOTTO


subcode	variante	cfz	Ⓢ	imb	listino NR
	-	1		20	34,57

213-WB2
4 PZ ELEMENTI DI FISSAGGIO INOX FISCHER PER W.C. E BIDET WB2


subcode	variante	cfz	Ⓢ	imb	listino NR
	Diam. punta 8 mm	50	LM	200	5,28

213-WB4
4 PZ ELEMENTI DI FISSAGGIO PASSANTE PER WC. E BIDET WB4


subcode	variante	cfz	Ⓢ	imb	listino NR
	Diam. punta 8 mm	50	LM	100	7,20

213-WD
2 PZ ELEMENTI DI FISSAGGIO FISCHER PER LAVABI SEMI-INCASSO WD


subcode	variante	cfz	Ⓢ	imb	listino NR
120	120	25	LM	100	5,31
180	180	25	LM		11,73

213-WB5N
2 PZ ELEM. DI FISSAGGIO FISCHER IN NYLON PER WC E BIDET LAT. WB5


subcode	variante	cfz	Ⓢ	imb	listino NR
	-	50	LM		10,30

213-WDC
2 PZ ELEMENTI DI FISSAGGIO FISCHER PER CASSETTA DI SCARICO WDC


subcode	variante	cfz	Ⓢ	imb	listino NR
	-	50	LM	200	4,48

213-WDS



2 PZ ELEMENTI DI FISSAGGIO FISCHER PER SCALDABAGNO WDS



subcode	variante	cfz	①	imb	listino NR
10	10	50	LM	200	3,98
12	12	50	LM	200	4,48
14	14	50	LM	100	4,92

213-WDX



2 PZ FISSAGGI PER LAVABI A SEMINCASSO



subcode	variante	cfz	①	imb	listino NR
230	M10 x 230	1		25	13,36

213-WST



2 PZ ELEMENTI DI FISSAGGIO FISCHER PER LAVABI WST



subcode	variante	cfz	①	imb	listino NR
120	120	25	LM	100	4,72
140	140	25	LM	100	5,80

213-WSTK



2 PZ FISSAGGI PER LAVABI E SANITARI WSTK



subcode	variante	cfz	①	imb	listino NR
120	Diam. punta 12 mm	1		25	6,98
140	Diam. punta 14 mm	1		25	7,40

213-XAGP

NOVITÀ



TUBO DI ANCORAGGIO PER PONTEGGI A CON TAPPO



subcode	variante	cfz	①	imb	listino NR
	500 mm	10			32,33

213-XPDL

NOVITÀ



TUBO DI ANCORAGGIO PER PONTEGGI PDL CON TAPPO



subcode	variante	cfz	①	imb	listino NR
	570 mm	10			32,33

213-XTAP

NOVITÀ



TAPPO PER TUBO DI ANCORAGGIO




subcode	variante	cfz	①	imb	listino NR
	570 mm	1		100	1,35

213-YFID

NOVITÀ



+ FISSAGGI CARICHI LEGGERI SU FACCIATE CON CAPPOTTO



subcode	variante	cfz	①	imb	listino NR
50	L. 50 mm (pz 50)	1			65,53
90	L. 90 mm (pz 25)	1			47,32

213-YFIDV

NOVITÀ



FISSAGGIO PER PLUVIALI SU PANNELLI ISOLANTI FID-V M8



subcode	variante	cfz	①	imb	listino NR
90	L. 90 mm	1			9,78

213-YTHE

NOVITÀ



20 PZ FISSAGGI CARICHI MEDI THERMAX PER FACCIATE C/ISOLAMENTO TERMICO



subcode	variante	cfz	①	imb	listino NR
08060	8/60 10x120 mm M6	1			151,75
08080	8/80 10x140 mm M6	1			155,87
08100	8/100 10x160 mm M6	1			158,59
08120	8/120 10x180 mm M6	1			160,38
10100	10/100 12x160 mm M8	1			180,00
10120	10/120 12x180 mm M8	1			190,49

213-YTHER
NOVITÀ
fischer
innovative solutions
**SET 2 PZ FISSAGGI CARICHI PESANTI THERMAX PER
 FACCIATE C/ISOLAMENTO**


subcode	variante	cfz	①	imb	listino NR
12110	14x240 mm M12	1			83,52
16170	18x370 mm M16	1			93,24



ACCESSORI FISCHER
SAMONTEC

213-ED



CHIODO A PERCUSSIONE



subcode	variante	cfz	①	imb	listino NR
18	Lungh. 18	200	LM		0,10
22	Lungh. 22	200	LM		0,19

213-KSZE



KIT RICAMBIO PER PERCUSSORE



subcode	variante	cfz	①	imb	listino NR
-	-	4			7,75

213-LBV



BANDELLA PREFORATA ZINCATA



subcode	variante	cfz	①	imb	listino NR
12	Larg. 12	10			18,62
17	Larg. 17	10			19,66

213-SZE



PERCUSSORE PER CHIODO A PERCUSSIONE



subcode	variante	cfz	①	imb	listino NR
-	-	5			101,87



**FISSAGGI
PER EDILIZIA
E IDRAULICA
DIANFLEX BY OTER**

214-1040
COLLARE ISOFONICO CON PERNO E TASSELLO


subcode	variante	cfz	①	imb	listino NR
110	Diam. 110	20			8,96
125	Diam. 125	1			12,72

214-234
STAFFA DI FISSAGGIO PREMONTATA PER BIDET SOSPESI


subcode	variante	cfz	①	imb	listino NR
	Interasse 180-230 mm.	1			92,90

214-235
STAFFA DI FISSAGGIO PREMONTATA PER VASO SOSPESO


subcode	variante	cfz	①	imb	listino NR
	Interasse 180-230 mm.	1			92,90

214-236
STAFFA DI FISSAGGIO PER VASI E BIDET SOSPESI


subcode	variante	cfz	①	imb	listino NR
	Interasse 180-230 mm	1			17,56

214-23601
KIT BIDET PER SUPPORTO SANITARIO SOSPESO


subcode	variante	cfz	①	imb	listino NR
	-	1			11,67

214-23602
KIT WC PER SUPPORTO SANITARIO SOSPESO


subcode	variante	cfz	①	imb	listino NR
	-	1			11,67

214-237
STAFFA DI FISSAGGIO componibile PER VASI E BIDET SOSPESI


subcode	variante	cfz	①	imb	listino NR
	Interasse 160-230 mm.	1		126	17,05

214-402V
2 PZ PIEDINI VERNICIATI PER RADIATORI


subcode	variante	cfz	①	imb	listino NR
	-	25			74,48

214-404
2 PZ MENSOLE PER RADIATORI IN GHISA BIANCA


subcode	variante	cfz	①	imb	listino NR
200	Diam. 16 x 200	1		25	6,54
230	Diam. 16 x 230	1		25	6,89
260	Diam. 16 x 260	1		25	7,00

214-408V

2 PZ MENSOLE TELESCOPICHE PER RADIATORI TUBOLARI



subcode	variante	cfz	①	imb	listino NR
270	mm 270	1		25	8,88

214-414

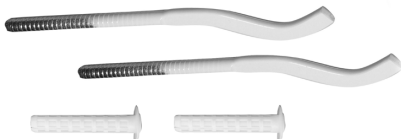
2 PZ MENSOLE PER RADIATORI IN ALLUMINIO BIANCA



subcode	variante	cfz	①	imb	listino NR
170	Diam. 7 x 170	50			3,77

214-414VS

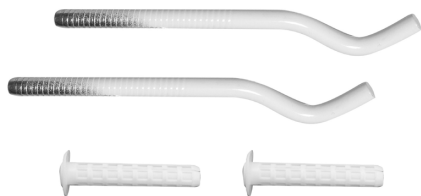
2PZ MENSOLE SCHIACCIATE PER RADIATORI IN ALLUMINIO



subcode	variante	cfz	①	imb	listino NR
170	Diam.7 x 170	50			4,19

214-415V

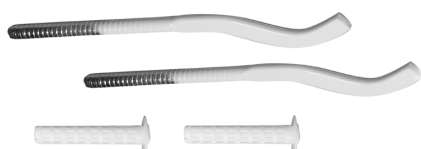
2 PZ MENSOLE PER RADIATORI IN ALLUMINIO



subcode	variante	cfz	①	imb	listino NR
170	Diam.12 x 170	50			3,80

214-415VS

2 PZ MENSOLE SCHIACCIATE PER RADIATORI IN ALLUMINIO



subcode	variante	cfz	①	imb	listino NR
170	Diam.12 x 170	50			4,26

214-420

2 PZ FISSASANITARIO A PARETE



subcode	variante	cfz	①	imb	listino NR
090	Diam. 8 x 90	50			2,74

214-430

2 PZ FISSALAVABO A PARETE



subcode	variante	cfz	①	imb	listino NR
120	Diam. 10 x 120	50			3,09

214-440

2 PZ ZAPPETTE FISSASCALDABAGNO



subcode	variante	cfz	①	imb	listino NR
070	Diam. 8 x 70	50			2,10
100	Diam. 10 x 100	50			2,70

214-460

4 PZ VITI DI FISSAGGIO IN OTTONE PER VASI E BIDET



subcode	variante	cfz	①	imb	listino NR
080	Diam. 6 x 76	50			9,45

214-460F

4 PZ VITI DI FISSAGGIO IN FERRO PER VASI E BIDET



subcode	variante	cfz	①	imb	listino NR
080	Diam. 6 x 76	50		200	3,30

214-480
2 PZ FISSAGGIO LATERALE PER WATER E BIDET


subcode	variante	cfz	①	imb	listino NR
050	Diam. 6 x 55	25			10,02

214-501
MENSOLA A MURARE PER RADIATORI IN GHISA E ACCIAIO


subcode	variante	cfz	①	imb	listino NR
190	190 mm	1		100	2,07
230	230 mm	1		100	2,19
260	260 mm	1		100	2,36
290	290 mm	1		100	2,83

214-503
MENSOLA A MURARE PER RADIATORI IN ALLUMINIO


subcode	variante	cfz	①	imb	listino NR
180	180 mm	1		100	1,85
220	220 mm	1		100	1,89

214-504
TASSELLO UNIVERSALE IN NYLON CON VITE TPS


subcode	variante	cfz	①	imb	listino NR
06	6x30 con vite 4,5x40 Dianflex	100			0,14

214-5201
TASSELLO UNIVERSALE IN NYLON CON VITE TPS TRUCIOLARE


subcode	variante	cfz	①	imb	listino NR
05	5x25 con vite 4x30	100			0,18
06	6x30 con vite 4,5x40	100			0,20
08	8x40 con vite 5x50	50			0,34
10	10x50 con vite 6x60	25			0,63

214-5202
TASSELLO UNIVERSALE IN NYLON CON VITE TER LEGNO E RONDELLA


subcode	variante	cfz	①	imb	listino NR
08	8 x 40	100			0,74
10	10 x 50	100			1,18
12	12 x 60	50			2,10

214-5203
TASSELLO UNIVERSALE IN NYLON CON VITE TE METRICA E RONDELLA


subcode	variante	cfz	①	imb	listino NR
08	8x40 con vite M5X50	50			0,44
10	10x50 con vite M6x60	25			0,67
12	12x60 con vite M8X70	25			1,05
14	14x70 con vite M10x80	25			1,76

214-5210
TASSELLO IN NYLON CON VITE


subcode	variante	cfz	①	imb	listino NR
08	Diam. 8 x 50 mm	50			0,46
10	Diam. 10 x 60 mm	40			0,71

214-805
CAVALLOTTO LEGGERO ZINCATO


subcode	variante	cfz	①	imb	listino NR
12	Diam.12	100		LM	0,11
14	Diam.14	100		LM	0,11
16	Diam.16	100		LM	0,14
20	Diam.20	100			0,14
22	Diam.22	100			0,14
25	Diam.25	100			0,36
29	Diam.29	100			0,36
32	Diam.32	100			0,36
40	Diam.40	100			0,36
50	Diam.50	50			0,39

214-810

COLLARE LEGGERO CON TASSELLO E VITE



subcode	variante	cfz	①	imb	listino NR
12	Diam. 12	100			0,78
14	Diam. 14	100			0,78
16	Diam. 16	100			0,85
18	Diam. 18 - 3/8	100			0,89
20	Diam. 20	100			0,99
22	Diam. 22 - 1/2	100			0,85
24	Diam. 24	10		300	0,59
26	Diam. 26	10		300	0,62
28	Diam. 28 - 3/4	100			0,96
32	Diam. 32 - 1"	100			1,03
42	Diam. 42	10		100	1,28
50	Diam. 50	10		100	1,31
60	Diam. 60	10		100	1,42

214-810Y



+ COLLARI LEGGERI CON TASSELLO E VITE BLISTER



subcode	variante	cfz	①	imb	listino NR
12	pz.3 Diam. 12	1			3,34
14	pz.3 Diam. 14	1			3,34
16	pz.3 Diam. 16	1			3,55
18	pz.2 Diam. 18 - 3/8"	1			2,78
22	pz.2 Diam. 22 - 1/2"	1			2,70
24	pz.2 Diam. 24	1			2,18
26	pz.2 Diam. 26	1			2,24
28	pz.1 Diam. 28 - 3/4"	1			1,96
32	pz.1 Diam. 32 - 1"	1			2,03

214-820S

GRAFFETTA PESANTE ZINCATATA



subcode	variante	cfz	①	imb	listino NR
03	3/8 - mm 20x2,5	100			1,17
04	1/2 - mm 20x2,5	100			1,26
05	3/4 - mm 20x2,5	100			1,28
06	1" - mm 20x2,5	100			1,46
07	1"1/4 - mm 30x2,5	50			1,66
08	1"1/2 - mm 30x2,5	50			1,84
09	2" - mm 30x2,5	50			1,96

214-830

COLLARE PESANTE ZINCATO CON TASSELLO E VITE



subcode	variante	cfz	①	imb	listino NR
03	3/8 (mm. 17-19)	100			1,39
04	1/2 (mm. 21-23)	100			1,39
05	3/4 (mm. 26,5-28)	100			1,42
06	1" (mm. 33-35)	100			1,53
07	1"1/4 (mm. 42-45)	50			1,67
08	1"1/2 (mm. 48-50)	50			1,78
09	2" (mm. 60-64)	50			2,34
11	2"1/2 (mm. 71-80)	25			3,52
12	3" (mm. 81-89)	25			3,73
15	4" (mm. 108-116)	25			4,41

214-833G



COLLARE PESANTE ZINCATO CON GUARNIZIONE ISOFONICA



subcode	variante	cfz	①	imb	listino NR
03	Diam. 3/8 (mm 16-20)	50			3,27
04	Diam. 1/2 (mm 20-24)	50			2,88
05	Diam. 3/4 (mm 25-30)	50			3,59
06	Diam. 1" (mm 32-36)	50			3,69
07	Diam. 1" 1/4 (mm 38-44)	25			4,33
08	Diam. 1" 1/2 (mm 46-50)	25			5,44
09	Diam. 2" (mm 58-62)	25			6,18
11	Diam. 2" 1/2 (mm 74-80)	10			9,98
12	Diam. 3" (mm 84-89)	10			10,62
15	Diam. 4" (mm 112-118)	10			13,25

214-840

COLLARE FERMATUBO IN NYLON



subcode	variante	cfz	①	imb	listino NR
10	Diam. 10	10		250	0,64
12	Diam. 12	10		250	0,92
14	Diam. 14	10		250	1,14
16	Diam. 16	10		250	1,17
18	Diam. 18	10		250	1,24
20	Diam. 20	10		250	1,24
22	Diam. 22	10		250	1,21
25	Diam. 25	10		100	1,35
28	Diam. 28	10		100	1,39

214-860ZT
COLLARE TONDO ACCIAIO ZINC. C/PERNO E TASSELLO P/FISSAGGIO TUBI PLUV.


subcode	variante	cfz	①	imb	listino NR
100	100 mm.	25			2,24
80	80 mm.	25			2,10

214-90202
PIASTRA ANGOLARE 135° CON DUE ASOLE


subcode	variante	cfz	①	imb	listino NR
	60x60x25	10		100	3,46

214-880V
COLLARE VERNICIATO PER CANNE FUMARIE CON PERNO E TASSELLO


subcode	variante	cfz	①	imb	listino NR
060	Diam. 60	25			5,51
120	Diam. 120	25			9,11
130	Diam. 130	25			10,72

214-906Z
DADO ZINCATO RETTANGOLARE


subcode	variante	cfz	①	imb	listino NR
08	M8	10		100	1,10
10	M10	10		100	1,10

214-900Z
2 MT PROFILO ZINCATO


subcode	variante	cfz	①	imb	listino NR
3015	30x15x1,5	10			21,61
3220	32x20x2,5	10			35,50

214-908Z
BULLONE ZINCATO TESTA MARTELLO


subcode	variante	cfz	①	imb	listino NR
08	M8x30	10		100	1,95
10	M10x30	10		100	2,34

214-90201
PIASTRA ANGOLARE 90° CON DUE ASOLE


subcode	variante	cfz	①	imb	listino NR
	60x60x25	10		100	3,38

214-912
DADO ZINCATO ESAGONALE


subcode	variante	cfz	①	imb	listino NR
M06	M6	25		100	0,15
M08	M8	25		100	0,19
M10	M10	25		100	0,25
M12	M12	25		100	0,25
M14	M14	25		100	0,30
M16	M16	25		100	0,32

214-954Z

MENSOLA ZINCATA SALDATA 32X20



subcode	variante	cfz	①	imb	listino NR
370	L. 370 x A. 300 mm	1		2	32,05
545	L. 545 x A. 350 mm	1		2	40,70

214-F100Z



4 PZ FISSAGGI VERTICALI PER WC E BIDET



subcode	variante	cfz	①	imb	listino NR
80	Zincati - M6x80	1		100	1,79

214-F100ZY



4 PZ FISSAGGI VERTICALI PER WC E BIDET BLISTER



subcode	variante	cfz	①	imb	listino NR
80	Zincato - M6x80	1			2,79

214-F101



FISSAGGI LATERALE WC E BIDET MULTIFORO



subcode	variante	cfz	①	imb	listino NR
-		2		40	3,29

214-F102



2 PZ FISSAGGI PER LAVABO CON DADO IN ACCIAIO



subcode	variante	cfz	①	imb	listino NR
1012	M10 x 120mm	1		50	1,48

214-F103



4 PZ FISSAGGI PER WC E BIDET CON TASSELLO ARANCIO



subcode	variante	cfz	①	imb	listino NR
80	mm 6 X 80	1			3,73

214-F103Y



4 PZ FISSAGGI PER WC E BIDET CON TASSELLO ARANCIO BLISTER



subcode	variante	cfz	①	imb	listino NR
80	mm 6x80	1			4,73

214-F104



TASSELLO IN PLASTICA TIPO EXPANDET



subcode	variante	cfz	①	imb	listino NR
50	50 mm	1			0,18

214-F105



FISSAGGI A MOLLA PER SEMICOLONNA



subcode	variante	cfz	①	imb	listino NR
-		1			8,06

214-F106



KIT DI FISSAGGIO RAPIDO PER INSTALLAZIONI DAL BASSO



subcode	variante	cfz	①	imb	listino NR
-		1			19,40

214-F1061
KIT DI FISSAGGIO RAPIDO PER INSTALLAZIONE LATERALE


subcode	variante	cfz	①	imb	listino NR
-	-	1			18,28

214-F1062
KIT DI FISSAGGIO ORIZZONTALE TIPO "L"


subcode	variante	cfz	①	imb	listino NR
-	-	1		150	4,44

214-F1063
KIT DI FISSAGGIO ORIZZONTALE ALTO TIPO "L"


subcode	variante	cfz	①	imb	listino NR
-	-	1		150	4,81

214-F1064
KIT DI FISSAGGIO VASO-CASSETTA


subcode	variante	cfz	①	imb	listino NR
-	-	1		125	9,88

214-F1065
FISSAGGIO LATERALE PER WC/BIDET


subcode	variante	cfz	①	imb	listino NR
-	Cromo	1			7,05

214-F107
ATTACCHI DI FISSAGGIO PER LAVABI SOTTOPIANO


subcode	variante	cfz	①	imb	listino NR
-	-	1			2,69

214-F108
ATTACCHI DI FISSAGGIO PER LAVABI SOTTOPIANO CON REGOLABILE


subcode	variante	cfz	①	imb	listino NR
-	-	1			4,03

214-F200
COLLARE PESANTE PER TUBAZIONI - COMPLETO


subcode	variante	cfz	①	imb	listino NR
15	4"	2		30	4,57

214-F204T
COLLARE PLUVIALE ROTONDO PRE-VERNICIATO


subcode	variante	cfz	①	imb	listino NR
080	Diam. 80 Testa di Moro	2		75	1,19
080R	Diam. 80 Color Rame	2		50	1,79
100	Diam. 100 Testa di Moro	2		50	1,28
100R	Diam. 100 Color Rame	2		50	1,88

214-F205



COLLARE PESANTE PER TUBAZIONI PEHD-PVC



subcode	variante	cfz	①	imb	listino NR
100	Diam. 100	2		30	2,84
110	Diam. 110	2		30	3,00
125	Diam. 125	2		30	3,07
140	Diam. 140	2		30	3,49
160	Diam. 160	2		25	4,28
200	Diam. 200	2		20	5,12
250	Diam. 250	2		30	5,54
315	Diam. 315	2		30	6,31
40	Diam. 40	2		60	2,33
50	Diam. 50	2		50	2,36
63	Diam. 63	2		50	2,41
75	Diam. 75	2		50	2,52
80	Diam. 80	2		40	2,59
90	Diam. 90	2		40	2,70

214-F206



COPPIA FISSAGGI PER CASSETTA A PARETE CON DADO IN NYLON



subcode	variante	cfz	①	imb	listino NR
090	mm 8 x 90	2		75	1,06

214-F207



COLLARE PER FISSAGGIO DI TUBI FUMO VERNICIATO NERO



subcode	variante	cfz	①	imb	listino NR
080	Diam. 80	2		40	3,36
100	Diam. 100	2		40	3,44
120	Diam. 120	1		50	4,97
130	Diam. 130	1		50	5,01
140	Diam. 140	1		50	5,12
150	Diam. 150	1		50	5,19
160	Diam. 160	1		50	5,26

214-F208



COLLARE PLUVIALE ROTONDO ZINCATO



subcode	variante	cfz	①	imb	listino NR
125	Diam. 125	2		50	1,30

214-F209



COLLARE PLUVIALE QUADRO



subcode	variante	cfz	①	imb	listino NR
080T	Diam. 80x80 mm v. testa moro	2		50	1,34
080Z	Diam. 80x80 mm - Zincato	2		40	1,25
100T	Diam. 100x100 v. testa moro	2		30	1,46
100Z	Diam. 100x100 mm - Zincato	2		30	1,34

214-F210



10 PZ COLLARI LEGGERI TROPICALIZZATI ZINC. C/ TASSELLI



subcode	variante	cfz	①	imb	listino NR
12	Diam. 12	1			4,54
14	Diam. 14	1			4,61
16	Diam. 16	1			5,31
18	Diam. 18	1			5,42
20	Diam. 20	1			5,53
22	Diam. 22	1			5,60
24	Diam. 24	1			5,71
26	Diam. 26	1			5,78
28	Diam. 28	1			5,89
32	Diam. 32	1			6,00
42	Diam. 42	1			7,32
50	Diam. 50	1			8,42

214-F230



2 PZ COLLARI PESANTI ZINCATI CON TASSELLI



subcode	variante	cfz	①	imb	listino NR
03	3/8"	1			1,46
04	1/2"	1			1,64
05	3/4"	1			1,83
06	1"	1			1,89
07	1"1/4	1			2,02
08	1"1/2	1			2,07
09	2"	1			2,20
11	2"1/2	1			3,72
12	3"	1			4,02
15	4"	1			4,35

214-F3641
CONFEZIONE - CAPPELLOTTI IN ACCIAIO CON GUARNIZIONE IN ESPANSO


subcode	variante	cfz	①	imb	listino NR
31	Bianco/grigio (pz. 100)	1		5	15,63

214-F600Z

BARRA FILETTATA ZINCATA DA 1 MT


subcode	variante	cfz	①	imb	listino NR
M10	M10	1		25	4,73
M12	M12	1		20	6,86
M14	M14	1		10	9,77
M16	M16	1		10	11,37
M18	M18	1		5	18,92
M20	M20	1		5	22,09
M24	M24	1		5	20,84
M6	M6	1		50	1,99
M8	M8	1		25	3,16

214-F601

TASSELLO CON VITE


subcode	variante	cfz	①	imb	listino NR
10	Diam. 10	10		500	0,21
6	Diam. 6	10			0,11
8	Diam. 8	10			0,11

214-F601Y

10 PZ TASSELLI CON VITE BLISTER


subcode	variante	cfz	①	imb	listino NR
6	pz.10 x Diam. 6	1			2,10
8	pz.10 x Diam. 8	1			2,10

214-F602Z

MANICOTTO FILETTATO ZINCATO


subcode	variante	cfz	①	imb	listino NR
10	M10 x 30	1		100	0,95
6	M6 x 30	1		100	0,70
8	M8 x 30	1		100	0,73

214-F603Z

DADO ESAGONALE ZINCATO


subcode	variante	cfz	①	imb	listino NR
M10	mm 10	100	LM		0,14
M14	mm 14	50	LM		0,45
M16	mm 16	50	LM		0,51
M18	mm 18	20	LM		0,60
M20	mm 20	20	LM		0,69
M6	mm 6	100	LM		0,04
M8	mm 8	100	LM		0,07

214-F604Z

RONDELLA PIANA ZINCATA


subcode	variante	cfz	①	imb	listino NR
M1030	mm 10x30	1		250	0,20
M1236	mm 12x36	1		500	0,37
M618	mm 6x18	500	LM		0,07
M824	mm 8x24	500	LM		0,14

214-F841

FISSATUBI UNIVERSALE PER TUBAZIONI CUBIK


subcode	variante	cfz	①	imb	listino NR
-		1			4,39

214-FCF

FLANGIA A MURO


subcode	variante	cfz	①	imb	listino NR
04	Manicotto 1/2" - 70 mm	100			3,40
M10	Manicotto M10 - 70 mm	100			2,42

214-FCFD **NOVITÀ** **DIANHYDRO®**

+ COLLARI RAPIDO FIX R DOPPIO IN NYLON



subcode	variante	cfz	①	imb	listino NR
16	mm 16 (pz. 100)	1			39,15
18	mm 18 (pz. 100)	1			43,91
20	mm 20 (pz. 100)	1			45,01
22	mm 22 (pz. 100)	1			47,57
25	mm 25 (pz. 100)	1			51,96
28	mm 28 (pz. 50)	1			33,30

214-FCFI **DIANHYDRO®**

FISSAGGIO SEMPLICE PER ISOLAMENTO TERMICO A CAPPOTTO



subcode	variante	cfz	①	imb	listino NR
160	M 8 x 160	50			2,74
180	M 10 x 180	50			3,62
230	M 10 x 230	25			4,39

214-FCFS **NOVITÀ** **DIANHYDRO®**

100 PZ COLLARI RAPIDO R SINGOLO IN NYLON



subcode	variante	cfz	①	imb	listino NR
16	mm 16	1			32,57
18	mm 18	1			33,66
20	mm 20	1			35,13
22	mm 22	1			36,23
25	mm 25	1			37,32
28	mm 28	1			45,01

214-FCND **NOVITÀ** **DIANHYDRO®**

10 PZ COLLARI DOPPI IN NYLON CON VITE



subcode	variante	cfz	①	imb	listino NR
10	mm 10	300			4,03
12	mm 12	300			4,39
14	mm 14	300			4,50
18	mm 18	150			6,77

214-FCNS **NOVITÀ** **DIANHYDRO®**

10 PZ COLLARI SINGOLI IN NYLON CON VITE



subcode	variante	cfz	①	imb	listino NR
10	mm 10	500			2,38
12	mm 12	500			2,60
14	mm 14	500			3,37
18	mm 18	100			4,39

214-FCTS **NOVITÀ** **DIANHYDRO®**

COLLARE PESANTE PER TUBAZIONI



subcode	variante	cfz	①	imb	listino NR
080	Diam. 80	2	LM	50	2,93
100	Diam. 100	2	LM	50	3,22
125	Diam. 125	2	LM	40	3,84
200	Diam. 200	2	LM	20	7,10
250	Diam. 250	2	LM	20	8,16

214-FM7S **DIANHYDRO®**

2 PZ MENSOLE FILETTATE PIATTE SCHIACCIATE PER RADIATORI IN ALLUMINIO



subcode	variante	cfz	①	imb	listino NR
190	7 x 190 mm	50			2,23

214-FM9 **DIANHYDRO®**

2 PZ MENSOLE FILETTATE PER RADIATORI IN ALLUMINIO VERNICIATA



subcode	variante	cfz	①	imb	listino NR
220	9 x 220 mm	50			3,26

214-FM9S

2 PZ MENSOLE FILETTATE PIATTE SCHIACCIATE PER RADIATORI IN ALLUMINIO


subcode	variante	cfz	①	imb	listino NR
220	9 x 220 mm	50			3,29

214-FMT63

2 PZ MENSOLE FILETTATE PER RADIATORI TUBOLARI VERNICIATA


subcode	variante	cfz	①	imb	listino NR
190	9 x 190 mm	40			3,26
230	9 x 230 mm	30			3,44

214-FPBZ

BANDELLA PREFORATA METALLICA


subcode	variante	cfz	①	imb	listino NR
12	12 x 0.8 mm - 10 mt	20			10,57
17	17 x 0.8 mm - 10 mt	20			12,40

214-FPCA

CHIDO A PERCUSSIONE IN ACCIAIO


subcode	variante	cfz	①	imb	listino NR
18	4,2 x 18	200		LM	0,08
22	4,2 x 22	200		LM	0,08

214-FTAF
NOVITÀ

TASSELLO A FARFALLA IN NYLON PER CARTONGESSO


subcode	variante	cfz	①	imb	listino NR
1038	10x38	100			0,18
1747	17x47	100			0,22

214-FTAN
NOVITÀ

TASSELLO AUTOFORANTE IN NYLON PER CARTONGESSO


subcode	variante	cfz	①	imb	listino NR
637	6x37	100			0,22

214-FTAZ
NOVITÀ

TASSELLO AUTOFORANTE IN ZAMA PER CARTONGESSO


subcode	variante	cfz	①	imb	listino NR
637	6x37	100			0,37

214-G110
10 PZ LAK-GANCIO CON REGOLAZIONE IN ALTEZZA


subcode	variante	cfz	①	imb	listino NR
-		50			8,10

214-M2050

COPPIA MENSOLE PER LAVANDINO CROMATE


subcode	variante	cfz	①	imb	listino NR
	Cromo	10			5,28

214-M2056

COPPIA STAFFE IN ACCIAIO PER LAVABI EMOTION


subcode	variante	cfz	①	imb	listino NR
-		1			153,56

214-M2057

DIANHYDRO®

COPPIA MENSOLE SOSPESSE PER PILOZZI



subcode	variante	cfz	①	imb	listino NR
	Bianca	1			24,87


**FLESSIBILI PER
DOCCIA
E MONOFORO
CUCINA**
109-A00053

FLEX IN OTTONE DOPPIA AGGRAFFATURA CONICO PER MONOFORO


subcode	variante	cfz	Ⓜ	imb	listino NR
	cm 150	1			40,25

109-A00167

FLEX ANTITORSIONE CROMO LUX


subcode	variante	cfz	Ⓜ	imb	listino NR
15	cm 150	1			24,88
20	cm 200	1			29,25

109-A01052

FLEX IN OTTONE DOPPIA AGGRAFFATURA PER MONOF. DADO SEMPLICE


subcode	variante	cfz	Ⓜ	imb	listino NR
	cm 150	1			40,25

109-A02047

FLEX IN OTTONE DOPPIA AGGRAFFATURA RIDOTTO


subcode	variante	cfz	Ⓜ	imb	listino NR
	cm 150	1			40,25

109-A03045

FLEX IN OTTONE DOPPIA AGGRAFFATURA


subcode	variante	cfz	Ⓜ	imb	listino NR
C15	cm 150 - Cromo	1			32,74
C20	cm 200 - Cromo	1			43,47
CO15	cm 150 - Cromo/Oro	1			41,80

220-701

FLESSIBILE PER DOCCIA CON ATTACCO CONICO


subcode	variante	cfz	Ⓜ	imb	listino NR
15	mt. 1,50	50			7,14
20	mt. 2,00	50			7,65

220-701Y

FLESSIBILE PER DOCCIA CON ATTACCO CONICO BLISTER


subcode	variante	cfz	Ⓜ	imb	listino NR
15	mt. 1.50	1			8,14
20	mt. 2.00	1			8,65

220-705

FLESSIBILE PER MONOFORO CON DOCCETTA ESTRAIBILE


subcode	variante	cfz	Ⓜ	imb	listino NR
15	mt. 1,50	50			10,90

220-706

FLESSIBILE PER DOCCIA IN GOMMA

REMER
RUBINETTERIE



subcode	variante	cfz	Ⓜ	imb	listino NR
15	mt. 1,50	50			9,95
20	mt. 2,00	50			11,09

220-709

FLESSIBILE RICAMBIO PER SHUT-OFF

DIANHYDRO®



subcode	variante	cfz	Ⓜ	imb	listino NR
	cm 120	1			3,91

220-707

FLESSIBILE PER DOCCIA PVC ANTITORSIONE

DAMAST




subcode	variante	cfz	Ⓜ	imb	listino NR
	mt 1.50	1			12,53

220-7091

FLESSIBILE PER IDROSCOPINO

DIANHYDRO®



subcode	variante	cfz	Ⓜ	imb	listino NR
080	cm 80	1			18,20
100	cm 100	1			20,48

220-708

FLESSIBILE PER DOCCIA ESTRAIBILE IN NYLON

DAMAST



subcode	variante	cfz	Ⓜ	imb	listino NR
12	mt 1.20	50			18,27

220-710

FLESSIBILE DOCCIA IN PVC DORATO CON ATTACCO CONICO

REMER
RUBINETTERIE



subcode	variante	cfz	Ⓜ	imb	listino NR
150	cm 150	1			13,63
200	cm 200	1			15,36

220-7081

FLESSIBILE PER DOCCETTA ESTRAIBILE SENZA PIOMBO

REMER
RUBINETTERIE



subcode	variante	cfz	Ⓜ	imb	listino NR
	mt 1.20	1			9,95

220-7082

PESO - PIOMBO PER DOCCETTA ESTRAIBILE

DAMAST



subcode	variante	cfz	Ⓜ	imb	listino NR
	-	1			7,00

220-7101

FLESSIBILE DOCCIA ANTITORSIONE IN PVC

DIANHYDRO®



subcode	variante	cfz	Ⓜ	imb	listino NR
AG	Argento - cm 150	1		20	10,84
BL	Blu - cm 150	1		20	9,99
RO	Rosso magenta - cm 150	1		20	9,99
TR	Trasparente - cm 150	1		20	10,63
VE	Verde mela - cm 150	1		20	9,99



220-7102
FLESSIBILE DOCCIA DORATO 1/2F X 1/2F


subcode	variante	cfz	①	imb	listino NR
150	cm 150	1			9,21

220-7103
FLESSIBILE RICAMBIO PER RUBINETTERIA COLORATA


subcode	variante	cfz	①	imb	listino NR
NE	Nero - cm 150	1		20	11,05

220-7104
NOVITÀ
FLESSIBILE DOCCIA IN ABS


subcode	variante	cfz	①	imb	listino NR
NE	Nero - cm 150	1		20	7,31

220-711
**FLESSIBILE PER SALISCENDI DUO COMBINATI 50 CM
ATTACCO 1/2F x 1/2F**


subcode	variante	cfz	①	imb	listino NR
	cm 50	1			6,96

220-712
FLESSIBILE DOCCIA CON PIATTELLA CROMATA CM 120


subcode	variante	cfz	①	imb	listino NR
	Cromo	1			12,16

220-713
**FLESSIBILE DOCCIA RETINATO METALLIZZATO IN PVC
CM120**


subcode	variante	cfz	①	imb	listino NR
	cm 120	1			29,58

220-7132
FLESSIBILE DOCCIA RETINATO BIANCO


subcode	variante	cfz	①	imb	listino NR
	cm 120	1			14,19

220-714
**FLESSIBILE DOCCIA CROMO SUPREME TOP QUALITY
PARIGI**


subcode	variante	cfz	①	imb	listino NR
150	cm 150	1			26,97
200	cm 200	1			30,61

220-715
**FLESSIBILE DOCCIA CROMO SILVER METALLIC TOP
QUALITY PARIGI**


subcode	variante	cfz	①	imb	listino NR
150	cm 150	1			25,61
200	cm 200	1			29,24

220-7151

FLESSIBILE DOCCIA CHROMALUX METALLIC



subcode	variante	cfz	imb	listino NR
150	cm 150	1		27,28
200	cm 200	1		29,91

220-7152

FLESSIBILE DOCCIA CHROMALUX ZERO



subcode	variante	cfz	imb	listino NR
NE150	Nero cm 150	1		18,21
NE180	Nero cm 180	1		19,44
SG150	Silver Grey cm 150	1		21,53
SG180	Silver Grey cm 180	1		23,00
ST150	Silver Steel cm 150	1		18,21
ST180	Silver Steel cm 180	1		21,69



ST



NE



SG

220-716

FLESSIBILE DOCCIA PER ESTRAIBILE CUCINA



subcode	variante	cfz	imb	listino NR
12	cm 120	1		10,32

220-717

FLESSIBILE PER DOCCIA IN NYLON BIANCO



subcode	variante	cfz	imb	listino NR
150	cm 150	1		10,48
200	cm 200	1		11,67

220-718

FLESSIBILE DOCCIA IN OTTONE - ATTACCO 1/2F X 1/2F



subcode	variante	cfz	imb	listino NR
150	Rame - cm 150	1		65,95
150BR	Bronzo - cm 150	1		58,58

220-719

FLESSIBILE DOCCIA DOPPIA AGGRAFFATURA CONICO F 1/2 X F 3/8



subcode	variante	cfz	imb	listino NR
150	cm 150	1	5	31,83
200	cm 200	1	5	41,63

220-720


FLESSIBILE DOCCIA DOPPIA AGGRAFFATURA M 3/8 X M 3/8




subcode	variante	cfz	imb	listino NR
150	cm 150	1	5	40,16

220-721

FLESSIBILE DOCCIA DOPPIA AGGRAFFATURA 1/2 F X 3/8 M



subcode	variante	cfz	imb	listino NR
120	cm 120	1	5	33,53
150	cm 150	1	5	38,31

220-722
**FLESSIBILE PER MONOFORO DOPPIA AGGRAFFATURA
F 3/8 X M 15/1**


subcode	variante	cfz	①	imb	listino NR
150	cm 150	5			29,84
200	cm 200	1		5	33,34

220-727
**FLESSIBILE DOCCIA ARGENTO METALLIZZATO FC 1/2 X
FC 1/2**


subcode	variante	cfz	①	imb	listino NR
060	cm 60	1		5	14,74
080	cm 80	1		5	15,10
100	cm 100	1		5	15,66

220-723
FLESSIBILE IN PLASTICA M15X1 - 3/8F


subcode	variante	cfz	①	imb	listino NR
120	cm 120	1			9,55

220-728
FLESSIBILE DOCCIA IN OTTONE


subcode	variante	cfz	①	imb	listino NR
BO150	Bianco Opaco cm 150	1			68,52
NO150	Nero Opaco cm 150	1			68,52
NP150	Nichel Spazzolato Opaco cm 150	1			68,52

220-724
FLESSIBILE IN NYLON NERO M15X1 - 3/8F


subcode	variante	cfz	①	imb	listino NR
120	cm 120	1			9,81

220-790
**ANGOLO DOCCIA CON ROSONE CROMATO
(CURVETTA DOCCIA)**


subcode	variante	cfz	①	imb	listino NR
	M.M. 1/2	10		200	5,10

220-726
FLESSIBILE DOCCIA CROMO F 1/2 X FC 1/2


subcode	variante	cfz	①	imb	listino NR
060	cm 60	1		5	14,37
080	cm 80	1		5	14,74
100	cm 100	1		5	15,44

220-7902
ANGOLO PER SALISCENDI CON ROSETTA


subcode	variante	cfz	①	imb	listino NR
	Dorato	1			13,93

220-7903

NOVITÀ

DIANHYDRO

ANGOLO DOCCIA CON ROSONE CROMATO CURVETTA



subcode	variante	cfz	imb	listino NR
	M.M. 1/2	1	200	2,95

220-790Y

DIAN

ANGOLO CON ROSONE CROMATO BLISTER (CURVETTA DOCCIA)



subcode	variante	cfz	imb	listino NR
	M.M. 1/2	1		6,10

220-H26334

GROHE

FLESSIBILE SILVERFLEX LONGLIFE ANTITORSIONE



subcode	variante	cfz	imb	listino NR
100	cm 100	1		42,95

220-H27137

GROHE

FLESSIBILE SILVER FLEX LUNGHEZZA 200 CM GROHE



subcode	variante	cfz	imb	listino NR
000	cm 200	1		64,05

220-H28150

GROHE

FLESSIBILE NEW TEMPESTA CROMO GROHE



subcode	variante	cfz	imb	listino NR
175	cm 175	1		59,13
200	cm 200	1		46,25

220-H28151

GROHE

FLESSIBILE DOCCIA RELEXAFLEX



subcode	variante	cfz	imb	listino NR
150	cm 150	1		33,22
200	cm 200	1		40,66

220-H28364

GROHE

FLESSIBILE SILVER FLEX LUNGHEZZA 150 CM GROHE



subcode	variante	cfz	imb	listino NR
000	cm 150	1		42,64

220-V201

NOVITÀ

DIANHYDRO

TUBO FLESSIBILE PER DOCCIA IN OTTONE



subcode	variante	cfz	imb	listino NR
150	Cromo cm 150	1		8,29

220-W703

DIANHYDRO

FLESSODOCCIA DIANFLEX IN ACCIAIO INOX ESTENSIBILE



subcode	variante	cfz	imb	listino NR
	cm 175 - 230	60		9,32

220-Y03

DIANHYDRO

FLESSIBILE PER DOCCIA CON DOPPIA AGGRAFFATURA ATTACCO CONICO



subcode	variante	cfz	imb	listino NR
15	mt. 1,50	50		12,41
20	mt. 2,00	50		13,81

220-Y03Y

**FLESSIBILE PER DOCCIA CON DOPPIA AGGRAFFATURA
 ATTACCO CONICO BLISTER**


subcode	variante	cfz	imb	listino NR
15	mt. 1.50	1		13,41
20	mt. 2.00	1		14,81

109-A00521

FLESSIBILE BI-FLEX/2


subcode	variante	cfz	imb	listino NR
BC15	cm 150 / Bianco-Cromo	1		10,73
BC20	cm 200 / Bianco-Cromo	1		12,78
GC15	cm 150 / Grigio-Cromo	1		10,73
GC20	cm 200 / Grigio-Cromo	1		12,78

109-A05045

**FLEX IN OTTONE DOPPIA AGGRAFFATURA CONO PER
 STOP SICUREZZA**


subcode	variante	cfz	imb	listino NR
C12	cm 125 - Cromo	1		29,06

221-AX10



FLESSIBILE INOX OMNYFLEX DN 10



NOVITÀ



subcode	variante	cfz	①	listino NR
F02033	cm 20 FF 3/8x3/8	25	LM	3,80
F02043	cm 20 FF 1/2x3/8	25	LM	4,09
F02044	cm 20 FF 1/2x1/2	25	LM	4,37
F02533	cm 25 FF 3/8x3/8	25	LM	3,98
F02543	cm 25 FF 1/2x3/8	25	LM	4,23
F02544	cm 25 FF 1/2x1/2	25	LM	4,51
F03033	cm 30 FF 3/8x3/8	25	LM	4,12
F03043	cm 30 FF 1/2x3/8	25	LM	4,41
F03044	cm 30 FF 1/2x1/2	25	LM	4,65
F03533	cm 35 FF 3/8x3/8	25	LM	4,26
F03543	cm 35 FF 1/2x3/8	25	LM	4,55
F03544	cm 35 FF 1/2x1/2	25	LM	4,83
F04033	cm 40 FF 3/8x3/8	10	LM	4,41
F04043	cm 40 FF 1/2x3/8	10	LM	4,65
F04044	cm 40 FF 1/2x1/2	10	LM	4,94
F05033	cm 50 FF 3/8x3/8	10	LM	4,76
F05043	cm 50 FF 1/2x3/8	10	LM	5,01
F05044	cm 50 FF 1/2x1/2	10	LM	5,29
F06033	cm 60 FF 3/8x3/8	10	LM	5,04
F06043	cm 60 FF 1/2x3/8	10	LM	5,33
F06044	cm 60 FF 1/2x1/2	10	LM	5,61
F08033	cm 80 FF 3/8x3/8	10	LM	5,68
F08043	cm 80 FF 1/2x3/8	10	LM	5,93
F08044	cm 80 FF 1/2x1/2	10	LM	6,22
F10033	cm 100 FF 3/8x3/8	10	LM	6,32
F10043	cm 100 FF 1/2x3/8	10	LM	6,61
F10044	cm 100 FF 1/2x1/2	10	LM	6,89
M02033	cm 20 MF 3/8x3/8	25	LM	3,62
M02034	cm 20 MF 3/8x1/2	25	LM	3,87
M02043	cm 20 MF 1/2x3/8	25	LM	3,94
M02044	cm 20 MF 1/2x1/2	25	LM	4,23
M02533	cm 25 MF 3/8x3/8	25	LM	3,77
M02534	cm 25 MF 3/8x1/2	25	LM	4,05
M02543	cm 25 MF 1/2x3/8	25	LM	4,09
M02544	cm 25 MF 1/2x1/2	25	LM	4,37
M03033	cm 30 MF 3/8x3/8	25	LM	3,91
M03034	cm 30 MF 3/8x1/2	25	LM	4,19
M03043	cm 30 MF 1/2x3/8	25	LM	4,23
M03044	cm 30 MF 1/2x1/2	25	LM	4,51
M03533	cm 35 MF 3/8x3/8	25	LM	4,09
M03534	cm 35 MF 3/8x1/2	25	LM	4,33
M03543	cm 35 MF 1/2x3/8	25	LM	4,41
M03544	cm 35 MF 1/2x1/2	25	LM	4,69
M04033	cm 40 MF 3/8x3/8	10	LM	4,19
M04034	cm 40 MF 3/8x1/2	10	LM	4,48
M04043	cm 40 MF 1/2x3/8	10	LM	4,51
M04044	cm 40 MF 1/2x1/2	10	LM	4,80
M05033	cm 50 MF 3/8x3/8	10	LM	4,55
M05034	cm 50 MF 3/8x1/2	10	LM	4,83
M05043	cm 50 MF 1/2x3/8	10	LM	4,87
M05044	cm 50 MF 1/2x1/2	10	LM	5,15
M06033	cm 60 MF 3/8x3/8	10	LM	4,83
M06034	cm 60 MF 3/8x1/2	10	LM	5,12
M06043	cm 60 MF 1/2x3/8	10	LM	5,19
M06044	cm 60 MF 1/2x1/2	10	LM	5,44
M08033	cm 80 MF 3/8x3/8	10	LM	5,47
M08034	cm 80 MF 3/8x1/2	10	LM	5,72
M08043	cm 80 MF 1/2x3/8	10	LM	5,79
M08044	cm 80 MF 1/2x1/2	10	LM	6,07
M10033	cm 100 MF 3/8x3/8	10	LM	6,11
M10034	cm 100 MF 3/8x1/2	10	LM	6,39
M10043	cm 100 MF 1/2x3/8	10	LM	6,47
M10044	cm 100 MF 1/2x1/2	10	LM	6,71

221-AX8020



FLESSIBILE INOX OMNYFLEX DN 8 CM 20



subcode	variante	cfz	①	listino NR
F33	FF 3/8x3/8	25	LM	4,05
F43	FF 1/2x3/8	25	LM	4,41
F44	FF 1/2x1/2	25	LM	4,69
M33	MF 3/8x3/8	25	LM	3,77
M34	MF 3/8x1/2	25	LM	3,69
M43	MF 1/2x3/8	25	LM	3,77
M44	MF 1/2x1/2	25	LM	4,05

221-AX8025



FLESSIBILE INOX OMNYFLEX DN 8 CM 25



subcode	variante	cfz	①	listino NR
F33	FF 3/8x3/8	25	LM	3,73
F43	FF 1/2x3/8	25	LM	4,05
F44	FF 1/2x1/2	25	LM	4,80
M33	MF 3/8x3/8	25	LM	3,84
M34	MF 3/8x1/2	25	LM	4,16
M43	MF 1/2x3/8	25	LM	3,84
M44	MF 1/2x1/2	25	LM	4,12

221-AX8030



FLESSIBILE INOX OMNYFLEX DN 8 CM 30



subcode	variante	cfz	①	listino NR
F33	FF 3/8x3/8	25	LM	4,26
F43	FF 1/2x3/8	25	LM	4,58
F44	FF 1/2x1/2	25	LM	4,44
M33	MF 3/8x3/8	25	LM	3,62
M34	MF 3/8x1/2	25	LM	4,30
M43	MF 1/2x3/8	25	LM	3,98
M44	MF 1/2x1/2	25	LM	4,26

221-AX8035



FLESSIBILE INOX OMNYFLEX DN 8 CM 35



subcode	variante	cfz	①	listino NR
F33	FF 3/8x3/8	25	LM	4,05
F43	FF 1/2x3/8	25	LM	4,30
F44	FF 1/2x1/2	25	LM	4,58
M33	MF 3/8x3/8	25	LM	3,73
M34	MF 3/8x1/2	25	LM	4,44
M43	MF 1/2x3/8	25	LM	4,12
M44	MF 1/2x1/2	25	LM	4,41

221-AX8040



FLESSIBILE INOX OMNYFLEX DN 8 CM 40



subcode	variante	cfz	①	listino NR
F33	FF 3/8x3/8	10	LM	4,12
F43	FF 1/2x3/8	10	LM	4,37
F44	FF 1/2x1/2	10	LM	4,69
M33	MF 3/8x3/8	10	LM	3,84
M34	MF 3/8x1/2	10	LM	4,12
M43	MF 1/2x3/8	10	LM	4,23
M44	MF 1/2x1/2	10	LM	4,51

221-AX8050



FLESSIBILE INOX OMNYFLEX DN 8 CM 50



subcode	variante	cfz	①	listino NR
F33	FF 3/8x3/8	10	LM	4,41
F43	FF 1/2x3/8	10	LM	4,69
F44	FF 1/2x1/2	10	LM	4,97
M33	MF 3/8x3/8	10	LM	4,12
M34	MF 3/8x1/2	10	LM	4,41
M43	MF 1/2x3/8	10	LM	4,48
M44	MF 1/2x1/2	10	LM	4,76

221-AX8060



FLESSIBILE INOX OMNYFLEX DN 8 CM 60



subcode	variante	cfz	①	listino NR
F33	FF 3/8x3/8	10	LM	4,69
F43	FF 1/2x3/8	10	LM	5,47
F44	FF 1/2x1/2	10	LM	5,79
M33	MF 3/8x3/8	10	LM	4,41
M34	MF 3/8x1/2	10	LM	5,19
M43	MF 1/2x3/8	10	LM	5,26
M44	MF 1/2x1/2	10	LM	5,08

221-AX8080



FLESSIBILE INOX OMNYFLEX DN 8 CM 80



subcode	variante	cfz	①	listino NR
M44	MF 1/2x1/2	10	LM	5,61

221-AX8100



FLESSIBILE INOX OMNYFLEX DN 8 CM 100



subcode	variante	cfz	①	listino NR
M44	MF 1/2x1/2	10	LM	6,75

221-AX8150



FLESSIBILE INOX OMNYFLEX DN 8 CM 150



subcode	variante	cfz	①	listino NR
M44	MF 1/2x1/2	10	LM	8,74

221-EPFF33



FLESSIBILE FF 3/8x3/8 FLEXCORE FXC



subcode	variante	cfz	①	listino NR
20	cm. 20	25	LM	5,02
25	cm. 25	25	LM	4,92
30	cm. 30	25	LM	5,18
35	cm. 35	25	LM	5,49
40	cm. 40	25	LM	5,76
50	cm. 50	25	LM	6,31
60	cm. 60	25	LM	8,24

221-EPFF34



FLESSIBILE FF 3/8x1/2 FLEXCORE FXC



subcode	variante	cfz	①	listino NR
20	cm. 20	25	LM	5,78
25	cm. 25	25	LM	5,08
30	cm. 30	25	LM	5,33
35	cm. 35	25	LM	5,59
40	cm. 40	25	LM	5,89
50	cm. 50	25	LM	6,41
60	cm. 60	25	LM	7,11

221-EPFF44



FLESSIBILE FF 1/2x1/2 FLEXCORE FXC



subcode	variante	cfz	①	listino NR
25	cm. 25	25	LM	6,54
30	cm. 30	25	LM	6,32
35	cm. 35	25	LM	6,09
40	cm. 40	25	LM	6,37
50	cm. 50	25	LM	6,93
60	cm. 60	25	LM	8,87

221-EPMF33



FLESSIBILE PROL. M 3/8 x F 3/8 FLEXCORE FXC



subcode	variante	cfz	①	listino NR
20	cm. 20	25	LM	6,86
25	cm. 25	25	LM	6,19
30	cm. 30	25	LM	6,36
35	cm. 35	25	LM	7,06
40	cm. 40	25	LM	6,46
50	cm. 50	25	LM	6,63
60	cm. 60	25	LM	8,78

221-EPMF34



FLESSIBILE PROL. M 3/8 x F 1/2 FLEXCORE FXC



subcode	variante	cfz	①	listino NR
20	cm. 20	25	LM	7,15
25	cm. 25	25	LM	7,63
30	cm. 30	25	LM	7,89
35	cm. 35	25	LM	5,99
40	cm. 40	25	LM	7,98
50	cm. 50	25	LM	8,46
60	cm. 60	25	LM	8,25

221-EPMF43



FLESSIBILE PROL. M 1/2 x F 3/8 FLEXCORE FXC



subcode	variante	cfz	①	listino NR
25	cm. 25	25	LM	7,30
30	cm. 30	25	LM	7,43
35	cm. 35	25	LM	7,64
40	cm. 40	25	LM	7,74
50	cm. 50	25	LM	6,46
60	cm. 60	25	LM	9,04

221-EPMF44



FLESSIBILE PROL. M 1/2 x F 1/2 FLEXCORE FXC



subcode	variante	cfz	①	listino NR
100	cm. 100	25	LM	12,37
25	cm. 25	25	LM	8,09
30	cm. 30	25	LM	8,26
35	cm. 35	25	LM	8,44
40	cm. 40	25	LM	8,55
50	cm. 50	25	LM	8,83
60	cm. 60	25	LM	10,11

221-EPPRMF33



FLESSIBILE NORMALE MF 3/8x3/8 FLEXCORE FXC



subcode	variante	cfz	①	listino NR
20	cm. 20	25	LM	5,89
25	cm. 25	25	LM	5,33
30	cm. 30	25	LM	5,54
35	cm. 35	25	LM	4,89
40	cm. 40	25	LM	5,79
50	cm. 50	25	LM	5,94
60	cm. 60	25	LM	7,89

221-EPPRMF34



FLESSIBILE NORMALE MF 3/8x1/2 FLEXCORE FXC



subcode	variante	cfz	①	listino NR
20	cm. 20	25	LM	6,71
25	cm. 25	25	LM	6,84
30	cm. 30	25	LM	6,99
35	cm. 35	25	LM	7,16
40	cm. 40	25	LM	7,25
50	cm. 50	25	LM	5,54
60	cm. 60	25	LM	7,14

221-EPPRMF43



FLESSIBILE NORMALE MF 1/2x3/8 FLEXCORE FXC



subcode	variante	cfz	①	listino NR
20	cm. 20	25	LM	6,90
25	cm. 25	25	LM	6,97
30	cm. 30	25	LM	7,21
35	cm. 35	25	LM	7,47
40	cm. 40	25	LM	7,70
50	cm. 50	25	LM	7,36
60	cm. 60	25	LM	8,34

221-EPPRMF44



FLESSIBILE NORMALE MF 1/2x1/2
FLEXCORE FXC



subcode	variante	cfz	①	listino NR
20	cm. 20	25	LM	7,72
25	cm. 25	25	LM	7,15
30	cm. 30	25	LM	7,29
35	cm. 35	25	LM	7,47
40	cm. 40	25	LM	7,58
50	cm. 50	25	LM	7,86
60	cm. 60	25	LM	9,31

221-PMM410



FLESSIBILE PER MONOFORO M. 1 /
2 FLEXCORE FXC



subcode	variante	cfz	①	listino NR
20	cm. 20 Diam. 10	25	LM	7,16
25	cm. 25 Diam. 10	25	LM	7,48
30	cm. 30 Diam. 10	25	LM	7,77
35	cm. 35 Diam. 10	25	LM	8,11
40	cm. 40 Diam. 10	25	LM	8,38
50	cm. 50 Diam. 10	25	LM	8,01

221-MOK10X1



FLESSIBILE FXC MOK 10 PER
MISCELATORI



subcode	variante	cfz	①	listino NR
	10 x 1 - F. 3/8 mm 361	10	LM	5,98
500	10 x 1 - F. 3/8 mm 500	10	LM	6,63

221-P253CF



FLESSIBILE PARINOX PER ACQUA
CON CURVETTA F1/2" x F1/2"



subcode	variante	cfz	①	listino NR
30	cm 30	25	LM	11,78
40	cm 40	25	LM	9,61

221-P253CM



FLESSIBILE PARINOX PER ACQUA
CON CURVETTA M1/2" x F3/4"



subcode	variante	cfz	①	listino NR
30	cm 30	25	LM	14,15
35	cm 35	25	LM	14,15
40	cm 40	25	LM	15,10

221-PMF310



FLESSIBILE PER MONOFORO F. 3 /
8 FLEXCORE FXC



subcode	variante	cfz	①	listino NR
35	cm. 35 Diam. 10	25	LM	7,25

221-AFM

2 PZ ADATTATORE PER FLESSIBILE MONOFORO


subcode	variante	cfz	①	listino NR
M08	M8xF10	1		5,67
M09	M9xF10	1		5,67
M11	M11xF10	1		5,67
M12	M12xF10	1		5,67

221-FCB

FLESSIBILE INOX DN. 10 CALOTTA + BICONO


subcode	variante	cfz	①	listino NR
0335	Calotta F 3/8 cm 35	10		5,90
0435	Calotta F 1/2 cm 35	10		5,89

221-FFE8

FLESSIBILE PER RUBINETTI CM. 16


subcode	variante	cfz	①	listino NR
0316	8 x 1 - F. 3/8	10	LM	3,48

221-FM

FLESSIBILE PER RUBINETTERIE MONOCOMANDO


subcode	variante	cfz	①	listino NR
03100	3/8 cm. 100 Diam. 10	10	LM	6,11
0330	3/8 cm. 30 Diam. 10	10	LM	3,13
0340	3/8 cm. 40 Diam. 10	10	LM	3,41
0350	3/8 cm. 50 Diam. 10	10	LM	3,73
0370	3/8 cm. 70 Diam. 10	10	LM	4,41
04100	1/2 cm. 100 Diam. 10	10	LM	5,40
0430	1/2 cm. 30 Diam. 10	10	LM	3,34
0440	1/2 cm. 40 Diam. 10	10	LM	3,62
0450	1/2 cm. 50 Diam. 10	10	LM	3,87
0470	1/2 cm. 70 Diam. 10	10	LM	4,51

221-FM8

FLESSIBILE IN ACCIAIO INOX DN6 M8X1


subcode	variante	cfz	①	listino NR
0330	F 3/8 cm. 30	25		3,62
0340	F 3/8 cm. 40	25		3,94
0430	F 1/2 cm. 30	25		4,09
0440	F 1/2 cm. 40	25		4,48

221-FM8L

FLESSIBILE IN ACCIAIO INOX DN6 ML8X1


subcode	variante	cfz	①	listino NR
0330	F 3/8 cm. 30	25		4,23
0340	F 3/8 cm. 40	25		4,48
0430	F 1/2 cm. 30	25		4,69
0440	F 1/2 cm. 40	25		5,01

221-FME8

FLESSIBILE PER RUBINETTI CON DOCCETTA ESTRAIBILE CM. 16


subcode	variante	cfz	①	listino NR
0316	8 x 1 - M. 3/8	10	LM	2,49

221-FMP

FLESSIBILE INOX PER RUBINETTERIE MONOCOMANDO


subcode	variante	cfz	①	listino NR
0340	F 3/8 x M 5/8 cm. 40	25		4,62
0440	F 1/2 x M 5/8 cm. 40	25		4,37

221-FMPR

FLESSIBILE INOX PROLUNGATO PER RUBINETTERIE MONOFORO


subcode	variante	cfz	①	listino NR
0310	F 3/8 cm. 10 Diam. 10	10	LM	3,62
0320	F 3/8 cm. 20 Diam. 10	10	LM	4,26
0330	F 3/8 cm. 30 Diam. 10	10	LM	4,76
0340	F 3/8 cm. 40 Diam. 10	10		5,08
0350	F 3/8 cm. 50 Diam. 10	10		5,54
0420	F 1/2 cm. 20 Diam. 10	10	LM	3,37
0430	F 1/2 cm. 30 Diam. 10	10	LM	4,76
0440	F 1/2 cm. 40 Diam. 10	10		5,08
0450	F 1/2 cm. 50 Diam. 10	10		5,54

221-FMPRL

FLESSIBILE ACCIAIO INOX DN8 MXL 10X1


subcode	variante	cfz	①	listino NR
0330	MXL 10x1 x F 3/8 cm.	25		3,91
0340	MXL 10x1 x F 3/8 cm.	25		4,87
0430	MXL 10x1 x F 1/2 cm.	25		3,55
0440	MXL 10x1 x F 1/2 cm.	25		4,80

221-FMPRM

FLESSIBILE IN ACCIAIO INOX DN8 ML 10X1


subcode	variante	cfz	①	listino NR
0330	ML 10x1 x F 3/8 cm. 30	25		3,66
0340	ML 10x1 x F 3/8 cm. 40	25		3,98
0430	ML 10x1 x F 1/2 cm. 30	25		3,80
0440	ML 10x1 x F 1/2 cm. 40	25		4,12

221-FMPRN

FLESSIBILE IN ACCIAIO INOX DN 8 D.12


subcode	variante	cfz	①	listino NR
0335	11x1 x F 3/8 cm. 35	10		3,97
0340	11x1 x F 3/8 cm. 40	10		4,13
0350	11x1 x F 3/8 cm. 50	10		4,50

221-FMS



FLESSIBILE PER RUBINETTERIE
MONOCOMANDO S-BRICO



subcode	variante	cfz	①	listino	NR
03100	3/8 cm. 100 Diam. 10	1			6,61
0330	3/8 cm. 30 Diam. 10	1			3,63
0340	3/8 cm. 40 Diam. 10	1			3,91
0430	1/2 cm. 30 Diam. 10	1			3,84
0440	1/2 cm. 40 Diam. 10	1			4,12
0450	1/2 cm. 50 Diam. 10	1			4,37
0470	1/2 cm. 70 Diam. 10	1			5,01

F221-IN015G



FLESSIBILE INOX MOD. LUX
NORMALE CM. 15 CON
GUARNIZIONE



subcode	variante	cfz	①	listino	NR
F33	FF 3/8x3/8	10			4,02
F34	FF 3/8x1/2	10			4,02
F44	FF 1/2x1/2	10			4,02
M33	MF 3/8x3/8	10			4,02
M34	MF 3/8x1/2	10			4,02
M43	MF 1/2x3/8	10			4,02
M44	MF 1/2x1/2	10			4,02

F221-IN025S



FLESSIBILE INOX MODELLO
NORMALE CM. 25 S-BRICO



subcode	variante	cfz	①	listino	NR
F33	FF 3/8 x 3/8	1			3,98
F43	FF 1/2 x 3/8	1			4,34
F44	FF 1/2 x 1/2	1			4,62
M33	MF 3/8 x 3/8	1			4,02
M34	MF 3/8 x 1/2	1			4,23
M43	MF 1/2 x 3/8	1			4,19
M44	MF 1/2 x 1/2	1			4,41

F221-GIN025



FLESSIBILE INOX MODELLO
GIGANTE CM. 25



subcode	variante	cfz	①	listino	NR
M43	MF 1/2 x 3/8	25	LM		4,37

F221-IN020



FLESSIBILE INOX MODELLO
NORMALE CM. 20



subcode	variante	cfz	①	listino	NR
F33	FF 3/8 x 3/8	10	LM		3,34
F43	FF 1/2 x 3/8	10	LM		3,77
F44	FF 1/2 x 1/2	10	LM		4,05
M33	MF 3/8 x 3/8	10	LM		3,45
M34	MF 3/8 x 1/2	10	LM		4,26
M43	MF 1/2 x 3/8	10	LM		3,66
M44	MF 1/2 x 1/2	10	LM		3,73

F221-IN030



FLESSIBILE INOX MODELLO
NORMALE CM. 30



subcode	variante	cfz	①	listino	NR
F33	FF 3/8 x 3/8	10	LM		3,62
F43	FF 1/2 x 3/8	10	LM		4,01
F44	FF 1/2 x 1/2	10	LM		4,19
M33	MF 3/8 x 3/8	10	LM		3,69
M34	MF 3/8 x 1/2	10	LM		3,94
M43	MF 1/2 x 3/8	10	LM		3,87
M44	MF 1/2 x 1/2	10	LM		4,09

F221-GIN030



FLESSIBILE INOX MODELLO
GIGANTE CM. 30



subcode	variante	cfz	①	listino	NR
M43	MF 1/2 X 3/8	25	LM		5,68

F221-IN020S



FLESSIBILE INOX MODELLO
NORMALE CM. 20 S-BRICO



subcode	variante	cfz	①	listino	NR
M43	MF 1/2 x 3/8	1			4,16
M44	MF 1/2 x 1/2	1			4,23

F221-IN030S



FLESSIBILE INOX MODELLO
NORMALE CM. 30 S-BRICO



subcode	variante	cfz	①	listino	NR
F33	FF 3/8 x 3/8	1			4,12
F43	FF 1/2 x 3/8	1			4,51
F44	FF 1/2 x 1/2	1			4,69
M33	MF 3/8 x 3/8	1			4,19
M34	MF 3/8 x 1/2	1			4,44
M43	MF 1/2 x 3/8	1			4,37
M44	MF 1/2 x 1/2	1			4,59

F221-GIN050



FLESSIBILE INOX MODELLO
GIGANTE CM. 50



subcode	variante	cfz	①	listino	NR
M43	MF 1/2 X 3/8	25	LM		6,22

F221-IN025



FLESSIBILE INOX MODELLO
NORMALE CM. 25



subcode	variante	cfz	①	listino	NR
F33	FF 3/8 x 3/8	10	LM		3,48
F43	FF 1/2 x 3/8	10	LM		3,84
F44	FF 1/2 x 1/2	10	LM		4,12
M33	MF 3/8 x 3/8	10	LM		3,52
M34	MF 3/8 x 1/2	10	LM		3,73
M43	MF 1/2 x 3/8	10	LM		3,69
M44	MF 1/2 x 1/2	10	LM		3,91

F221-IN035



FLESSIBILE INOX MODELLO
NORMALE CM. 35



subcode	variante	cfz	①	listino	NR
F33	FF 3/8 x 3/8	10	LM		3,80
F43	FF 1/2 x 3/8	10	LM		4,16
F44	FF 1/2 x 1/2	10	LM		4,41
M33	MF 3/8 x 3/8	10	LM		3,91
M34	MF 3/8 x 1/2	10	LM		4,09
M43	MF 1/2 x 3/8	10	LM		4,05
M44	MF 1/2 x 1/2	10	LM		4,23

F221-IN010G



FLESSIBILE INOX MOD. LUX
NORMALE CM. 10 CON TEFLON E
GUARNIZIONE



subcode	variante	cfz	①	listino	NR
F33	FF 3/8 X 3/8	10			3,88
F44	FF 1/2 X 1/2	10			3,88
M33	MF 3/8 X 3/8	10			3,88
M44	MF 1/2 X 1/2	10			3,88

F221-IN035S

**FLESSIBILE INOX MODELLO
NORMALE CM. 35 S-BRICO**


subcode	variante	cfz	①	listino NR
F33	FF 3/8 x 3/8	1		4,30
F43	FF 1/2 x 3/8	1		4,66
F44	FF 1/2 x 1/2	1		4,91
M33	MF 3/8 x 3/8	1		4,41
M34	MF 3/8 x 1/2	1		4,59
M43	MF 1/2 x 3/8	1		4,55
M44	MF 1/2 x 1/2	1		4,73

F221-IN040

**FLESSIBILE INOX MODELLO
NORMALE CM. 40**


subcode	variante	cfz	①	listino NR
F33	FF 3/8 x 3/8	10	LM	3,94
F43	FF 1/2 x 3/8	10	LM	4,33
F44	FF 1/2 x 1/2	10	LM	4,55
M33	MF 3/8 x 3/8	10	LM	4,05
M34	MF 3/8 x 1/2	10	LM	4,23
M43	MF 1/2 x 3/8	10	LM	4,23
M44	MF 1/2 x 1/2	10	LM	4,44

F221-IN040S

**FLESSIBILE INOX MODELLO
NORMALE CM. 40 S-BRICO**


subcode	variante	cfz	①	listino NR
F33	FF 3/8 x 3/8	1		4,44
F43	FF 1/2 x 3/8	1		4,83
F44	FF 1/2 x 1/2	1		5,05
M33	MF 3/8 x 3/8	1		4,55
M34	MF 3/8 x 1/2	1		4,73
M43	MF 1/2 x 3/8	1		4,73
M44	MF 1/2 x 1/2	1		4,94

F221-IN050

**FLESSIBILE INOX MODELLO
NORMALE CM. 50**


subcode	variante	cfz	①	listino NR
F33	FF 3/8 x 3/8	10	LM	4,37
F43	FF 1/2 x 3/8	10	LM	4,72
F44	FF 1/2 x 1/2	10	LM	4,90
M33	MF 3/8 x 3/8	10	LM	4,37
M34	MF 3/8 x 1/2	10	LM	4,76
M43	MF 1/2 x 3/8	10	LM	4,55
M44	MF 1/2 x 1/2	10	LM	4,83

F221-IN050S

**FLESSIBILE INOX MODELLO
NORMALE CM. 50 S-BRICO**


subcode	variante	cfz	①	listino NR
M44	MF 1/2 x 1/2	1		5,33

F221-IN060

**FLESSIBILE INOX MODELLO
NORMALE CM. 60**


subcode	variante	cfz	①	listino NR
F33	FF 3/8 x 3/8	10	LM	4,69
F43	FF 1/2 x 3/8	10	LM	4,23
F44	FF 1/2 x 1/2	10	LM	5,29
M33	MF 3/8 x 3/8	10	LM	4,90
M34	MF 3/8 x 1/2	10	LM	5,08
M43	MF 1/2 x 3/8	10	LM	4,65
M44	MF 1/2 x 1/2	10	LM	5,15

F221-IN060S

**FLESSIBILE INOX MODELLO
NORMALE CM. 60 S-BRICO**


subcode	variante	cfz	①	listino NR
M44	MF 1/2 x 1/2	1		5,65

F221-IN080

**FLESSIBILE INOX MODELLO
NORMALE CM. 80**


subcode	variante	cfz	①	listino NR
M44	MF 1/2 x 1/2	10	LM	5,97

F221-IN100

**FLESSIBILE INOX MODELLO
NORMALE CM. 100**


subcode	variante	cfz	①	listino NR
M44	MF 1/2 x 1/2	10	LM	6,61
M55	MF 3/4 x 3/4	10	LM	9,96

F221-IN150

**FLESSIBILE INOX MODELLO
NORMALE CM. 150**


subcode	variante	cfz	①	listino NR
M44	MF 1/2 x 1/2	10	LM	8,77

F221-IP015G

**FLESSIBILE INOX MOD. LUX
PROLUNG. CM 15 CON TEFLON E
GUARNIZIONE**


subcode	variante	cfz	①	listino NR
M33	MF 3/8 x 3/8	10		4,02
M43	MF 1/2 x 3/8	10		4,02
M44	MF 1/2 x 1/2	10		4,72

F221-IP020

**FLESSIBILE INOX MODELLO
PROLUNGATO CM. 020**


subcode	variante	cfz	①	listino NR
M44	MF 1/2 x 1/2	25	LM	4,86

F221-IP025

**FLESSIBILE INOX MODELLO
PROLUNGATO CM. 25**


subcode	variante	cfz	①	listino NR
M33	MF 3/8 x 3/8	25	LM	5,03
M34	MF 3/8 x 1/2	25	LM	5,03
M43	MF 1/2 x 3/8	25	LM	5,03
M44	MF 1/2 x 1/2	25	LM	5,03

F221-IP030

**FLESSIBILE INOX MODELLO
PROLUNGATO CM. 30**



subcode	variante	cfz	①	listino NR
M33	MF 3/8 x 3/8	25	LM	5,20
M34	MF 3/8 x 1/2	25	LM	5,20
M43	MF 1/2 x 3/8	25	LM	5,20
M44	MF 1/2 x 1/2	25	LM	5,20

F221-IP035 

FLESSIBILE INOX MODELLO
PROLUNGATO CM. 35



subcode	variante	cfz	①	listino	NR
M33	MF 3/8 x 3/8	25	LM	5,33	
M34	MF 3/8 x 1/2	25	LM	5,33	
M43	MF 1/2 x 3/8	25	LM	5,33	
M44	MF 1/2 x 1/2	25	LM	5,33	

F221-IP040 

FLESSIBILE INOX MODELLO
PROLUNGATO CM. 40




subcode	variante	cfz	①	listino	NR
M33	MF 3/8 x 3/8	25	LM	5,53	
M34	MF 3/8 x 1/2	25	LM	5,53	
M43	MF 1/2 x 3/8	25	LM	5,53	
M44	MF 1/2 x 1/2	25	LM	5,53	

F221-IP050 

FLESSIBILE INOX MODELLO
PROLUNGATO CM. 50



subcode	variante	cfz	①	listino	NR
M33	MF 3/8 x 3/8	25	LM	5,84	
M34	MF 3/8 x 1/2	25	LM	5,84	
M43	MF 1/2 x 3/8	25	LM	5,84	
M44	MF 1/2 x 1/2	25	LM	5,84	

F221-IP060 

FLESSIBILE INOX MODELLO
PROLUNGATO CM. 60



subcode	variante	cfz	①	listino	NR
M34	MF 3/8 x 1/2	25	LM	6,18	
M43	MF 1/2 x 3/8	25	LM	6,18	
M44	MF 1/2 x 1/2	25	LM	6,18	

F221-LN050 

FLESSIBILE LEGA MODELLO
NORMALE CM. 50



subcode	variante	cfz	①	listino	NR
M33	MF 3/8 x 3/8	25	LM	3,20	



SUPPORTI PER DOCCETTE

109-C13000



SUPPORTO INCASSO CON ATTACCO CONICO GIREVOLE CROMO




subcode	variante	cfz	imb	listino NR
	Cromo	1	50	62,87

109-C22000



SUPPORTO ESTERNO A SNODO IN OTTONE



subcode	variante	cfz	imb	listino NR
	-	1		40,07

109-C43000



CORPO DUPLEX IN OTTONE CON NASELLO SNODATO



subcode	variante	cfz	imb	listino NR
	Cromo	1		18,11

109-C69027



SUPPORTO DOCCIA CON ARRESTO ACQUA + FLESSIBILE OTTONE



subcode	variante	cfz	imb	listino NR
	Cromo	1		98,41

109-V00009



CURVA DA INCASSO IN OTTONE CON ROSONE 1/2" F x 1/2" M CROMO



subcode	variante	cfz	imb	listino NR
	cromo	100		18,66

109-V00240



PRESA D'ACQUA QUADRA IN OTTONE CON ROSONE 1/2" Mx1/2" M



subcode	variante	cfz	imb	listino NR
	cromo	50		49,21

222-850



SUPPORTO PER DOCCIA DUPLEX AD INCASSO



subcode	variante	cfz	imb	listino NR
	Cromo	1	250	21,63

222-851



SUPPORTO PER DOCCIA DUPLEX ESTERNO



subcode	variante	cfz	imb	listino NR
	Cromo	1	250	8,33

222-852



SUPPORTO DOCCIA DUPLEX IN ABS CON FORCELLA BIUSO



subcode	variante	cfz	imb	listino NR
	Cromo	1	250	1,45

222-8521

DIANHYDRO

SUPPORTO DOCCIA DUPLEX IN OTTONE



subcode	variante	cfz	Ⓜ	imb	listino NR
	Cromo	1			8,21

222-8522

DAMAST

SUPPORTO SNODATO IN OTTONE CROMATO



subcode	variante	cfz	Ⓜ	imb	listino NR
	Cromo	1			19,34

222-853

DIANHYDRO

CURVETTA FISSA PER DOCCETTA



subcode	variante	cfz	Ⓜ	imb	listino NR
	1/2 x 1/2	500			3,91

222-854

DIANHYDRO

SUPPORTO A MURO PER DOCCIA PESANTE IN OTTONE



subcode	variante	cfz	Ⓜ	imb	listino NR
	-	1			12,83

222-8540

REMER
RUBINETTERIE

PRESA ACQUA DOCCIA



subcode	variante	cfz	Ⓜ	imb	listino NR
BO	Bianco Opaco	1			32,42
NO	Nero Opaco	1			32,42
NP	Nichel Spazzolato Opaco	1			32,42

222-85401

DIANHYDRO

PRESA ACQUA PIATTA TONDA



subcode	variante	cfz	Ⓜ	imb	listino NR
CR	Cromo				7,44
NO	Nero Opaco	1			9,35

222-85402

DIANHYDRO

PRESA ACQUA QUADRA



subcode	variante	cfz	Ⓜ	imb	listino NR
CR	Cromo	1			11,26
NO	Nero Opaco	1			14,24

222-85403

DIANHYDRO

PRESA ACQUA TONDA



subcode	variante	cfz	Ⓜ	imb	listino NR
CR	Cromo	1			11,26
NO	Nero Opaco	1			12,20

222-8541

REMER
RUBINETTERIE

SUPPORTO DOCCIA DESIGN OTTONE CROMO CON ARRESTO 1/2 M



subcode	variante	cfz	Ⓜ	imb	listino NR
	Cromo	1			41,64

222-85410

DIANHYDRO

PRESA ACQUA QUADRA CON SUPPORTO DOCCIA E ARRESTO



subcode	variante	cfz	Ⓜ	imb	listino NR
CR	Cromo	1			24,23
NO	Nero Opaco	1			34,00

222-8542



PRESA ACQUA RETTANGOLARE CON SUPPORTO DOCCIA



subcode	variante	cfz	①	imb	listino NR
	Cromo	1			47,37

222-85432



PRESA ACQUA QUADRA CON SUPPORTO DOCCIA



subcode	variante	cfz	①	imb	listino NR
CR	Cromo	1			13,60
NO	Nero Opaco	1			17,85

222-8543



SUPPORTO MINIMAL CON PRESA ACQUA



subcode	variante	cfz	①	imb	listino NR
	Cromo	1			44,49
BO	Bianco opaco	1			71,47
NO	Nero Opaco	1			71,47
NP	Nichel Spazzolato Opaco	1			71,47

222-85433

NOVITÀ



PRESA ACQUA TONDA CON SUPPORTO DOCCIA E ROSETTA



subcode	variante	cfz	①	imb	listino NR
	Cromo	1			12,89

222-85430



PRESA ACQUA TONDA CON SUPPORTO DOCCIA



subcode	variante	cfz	①	imb	listino NR
CR	Cromo	1			11,05
NO	Nero Opaco	1			14,88

222-85434

NOVITÀ



PRESA ACQUA QUADRA CON SUPPORTO DOCCIA E ROSETTA



subcode	variante	cfz	①	imb	listino NR
	Cromo	1			12,89

222-85431



SUPPORTO DOCCIA MINIMALE QUADRO CON PRESA ACQUA



subcode	variante	cfz	①	imb	listino NR
BO	Bianco Opaco	1			73,31
NO	Nero Opaco	1			73,31
NP	Nichel Spazzolato Opaco	1			73,31

222-8544



RUBINETTO D'ARRESTO MINIMAL CON SUPPORTO DOCCIA



subcode	variante	cfz	①	imb	listino NR
	Cromo	1			34,40

222-85440

DIANHYDRO

PRESA ACQUA TONDA CON SUPPORTO DOCCIA E ARRESTO



subcode	variante	cfz	imb	listino NR
CR	Cromo	1		21,68
NO	Nero Opaco	1		31,45

222-8545

DAMAST

PRESA ACQUA OTTONE CON SUPPORTO 1/2M X 1/2M



subcode	variante	cfz	imb	listino NR
	Cromo	1	50	46,97

222-8546

rubinetterie
MARIANI

ATTACCO PRESA ACQUA PER FLESSIBILE DOCCIA



subcode	variante	cfz	imb	listino NR
	Cromo	1		39,91

222-8547

DAMAST

PRESA ACQUA INCASSO TONDA IN OTTONE CROMATO



subcode	variante	cfz	imb	listino NR
	Cromo	1		58,81

222-8549

DAMAST

PRESA ACQUA CON COPERTURA QUADRA



subcode	variante	cfz	imb	listino NR
	Cromo	1		18,95

222-855

VA
ALBERTONI

SUPPORTO PER DOCCIA CON DEVIATORE FMM



subcode	variante	cfz	imb	listino NR
	Cromo 1/2x1/2x1/2	1		80,12

222-856

DIANHYDRO

SUPPORTO DOCCIA DUPLEX "A" TYPE



subcode	variante	cfz	imb	listino NR
	Cromo	1	200	1,11

222-857

DIANHYDRO

SUPPORTO DOCCIA DUPLEX "B" TYPE



subcode	variante	cfz	imb	listino NR
	Cromo	1	100	2,38

222-857Y

DIAN

SUPPORTO DOCCIA DUPLEX "B" TYPE BLISTER



subcode	variante	cfz	imb	listino NR
	Cromo	1		3,38

222-862

REMER
RUBINETTERIE

SUPPORTO SNODATO QUADRO IN OTTONE CROMO



subcode	variante	cfz	imb	listino NR
	Cromo	1		52,92

222-8632

SUPPORTO PER DOCCETTA PARRUCCHIERE

REMER
RUBINETTERIE



subcode	variante	cfz	①	imb	listino NR
	-	1			17,51

222-864

SUPPORTO GIREVOLE QUADRO IN ABS

DAMAST



subcode	variante	cfz	①	imb	listino NR
	Cromo	1			11,05

222-865

SUPPORTO SNODATO IN ABS

DAMAST



subcode	variante	cfz	①	imb	listino NR
	Cromo	1			7,70

222-866

SUPPORTO DOCCETTA CON FISSAGGIO A BIOADESIVO

METAFORM®



subcode	variante	cfz	①	imb	listino NR
	Cromo	1		6	5,33

222-8661

SUPPORTO DOCCETTA C/FISSAGGIO A VITE

DIANHYDRO®



subcode	variante	cfz	①	imb	listino NR
NE	Nero	1		20	2,76

222-867

SUPPORTO GIREVOLE QUADRO IN ABS CON ROSONE

DIANHYDRO®



subcode	variante	cfz	①	imb	listino NR
	Cromo	1			7,89

222-H26370

SUPPORTO DOCCIA CON EROGATORE "EUPHORIA CUBE"

GROHE



subcode	variante	cfz	①	imb	listino NR
	Cromo	1			97,37

222-H28628

SUPPORTO DOCCIA CON EROGATORE "RELEXA"

GROHE



subcode	variante	cfz	①	imb	listino NR
	Cromo	1			68,86

222-RM242QD

SUPPORTO SNODATO IN OTTONE PER DOCCIA

rubinetterie
MARIANI



subcode	variante	cfz	①	imb	listino NR
	Cromo	1			85,26

265-9395

APPENDIDOCCIA DUPLEX ZUCCHETTI

ZUCCHETTI.



subcode	variante	cfz	①	imb	listino NR
	Cromo	10			48,31



**CARTUCCE E
VITONI UNIVERSALI
PER RUBINETTERIE**

223-200



CARTUCCIA UNIVERSALE FONDO ALTO DM.35



subcode	variante	cfz	①	imb	listino NR
-		1		500	7,12

223-200Y



**CARTUCCIA UNIVERSALE FONDO ALTO DM.35
BLISTER**



subcode	variante	cfz	①	imb	listino NR
-		1			8,12

223-201



CARTUCCIA UNIVERSALE FONDO BASSO DM. 35



subcode	variante	cfz	①	imb	listino NR
-		1		500	7,12

223-201Y



**CARTUCCIA UNIVERSALE FONDO BASSO DM. 35
BLISTER**



subcode	variante	cfz	①	imb	listino NR
-		1			8,12

223-210



CARTUCCIA UNIVERSALE FONDO ALTO DM. 40



subcode	variante	cfz	①	imb	listino NR
-		1		500	7,12

223-210Y



**CARTUCCIA UNIVERSALE FONDO ALTO DM. 40
BLISTER**



subcode	variante	cfz	①	imb	listino NR
-		1			8,12

223-211



CARTUCCIA UNIVERSALE FONDO BASSO DM.40



subcode	variante	cfz	①	imb	listino NR
-		1		500	7,12

223-211Y



**CARTUCCIA UNIVERSALE FONDO BASSO DM.40
BLISTER**



subcode	variante	cfz	①	imb	listino NR
-		1			8,12

223-220



CARTUCCIA UNIVERSALE FONDO ALTO DM.35 BLU



subcode	variante	cfz	①	imb	listino NR
-		1		500	6,32

223-221



CARTUCCIA UNIVERSALE FONDO BASSO DM.35 BLU



subcode	variante	cfz	imb	listino NR
-		1	500	6,32

223-223



CARTUCCIA UNIVERSALE FONDO BASSO DM.40 BLU



subcode	variante	cfz	imb	listino NR
-		1	500	6,32

223-224



CARTUCCIA UNIVERSALE 2 PIOLI FONDO ALTO DIAM. 40



subcode	variante	cfz	imb	listino NR
-		10		12,05

223-225



CARTUCCIA UNIVERSALE 2 PIOLI FONDO BASSO DIAM. 40



subcode	variante	cfz	imb	listino NR
-		10		12,05

223-226



CARTUCCIA UNIVERSALE DM 35 CON DISTRIBUTORE 1 PIOLO



subcode	variante	cfz	imb	listino NR
Diam. 35		1		11,09

223-227



CARTUCCIA UNIVERSALE DM 35 SENZA DISTRIBUTORE 1 PIOLO ARANCIONE



subcode	variante	cfz	imb	listino NR
Diam. 35		1		11,09

223-228



CARTUCCIA UNIVERSALE DM 42 CON DISTRIBUTORE 1 PIOLO ARANCIONE



subcode	variante	cfz	imb	listino NR
Diam. 42		1		11,09

223-229



CARTUCCIA UNIVERSALE DM 42 SENZA DISTRIBUTORE 1 PIOLO



subcode	variante	cfz	imb	listino NR
Diam. 42		1		11,09

223-236



CARTUCCIA MISCELATORE DM. 25 APERTA



subcode	variante	cfz	imb	listino NR
Diam. 25		1		10,95

223-237



CARTUCCIA PER MISCELATORE BASSA D. 40



subcode	variante	cfz	imb	listino NR
Diam. 40		1	10	2,86

223-238

CARTUCCIA PER MISCELATORE BASSA D. 35



subcode	variante	cfz	①	imb	listino NR
	Diam. 35	1		10	2,86

223-239

CARTUCCIA PER MISCELATORE ALTA D. 40



subcode	variante	cfz	①	imb	listino NR
	Diam. 40	1		10	4,00

223-240

CARTUCCIA PER MISCELATORE ALTA D. 35



subcode	variante	cfz	①	imb	listino NR
	Diam. 35	1		10	3,62

223-CFR04

CARTUCCIA PER MISCELATORE FRATTINI MOD. R08001



subcode	variante	cfz	①	imb	listino NR
	Diam. 40 mm	1			73,02

223-CFR05

CARTUCCIA PER MISCELATORE FRATTINI MOD. R08006



subcode	variante	cfz	①	imb	listino NR
	Diam. 25 mm	1			63,16

223-CID01

CARTUCCIA PER MISCELATORE IDEAL STANDARD MOD. 960500



subcode	variante	cfz	①	imb	listino NR
	Diam. 47 x H. 58	1			57,10

223-CID02

CARTUCCIA PER MISCELATORE IDEAL STANDARD MOD. 962552



subcode	variante	cfz	①	imb	listino NR
	Diam. 46 x H.59	1			57,10

223-CN01

CARTUCCIA BASSA D. 40 PER MISCELATORE NOBILI



subcode	variante	cfz	①	imb	listino NR
	Diam. 40 mm	1			41,45

223-CN02

CARTUCCIA ALTA D. 40 PER MISCELATORE NOBILI



subcode	variante	cfz	①	imb	listino NR
	Diam. 40 mm	1			41,45

223-CN03

CARTUCCIA BASSA D. 45 PER MISCELATORE NOBILI



subcode	variante	cfz	①	imb	listino NR
	Diam. 45 mm	1			41,45

223-CNB04
CARTUCCIA ALTA D. 45 PER MISCELATORE NOBILI


subcode	variante	cfz	①	imb	listino NR
	Diam. 45 mm	1			41,45

223-CPA08
CARTUCCIA PER MISCELATORE PAINI D. 25 NEW


subcode	variante	cfz	①	imb	listino NR
	Diam. 25 mm	1		10	37,95

223-CRA01
CARTUCCIA PER MISCELATORE RAF UNIFICATA


subcode	variante	cfz	①	imb	listino NR
	Diam. 45 x H. 65	1			104,63

223-CRE25
CARTUCCIA A DISCHI CERAMICI D. 25 TIPO PIATTO


subcode	variante	cfz	①	imb	listino NR
	Diam. 25 mm	1			32,89

223-CRE50
CARTUCCIA PROGRESSIVA ALTA DIAM. 35


subcode	variante	cfz	①	imb	listino NR
	Diam. 35 mm	1			30,56

223-CRE52
CARTUCCIA PROGRESSIVA BASSA DIAM. 35

REMER
 RUBINETTERIE


subcode	variante	cfz	①	imb	listino NR
	Diam. 35 mm	1			35,94

223-CSA01
CARTUCCIA PER MISCELATORE SAVIL C/FORO MOD. 1299516151


subcode	variante	cfz	①	imb	listino NR
	Diam. 40 mm	1			57,63

223-CSA02
CARTUCCIA PER MISCELATORE SAVIL S/FORO MOD. 1299000151


subcode	variante	cfz	①	imb	listino NR
	Diam. 40 mm	1			57,63

223-HAX28S
CARTUCCIA MOD. AX 28 S D.28


subcode	variante	cfz	①	imb	listino NR
	Diam. 28	1			21,68

223-HAX38
CARTUCCIA MOD. AX 38 D.38


subcode	variante	cfz	①	imb	listino NR
	Diam. 38 mm	1			21,68

223-HB35



CARTUCCIA MOD. B 35 D.35



subcode	variante	cfz	①	imb	listino NR
	Diam. 35 mm	1			21,68

223-HBX35



CARTUCCIA MOD. BX35 D.35



subcode	variante	cfz	①	imb	listino NR
	Diam. 35 mm	1			21,68

223-HC42



CARTUCCIA MOD. C42 D.42



subcode	variante	cfz	①	imb	listino NR
	Diam. 42 mm	1			21,68

223-HCX42



CARTUCCIA MOD. CX42 D.42



subcode	variante	cfz	①	imb	listino NR
	Diam. 42 mm	1			21,68

223-HDR25



DEVIATORE ROTATIVO A 2 VIE MOD. DR 25 D. 25



subcode	variante	cfz	①	imb	listino NR
	Diam. 25 mm	1			21,05

223-HDR35



DEVIATORE ROTATIVO A DUE VIE MOD. DR 35 D.35



subcode	variante	cfz	①	imb	listino NR
	Diam. 35 mm	1			21,05

223-HDR40



DEVIATORE ROTATIVO A DUE VIE MOD. DR 40 D. 40



subcode	variante	cfz	①	imb	listino NR
	Diam. 40 mm	1			21,05

223-HE26



CARTUCCIA MOD. E 26



subcode	variante	cfz	①	imb	listino NR
	26 x 22 mm	1			21,68

223-HF25



CARTUCCIA MOD. F 25 D. 25



subcode	variante	cfz	①	imb	listino NR
	Diam. 25 mm	1			21,68

223-HF40



CARTUCCIA MOD. F 40 D.40



subcode	variante	cfz	①	imb	listino NR
	Diam. 40 mm	1			21,68

223-HFA30
CARTUCCIA MOD. FA30 D.30


subcode	variante	cfz	①	imb	listino NR
	Diam. 30 mm	1			21,68

223-HG40
CARTUCCIA MOD. G 40 D.40


subcode	variante	cfz	①	imb	listino NR
	Diam. 40 mm	1			21,68

223-HFX25
CARTUCCIA MOD. FX 25 D. 25


subcode	variante	cfz	①	imb	listino NR
	Diam. 25 mm	1			21,68

223-HG40S
CARTUCCIA MOD. G40S JOYSTICK D.40


subcode	variante	cfz	①	imb	listino NR
	Diam. 40 mm	1			21,68

223-HFX40
CARTUCCIA MOD. FX 40 D. 40


subcode	variante	cfz	①	imb	listino NR
	Diam. 40 mm	1			21,68

223-HG47
CARTUCCIA MOD. G 47 D.42


subcode	variante	cfz	①	imb	listino NR
	Diam. 42 mm	1			21,68

223-HG35
CARTUCCIA MOD. G 35 D.35


subcode	variante	cfz	①	imb	listino NR
	Diam. 35 mm	1			21,68

223-HGA35
CARTUCCIA MOD. GA 35 D. 35


subcode	variante	cfz	①	imb	listino NR
	Diam. 35 mm	1			21,68

223-HG35S
CARTUCCIA MOD. G35 S D.35


subcode	variante	cfz	①	imb	listino NR
	Diam. 35 mm	1			21,68

223-HGA35S
CARTUCCIA MOD. GA 35 JOYSTICK D.35


subcode	variante	cfz	①	imb	listino NR
	Diam. 35 mm	1			21,68

223-HGX35



CARTUCCIA MOD. GX 35 D.35



subcode	variante	cfz	①	imb	listino NR
	Diam. 35 mm	1			21,68

223-HSX25



CARTUCCIA MOD. SX 25 D. 25



subcode	variante	cfz	①	imb	listino NR
	Diam. 25 mm	1			21,68

223-HGX35S



CARTUCCIA MOD. GX35 S D. 35



subcode	variante	cfz	①	imb	listino NR
	Diam. 35 mm	1			21,68

223-HZ404



GUARNIZIONE ESTERNA LSR 60 DIS.404 ROSSO



subcode	variante	cfz	①	imb	listino NR
	-	1			0,84

223-HGX40



CARTUCCIA MOD. GX 40 D.40



subcode	variante	cfz	①	imb	listino NR
	Diam. 40 mm	1			21,68

223-HZ405



ADATTATORE QUADRO PER CARTUCCIA 9 x 9



subcode	variante	cfz	①	imb	listino NR
	-	1			0,67

223-HGX40S



CARTUCCIA MOD. GX40S JOYSTICK D.40



subcode	variante	cfz	①	imb	listino NR
	Diam. 40 mm	1			21,68

223-K25M



CARTUCCIA SENZA DEVIATORE A 2 FERMI K25M



subcode	variante	cfz	①	imb	listino NR
	Diam. 25 mm	1			11,42

223-HS25



CARTUCCIA MOD. S25 D.25



subcode	variante	cfz	①	imb	listino NR
	Diam. 25 mm	1			21,68

223-K25OPS



CARTUCCIA SENZA DEVIATORE A 2 FERMI K25OPS



subcode	variante	cfz	①	imb	listino NR
	Diam. 25 mm	1			16,12

223-K28

CARTUCCIA SENZA DEVIATORE A 2 FERMI K28


subcode	variante	cfz	①	imb	listino NR
	Diam. 28 mm	1			17,79

223-K35C

CARTUCCIA SENZA DEVIATORE A 1 FERMO K35C


subcode	variante	cfz	①	imb	listino NR
	Diam. 35 mm	1			8,84

223-K35D

CARTUCCIA CON DEVIATORE A 1 FERMO K35D


subcode	variante	cfz	①	imb	listino NR
	Diam. 35 mm	1			8,84

223-K42C

CARTUCCIA SENZA DEVIATORE A 1 FERMO K42C


subcode	variante	cfz	①	imb	listino NR
	Diam. 42 mm	1			9,40

223-K42D

CARTUCCIA CON DEVIATORE A 1 FERMO K42D


subcode	variante	cfz	①	imb	listino NR
	Diam. 42 mm	1			9,40

223-PB011

CARTUCCIA D. 35 DUE PERNI USCITA LATERALE


subcode	variante	cfz	①	imb	listino NR
	Diam. 35 mm	1			19,35

223-PB019

VITONE 1/2" 8x24


subcode	variante	cfz	①	imb	listino NR
	1/2" 8x24	1			8,92

223-PB028

VITONE DISCHI CERAMICA BLU


subcode	variante	cfz	①	imb	listino NR
	1/2" 8x24	1			18,97

223-PB090

CARTUCCIA DIAM. 35 DUE PERNI ROTATIVA


subcode	variante	cfz	①	imb	listino NR
	Diam. 35 - 8x20	1			24,29

223-PB092

DEVIATORE D. 35 DUE PERNI


subcode	variante	cfz	①	imb	listino NR
	Diam. 35 - 8x20	1			21,91

223-PB126



CARTUCCIA MISC. D. 25 USCITA LATERALE



subcode	variante	cfz	Ⓜ	imb	listino NR
	Diam. 25 mm	20			16,32

223-PB151



CARTUCCIA MISCELATORE D. 25



subcode	variante	cfz	Ⓜ	imb	listino NR
	Diam. 25 mm	20			16,32

223-PB368



VITONE IRIS 1/2" BROCCIA 8x24



subcode	variante	cfz	Ⓜ	imb	listino NR
	1/2" broccia 8 x 24	1			6,00

223-PB581



VITONE 19X19



subcode	variante	cfz	Ⓜ	imb	listino NR
	19 x 19	1			6,26

223-R205

NOVITÀ

CARTUCCIA PER MISCELATORE DOCCIA
THERMOSTATICO



subcode	variante	cfz	Ⓜ	imb	listino NR
	-	1			94,77

223-R582



VITONE TIPO FRATTINI



subcode	variante	cfz	Ⓜ	imb	listino NR
	Altezza totale 45 mm	1			9,21

223-R74F



VITONE CON FILETTO PER COPRIVITONE M24x1




subcode	variante	cfz	Ⓜ	imb	listino NR
	1/2"	1			5,57

223-R76



VITONE A 90° A DISCHI CERAMICI BROCCIA DM 8 x 20
DENTI



subcode	variante	cfz	Ⓜ	imb	listino NR
DX	Destro	1			11,67
SX	Sinistro	1			11,67

223-R76180



VITONE A 180° A DISCHI CERAMICI CON BROCCIA DM
8 x 20 DENTI




subcode	variante	cfz	Ⓜ	imb	listino NR
DX	-	1			11,67

223-R7624



VITONE A 90° A DISCHI CERAMICI CON BROCCIA DM
8 x 24 DENTI



subcode	variante	cfz	Ⓜ	imb	listino NR
DX	Destro	1			11,67
SX	Sinistro	1			11,67

223-R7719
REMER
 RUBINETTERIE

VITONE FILETTO 19/19 PER RUBINETTI INCASSO


subcode	variante	cfz	①	imb	listino NR
-		1			6,63

223-SA18
DIANHYDRO®
VITONE 18X19 QUADRO 3 PUNTE C/ORING


subcode	variante	cfz	①	imb	listino NR
-	18 x 19	1			4,54

223-SA38
DIANHYDRO®
VITONE 3/8" QUADRO 3 PUNTE C/ORING


subcode	variante	cfz	①	imb	listino NR
-	3/8	1			4,54

223-ST107
DIANHYDRO®
VITONE A DISCHI CERAMICI CON FRIZIONE 3/4"


subcode	variante	cfz	①	imb	listino NR
	Dx	1			15,69
SX	Sx	1			15,69

223-ST205
DIANHYDRO®
CARTUCCIA DM 38 HYDROCUSTOM TIPO APERTO


subcode	variante	cfz	①	imb	listino NR
-		1			13,26

223-ST230
DIANHYDRO®
CARTUCCIA DM 25 TIPO CHIUSO CON TACCA DI POSIZIONAMENTO


subcode	variante	cfz	①	imb	listino NR
-		1			11,02

223-ST231
DIANHYDRO®
CARTUCCIA DM 25 TIPO APERTO CON PIOLI DI POSIZIONAMENTO


subcode	variante	cfz	①	imb	listino NR
-		1			11,02

223-ST300
DIANHYDRO®
CARTUCCIA DM 25 CON DEVIATORE 2 VIE TIPO CHIUSO


subcode	variante	cfz	①	imb	listino NR
-		1			12,08

223-ST302
DIANHYDRO®
CARTUCCIA DM 25 TIPO CHIUSO CON PIOLI DI POSIZIONAMENTO


subcode	variante	cfz	①	imb	listino NR
-		1			11,02



RUBINETTERIA
CUCINA

229-350003

DIANHYDRO®

MONOCOMANDO LAVELLO MONOFORO CANNA ALTA COMO



subcode	variante	cfz	Ⓢ	imb	listino NR
	Cromo	1		10	75,71

229-350005

DIANHYDRO®

MONOCOMANDO LAVELLO MONOFORO CANNA ALTA LIVORNO



subcode	variante	cfz	Ⓢ	imb	listino NR
CRM	Cromo	1		10	62,96
GBI	Granito Bianco	1		10	84,41
GOP	Granito Grigio	1		10	89,66
NOP	Nero Opaco	1		10	77,70

229-350501

DIANHYDRO®

MONOCOMANDO LAVELLO MONOFORO CANNA ALTA PALERMO



subcode	variante	cfz	Ⓢ	imb	listino NR
	Cromo	10			73,32

229-402

GOPLAST

MISCELATORE LAVELLO CANNA ALTA



subcode	variante	cfz	Ⓢ	imb	listino NR
BI	Bianco	1		10	63,37
CA	Candy	1		10	71,47
DO	Dorato	1		10	79,21
GA	Avena	1		10	71,47
NE	Nero	1		10	63,37
RA	Ramato	1		10	79,21
SA	Satinato	1		10	63,37

229-501

DIANHYDRO®

MISCELATORE MONOC. LAVELLO CANNA BASSA



subcode	variante	cfz	Ⓢ	imb	listino NR
GA	Avena	1			104,11

229-502

DIANHYDRO®

MISCELATORE MONOC. LAVELLO CANNA ALTA



subcode	variante	cfz	Ⓢ	imb	listino NR
GA	Avena	1			153,85

229-503

DIANHYDRO®

MISCELATORE MONOC. LAVELLO CON DOCCETTA ESTRAIBILE



subcode	variante	cfz	Ⓢ	imb	listino NR
GA	Avena	1			161,29

229-5031
DOCGETTA ESTRAIBILE PER MONOFORO GRANITO AVENA


subcode	variante	cfz	①	imb	listino NR
GA	Avena	1			40,53

229-PB9071
MONOCOMANDO LAVELLO TRE VIE CON ATT. ACQUA DEPURATA


subcode	variante	cfz	①	imb	listino NR
	Cromo	1			201,12

229-R090
DOCGETTA ESTRAIBILE PER MONOFORO UNIVERSALE


subcode	variante	cfz	①	imb	listino NR
	Cromo	1			15,39

229-R091
NOVITÀ
DOCGETTA ESTRAIBILE PER MISCELATORE LAVELLO CUCINA BRONTE


subcode	variante	cfz	①	imb	listino NR
	Cromo - diam. 57,5 mm	1		10	10,80

229-R092
NOVITÀ
DOCGETTA ESTRAIBILE PER MISCELATORE LAVELLO CUCINA FAVIGNANA


subcode	variante	cfz	①	imb	listino NR
	Cromo - diam- 62 mm	1		10	5,18

229-R102
MANIGLIA PER MONOCOMANDO MONOFORO COMO


subcode	variante	cfz	①	imb	listino NR
	Cromo	10			7,21

229-R201
VITONE PASSO RAPIDO RICAMBIO FIRENZE


subcode	variante	cfz	①	imb	listino NR
	-	10			4,78

229-R301
RICAMBIO CANNA ALTA PER LAVELLO MONOFORO


subcode	variante	cfz	①	imb	listino NR
	Cromo	1		50	15,14



RUBINETTERIA
DIANFLEX
SERIE
TRADIZIONALI

230-R910



BATTERIA LAVABO CON SALTERELLO SERIE ARTOS



subcode	variante	cfz	Ⓜ	imb	listino NR
	-	30			93,18

230-R911



BATTERIA LAVABO TESTA CIECA SERIE ARTOS



subcode	variante	cfz	Ⓜ	imb	listino NR
	-	10			109,35

230-R912



MONOBLOCCO LAVABO SERIE ARTOS



subcode	variante	cfz	Ⓜ	imb	listino NR
	1"	10			119,98

230-R920



BATTERIA BIDET CON SALTERELLO SERIE ARTOS



subcode	variante	cfz	Ⓜ	imb	listino NR
	-	30			77,45

230-R922



MONOBLOCCO BIDET SERIE ARTOS



subcode	variante	cfz	Ⓜ	imb	listino NR
	1"	10			89,60

230-R931



GRUPPO VASCA SENZA DUPLEX DOCCIA SERIE ARTOS



subcode	variante	cfz	Ⓜ	imb	listino NR
	-	10			126,05

230-R940



RUBINETTO D'ARRESTO AD INCASSO SERIE ARTOS



subcode	variante	cfz	Ⓜ	imb	listino NR
	1/2	2		24	33,41

230-R950



GRUPPO LAVELLO A MURO NORMALE SERIE ARTOS



subcode	variante	cfz	Ⓜ	imb	listino NR
	-	1		10	57,78

230-R951



GRUPPO LAVELLO A MURO CON CANNA SUPERIORE SERIE ARTOS



subcode	variante	cfz	Ⓜ	imb	listino NR
	-	1		10	57,78

230-R952
**GRUPPO LAVELLO A MURO CON ATTACCO LAVATRICE
SERIE ARTOS**


subcode	variante	cfz	imb	listino NR
-		12		107,83

230-R960
GRUPPO MONOFORO LAVELLO SERIE ARTOS


subcode	variante	cfz	imb	listino NR
-		1	10	52,56

230-R974
**MISCELATORE PER GRUPPO SCALDINO TIPO PESANTE
SENZA CANNETTE**


subcode	variante	cfz	imb	listino NR
-		4		129,83

230-R990
RUBINETTO COLLO CIGNO SERIE ARTOS


subcode	variante	cfz	imb	listino NR
1/2		2	24	42,52

230-R991
RUBINETTO BIDET SERIE ARTOS


subcode	variante	cfz	imb	listino NR
1/2		2	24	31,89



**RICAMBI PER
RUBINETTERIA
TRADIZIONALE E
MONOCOMANDO**

230-H130

DIANHYDRO®

ROSONE PER ECCENTRICI



subcode	variante	cfz	①	imb	listino NR
05	Foro 3/4	1			0,41

230-H131

DIANHYDRO®

ROSONE PER ECCENTRICI



subcode	variante	cfz	①	imb	listino NR
0566	Diam. 66 mm Foro 3/4	1			1,13
0570	Diam. 70 mm Foro 3/4	1			2,10

230-H135

DIANHYDRO®

RONDELLA ONDOLATA



subcode	variante	cfz	①	imb	listino NR
0443	Diam 43 mm Foro 1/2	1			0,17
0550	Diam. 50 mm Foro 3/4	1			0,18

230-H136

DIANHYDRO®

RONDELLA SAGOMATA



subcode	variante	cfz	①	imb	listino NR
643	Diam. 43 mm Foro 6	1			0,17

230-M10036

DIANHYDRO®

KIT VITONE UNIVERSALE ASTA FISSA PASSO RAPIDO



subcode	variante	cfz	①	imb	listino NR
	27-28-29-30	1		40	40,85

230-M10037

DIANHYDRO®

KIT VITONE UNIVERSALE PER RUBINETTI



subcode	variante	cfz	①	imb	listino NR
	3/8" 1/2" / 18-19-20-21	1		16	16,40

230-M2110

DE BORRI
db POGGIO (TN)

**RACCORDO ECCENTRICO PER TERMOARREDO
3/8"x3/8"**



subcode	variante	cfz	①	imb	listino NR
01	mm. 10	10			7,60
03	mm. 30	10			10,73
04	mm. 40	10			10,72
05	mm. 50	10			11,70
06	mm. 60	10			13,12

230-M2112

DE BORRI
db POGGIO (TN)

**RACCORDO ECCENTRICO PER TERMOARREDO
1/2"x1/2"**



subcode	variante	cfz	①	imb	listino NR
01	mm. 10	10			7,76
03	mm. 30	10			10,73
05	mm. 50	10			12,10
06	mm. 60	10			13,14

230-M2120
ECCENTRICO OTTONE CROMATO C/SPOSTAMENTO


subcode	variante	cfz	①	imb	listino NR
	1/2" x 3/4" mm. 25	10			12,79

230-M2121
RACCORDO ECCENTRICO VERSIONE PROLUNGATA


subcode	variante	cfz	①	imb	listino NR
	1/2" x 3/4" spos. 25 mm	2			11,23

230-M2122
RACCORDO ECCENTRICO PROLUNGATO COMPLETO


subcode	variante	cfz	①	imb	listino NR
	1/2" x 3/4" cm 3	2			10,80

230-N578
SNODO DOPPIO OTTONE


subcode	variante	cfz	①	imb	listino NR
	-	1		10	2,51

230-PB086
COMANDO BIDET


subcode	variante	cfz	①	imb	listino NR
	-	20			28,16

230-PB100
DEVIATORE IN OTTONE PER RUBINETTO VASCA


subcode	variante	cfz	①	imb	listino NR
	Cromo	1			24,85

230-PB142
TAPPO PER SCARICO IN OTTONE


subcode	variante	cfz	①	imb	listino NR
	1"1/4	20			9,11

230-PB16
PIASTRA TONDA PER INCASSO DOCCIA


subcode	variante	cfz	①	imb	listino NR
035	Diam. 35 mm	1			15,41
040	Diam. 40 mm	1			16,13

230-PB463
PROLUNGA CORPO MISCELATORE AD INCASSO


subcode	variante	cfz	①	imb	listino NR
	Diam. 40 mm	1			68,30

230-R9800
VITONE DI RICAMBIO SERIE ARTOS


subcode	variante	cfz	①	imb	listino NR
	3/8 - 8 x 20	1			9,08

230-R9801



VITONE DI RICAMBIO SERIE ARTOS



subcode	variante	cfz	①	imb	listino NR
	1/2 - 8 x 20	1			3,40

230-R9802



VITONE DI RICAMBIO SERIE ARTOS



subcode	variante	cfz	①	imb	listino NR
	19 / 19	1			9,08

230-R9803



MANIGLIA COMPLETA SENZA ROSONE SERIE ARTOS



subcode	variante	cfz	①	imb	listino NR
	-	10			10,12

230-R9804



ASTA PER BATTERIA LAVABO SERIE ARTOS



subcode	variante	cfz	①	imb	listino NR
	-	1			2,13

230-R98061



SNODINO DOPPIO GRIGIO IN NYLON



subcode	variante	cfz	①	imb	listino NR
	-	1			0,39

230-R98062



SNODINO DOPPIO OTTONE CROMO



subcode	variante	cfz	①	imb	listino NR
	Cromo	1			1,57

230-R98063



MORSETTO NICHELATO



subcode	variante	cfz	①	imb	listino NR
	-	1			1,50

230-R9807



CAPPUCCIO SFACCETTATO PER BATTERIA LAVABO SERIE ARTOS



subcode	variante	cfz	①	imb	listino NR
	19 / 19	1			2,76

230-R9808



ANELLO ROSSO - BLU PER MANIGLIA SERIE ARTOS



subcode	variante	cfz	①	imb	listino NR
	-	10	LM		0,08

230-R9809



PLACCHETTA OTTONE PER MANIGLIA SERIE ARTOS



subcode	variante	cfz	①	imb	listino NR
	-	1			1,03

230-R9810
VITE PER MANIGLIE SERIE ARTOS


subcode	variante	cfz	①	imb	listino NR
-		1			0,16

230-R9811
TAPPO SALTERELLO PER SCARICO SERIE ARTOS


subcode	variante	cfz	①	imb	listino NR
06	1"	1			1,82
07	1" 1/4	1			0,94

230-R98110
TAPPO SALTERELLO OTTONE CROMATO LUX


subcode	variante	cfz	①	imb	listino NR
06	1"	1			7,50
07	1" 1/4	1			3,83

230-R98110Y
TAPPO SALTERELLO OTTONE CROMATO LUX BLISTER


subcode	variante	cfz	①	imb	listino NR
06	1"	1			8,50
07	1" 1/4	1			4,83

230-R98111
TAPPO SALTERELLO GIGANTE



subcode	variante	cfz	①	imb	listino NR
06	1"	1			12,04
07	1" 1/4	1			12,83

230-R98114
NOVITÀ
TAPPO SALTERELLO UNIVERSALE AUTOMATICO CLICK CLACK 1"1/4


subcode	variante	cfz	①	imb	listino NR
07	1" 1/4	1			15,00

230-R9811Y
TAPPO SALTERELLO PER SCARICO SERIE ARTOS BLISTER


subcode	variante	cfz	①	imb	listino NR
06	1"	1			2,82
07	1" 1/4	1			1,94

230-R9812
PILETTA CON SALTERELLO PER LAVABO SERIE ARTOS


subcode	variante	cfz	①	imb	listino NR
06	1"	10		60	10,66
07	1" 1/4	10		85	6,84
Y06	1" - Blister	1			11,66
Y07	1" 1/4 - Blister	1			7,84

230-R98121
SCARICO CON TAPPO COPRIPILETTA IN OTTONE


subcode	variante	cfz	①	imb	listino NR
07	1" 1/4	1			31,18

230-R98122

DIANHYDRO

SCARICO CON TAPPO PER LAVABO E BIDET



subcode	variante	cfz	①	imb	listino NR
06	1"	1			27,55
07	1"1/4	1			26,84

230-R98148

REMER
RUBINETTERIE

COLONNETTA PER BORDO VASCA



subcode	variante	cfz	①	imb	listino NR
	G 1/2" - 3/4"	1			28,91

230-R9813

DIANHYDRO

ECCENTRICO



subcode	variante	cfz	①	imb	listino NR
04	1/2	2		200	3,40

230-R9815

DIANHYDRO

CANNA PER GRUPPO LIVELLO A MURO SERIE ARTOS



subcode	variante	cfz	①	imb	listino NR
	cm 25	1			7,82
35	cm 35	1			10,20

230-R98150

DIANHYDRO

CANNA PER GRUPPO LIVELLO A MURO UNIVERSALE



subcode	variante	cfz	①	imb	listino NR
20	cm 20	1			11,40
25	cm 25	1			18,82
30	cm 30	1			19,96
35	cm 35	1			24,22
40	cm 40	1			29,27
S20	cm 20 S-Brico	1			11,90
S25	cm 25 S-Brico	1			19,32
S30	cm 30 S-Brico	1			20,46

230-R98131

DIANHYDRO

ECCENTRICO CON ROSONE E GUARNIZIONE



subcode	variante	cfz	①	imb	listino NR
04	1/2 x 3/4	1			6,92
0438	1/2 x 3/4 H. 38	1			3,23

230-R9814

DIANHYDRO

ECCENTRICO REGOLABILE



subcode	variante	cfz	①	imb	listino NR
04	1/2 x cm. 4	10			13,82
06	1/2 x cm. 6	10			14,80
08	1/2 x cm. 8	10			17,68
10	1/2 x cm. 10	10			23,21

230-R98151

DIANHYDRO

CANNA PER LIVELLO A MURO



subcode	variante	cfz	①	imb	listino NR
25	cm. 25	1			14,88
30	cm. 30	1			16,24
35	cm. 35	1			17,85
40	cm. 40	1			18,15
S25	cm 25 S-Brico	1			15,38
S30	cm 30 S-Brico	1			16,74

230-R98151A
CANNA PER LAVELLO A MURO IN ACCIAIO


subcode	variante	cfz	①	imb	listino NR
15	cm. 15	1		200	8,71
25	cm. 25	1		100	9,14
30	cm. 30	1		100	9,39

230-R98155
CANNA PER MISCELATORE A MURO UNIVERSALE


subcode	variante	cfz	①	imb	listino NR
13	cm 13	1			31,88
15	cm 15	1			32,32
17	cm 17	1			26,45
20	cm 20	1			27,63
25	cm 25	1			37,43
30	cm 30	1			41,32

230-R98152
CANNA PER LAVELLO OVALE MODELLO "S" COMPLETA


subcode	variante	cfz	①	imb	listino NR
15	cm 15	1			39,90
20	cm 20	1			41,17
25	cm 25	1			43,48
30	cm 30	1			47,14

230-R98156
CANNA TELESCOPICA ALLUNGABILE CM 25-30


subcode	variante	cfz	①	imb	listino NR
	cm 25-30	1			41,86

230-R98157
CANNA CON TESTINA ROVESCIBILE UNIVERSALE


subcode	variante	cfz	①	imb	listino NR
	-	1			24,66

230-R98153
CANNA PER LAVELLO MODELLO PONTE UNIVERSALE


subcode	variante	cfz	①	imb	listino NR
	Diam. 18	1			23,16
S	Diam. 18 S-Brico	1			23,66

230-R98154
CANNA PER LAVELLO SIMILFUSA LUNGA 20 CM CROMO


subcode	variante	cfz	①	imb	listino NR
	cm 20	1			42,20

230-R98159
CANNA A PONTE ALLUNGABILE


subcode	variante	cfz	①	imb	listino NR
	Diam. 18 x 3/4F	1			45,79

230-R9816
CANNA PER MONOFORO LAVELLO SERIE ARTOS


subcode	variante	cfz	①	imb	listino NR
	-	1		80	18,29
S	S-Brico	1			18,79

230-R9817



CANNA SUPERIORE PER GRUPPO LAVELLO A MURO
SERIE ARTOS



subcode	variante	cfz	①	imb	listino NR
	Lungh. 200 mm	1			17,06

230-R98175



CANNA LAVELLO AD S UNIVERSALE



subcode	variante	cfz	①	imb	listino NR
15	H. 15 cm	10		100	9,00
20	H. 20 cm	10		100	9,47
25	H. 25 cm	10		100	10,46
30	H. 30 cm	10		100	11,05

230-R98172



CANNA PER MONOFORO LAVELLO D. 14 MOD. L



subcode	variante	cfz	①	imb	listino NR
	-	1			21,17

230-R98176



CANNA LAVELLO AD U UNIVERSALE



subcode	variante	cfz	①	imb	listino NR
15	H. 15 cm	10		100	9,00
20	H. 20 cm	10		100	9,47
25	H. 25 cm	10		100	10,46
30	H. 30 cm	10		100	11,05

230-R98173



CANNA SIMILFUSA MOD. L COMPLETA



subcode	variante	cfz	①	imb	listino NR
	-	1			46,21

230-R98177



CANNA PER MISCELATORE CANNA ALTA



subcode	variante	cfz	①	imb	listino NR
CR	Cromo	1		150	13,42
GA	Avena	1		10	21,32

230-R98174



CANNA LAVELLO J UNIVERSALE



subcode	variante	cfz	①	imb	listino NR
15	H. 15 cm	10		100	9,00
20	H. 20 cm	10		100	9,47
25	H. 25 cm	10		100	10,46
30	H. 30 cm	10		100	11,64

230-R98178



CANNA PER MISCELATORE A MURO



subcode	variante	cfz	①	imb	listino NR
20	L. 20 cm	1		10	13,26

230-R98179



CANNA A BISCOTTO DRITTA



subcode	variante	cfz	①	imb	listino NR
16	cm 16	1			26,04

230-R9818

ASTINA ORIZZONTALE CON SFERA DADO E GUARNIZIONE


subcode	variante	cfz	imb	listino NR
-	-	1		1,97

230-R9821

ANELLO IN NYLON FERMA ASTA


subcode	variante	cfz	imb	listino NR
-	-	1		0,67

230-R9819

KIT DI FISSAGGIO PER RUBINETTERIA MONOCOMANDO


subcode	variante	cfz	imb	listino NR
-	-	1	100	1,64
Y	Blister	1		2,64

230-R9822

GHIERA FILETTATA IN POLIPROPILENE


subcode	variante	cfz	imb	listino NR
-	-	1		0,39

230-R9828

BASSETTA IN OTTONE CROMATA PER MONOCOMANDI


subcode	variante	cfz	imb	listino NR
-	Cromo	1		9,68

230-R98192

CONFEZIONE DI FISSAGGIO K10 K20 K40


subcode	variante	cfz	imb	listino NR
-	-	1		2,92

230-R98193

KIT DI FISSAGGIO PER MISCELATORE


subcode	variante	cfz	imb	listino NR
-	-	1	100	1,64

230-R9820

ASTA ORIZZONTALE ACCIAIO INOX CON SFERA DM 12


subcode	variante	cfz	imb	listino NR
-	-	1		0,79

230-R9829

KIT DI FISSAGGIO PER LAVABO E BIDET CON BASSETTA


subcode	variante	cfz	imb	listino NR
-	-	1		3,98

230-R9830

BASSETTA IN ABS PER MISCELATORE LAVABO NILO/RENO CROMO


subcode	variante	cfz	imb	listino NR
C	mm 51 x 32 x 5,5	1		8,33

230-R9831



BASETTA IN ABS PER MISCELATORE LAVABO E BIDET
KAPPA/REVE CROMO



subcode	variante	cfz	①	imb	listino NR
	mm 54 x 40 x 9	1			9,29

230-R9832



KIT 5 PZ GUARNIZIONI DI RICAMBIO PER CANNE
LAVELLO



subcode	variante	cfz	①	imb	listino NR
	-	1			1,70

230-R9833



KIT 4 PZ GUARNIZIONI DI RICAMBIO PER
MISCELATORI LAVELLO



subcode	variante	cfz	①	imb	listino NR
	-	1			5,33

230-R9834



DISTANZIALE PER LAVABO IN ABS H. 31 MM



subcode	variante	cfz	①	imb	listino NR
	-	1			12,85

230-R9835



PROLUNGA PER PILETTA A SCATTO



subcode	variante	cfz	①	imb	listino NR
	1"1/4	1			57,22

230-R9836



LEVA IN ZAMA CROMATA PER CARTUCCIA D. 40



subcode	variante	cfz	①	imb	listino NR
	Lungh. 109 mm	1			9,47

230-RM800



PROLUNGA PER MONOCOMANDO DOCCIA INCASSO



subcode	variante	cfz	①	imb	listino NR
	D. 40 mm	1			92,19

230-RM801



PROLUNGA PER MONOCOMANDO DOCCIA INCASSO



subcode	variante	cfz	①	imb	listino NR
	D. 35 mm	1			92,19

230-RM802



PROLUNGA PER MONOCOMANDO DOCCIA INCASSO
D. 40




subcode	variante	cfz	①	imb	listino NR
	D. 40 mm	1			39,26

230-RM803



PROLUNGA PER MONOCOMANDO DOCCIA INCASSO
D. 35



subcode	variante	cfz	①	imb	listino NR
	D. 35 mm	1			39,26

230-RM810
KIT INSTALLAZIONE COLONNE DOCCIA CON GHIERE ED ADATTATORI


subcode	variante	cfz	imb	listino NR
-		1		128,94

PARETE ATTREZZATA
MAIORCA
 100-PAT03

new in





SERIE MAREA

232-R510

PB PORTA&BINI

BATTERIA LAVABO CANNA ALTA SERIE MAREA



subcode	variante	cfz	①	imb	listino NR
C	Cromo	1			324,93

232-R511

PB PORTA&BINI

BATTERIA LAVABO CANNA BASSA SERIE MAREA



subcode	variante	cfz	①	imb	listino NR
C	Cromo	1			292,36

232-R512

PB PORTA&BINI

MONOBLOCCO LAVABO SERIE MAREA



subcode	variante	cfz	①	imb	listino NR
C	Cromo	1			241,50

232-R513

PB PORTA&BINI

BATTERIA LAVABO BOCCA GIREVOLE CON SCARICO
CANNA A FONTANA MAREA



subcode	variante	cfz	①	imb	listino NR
C	Cromo	1			322,00

232-R520

PB PORTA&BINI

BATTERIA BIDET SERIE MAREA



subcode	variante	cfz	①	imb	listino NR
C	Cromo	1			188,44

232-R522

PB PORTA&BINI

MONOBLOCCO BIDET SERIE MAREA



subcode	variante	cfz	①	imb	listino NR
C	Cromo	1			241,50

232-R530

PB PORTA&BINI

GRUPPO VASCA SERIE MAREA



subcode	variante	cfz	①	imb	listino NR
C	Cromo	1			360,06

232-R550

PB PORTA&BINI

GRUPPO LAVELLO A MURO SERIE MAREA



subcode	variante	cfz	①	imb	listino NR
C	Cromo	1			193,93

232-R560
GRUPPO MONOFORO LAVELLO SERIE MAREA


subcode	variante	cfz	①	imb	listino NR
C	Cromo	1			290,90

232-R580
RUBINETTO D'ARRESTO SERIE MAREA


subcode	variante	cfz	①	imb	listino NR
C	Cromo	1			83,79

232-R586
MANIGLIA COMPLETA LISCIA MAREA


subcode	variante	cfz	①	imb	listino NR
57	Caldo	1			25,25
58	Freddo	1			25,25

232-R587
TAPPINO IN PLASTICA PER MANIGLIA SERIE MAREA


subcode	variante	cfz	①	imb	listino NR
57	C	1			0,37
58	F	1			0,37

232-R660
GRUPPO MONOFORO LAVELLO SERIE CRETA


subcode	variante	cfz	①	imb	listino NR
C	Cromo	1			109,35



RUBINETTERIA
SERIE ARMONY

232-RC710

Huber

MONOFORO LAVABO CON BOCCA ANTICA ARMONY CLASSIC



subcode	variante	cfz	①	imb	listino NR
	Cromo	1			302,61

232-RC720

Huber

MONOFORO BIDET CON BOCCA ANTICA ARMONY CLASSIC



subcode	variante	cfz	①	imb	listino NR
	Cromo	1			302,61

232-RC730

Huber

GRUPPO ESTERNO VASCA CON KIT DOCCIA ARMONY CLASSIC



subcode	variante	cfz	①	imb	listino NR
	Cromo	1			378,35

232-RC760

Huber

MONOFORO CUCINA CON BOCCA ANTICA ARMONY CLASSIC



subcode	variante	cfz	①	imb	listino NR
	Cromo	1			284,68


240-900
RUBINETTO A SNODO CON CANNA ALTA


subcode	variante	cfz	①	imb	listino NR
	1/2	1		10	30,68

240-901
RUBINETTO A SNODO


subcode	variante	cfz	①	imb	listino NR
	1/2	1		10	27,10

240-902
RUBINETTO A SNODO CON ATTACCO LAVATRICE


subcode	variante	cfz	①	imb	listino NR
	1/2	1		24	77,17

240-905
RUBINETTO MONOLAVELLO DA 1 / 2


subcode	variante	cfz	①	imb	listino NR
	Cromo	1		20	66,15

240-9051
RUBINETTO BEVERINO A COLONNA 3/8 M


subcode	variante	cfz	①	imb	listino NR
	Cromo	1			67,16



RUBINETTI
LAVATRICE E
LAVANDERIA

230-R98162



CANNA UNIVERSALE PER MONOFORO LEVELLO



subcode	variante	cfz	Ⓜ	imb	listino NR
	Cromo	5			18,53

240-903



RUBINETTO LAVATRICE



subcode	variante	cfz	Ⓜ	imb	listino NR
	1/2	6			39,37

240-9041



RUBINETTO PROLUNGATO IN OTTONE



subcode	variante	cfz	Ⓜ	imb	listino NR
	1/2	1		60	40,95

240-9042



RUBINETTO A LEVA PASSO RAPIDO IN OTTONE CROMATO



subcode	variante	cfz	Ⓜ	imb	listino NR
04	1/2	1		12	19,57

240-9043



RUBINETTO A LEVA PASSO RAPIDO CON PORTAGOMMA



subcode	variante	cfz	Ⓜ	imb	listino NR
04	1/2	1		12	23,64

240-9044



RUBINETTO IN OTTONE CROMATO REKORD



subcode	variante	cfz	Ⓜ	imb	listino NR
04	1/2	1		8	27,40

240-9045



RUBINETTO IN OTTONE CROMATO ERICA



subcode	variante	cfz	Ⓜ	imb	listino NR
04	1/2	1		6	29,12

240-9046



RUBINETTO INCLINATO A LEVA PASSO RAPIDO



subcode	variante	cfz	Ⓜ	imb	listino NR
04	1/2	1		12	21,14

240-9047



RUBINETTO CON ATTACCO LAVATRICE E LAVASTOVIGLIE



subcode	variante	cfz	Ⓜ	imb	listino NR
0405	1/2 x 3/4 x 3/4	1		6	24,27

240-9060

RUBINETTO CON ATTACCO LAVATRICE


subcode	variante	cfz	imb	listino NR
	1/2	12	84	23,87

240-9060Y

RUBINETTO CON ATTACCO LAVATRICE BLISTER


subcode	variante	cfz	imb	listino NR
	1/2	1		24,87

240-9061

RUBINETTO COMBINATO SOTTOLAVABO-LAVATRICE CON PORTAGOMMA


subcode	variante	cfz	imb	listino NR
	1/2 x 3/4 x 3/8	1		25,37

240-9062

RUBINETTO A 3 VIE PER ATTACCO LAVATRICE


subcode	variante	cfz	imb	listino NR
	1/2 x 3/4	1	10	12,16

240-9063

RUBINETTO COMBINATO SOTTOLAVABO-LAVATRICE


subcode	variante	cfz	imb	listino NR
	1/2 x 3/4	1	10	23,06

240-9064

RUBINETTO DUPLEX C/ATTACCO LAVATRICE


subcode	variante	cfz	imb	listino NR
	1/2	1	4	17,14

240-9065

RUBINETTO COMBINATO SOTTOLAVABO-LAVATRICE DOPPIO USO


subcode	variante	cfz	imb	listino NR
	1/2 x 3/4	1	100	13,08

240-907

RUBINETTO LAVATRICE A T


subcode	variante	cfz	imb	listino NR
	1/2	10		8,06

240-907Y

RUBINETTO LAVATRICE A T BLISTER


subcode	variante	cfz	imb	listino NR
	1/2	1		8,57

240-9081

RUBINETTO LAVATRICE A "T" TIPO PESANTE NEW


subcode	variante	cfz	imb	listino NR
	-	1		14,10

240-909



RUBINETTO PER LAVATRICE CON COPPIA
RETROGRUPPO



subcode	variante	cfz	Ⓜ	imb	listino NR
	3/4	6		114	15,89

240-9090



RUBINETTO PER LAVATRICE CON COPPIA
RETROGRUPPO DADO GIREVOLE



subcode	variante	cfz	Ⓜ	imb	listino NR
	3/4 x 3/4 x 3/4	1			21,74

240-9091



COPPIE DISTANZIALI PER GRUPPI IN OTTONE
CROMATO



subcode	variante	cfz	Ⓜ	imb	listino NR
	3/4	5		500	16,71

240-9092



DISTANZIATORE FORATO MF CROMATO



subcode	variante	cfz	Ⓜ	imb	listino NR
05	3/4	1		40	6,26

240-9093



DISTANZIATORE CIECO MF CROMATO



subcode	variante	cfz	Ⓜ	imb	listino NR
05	3/4	1		40	5,95

240-9094



RETROGRUPPO FORATO CROMATO



subcode	variante	cfz	Ⓜ	imb	listino NR
05	3/4	5		60	6,84

240-9095



RACCORDO RETROGRUPPO DIRITTO CON ARRESTO



subcode	variante	cfz	Ⓜ	imb	listino NR
	1/2 x 3/4	1		100	24,88

240-910



RUBINETTO A SFERA PER LAVATRICE



subcode	variante	cfz	Ⓜ	imb	listino NR
	1/2 x 3/4	10		120	6,33

240-910Y



RUBINETTO A SFERA PER LAVATRICE BLISTER



subcode	variante	cfz	Ⓜ	imb	listino NR
	1/2x3/4	1			6,82

240-911



RUBINETTO A 3 VIE ATTACCO LAVATRICE



subcode	variante	cfz	Ⓜ	imb	listino NR
	1/2	10		250	12,30
Y	1/2 Blister	1			13,30

240-9112

RUBINETTO CON ATTACCO LAVATRICE 1/2 X 3/4


subcode	variante	cfz	Ⓢ	imb	listino NR
	1/2 x 3/4	12		156	10,28

240-912

RUBINETTO LAVATRICE CROMATO A SFERA CON ROSONE


subcode	variante	cfz	Ⓢ	imb	listino NR
	1/2 x 3/4 PN 10	12		48	12,68

240-912Y

RUBINETTO LAVATRICE CROMATO A SFERA CON ROSONE BLISTER


subcode	variante	cfz	Ⓢ	imb	listino NR
	1/2 x 3/4 PN 10	1			13,68

240-914

RUBINETTO LAVATRICE A SFERA SQUALO CON MANIGLIA OTTONE


subcode	variante	cfz	Ⓢ	imb	listino NR
	1/2x3/4	1			18,72

240-915

RUBINETTO A SFERA PER LAVATRICE CROMATO


subcode	variante	cfz	Ⓢ	imb	listino NR
	1/2 x 3/4	24		96	12,49

240-916

RUBINETTO LAVATRICE A SFERA MOD. LOCOMOTIVA


subcode	variante	cfz	Ⓢ	imb	listino NR
	1/2 x 3/4	1		100	9,24

240-917

RUBINETTO DI DERIVAZIONE PER LAVATRICE


subcode	variante	cfz	Ⓢ	imb	listino NR
	3/8 x 3/4	1		50	29,14

240-918

RUBINETTO LAVATRICE A SFERA A 3 VIE


subcode	variante	cfz	Ⓢ	imb	listino NR
	1/2 x 3/4 x 1/2 - DN 8	1			12,90

240-919

RUBINETTO LAVATRICE A SFERA CROMATO


subcode	variante	cfz	Ⓢ	imb	listino NR
	1/2 x 3/4 - DN 10	1			10,02

240-920

CURVETTA SCARICO LAVATRICE CON ATTACCO ASCIUGATRICE


subcode	variante	cfz	Ⓢ	imb	listino NR
06	1"	1		50	19,36

240-921

DIANHYDRO

CURVETTA SCARICO LAVATRICE CON TAPPO E ATT. ASCIUGATRICE



subcode	variante	cfz	①	imb	listino NR
06	1"	1		50	21,75

240-M6030

DIANHYDRO

RUBINETTO LAVATRICE A SFERA PESANTE IN OTTONE CROMATO



subcode	variante	cfz	①	imb	listino NR
	1/2" x 3/4"	10		100	8,45

240-M6030Y

DIAN

RUBINETTO LAVATRICE A SFERA PESANTE IN OTTONE CROMATO BLISTER



subcode	variante	cfz	①	imb	listino NR
	1/2" x 3/4"	1			8,77

240-X10

DIANHYDRO

RUBINETTO A SFERA PER LAVATRICE MODELLO LUX



subcode	variante	cfz	①	imb	listino NR
0405	1/2 x 3/4	50			11,56

240-X11

REMER
RUBINETTERIE

RUBINETTO A SFERA C/VALVOLA DI NON RITORNO




subcode	variante	cfz	①	imb	listino NR
0405	1/2 x 3/4	1			12,01

240-X20

DE BORRI
RUBINETTI

RUBINETTO PER LAVATRICE MINIMALE



subcode	variante	cfz	①	imb	listino NR
0405	1/2 x 3/4	10			20,90

274-ZA013

paifoni

RUBINETTO LAVATRICE 1/2" A 2 VIE CROMO



subcode	variante	cfz	①	imb	listino NR
	1/2"	1			53,12

274-ZD209

paifoni

RUBINETTO PORTAGOMMA PROLUNGATO 1/2" DANUBIO



subcode	variante	cfz	①	imb	listino NR
	1/2"	1			44,05

274-ZD211

paifoni

RUBINETTO PORTAGOMMA 1/2" CON ROSONE DANUBIO



subcode	variante	cfz	①	imb	listino NR
	1/2"	1			49,91

274-ZD213

paifoni

RUBINETTO PORTAGOMMA PROLUNGATO CON ROMPIGETTO DANUBIO



subcode	variante	cfz	①	imb	listino NR
	1/2"	1			47,07


**RUBINETTI
SOTTOLAVABO**
240-9350
REMER
RUBINETTERIE

**RUBINETTO SOTTOLAVABO D'ARREDO MOD.
"MINIMAL" 1/2x10**


subcode	variante	cfz	①	imb	listino NR
	Cromo Lucido 1/2x10	1			17,41
BO12	Bianco Opaco 1/2x1/2	1			28,78
NO12	Nero Opaco 1/2x1/2	1			28,78
NP12	Nichel Spazzolato Opa 1/2x1/2	1			28,78

240-9351
REMER
RUBINETTERIE

**RUBINETTO SOTTOLAVABO D'ARREDO MOD.
QUADRO**


subcode	variante	cfz	①	imb	listino NR
	Cromo Lucido 1/2x10	1			21,46
BO12	Bianco Opaco 1/2x1/2	1			34,10
NO12	Nero Opaco 1/2x1/2	1			34,10
NP12	Nichel Spazzolato Opa 1/2x1/2	1			34,10

240-9352
REMER
RUBINETTERIE

**RUBINETTO SOTTOLAVABO D'ARREDO MOD.
ESAGONALE 1/2X10**


subcode	variante	cfz	①	imb	listino NR
	1/2"x10	1			18,05

240-9354
REMER
RUBINETTERIE

**RUBINETTO SOTTOLAVABO CON FILTRO A SNODO 1/2
x 10**


subcode	variante	cfz	①	imb	listino NR
	G 1/2 x 10	1			11,01

240-936
TIEMME
ORIGINAL ITALIAN TRADEMARK

**RUBINETTO SOTTOLAVABO CON FILTRO A SNODO E
ROSONE TIEMME**


subcode	variante	cfz	①	imb	listino NR
	1/2"x 10	15		60	11,23

240-937
TIEMME
ORIGINAL ITALIAN TRADEMARK

RUBINETTO SOTTOLAVABO INCLINATO TIEMME


subcode	variante	cfz	①	imb	listino NR
	1/2" x 3/8"	1		50	14,98

240-938
BUGATTI
VALDORAMITANA

**RUBINETTO SOTTOLAVABO A VITONE CON FILTRO A
SNODO BUGATTI**


subcode	variante	cfz	①	imb	listino NR
	1/2"	1		30	14,49

240-940
BUGATTI
VALDORAMITANA

**RUBINETTO SOTTOLAVABO A SFERA CON FILTRO A
SNODO**


subcode	variante	cfz	①	imb	listino NR
	1/2x10 DN 8/PN 10	1		30	12,01

240-9401



RUBINETTO SOTTOLAVABO COMPACT A SFERA CON FILTRO A SNODO



subcode	variante	cfz	imb	listino NR
	1/2x10 DN 8/PN 10	1	30	9,59

240-941



RUBINETTO SOTTOLAVABO CON FILTRO SENZA SNODO



subcode	variante	cfz	imb	listino NR
	1/2	100		9,69

240-9402

RUBINETTO SOTTOLAVABO A SFERA CON FILTRO A SNODO




subcode	variante	cfz	imb	listino NR
	1/2 x 10	10	100	7,82

240-942



RUBINETTO SOTTOLAVABO A SFERA CON FILTRO SENZA DADO



subcode	variante	cfz	imb	listino NR
	1/2 x 1/2	80		8,27
0403	1/2 x 3/8	8		9,31

240-9403

NOVITÀ



RUBINETTO SOTTOLAVABO A SFERA CON FILTRO A SNODO NEW



subcode	variante	cfz	imb	listino NR
	1/2 x 10	1		6,61

240-9421



RUBINETTO SOTTOLAVABO A SFERA CON FILTRO E ROSETTA



subcode	variante	cfz	imb	listino NR
04	1/2x1/2 DN 8/PN 10	15	60	9,31

240-940Y



RUBINETTO SOTTOLAVABO A SFERA CON FILTRO A SNODO BLISTER



subcode	variante	cfz	imb	listino NR
	1/2 x 10 DN 8/PN 10	1		13,01

240-9423




RUBINETTO SOTTOLAVABO CON FILTRO A SNODO



subcode	variante	cfz	imb	listino NR
	1/2x10 PN 10	10	100	10,84

240-944

RUBINETTO AD ANGOLO CON ROSONE E DADO CONICO CORTO


subcode	variante	cfz	Ⓜ	imb	listino NR
	1/2 x 3/8	1		100	11,98

240-947

RUBINETTO SOTTOLAVABO A VITONE CON FILTRO A SNODO


subcode	variante	cfz	Ⓜ	imb	listino NR
	1/2 X 3/8	1		50	14,58

240-945

RUBINETTO SOTTOLAVABO SENZA DADO


subcode	variante	cfz	Ⓜ	imb	listino NR
	1/2 x 1/2	1		200	6,85

240-948

RUBINETTO SOTTOLAVABO CON FILTRO SENZA DADO


subcode	variante	cfz	Ⓜ	imb	listino NR
	1/2 x 3/8	1		100	7,86

240-946

PROLUNGA PER RUBINETTO SOTTOLAVABO


subcode	variante	cfz	Ⓜ	imb	listino NR
	-	10		100	3,98

240-9461

PROLUNGA SOTTOLAVABO CALOTTA 10


subcode	variante	cfz	Ⓜ	imb	listino NR
0330	3/8 x 30	10			4,86
0340	3/8 x 40	10			5,25

240-9462
NOVITÀ

SNODO PER RUBINETTO SOTTOLAVABO


subcode	variante	cfz	Ⓜ	imb	listino NR
	1/2 x 10	1		10	3,37

240-950

RUBINETTO COMBINATO SOTTOLAVABO-LAVATRICE


subcode	variante	cfz	Ⓜ	imb	listino NR
	1/2 x 3/4	1		50	41,11

240-951

RUBINETTO SOTTOLAVABO CON FILTRO A VITONE


subcode	variante	cfz	Ⓜ	imb	listino NR
	1/2 x 3/8	1		50	27,88

240-952



RUBINETTO DUAL N+S 1/2" CON ROSONE



subcode	variante	cfz	①	imb	listino NR
	1/2 x 1/2 x 1/2	1		50	21,32

240-953



RUBINETTO DIRITTO ATTACCO MASCHIO



subcode	variante	cfz	①	imb	listino NR
	1/2 x 3/8	1		100	7,09

240-954



RUBINETTO COMBINATO LAVATRICE 1/2X3/8X3/4



subcode	variante	cfz	①	imb	listino NR
	1/2 x 3/8 x 3/4	1		100	23,62

240-X40



RUBINETTO SOTTOLAVABO CON FILTRO A SNODO CROMATO LUX



subcode	variante	cfz	①	imb	listino NR
	1/2 x 3/8	2		100	17,72

370-T7320



COPPIA RUBINETTI TOTEM XXL L250 CROMATO



subcode	variante	cfz	①	imb	listino NR
1342K	1/2" X 10	1		5	211,41


**RUBINETTI PER
CASSETTA E
ORINATOI**
240-970
RUBINETTO PINCUS PER CASSETTA W.C.


subcode	variante	cfz	①	imb	listino NR
	Cromo	100			7,03
Y	Cromo Blister	1			8,03

240-971

RUBINETTO PER CASSETTA CON CANNUCCIA DOPPIA


subcode	variante	cfz	①	imb	listino NR
	Cromo	10			17,40

240-972
RUBINETTO PER CASSETTA INT. 45 MM


subcode	variante	cfz	①	imb	listino NR
0403	1/2 x 3/8	1		100	10,67

240-973
RUBINETTO CASSETTA - TUBETTO 3/8


subcode	variante	cfz	①	imb	listino NR
04	1/2 x 3/8	1		100	16,80

240-974
RUBINETTO CASSETTA 1/2 MASCHIO


subcode	variante	cfz	①	imb	listino NR
	1/2 x 3/8	10			6,56

240-975
RUBINETTO WC MASCHIO 1/2 CON TUBO J


subcode	variante	cfz	①	imb	listino NR
	1/2	10			18,52

240-990
RUBINETTO ORINATOIO TIPO PESANTE


subcode	variante	cfz	①	imb	listino NR
	Cromo	10			70,44

240-991
BICCHIERE DIRITTO PER ORINATOIO CROMO


subcode	variante	cfz	①	imb	listino NR
	Diam. 60 x 1"	10			29,42

240-992
BICCHIERE A SEDIA PER ORINATOIO CROMO


subcode	variante	cfz	①	imb	listino NR
06	Diam. 60 x 1"	8			36,47
07	Diam. 60 x 1*1/4	6			34,28

240-TR321**TREMOLADA & C****SPARTIACQUE PER ORINATOIO ATTACCO VERTICALE
1"**

subcode	variante	cfz	①	imb	listino NR
	Cromo	1			48,23

240-TR323**TREMOLADA & C****CURVA DI ALIMENTAZIONE PER ORINATOIO CON
SPARTIACQUA**

subcode	variante	cfz	①	imb	listino NR
	Cromo	1			85,33

240-TR324**TREMOLADA & C****SPARTIACQUE 1" ATTACCO ORIZZONTALE PER TURCA**

subcode	variante	cfz	①	imb	listino NR
	Cromo	1			39,19

240-TR99**TREMOLADA & C****MORSETTO PER ORINATOIO**

subcode	variante	cfz	①	imb	listino NR
	D. 35x14	1			5,94


**AERATORI
PER RUBINETTI**
109-L00051

AERATORE 22X1F CROMO BOSSINI


subcode	variante	cfz	①	imb	listino NR
	cromo	10	LM	1000	3,39

109-L00053

AERATORE 24x1M CROMO BOSSINI


subcode	variante	cfz	①	imb	listino NR
	cromo	10	LM		3,39

109-L00057

SOFFIONCINO 2 GETTI F22 X 1


subcode	variante	cfz	①	imb	listino NR
	Cromo	1			3,53

109-V00063

RIDUZIONE IN OTTONE H. 12MM 3/4x1/2 MF


subcode	variante	cfz	①	imb	listino NR
	Cromo	1			2,68

109-V00064

RIDUZIONE IN OTTONE H. 10 MM F1/2 x M22x1


subcode	variante	cfz	①	imb	listino NR
	Cromo	1			2,12

109-V00070

RIDUZIONE ABS H. 14 MM M22X1 x M24X1


subcode	variante	cfz	①	imb	listino NR
	Nero	1			0,63

241-001

AERATORE MASCHIO


subcode	variante	cfz	①	imb	listino NR
	M 24 x 1	10	LM		0,85
Y1	M 24 x 1 - (1 pz) in Blister	1		360	1,36
YNE	24x1 Nero opaco -in Blister	1		24	4,21
YNS	24x1 Nichel spazzolato -in Bli	1		24	4,21

241-001Y

4 PZ AERATORI MASCHIO 24x1 BLISTER


subcode	variante	cfz	①	imb	listino NR
	24 x 1	1			4,40

241-002

AERATORE FEMMINA


subcode	variante	cfz	①	imb	listino NR
	F 22 x 1	10	LM		0,98
Y1	F 22 x 1 - (1 pz) in blister	1		360	1,36

241-0021

DIANHYDRO

3 PZ FILTRI DI RICAMBIO PER AERATORE DH



subcode	variante	cfz	①	imb	listino NR
Y3F22	F 22 x 1 - (3 pz) in Blister	1		300	1,92
Y3M24	M 24 x 1 - (3 pz) in Blister	1		300	1,92

241-002Y

DIAN

4 PZ AERATORI FEMMINA 22 x 1 BLISTER



subcode	variante	cfz	①	imb	listino NR
	22 x 1	1			4,92

241-006

DAMAST

AERATORE MASCHIO



subcode	variante	cfz	①	imb	listino NR
	28 x 1	10		LM	2,36

241-006Y

DIAN

3 PZ AERATORI MASCHIO 28x1 BLISTER




subcode	variante	cfz	①	imb	listino NR
	28 x 1	1			8,08

241-007

DIANHYDRO

AERATORE PER BIDET CON SNODO MASCHIO CROMATO



subcode	variante	cfz	①	imb	listino NR
	24 x 1	10		LM	6,03

241-0071

REMER
RUBINETTERIE

SNODO CON ATTACCO DA M22 ED ATTACCO GHIERA M24



subcode	variante	cfz	①	imb	listino NR
	snodo M22 / ghiera M24	1		10	4,42

241-007Y

DIAN

AERATORE PER BIDET CON SNODO MASCHIO CROMATO BLISTER



subcode	variante	cfz	①	imb	listino NR
	24 x 1	1			7,03

241-008

DIANHYDRO

AERATORE CROMO FEMMINA



subcode	variante	cfz	①	imb	listino NR
	16 x 1	10			2,99

241-008Y

DIAN

3 PZ AERATORI CROMO FEMMINA 16x1 BLISTER



subcode	variante	cfz	①	imb	listino NR
	16 x 1	1			9,97

241-009

DIANHYDRO

AERATORE CROMO MASCHIO



subcode	variante	cfz	①	imb	listino NR
	18 x 1	10			2,99

241-009Y

3 PZ AERATORI CROMO MASCHIO 18 X 1 BLISTER


subcode	variante	cfz	Ⓜ	imb	listino NR
	18 x 1	1			9,97

241-010

AERATORE A INNESTO RAPIDO


subcode	variante	cfz	Ⓜ	imb	listino NR
	M24 x 1 o F22 x 1	10			45,89

241-0102
NOVITÀ

ADATTATORE CON ATTACCO RAPIDO 22F 24M


subcode	variante	cfz	Ⓜ	imb	listino NR
10	10 l/min	1			8,04
PL	Portata Libera	1			6,74

241-011
**ADATTATORE-RIDUZIONE MM PER MONOCOMANDO
M24/1 - GAS 3/4M**


subcode	variante	cfz	Ⓜ	imb	listino NR
	-	10			7,24

241-012
**ADATTATORE-RIDUZIONE MF PER MONOCOMANDO
F22/1 - GAS 3/4M**


subcode	variante	cfz	Ⓜ	imb	listino NR
	-	10			6,06

241-013

**ADATTATORE-RIDUZIONE MM PER MONOCOMANDO
M22/1 - GAS 1/2M**


subcode	variante	cfz	Ⓜ	imb	listino NR
	-	1			5,05

241-0131

ADATTATORE 22x1F - 24x1M


subcode	variante	cfz	Ⓜ	imb	listino NR
BI	Bianco	100			0,21
CR	Cromo	100			0,63

241-014

AERATORE FEMMINA CASCADE MM 22 x 1


subcode	variante	cfz	Ⓜ	imb	listino NR
	mm 22 x 1	10	LM		3,70

241-015

AERATORE MASCHIO CASCADE MM 24 x 1


subcode	variante	cfz	Ⓜ	imb	listino NR
	mm 24 x 1	10	LM		3,70

241-0152

CARTUCCIA INTERNA CASCADE M22/M24


subcode	variante	cfz	Ⓜ	imb	listino NR
	M 22 / M 24	10	LM		1,58

241-016

AERATORE MASCHIO CASCADE MM 28 x 1

NEOPERL



subcode	variante	cfz	ⓘ	imb	listino NR
	mm 28 x 1	5		LM	7,44

241-0167

AERATORE MASCHIO HONEY COMB PCA MM 18X1

NEOPERL



subcode	variante	cfz	ⓘ	imb	listino NR
	mm 18 x 1	10		LM	7,10

241-0164

AERATORE MASCHIO FLAT Z40

REMER
RUBINETTERIE



subcode	variante	cfz	ⓘ	imb	listino NR
	mm 24 x 1	1		10	6,97

241-0168

CARTUCCIA INTERNA AERATORE HONEY COMB PCA 3/8/M16/M18

NEOPERL



subcode	variante	cfz	ⓘ	imb	listino NR
	3/8 - M 16 - M 18	10		LM	5,27

241-01641

CHIAVE PER AERATORE FLAT

REMER
RUBINETTERIE



subcode	variante	cfz	ⓘ	imb	listino NR
	M24	1			3,18

241-0169

AERATORE MASCHIO SLIM AIR MM 24X1

NEOPERL



subcode	variante	cfz	ⓘ	imb	listino NR
	mm 24 x 1	10		LM	2,84

241-0165

AERATORE FEMMINA HONEY COMB PCA 3/8"

NEOPERL



subcode	variante	cfz	ⓘ	imb	listino NR
	3/8"	10		LM	7,10

241-0170

AERATORE MASCHIO PL COIN SLOT MM 24X1

NEOPERL



subcode	variante	cfz	ⓘ	imb	listino NR
	mm 24 x 1	10		LM	2,76

241-0166

AERATORE FEMMINA HONEY COMB PCA MM 16X1

NEOPERL



subcode	variante	cfz	ⓘ	imb	listino NR
	mm 16 x 1	10		LM	7,10

241-0171

AERATORE FEMMINA SSR MM 22X1

NEOPERL



subcode	variante	cfz	ⓘ	imb	listino NR
	mm 22 x 1	10		LM	7,42

241-0172
AERATORE MASCHIO SSR MM 24X1



subcode	variante	cfz	Ⓢ	imb	listino NR
	mm 24 x 1	10	LM		7,43

241-0177
AERATORE MASCHIO HONEY COMB MM 24X1



subcode	variante	cfz	Ⓢ	imb	listino NR
	mm 24 x 1	10	LM		1,62

241-0173
AERATORE FEMMINA LONG LIFE MM 22X1



subcode	variante	cfz	Ⓢ	imb	listino NR
	mm 22 x 1	10	LM		1,35

241-0178
CARTUCCIA INTERNA HONEY COMB M22/M24



subcode	variante	cfz	Ⓢ	imb	listino NR
	M 22 / M 24	10	LM		1,36

241-0174
AERATORE MASCHIO LONG LIFE MM 24X1



subcode	variante	cfz	Ⓢ	imb	listino NR
	mm 24 x 1	10	LM		1,35

241-0179
AERATORE FEMMINA CASCADE SLC AC MM 22X1



subcode	variante	cfz	Ⓢ	imb	listino NR
	mm 22 x 1	10	LM		4,07

241-0175
CARTUCCIA INTERNA LONGLIFE M22/M24



subcode	variante	cfz	Ⓢ	imb	listino NR
	M 22 / M 24	10	LM		1,01

241-0180
AERATORE MASCHIO CASCADE SLC AC MM 24X1



subcode	variante	cfz	Ⓢ	imb	listino NR
	mm 24 x 1	10	LM		4,07

241-0176
AERATORE FEMMINA HONEY COMB M 22X1



subcode	variante	cfz	Ⓢ	imb	listino NR
	mm 22 x 1	10	LM		1,62

241-0181
CARTUCCIA INTERNA CASCADE SLC M22/M24



subcode	variante	cfz	Ⓢ	imb	listino NR
	M 22 / M 24	10	LM		2,50

241-0182

AERATORE LED M22X1/M24X1 7 COLORI



NEOPERL



subcode	variante	cfz	①	imb	listino NR
	M22X1/M24X1	1			31,05

241-0183

AERATORE CACHE' CASCADE SLC STD M24X1



NEOPERL



subcode	variante	cfz	①	imb	listino NR
	M 24 x 1	10		LM	4,83

241-0184

AERATORE CACHE' HONEYCOMB JR M21.5X1



NEOPERL



subcode	variante	cfz	①	imb	listino NR
	M 21.5 x 1	10		LM	4,83

241-0185

AERATORE CACHE' HONEY COMB TJ M18.5X1



NEOPERL



subcode	variante	cfz	①	imb	listino NR
	M 18.5 x 1	10		LM	4,83

241-0186

AERATORE CACHE' HONEY COMB TT M16.5X1



NEOPERL



subcode	variante	cfz	①	imb	listino NR
	M 16.5 x 1	10		LM	4,83

241-0187

CHIAVE CACHE' TT M 16.5X1



NEOPERL



subcode	variante	cfz	①	imb	listino NR
	Gialla	10		LM	0,92

241-0188

CHIAVE CACHE' JR +SLIM AIR M 21.5X1



NEOPERL



subcode	variante	cfz	①	imb	listino NR
	Rossa	10		LM	0,92

241-0189

CHIAVE CACHE' STD M 24X1



NEOPERL



subcode	variante	cfz	①	imb	listino NR
	Grigia	10		LM	0,92

241-0190

CHIAVE CACHE' TJ M 18.5 X 1



NEOPERL



subcode	variante	cfz	①	imb	listino NR
	Verde	10		LM	0,92

241-01903

NOVITÀ

CHIAVE UNIVERSALE NICHELATA PER MONTAGGIO AERATORI



NEOPERL



subcode	variante	cfz	①	imb	listino NR
	-	10			15,65

241-0191
SET 3 AERATORI M24 + CHIAVE
REMER
 RUBINETTERIE


subcode	variante	cfz	Ⓢ	imb	listino NR
	M24	1			14,51

241-0192
**AERATORE SPECIALE M24 + CHIAVE DI MONTAGGIO
 + LIMITATORE DI PORTATA**
REMER
 RUBINETTERIE


subcode	variante	cfz	Ⓢ	imb	listino NR
	M24	1			10,31

241-01921
CHIAVE UNIVERSALE PER MONTAGGIO AERATORI
DIANHYDRO®


subcode	variante	cfz	Ⓢ	imb	listino NR
	16-18-22-24-28 mm	1			1,72

241-0193
AERATORE MASCHIO DL M 24x1
NEOPERL


subcode	variante	cfz	Ⓢ	imb	listino NR
	M24X1	10	LM		1,35

241-0194
AERATORE LAVABO M24X1
REMER
 RUBINETTERIE


subcode	variante	cfz	Ⓢ	imb	listino NR
L4	M24x1 - limit. portata 4lt min	1			2,92

241-0200
AERATORE ANTICALCARE CLASSIC M 24X1
DIANHYDRO®


subcode	variante	cfz	Ⓢ	imb	listino NR
017G	1,7 l/min - Giallo - R.A. 92%	10	LM		1,72
025A	2,5 l/min - Arancio - R.A. 89%	10	LM		1,72
030P	3,0 l/min - Rosa - R.A. 87%	10	LM		1,72
045R	4,5 l/min - Rosso - R.A. 81%	10	LM		1,72
050S	5,0 l/min - Senape - R.A. 80%	10	LM		1,72
060V	6,0 l/min - Verde - R.A. 75%	10	LM		1,72

241-0201
AERATORE ANTICALCARE CLASSIC F 22 x 1
DIANHYDRO®


subcode	variante	cfz	Ⓢ	imb	listino NR
017G	1,7 l/min - Giallo - R.A. 92%	10	LM		1,82
025A	2,5 l/min - Arancio - R.A. 89%	10	LM		1,82
030P	3,0 l/min - Rosa - R.A. 87%	10	LM		1,82
045R	4,5 l/min - Rosso - R.A. 81%	10	LM		1,82
050S	5,0 l/min - Senape - R.A. 80%	10	LM		1,82
060V	6,0 l/min - Verde - R.A. 75%	10	LM		1,82

241-0202
CARTUCCIA PER AERATORE CLASSIC
DIANHYDRO®


subcode	variante	cfz	Ⓢ	imb	listino NR
017G	1,7 l/min - Giallo - R.A. 92%	10	LM		1,08
025A	2,5 l/min - Arancio - R.A. 89%	10	LM		1,08
030P	3,0 l/min - Rosa - R.A. 87%	10	LM		1,08
045R	4,5 l/min - Rosso - R.A. 81%	10	LM		1,08
050S	5,0 l/min - Senape - R.A. 80%	10	LM		1,08
060V	6,0 l/min - Verde - R.A. 75%	10	LM		1,08
070C	7,0 l/min - Celeste - R.A. 70%	10	LM		1,08
080L	8,0 l/min - Blu - R.A. 66%	10	LM		1,08
100T	10,0 l/min - Grigio - R.A.58%	10	LM		1,08

241-0203

DIANHYDRO®

AERATORE ANTICALCARE CONSTANT M 24X1



subcode	variante	cfz	Ⓢ	imb	listino NR
030P	3,0 l/min - Rosa - R.A.87%	10	LM		2,99
040R	4,0 l/min - Rosso - R.A.83%	10	LM		2,99
050S	5,0 l/min - Senape - R.A.80%	10	LM		2,99

241-0210

DIANHYDRO®

AERATORE ANTIVANDALO M 24 X 1



subcode	variante	cfz	Ⓢ	imb	listino NR
030	3,0 l/min	10	LM		6,90
050	5,0 l/min	10	LM		6,90
070	7,0 l/min	10	LM		6,90

241-0205

DIANHYDRO®

CARTUCCIA PER AERATORE CONSTANT



subcode	variante	cfz	Ⓢ	imb	listino NR
030P	3,0 l/min - Rosa - R.A.87%	10	LM		1,99
040R	4,0 l/min - Rosso - R.A.83%	10	LM		1,99
050S	5,0 l/min - Senape - R.A.80%	10	LM		1,99

241-0220

DIANHYDRO®

RIDUTTORE DI PORTATA 1/2 MF



subcode	variante	cfz	Ⓢ	imb	listino NR
040G	4,0 l/min - Giallo - R.A. 83%	10	LM		4,29
060V	6,0 l/min - Verde - R.A. 75%	10	LM		4,29
080B	8,0 l/min - Bianco - R.A. 66%	10	LM		4,29
100L	10,0 l/min - Blu - R.A. 58%	10	LM		4,29

241-0206

NOVITÀ

DIANHYDRO®

AERATORE FREELIME SATINATO M 24X1



subcode	variante	cfz	Ⓢ	imb	listino NR
060S	6,0 l/min Satinato	10	LM		3,86

241-0221

DIANHYDRO®

CARTUCCIA PER RIDUTTORE DI PORTATA 1/2 MF



subcode	variante	cfz	Ⓢ	imb	listino NR
040G	4,0 l/min - Giallo - R.A. 83%	10	LM		1,08
060V	6,0 l/min - Verde - R.A. 75%	10	LM		1,08
080B	8,0 l/min - Bianco - R.A. 66%	10	LM		1,08

241-0207

NOVITÀ

DIANHYDRO®

AERATORE FREELIME SATINATO F 22X1



subcode	variante	cfz	Ⓢ	imb	listino NR
060S	6,0 l/min Satinato	10	LM		3,99

241-0223

AERATORE MASCHIO IN OTTONE PER VASCHE



subcode	variante	cfz	Ⓢ	imb	listino NR
	mm 28 x 1	1	LM	20	1,18

241-0224
10 PZ AERATORI FEMMINA IN OTTONE PER RUBINETTI 22X1


subcode	variante	cfz	Ⓢ	imb	listino NR
	mm 22 x 1	1			5,89

241-0313
ECONOMIZZATORE D'ACQUA


subcode	variante	cfz	Ⓢ	imb	listino NR
06	6 lt - MF 1/2"	1			4,84
08	8 lt - MF 1/2"	1			4,84
10	10 lt - MF 1/2"	1			4,84
12	12 lt - MF 1/2"	1			4,84

241-0225
10 PZ AERATORI MASCHIO IN OTTONE PER RUBINETTI 24X1


subcode	variante	cfz	Ⓢ	imb	listino NR
	mm 24 x 1	1			5,89

241-032
RIDUZIONE IN OTTONE M24 X M22


subcode	variante	cfz	Ⓢ	imb	listino NR
	M 24 x M 22	10		100	2,53

241-030
RIDUZIONE OTTONE CROMATO CON LIMITATORE DI PORTATA


subcode	variante	cfz	Ⓢ	imb	listino NR
	MF 1/2	1			9,26

241-033
RIDUZIONE 1/2M x F22 PER COLLEGAMENTO CON ATTACCO 1/2F


subcode	variante	cfz	Ⓢ	imb	listino NR
	1/2MxF22	1		10	5,14

241-0312
REGOLATORE DI FLUSSO PCW-02


subcode	variante	cfz	Ⓢ	imb	listino NR
05	1/2" - 5 l/min. - Giallo	10	LM		3,43
07	1/2" - 7 l/min. - Verde	10	LM		3,24
10	1/2" - 10 l/min - Blu chiaro	10	LM		3,24

241-034
RIDUZIONE 1/2M x M24 PER COLLEGAMENTO CON ATTACCO 1/2F


subcode	variante	cfz	Ⓢ	imb	listino NR
	1/2Mx24M	1		10	5,43

241-035



ADATTATORE-AERATORE IN OTTONE M24/F22



subcode	variante	cfz	①	imb	listino NR
	M 24 / F 22	1			11,05

241-036



DEVIATORE UNIVERSALE E AERATORE PER MISCELATORE




subcode	variante	cfz	①	imb	listino NR
	22x1 / 24x1	1			14,73

241-100



10 PZ GUARNIZIONI IN GOMMA PER CARTUCCIA INTERNA



subcode	variante	cfz	①	imb	listino NR
M22	M22 - 16 x 20,8 x 1,5 mm	10			3,33
M24	M24 - 15 x 21,3 x 2,8 mm	10			6,20
M28	M28 - 19 x 25,9 x 3 mm	10			12,61

241-M11095



FILTRO DI RICAMBIO PER AERATORE



subcode	variante	cfz	①	imb	listino NR
	-	1		25	0,65

241-M11096



FILTRO DI RICAMBIO PER AERATORE IN ACCIAIO



subcode	variante	cfz	①	imb	listino NR
	Diam. 20 mm	1			3,12

241-M11105



AERATORE IN OTTONE CROMATO FF.C/SNODO



subcode	variante	cfz	①	imb	listino NR
	F 22/1	10	LM		5,90

241-M11105Y



AERATORE IN OTTONE CROMATO FF CON SNODO BLISTER



subcode	variante	cfz	①	imb	listino NR
	F 22/1	1			6,90

241-PB044



AERATORE CLASSICO IN OTTONE F 22x1



subcode	variante	cfz	①	imb	listino NR
	F 22x1	1			11,19

370-T3070



AERATORE CROMO TEA



subcode	variante	cfz	①	imb	listino NR
200	M24 x 1	10			4,15
300	M28 x 1	10			8,09

370-T3070E



AERATORE ECONOMIZZATORE 8LT/MIN.



subcode	variante	cfz	①	imb	listino NR
608	F22 x 1	10			8,16


**ROMPIGETTI
PER RUBINETTI**
241-003Y

4 PZ ROMPIGETTI MASCHIO 24x1 BLISTER


subcode	variante	cfz	Ⓢ	imb	listino NR
	24 x 1	1			1,00

241-005

ROMPIGETTO IN PLASTICA FEMMINA


subcode	variante	cfz	Ⓢ	imb	listino NR
	22 x 1	10	LM		0,34

241-005Y

**4 PZ ROMPIGETTI IN PLASTICA FEMMINA 22x1
BLISTER**



subcode	variante	cfz	Ⓢ	imb	listino NR
	22 x 1	1			2,36

241-039
NOVITÀ

DOCCETTA AERATORE PER CUCINA MILAZZO


subcode	variante	cfz	Ⓢ	imb	listino NR
	Cromo - diam. 62 mm	1			5,36

241-040

ROMPIGETTO PER LAVELLI CUCINA


subcode	variante	cfz	Ⓢ	imb	listino NR
	Cromo	12	LM	300	6,11

241-041

TURBOGETTO PER ALIMENTI


subcode	variante	cfz	Ⓢ	imb	listino NR
	Cromo	12	LM	144	5,77

241-042

**SNODOVITE COMPLETO DI ADATTATORE E
GUARNIZIONE**


subcode	variante	cfz	Ⓢ	imb	listino NR
	Cromo	12	LM	144	3,96

241-043

SNODO AERATORE CROMATO


subcode	variante	cfz	Ⓢ	imb	listino NR
	Bianco-Cromo	1		25	5,18

241-0431

SNODO DOCCETTA E AERATORE CROMATO


subcode	variante	cfz	Ⓢ	imb	listino NR
	Bianco-Cromo	1		25	6,69

241-0432

IPIERRE
hydro

CANNUCCIA CON FASCETTA A VITE DOCCETTA AERATORE



subcode	variante	cfz	imb	listino NR
	Bianco-Cromo	1	25	6,61

241-0433

IPIERRE
hydro

CANNUCCIA FIL. F 22X1 DOCCETTA AERATORE



subcode	variante	cfz	imb	listino NR
	Bianco-Cromo	1	25	8,55

241-0434

IPIERRE
hydro

CANNUCCIA BIFLEX FIL. F 22X1 DOCCETTA AERATORE



subcode	variante	cfz	imb	listino NR
	Cromo	1	25	9,14

241-0435

IPIERRE
hydro

CANNUCCIA CON GHIERA FIL. F 22X1 DOCCETTA AERATORE



subcode	variante	cfz	imb	listino NR
	Cromo	1	25	19,16

241-044

NEOPERL

CANNUCCIA AERATORE CASCADE SLC CON FLESSIBILE



subcode	variante	cfz	imb	listino NR
	22 x 1	1		15,95

241-045

GO PLAST

CANNUCCIA AERATORE A DUE GETTI



subcode	variante	cfz	imb	listino NR
	Bianco-Cromo	10	200	2,58

241-046

REMER
RUBINETTERIE

CANNUCCIA AERATORE AEROFLUX A DUE GETTI



subcode	variante	cfz	imb	listino NR
	Lungh. 15 cm	1	10	2,57

241-F193580

CANNUCCIA FIL. F 22X1 CON DOCCETTA AERATORE



subcode	variante	cfz	imb	listino NR
	cm 14	12	LM	7,50



RUBINETTERIA
SANITARIA A LEVA
CLINICA

242-100

RUBINETTO INCLINATO CON LEVA CLINICA


subcode	variante	cfz	Ⓢ	imb	listino NR
	1/2	5			86,51

242-1011

RUBINETTO COLLO CIGNO CON LEVA CLINICA


subcode	variante	cfz	Ⓢ	imb	listino NR
	1/2	1			111,05

242-103

RUBINETTO A SNODO CON LEVA CLINICA


subcode	variante	cfz	Ⓢ	imb	listino NR
	1/2	1		60	103,30

242-193

LEVA CLINICA DIAMETRO 35


subcode	variante	cfz	Ⓢ	imb	listino NR
	Diam. 35	1			13,35

242-194

LEVA CLINICA DIAMETRO 40


subcode	variante	cfz	Ⓢ	imb	listino NR
	Diam. 40	2			9,35
S	Diam. 40 S-Brico	1			9,85

242-195

LEVA CLINICA PER RUBINETTI


subcode	variante	cfz	Ⓢ	imb	listino NR
	Cromo	1			34,86

242-196

VITONE NORMALE PER APERTURA A DESTRA


subcode	variante	cfz	Ⓢ	imb	listino NR
	G 1/2"	1			24,93

242-197

GRANO PER FISSAGGIO LEVA CLINICA


subcode	variante	cfz	Ⓢ	imb	listino NR
	-	1			0,36

242-198

PLACCHETTA INDICATORE ROSSO/BLU


subcode	variante	cfz	Ⓢ	imb	listino NR
	D. 9	1			0,27

242-I2590

idral

KIT GRUPPO DOCCIA PRELAVAGGIO PER LEVELLO



subcode	variante	cfz	①	imb	listino NR
	Cromo - nero	1			1.007,16

242-PB133

PB PORTA&BINI

LEVA CLINICA PER MISCELATORE



subcode	variante	cfz	①	imb	listino NR
40	per cartuccia D. 40 mm	10			22,39

242-PB135

PB PORTA&BINI

LEVA CLINICA PER RUBINETTO VITONE 8X24



subcode	variante	cfz	①	imb	listino NR
	D. 8 x 24	10			16,51

242-PB365

PB PORTA&BINI

MANIGLIA FLORA COMPLETA FREDDO



subcode	variante	cfz	①	imb	listino NR
	Cromo	1			15,18

242-PB453

NOVITÀ

PB PORTA&BINI

RUBINETTO COLLO CIGNO A LEVA CLINICA



subcode	variante	cfz	①	imb	listino NR
	Cromo	1			68,30

242-PB58

PB PORTA&BINI

VITONE PER LEVA CLINICA



subcode	variante	cfz	①	imb	listino NR
DX	1/2" apertura a destra	1			10,62
SX	1/2" apertura a sinistra	1			10,62

242-TR4332

TREMOLADA & C

RUBINETTO A MURO LEVA CLINICA



subcode	variante	cfz	①	imb	listino NR
	Cromo	1			61,21

242-TR4333

TREMOLADA & C

RUBINETTO A MURO LEVA CLINICA CANNA GIREVOLE



subcode	variante	cfz	①	imb	listino NR
	Cromo	1			72,34

242-TR4334

TREMOLADA & C

COLONNINA BAR CON LEVA CLINICA



subcode	variante	cfz	①	imb	listino NR
	Cromo	1			155,82


**RUBINETTERIA
SANITARIA A
PEDALE**
242-120
KIT RUBINETTO PEDALE 1 VIA ESTERNO A PAVIMENTO


subcode	variante	cfz	①	imb	listino NR
-		8			284,07

242-121
KIT RUBINETTO PEDALE 2 VIE ESTERNO A PAVIMENTO


subcode	variante	cfz	①	imb	listino NR
-		8			458,38

242-124
KIT MISCELATORE MONOPEDALE ESTERNO A PAVIMENTO


subcode	variante	cfz	①	imb	listino NR
-		8			426,10

242-130
**RUBINETTO A PEDALE ESTERNO 1 VIA S/FLESSIBILE S/
RUBINETTO**


subcode	variante	cfz	①	imb	listino NR
1/2		1			188,52

242-131
**RUBINETTO A PEDALE ESTERNO 2 VIE S/FLESSIBILE S/
RUBINETTO**


subcode	variante	cfz	①	imb	listino NR
1/2		1			293,11

242-132
**RUBINETTO A PEDALE ESTERNO 1 VIA PER PARETE S/
FLEX. S/RUB.**



subcode	variante	cfz	①	imb	listino NR
1/2		1			236,29

242-133
**RUBINETTO A PEDALE ESTERNO 2 VIE PER PARETE S/
FLEX. S/RUB.**


subcode	variante	cfz	①	imb	listino NR
1/2		1			413,19

242-134
MISCELATORE PROGRESSIVO MONOPEDALE A PAVIMENTO S/FLESSIBILE


subcode	variante	cfz	①	imb	listino NR
1/2		1			290,53

242-135
MISCELATORE PROGRESSIVO MONOPEDALE A PARETE


subcode	variante	cfz	①	imb	listino NR
1/2		1			349,92

242-136



MISCELATORE A PEDALE PARETE-PAVIMENTO



subcode	variante	cfz	①	imb	listino NR
	1/2	1			100,02

242-160



BOCCA A MURO PER RUBINETTI A PEDALE



subcode	variante	cfz	①	imb	listino NR
	1/2	1			71,66

242-161



BOCCA MONOFORO PER RUBINETTI A PEDALE



subcode	variante	cfz	①	imb	listino NR
	1/2	1		5	83,93

242-1611



BOCCA DI EROGAZIONE GIREVOLE PER RUBINETTI A PEDALE - MONOFORO



subcode	variante	cfz	①	imb	listino NR
	1/2"	1			60,04

242-1612



BOCCA DI EROGAZIONE GIREVOLE CON BASETTA DI FISSAGGIO SU PIANO



subcode	variante	cfz	①	imb	listino NR
	Cromo	1			160,11

242-1613



BOCCA DI EROGAZIONE FISSA A PARETE



subcode	variante	cfz	①	imb	listino NR
	Cromo	1			109,75

242-1614



BOCCA PER LAVABO A MURO



subcode	variante	cfz	①	imb	listino NR
	Cromo	1			118,29

242-1615



BOCCA DI EROGAZIONE MINIMALE FISSA A PARETE



subcode	variante	cfz	①	imb	listino NR
	cm 16	1			58,75

242-162



FLESSIBILE PER RUBINETTO A PEDALE



subcode	variante	cfz	①	imb	listino NR
	cm. 80	25			18,24

242-163



GOMMA PULSANTE PER ART. 242-140



subcode	variante	cfz	①	imb	listino NR
	Diam. 110	5			23,76

242-1631
PERNO ESAGONALE DI ALIMENTAZIONE PER RICAMBIO PEDALE


subcode	variante	cfz	①	imb	listino NR
-		1			9,68

242-1632
VALVOLA OTTURATRICE PER RICAMBIO PEDALE


subcode	variante	cfz	①	imb	listino NR
-		1			25,82

242-1633
PERNO ESAGONALE DI ALIMENTAZIONE PER MISCELATORE MONOPEDALE


subcode	variante	cfz	①	imb	listino NR
	L. 71 mm	1			25,82

242-1634
PERNO ESAGONALE DI ALIMENTAZIONE RUBINETTI A PEDALE


subcode	variante	cfz	①	imb	listino NR
	L. 74 mm	1			28,41

242-1635
KIT DI O-RING PER RIPARAZIONE RUBINETTI A PEDALE


subcode	variante	cfz	①	imb	listino NR
-		1			54,23

242-1636
COPRIPEDALE IN GOMMA


subcode	variante	cfz	①	imb	listino NR
B	Blu	1			10,33
R	Rosso	1			10,33

242-1637
FILTRO CON RETE INOX PER PEDALI


subcode	variante	cfz	①	imb	listino NR
-		1			7,75

242-164
ECONOMIZZATORE D' ACQUA 1/2"


subcode	variante	cfz	①	imb	listino NR
L07	7 l/min.	10			23,89
L09	9 l/min.	1			23,24
L12	12 l/min.	1			17,43

242-TR469
RUBINETTO DA INCASSO A PAVIMENTO


subcode	variante	cfz	①	imb	listino NR
	Cromo	1			111,43

242-TR482GRV
BOCCA A MURO CON CANNA GIREVOLE


subcode	variante	cfz	①	imb	listino NR
	Cromo	1			92,22

242-TR483

TREMOLADA & C

BOCCA LAVABO FUSA



subcode	variante	cfz	Ⓢ	imb	listino NR
	Cromo	1			86,45

242-TR483MNM

TREMOLADA & C

BOCCA LAVABO MINIMALISTA



subcode	variante	cfz	Ⓢ	imb	listino NR
	Cromo	1			76,75

VASCA FREESTANDING
BEATRICE
101-900

new in




**MISCELATORI
 TERMOSTATICI**
243-200
**MISCELATORE TERMOSTATICO SOTTOBOILER
 PESANTE**


subcode	variante	cfz	①	imb	listino NR
-		1			158,80

243-201
**MISCELATORE TERMOSTATICO SOTTOBOILER TIPO
 LEGGERO**


subcode	variante	cfz	①	imb	listino NR
-		1			102,45

243-205
MISCELATORE DOCCIA TERMOSTATICO SENZA KIT


subcode	variante	cfz	①	imb	listino NR
Cromo		1			164,29

243-206
**MISCELATORE TERMOSTATICO VASCA ESTERNO MOD.
 JANE**



subcode	variante	cfz	①	imb	listino NR
Cromo		1		10	156,58

243-207
**MISCELATORE TERMOSTATICO DOCCIA ESTERNO
 MOD. JOE**


subcode	variante	cfz	①	imb	listino NR
	Cromo	1		10	133,97

243-211
MISCELATORE TERMOSTATICO IN OTTONE


subcode	variante	cfz	①	imb	listino NR
04	1/2"	1			183,93

243-I2710
**GRUPPO DOCCIA INCASSO TERMOSTATICO
 UNIVERSALE SPARTACO**


subcode	variante	cfz	①	imb	listino NR
-		1			206,05

243-I3249PE
**PARTE ESTERNA PER MISCELATORE TERMOSTATICO
 INCASSO SPARTACO**


subcode	variante	cfz	①	imb	listino NR
	Cromo	1			177,63

243-M270
**MISCELATORE TERMOSTATICO CON ATTACCO
 INFERIORE**


subcode	variante	cfz	①	imb	listino NR
	Cromo	1			199,65

243-M274rubinetterie
MARIANI**MISCELATORE TERMOSTATICO QUADRO DOPPIA USCITA**

subcode	variante	cfz	①	imb	listino NR
	Cromo	1			872,38

243-PQ013

MISCELATORE TERMOSTATICO INCASSO DOCCIA 1 USCITA

subcode	variante	cfz	①	imb	listino NR
	Cromo	1			365,97

243-PS022

MISCELATORE TERMOSTATICO VASCA EQUO STAR NEW

subcode	variante	cfz	①	imb	listino NR
	Cromo	1			285,25

243-PS168

MISCELATORE TERMOSTATICO PER DOCCIA ESTERNO EQUO STAR NEW

subcode	variante	cfz	①	imb	listino NR
	Cromo	1			218,02

273-H34558

MISCELATORE TERMOSTATICO GROTHERM 800 PER DOCCIA

subcode	variante	cfz	①	imb	listino NR
000	Cromo	1			387,53


**ARRESTI
PASSORAPIDO**
243-C10
PASSORAPIDO INCASSO CROMATO


subcode	variante	cfz	①	imb	listino NR
05	3/4	25			76,84
06	1"	25			81,96

243-C11
VITONE PASSO RAPIDO INCASSO GIALLO


subcode	variante	cfz	①	imb	listino NR
26	Diam. 26	5			14,08
27	Diam. 27	5			14,08
28	Diam. 28	5			14,08
29	Diam. 29	5			14,08

243-C12
PASSO RAPIDO PER WC CON PIASTRA QUADRA


subcode	variante	cfz	①	imb	listino NR
05	3/4"	1		30	58,85

243-C20
PASSORAPIDO ESTERNO CROMATO


subcode	variante	cfz	①	imb	listino NR
05	3/4	1			75,38
06	1"	1			76,11

243-C21
VITONE PASSO RAPIDO ESTERNO GIALLO


subcode	variante	cfz	①	imb	listino NR
27	Diam. 27	5			13,66
28	Diam. 28	5			13,66

243-C22
LEVA + GHIERA + PLACCHETTA


subcode	variante	cfz	①	imb	listino NR
-		1			16,18

243-C23
LEVA + PLACCHETTA


subcode	variante	cfz	①	imb	listino NR
-		1			14,08

243-C30
TUBO A L REGOLABILE PER PASSORAPIDO CROMATO


subcode	variante	cfz	①	imb	listino NR
05	3/4 Diam. 25	50			38,42
06	1" Diam. 30	50			42,08

243-I6501
FLUSSOMETRO INCASSO PER WC


subcode	variante	cfz	①	imb	listino NR
	3/4	1			120,79

243-I6601

MAMOLI
MILANO 1932

PASSO RAPIDO INCASSO DA G. 3/4



subcode	variante	cfz	imb	listino NR
	3/4 Cromo	1	24	78,16

CABINA DOCCIA LINEA

Kenya

DIANHYDRO[®]



Disponibile in **due** misure

Reversibile

Doccetta a **tre** funzioni

NEW

100-HA11

DIANFLEX[®]


**RUBINETTI DA
GIARDINO,
TUBO
GIARDINAGGIO**
244-300

RUBINETTO ARTISTICO


subcode	variante	cfz	①	imb	listino NR
	1/2	30			52,03

244-3001

RUBINETTO ARTISTICO MODELLO BOA


subcode	variante	cfz	①	imb	listino NR
	Giallo 1/2	1			52,84

244-3002

RUBINETTO ARTISTICO MODELLO COBRA


subcode	variante	cfz	①	imb	listino NR
	Giallo 1/2"	1			56,74

244-3003

RUBINETTO ARTISTICO MODELLO CROTAL


subcode	variante	cfz	①	imb	listino NR
	Giallo 1/2"	1			57,55

244-3004

ROSONE DI RICAMBIO PER RUBINETTI ARTISTICI


subcode	variante	cfz	①	imb	listino NR
	Giallo	1			8,11

244-3005

**ROSONE DI RICAMBIO PER RUBINETTI ARTISTICI
MOD. STELLA**


subcode	variante	cfz	①	imb	listino NR
04	Giallo 1/2"	1			7,20

244-3006

**ROSONE DI RICAMBIO PER RUBINETTI ARTISTICI
MOD. NUVOLA**


subcode	variante	cfz	①	imb	listino NR
04	Giallo 1/2"	1			10,33

244-3007

**ROSONE DI RICAMBIO PER RUBINETTI ARTISTICI
MOD. FIORE**


subcode	variante	cfz	①	imb	listino NR
05	Giallo 3/4"	1			15,66

244-30071

ROSONE GIALLO PER RUBINETTO


subcode	variante	cfz	①	imb	listino NR
04	Giallo 1/2"	1			0,78

244-3008

DIANHYDRO

ADATTATORE PER ATTACCO PORTAGOMMA



subcode	variante	cfz	Ⓢ	imb	listino NR
05	3/4"	1			4,65

244-3009

DIANHYDRO

ROMPIGETTO



subcode	variante	cfz	Ⓢ	imb	listino NR
04	1/2"	1			4,65

244-301

FARG

RUBINETTO A PULSANTE SEMPLICE



subcode	variante	cfz	Ⓢ	imb	listino NR
	-	10			37,28

244-3011

DIANHYDRO

RUBINETTO INCLINATO MANIGLIA CROCE



subcode	variante	cfz	Ⓢ	imb	listino NR
04	1/2	1			65,76

244-3012

DIANHYDRO

RUBINETTO MISURA OTTONE GIALLO



subcode	variante	cfz	Ⓢ	imb	listino NR
04FF	1/2 FF	1		10	24,27
04MF	1/2 MF	1		10	24,27
04MM	1/2 MM	1		10	24,27

244-3013

DIANHYDRO

RUBINETTO FIORE PER BOTTIGLIE VETRO



subcode	variante	cfz	Ⓢ	imb	listino NR
	Giallo	1		40	8,61

244-302

DIANHYDRO

RUBINETTO PORTAGOMMA TEDESCO TIPO PESANTE



subcode	variante	cfz	Ⓢ	imb	listino NR
	1/2	12			20,04
05	3/4	5			32,88
06	1"	3			53,24

244-303

DIANHYDRO

RUBINETTO CURVO NORMALE



subcode	variante	cfz	Ⓢ	imb	listino NR
04	1/2"	1		20	13,78

244-304

DIANHYDRO

RUBINETTO PORTAGOMMA TEDESCO PESANTE CON CHIAVE LEVABILE



subcode	variante	cfz	Ⓢ	imb	listino NR
04	1/2	1		12	21,14

244-305

Utap

RUBINETTO CURVO IN OTTONE LUCIDATO



subcode	variante	cfz	Ⓢ	imb	listino NR
04	1/2" (DN 15)	10		100	23,39

244-306

**RUBINETTO PORTAGOMMA IN OTTONE CROMATO/
SABBIATO**


subcode	variante	cfz	①	imb	listino NR
04	1/2" (DN 15)	10		70	25,32
05	3/4" (DN 20)	5		50	37,32

244-307

RUBINETTO PORTAGOMMA IN OTTONE LUCIDATO


subcode	variante	cfz	①	imb	listino NR
04	1/2" (DN 15)	10		70	25,73
05	3/4" (DN 20)	5		50	38,28

244-308

RUBINETTO RETRO' LUCIDO


subcode	variante	cfz	①	imb	listino NR
04	1/2"	1			104,78

244-309

RUBINETTO MINI RETRO' LUCIDO


subcode	variante	cfz	①	imb	listino NR
04	1/2"	1			38,50

244-310

**RUBINETTO PORTAGOMMA PASSO-RAPIDO GIALLO
LUCIDO**


subcode	variante	cfz	①	imb	listino NR
04	1/2"	1			32,34

244-311

RUBINETTO A VITONE IN OTTONE CROMATO


subcode	variante	cfz	①	imb	listino NR
04	1/2"	1			25,60

244-315

RUBINETTO PORTAGOMMA EUROGARDEN


subcode	variante	cfz	①	imb	listino NR
BI	1/2" Bianco	1			13,09
BL	1/2" Blu	1			13,09
GI	1/2" Giallo	1			13,09
NE	1/2" Nero	1			13,09
RO	1/2" Rosso	1			13,09
VE	1/2" Verde	1			13,09

244-319

TUBO DA GIARDINO GIALLO DIANLUX MT 15


subcode	variante	cfz	①	imb	listino MT
12	1/2"	15	LM		1,26
15	5/8"	15	LM		1,55
19	3/4"	15	LM		2,24

244-321

TUBO DA GIARDINO GIALLO DIANLUX MT 25


subcode	variante	cfz	①	imb	listino MT
12	1/2	25	LM		1,24
15	5/8	25	LM		1,52
19	3/4	25	LM		2,20
25	1"	25	LM		3,72

244-322

DIANHYDRO

TUBO DA GIARDINO GIALLO DIANLUX MT 50



subcode	variante	cfz	①	imb	listino MT
12	1/2"	50	LM		1,20
15	5/8"	50	LM		1,48
19	3/4"	50	LM		2,13
25	1"	50	LM		3,61

244-323

DIANHYDRO

TUBO ANTIGELO PLUS CRISTALLO



subcode	variante	cfz	①	imb	listino MT
1014	mm 10 Int. x 14 Est. kg.15	150	LM		0,77
1217	mm 12 Int. x 17 Est. kg.19	130	LM		1,17
1419	mm 14 Int. x 19 Est. kg.21	130	LM		1,32
1622	mm 16 Int. x 22 Est. kg.26	110	LM		1,83
1824	mm 18 Int. x 24 Est. kg.27	100	LM		2,02
2027	mm 20 Int. x 27 Est. kg.27	80	LM		2,63
2230	mm 22 Int. x 30 Est. kg.26	60	LM		3,33
2533	mm 25 Int. x 33 Est. kg.24	50	LM		3,71
3040	mm 30 Int. x 40 Est. kg.36	50	LM		5,59
3545	mm 35 Int. x 45 Est. kg.29	35	LM		6,53

244-330

DIANHYDRO

TUBO DA GIARDINO "FLORET"



subcode	variante	cfz	①	imb	listino MT
2515	Mt 25 - 5/8"	25	LM		1,03
2519	Mt 25 - 3/4"	25	LM		1,55
5012	Mt 50 - 1/2"	50	LM		0,85
5015	Mt 50 - 5/8"	50	LM		1,11
5019	Mt 50 - 3/4"	50	LM		1,55

244-331

DIANHYDRO

TUBO DA GIARDINO ANTITORS. 5 STRATI "FARM PLUS"



subcode	variante	cfz	①	imb	listino MT
1512	Mt 15 - 1/2"	15	LM		1,40
1515	Mt 15 - 5/8"	15	LM		1,69
2512	Mt 25 - 1/2"	25	LM		1,40
2515	Mt 25 - 5/8"	25	LM		1,69
2519	Mt 25 - 3/4"	25	LM		2,58
5012	Mt 50 - 1/2"	50	LM		1,40
5015	Mt 50 - 5/8"	50	LM		1,69
5019	Mt 50 - 3/4"	50	LM		2,58

244-334

fit
TECHNOLOGY FLOW

TUBO DA GIARDINO ESTENSIBILE FITT IKON



subcode	variante	cfz	①	imb	listino NR
BL15	Blu - Mt 15	1		24	45,68

244-335

fit
TECHNOLOGY FLOW

TUBO DA GIARDINO ESTENSIBILE YOYO UP



subcode	variante	cfz	①	imb	listino NR
10	Mt 10	2	LM		50,10
15	Mt 15	2	LM		59,30
25	Mt 25	2	LM		75,16

244-336

TUBO DA GIARDINO BAMBOO ESTENSIBILE



subcode	variante	cfz	①	imb	listino NR
R25	Rosso - Mt 2,5-7,5	1		6	26,78
R50	Rosso - Mt 5-15	1		6	39,99
R75	Rosso - Mt 7,5-23	1		6	50,84
V50	Verde - Mt 5-15	1		6	39,99


 HOBBYSTICA,
 PISCINE,
 ATTREZZATURE
 VARIE

244-F473
ANTIZANZARE THERMACELL MINI HALO


subcode	variante	cfz	①	imb	listino NR
700	Verde	1		6	67,01
702	Bianco	1		6	67,01

244-F4730
RICARICA ANTIZANZARE THERMACELL


subcode	variante	cfz	①	imb	listino NR
48	48 ore 12 piast. 4 cart. gas	1		12	48,48

244-F473148
REPELENTE FAMILY SPIRA


subcode	variante	cfz	①	imb	listino NR
	ml 100	1		12	9,69

244-F473570
REPELENTE AUTAN FAMILY CARE


subcode	variante	cfz	①	imb	listino NR
	ml 100	1		12	15,33

244-F517402
TRATTAMENTO ACQUA 4 AZIONI POLPO


subcode	variante	cfz	①	imb	listino NR
	-	1		16	46,91

244-F5891
ROTOLO TAPPETO ERBA VERDE


subcode	variante	cfz	①	imb	listino NR
310	Rotolo 3 mt - H. 100 cm	6		24	53,42

244-G7030
SPRAY CORPO NO-GAS BARRIERA ANTIPUNTURA
Sandokan


subcode	variante	cfz	①	imb	listino NR
	100 ml	1			9,86

244-G7035
SPRAY CORPO NO-GAS REPELLENT SOFT - LOZIONE
Sandokan


subcode	variante	cfz	①	imb	listino NR
	-	1			8,39

244-G7056

GEL DOPO PUNTURA



subcode	variante	cfz	①	imb	listino NR
	20 ml	1			6,17

244-G7075

INSETTICIDA BIO REVANOL MULTINSETTO



subcode	variante	cfz	①	imb	listino NR
	1 lt	1			13,97

244-G7216

INSETTICIDA MOSCHE E ZANZARE PIRETRO 1 SETTIMANA DI DURATA



subcode	variante	cfz	①	imb	listino NR
	500 ml	1			8,39

244-G7219

4 PZ INSETTICIDA ZANZA MONTH PACK



subcode	variante	cfz	①	imb	listino NR
	-	1			42,96

244-G7226

INSETTICIDA EFFETTO ABBATTENTE "ZANZA PARTY"



subcode	variante	cfz	①	imb	listino NR
	600 ml	1			13,78

244-G7230

INSETTICIDA MOSCHE E ZANZARE NUOVO FORMULATO



subcode	variante	cfz	①	imb	listino NR
	400 ml	1			5,79

244-G7250

INSETTICIDA RTU BIO REVANOL PRONTO



subcode	variante	cfz	①	imb	listino NR
	1 lt	1			14,22

244-G7340

ELETTROINSETTICIDA CUB-ZAN ITALY USB AVORIO



subcode	variante	cfz	①	imb	listino NR
	-	1			44,62

244-G7352

ELETTROINSETTICIDA MOSQUIT-ALL PASTEL BLUE



subcode	variante	cfz	①	imb	listino NR
	-	1			56,55

244-G7356

4 PZ PIASTRINE ATTRATTIVE PRO ATTRACTINS TABS



subcode	variante	cfz	①	imb	listino NR
	-	1			13,90

244-G7365
Sandokan
ELETTROINSETTICIDA LED-ZAN ITALY USB BLACK


subcode	variante	cfz	①	imb	listino NR
	-	1			26,99

244-G7617
Sandokan
INSETTICIDA SCHIUMOGENO VESPE E CALABRONI


subcode	variante	cfz	①	imb	listino NR
	750 ml	1			13,78

244-G7619
Sandokan
VESPICIDA CON GETTO 5 METRI A BASE DI PIETRO


subcode	variante	cfz	①	imb	listino NR
	750 ml	1			15,25

244-G7677B
Sandokan
CHAPARAT BLOCCO RICARICA PER ESCA SICURA


subcode	variante	cfz	①	imb	listino NR
	300 g	1			5,45

244-G7679B
Sandokan
CHAPARAT PASTA PER TOPI E RATTI


subcode	variante	cfz	①	imb	listino NR
	150 g	1			2,69

244-G7679C
Sandokan
COMBO CONTENITORE ESCA SICURA TOPI E CHAPARAT PASTA 150 G


subcode	variante	cfz	①	imb	listino NR
	-	1			11,24

244-GB56405
Bestway
PISCINA FUORI TERRA STEEL PRO FRAME RETTANGOLARE


subcode	variante	cfz	①	imb	listino NR
	cm 400x211x81	1			401,55

244-GB56406
Bestway
PISCINA FUORI TERRA ROTONDA STEEL PRO MAX


subcode	variante	cfz	①	imb	listino NR
	cm 305 x 76	1			222,68

244-GB56408
Bestway
PISCINA FUORI TERRA ROTONDA STEEL PRO MAX CON POMPA FILTRO


subcode	variante	cfz	①	imb	listino NR
	cm 305 x 76	1			278,21

244-GB56441
Bestway
PISCINA POWER STEEL FRAME FUORI TERRA RETTANGOLARE


subcode	variante	cfz	①	imb	listino NR
	cm 404 x 201 x 100	1			869,42

244-GB56456

Bestway

PISCINA POWER STEEL FRAME FUORI TERRA
RETTANGOLARE



subcode	variante	cfz	①	imb	listino NR
	cm 412 x 201 x 122	1			1.042,90

244-GB57273

Bestway

PISCINA DA GIARDINO FAST SET



subcode	variante	cfz	①	imb	listino NR
	cm 366 x 76	1			166,36

244-GB56474

Bestway

PISCINA POWER STEEL FRAME FUORI TERRA
RETTANGOLARE



subcode	variante	cfz	①	imb	listino NR
	cm 732 x 366 x 132	1			2.465,83

244-GBR58012

Bestway

FILTRO A CARTUCCIA TIPO III



subcode	variante	cfz	①	imb	listino NR
	-	1		12	5,63

244-GB56595

Bestway

PISCINA STEEL PRO MAX FUORI TERRA ROTONDA



subcode	variante	cfz	①	imb	listino NR
	cm 427 x 84	1			531,48

244-GBR58013

Bestway

KIT PULIZIA STANDARD DA 203 CM



subcode	variante	cfz	①	imb	listino NR
	-	1		6	30,27

244-GB56670

Bestway

PISCINA FUORI TERRA RETTANGOLARE



subcode	variante	cfz	①	imb	listino NR
	cm 488 x 244 x 122	1			1.412,57

244-GBR58071

Bestway

GALLEGGIANTE DISPENSER CLORO MEDIO DA CM
16,5



subcode	variante	cfz	①	imb	listino NR
	-	1		12	10,50

244-GB56710

Bestway

PISCINA POWER STEEL OVALE FUORI TERRA



subcode	variante	cfz	①	imb	listino NR
	cm 549x274x122	1		16	1.548,93

244-GBR58072

Bestway

TERMOMETRO GALLEGGIANTE CON CORDICELLA



subcode	variante	cfz	①	imb	listino NR
	-	1		36	6,48

244-GBR58093
FILTRO A CARTUCCIA TIPO I


subcode	variante	cfz	①	imb	listino NR
-		1		12	7,70

244-GBR58094
FILTRO A CARTUCCIA TIPO II


subcode	variante	cfz	①	imb	listino NR
-		1		12	11,58

244-GBR58209
DISPENSER CLORO GRANDE CON TERMOMETRO


subcode	variante	cfz	①	imb	listino NR
-		1		12	14,73

244-GBR58210
GALLEGGIANTE DISPENSER CLORO PICCOLO DA CM 12,7


subcode	variante	cfz	①	imb	listino NR
-		1		24	5,50

244-GBR58234
KIT PER LA PULIZIA DELLA PISCINA ACQUACLEAN


subcode	variante	cfz	①	imb	listino NR
-		1		4	80,82

244-GBR58383
POMPA FILTRO A CARTUCCIA TIPO II 2.006 L H


subcode	variante	cfz	①	imb	listino NR
	x piscine da 1100 a 14300 L	1		4	69,10

244-GBR58389
POMPA FILTRO A CARTUCCIA TIPO III 5.678 L H


subcode	variante	cfz	①	imb	listino NR
	x piscine da 1100-31700 L	1			170,87

244-GBR58635
RETINO DI SUPERFICIE CON MANICO TELESCOPICO 163 CM


subcode	variante	cfz	①	imb	listino NR
-		1		12	19,78

244-GBR58656
GALLEGGIANTE CHIMICO PIEGHEVOLE FLOWCLEAR


subcode	variante	cfz	①	imb	listino NR
-		1		12	10,90

244-GBR58659
RETINO AQUASCOOP DELUXE FLOWCLEAR


subcode	variante	cfz	①	imb	listino NR
	cm 40 x 34	1		12	34,55

244-GBR58668



GALLEGGIANTE CHIMICO PIEGHEVOLE



subcode	variante	cfz	①	imb	listino NR
-		1		12	13,33

244-L0116



DOSATORE GALLEGGIANTE



subcode	variante	cfz	①	imb	listino NR
-		1		12	15,55

244-L0117



DOSATORE GALLEGGIANTE CON TERMOMETRO



subcode	variante	cfz	①	imb	listino NR
-		1		12	13,48

244-L1118



FLOCCULANTE LIQUIDO



subcode	variante	cfz	①	imb	listino NR
01	1 lt	1		12	8,11
05	5 kg	1		12	32,42

244-L1123



SEQUESTRANTE LIQUIDO NO CALC



subcode	variante	cfz	①	imb	listino NR
05	5 kg	1		12	48,63

244-L1126



OSSIGENO GRANULARE KG 1



subcode	variante	cfz	①	imb	listino NR
01	1 kg	1		12	23,39

244-L1141



CORRETTORE PH-15 MENO LIQUIDO



subcode	variante	cfz	①	imb	listino NR
10	10 Kg	1			20,63

244-L1174



RETINO A SACCO FONDO



subcode	variante	cfz	①	imb	listino NR
-		1		12	11,05

244-L1175



RETINO DA FONDO PLUS



subcode	variante	cfz	①	imb	listino NR
-		1		12	22,69

244-L1176



RETINO DA SUPERFICIE PLUS



subcode	variante	cfz	①	imb	listino NR
-		1		12	19,16

244-L1200
SVERNANTE PISCINA TRATTAMENTO INVERNALE


subcode	variante	cfz	①	imb	listino NR
01	1 lt	1		12	7,52
05	5 Kg	1			22,84


244-L1212
TRICLORO PASTIGLIE DA 200GR PER PISCINE


subcode	variante	cfz	①	imb	listino NR
01	1 Kg	1			11,05
05	5 Kg	1			62,63
10	10 Kg	1			126,73


244-L1201
ALGHICIDA DI BASE "S3" PER PISCINE


subcode	variante	cfz	①	imb	listino NR
01	1 lt	1			6,63
05	5 Kg	1			19,16
10	10 Kg	1			38,31


244-L1213
CORRETTORE PH "MENO" GRANULARE PER PISCINE


subcode	variante	cfz	①	imb	listino NR
015	1,5 Kg	1			8,84
08	8 Kg	1			29,99
16	16 Kg	1			60,71
25	25 Kg	1			93,02


244-L1207
SGRASSATORE PER PISCINA LINER


subcode	variante	cfz	①	imb	listino NR
01	1 lt	1		12	6,78
05	5 Kg	1			25,42


244-L1215
CLORO 4 AZIONI IN PASTIGLIE DA 200GR PER PISCINE


subcode	variante	cfz	①	imb	listino NR
01	1 Kg	1			18,05
05	5 Kg	1			88,23
10	10 Kg	1			169,47


244-L1211
DICLORO GRANULARE AL 56% PER PISCINE


subcode	variante	cfz	①	imb	listino NR
01	1 Kg	1			14,77
05	5 Kg	1			51,21
10	10 Kg	1			98,00


244-L1218
CLORO LIQUIDO PER PISCINE


subcode	variante	cfz	①	imb	listino NR
12	12 Kg	1			36,84
25	25 Kg	1			69,08



244-L1221

CORRETTORE PH PIU' GRANULARE



subcode	variante	cfz	①	imb	listino NR
01	1 kg	1			8,55
05	5 kg	1			23,39

244-L1223

CORRETTORE PH PIU' LIQUIDO



subcode	variante	cfz	①	imb	listino NR
25	25 kg	1			92,10

244-L1319

BROMO IN PASTIGLIE



subcode	variante	cfz	①	imb	listino NR
01	1 Kg	1		12	40,53

244-L1323

ALGHICIDA MULTIFUNZIONE SIMPLYBLU PER PISCINA



subcode	variante	cfz	①	imb	listino NR
01	1 lt	1			11,13
05	5 Kg	1			48,26
10	10 Kg	1			96,52

244-L140

TEST KIT CLORO/PH CON GOCCE PER PISCINA



subcode	variante	cfz	①	imb	listino NR
-	-	1			10,61

244-L14002

TEST KIT CL PH VALIGETTA



subcode	variante	cfz	①	imb	listino NR
-	-	1			17,68

244-L1401

SMACCHIATORE PER RIVESTIMENTI INTERNI DI PISCINE



subcode	variante	cfz	①	imb	listino NR
01	-	1			95,57

244-L1520

12 PZ FLOCCULANTE CARTUCCE



subcode	variante	cfz	①	imb	listino NR
01	1 pz. (8X125gr)	1			13,30
12	12 pz. (8X125gr)	1			145,89

244-L1522

FLOCCULANTE FLOVIL 12 PASTIGLIE 132 GR



subcode	variante	cfz	①	imb	listino NR
12	12 Pastiglie	1			28,00

244-L1529

KIT MANTENIMENTO A CLORO FINO A 30 M3



subcode	variante	cfz	①	imb	listino NR
01	-	1			60,20

244-L1532
KIT SPA PULIZIA


subcode	variante	cfz	①	imb	listino NR
01	-	1		12	70,73

244-L1570
SUPERKIT NO CLORO TRATTAMENTO COMPLETO


subcode	variante	cfz	①	imb	listino NR
01	15 x 280 gr 4,2 kg	1			92,84
04	4 x 280 gr 1,12 kg	1			24,76

244-L1649
OSSIGENO LIQUIDO OXIGEN TRIO


subcode	variante	cfz	①	imb	listino NR
10	10 kg	1			29,10

244-MDE215
NOVITÀ
DOCCIA GIARDINO DA ESTERNO STILO CON MISCELATORE


subcode	variante	cfz	①	imb	listino NR
	Acciaio	1			1.326,87

244-MDS217
NOVITÀ
DOCCIA GIARDINO SOLARE TEVERE


subcode	variante	cfz	①	imb	listino NR
AR	Argento	1			1.312,46
NO	Nero opaco	1			1.224,96

244-N100
ANTIALGA 1 KG


subcode	variante	cfz	①	imb	listino NR
01	1 kg	12			4,02

244-N110
FLOCCULANTE 1 KG


subcode	variante	cfz	①	imb	listino NR
01	1 kg	12			4,26

244-N120
CORRETTORE PH MENO 1 KG


subcode	variante	cfz	①	imb	listino NR
01	1 kg	12			3,79

244-N140
IGIENIZZANTE ECO-CLORO 1 KG


subcode	variante	cfz	①	imb	listino NR
01	1 kg	12			6,81

244-N141
ECO-CLORO 10 AZIONI 1 KG


subcode	variante	cfz	①	imb	listino NR
01	1 kg	12			8,08

244-N150

CLORO 14% LIQUIDO 1 KG



subcode	variante	cfz	imb	listino NR
01	1 kg	12		5,38

244-P183

TUBO PER PISCINA EVA POOL D. 38



subcode	variante	cfz	imb	listino NR
09	9 mt	9		64,40
12	12 mt	12		83,85
15	15 mt	15		104,37

PRODOTTI DEDICATI ALLA PISCINA

PISCINE, TRATTAMENTO ACQUA E ACCESSORI PER LA PULIZIA

CODICI 244-GB/244-L/244-N1


Bestway
Steel Pro[™]
MAX

DIANFLEX

*Foto dei prodotti solo a scopo illustrativo.


GIARDINAGGIO
244-C4341
IRRIGATORE 6 FUNZIONI


subcode	variante	cfz	①	imb	listino NR
	-	50			3,96

244-C4345
IRRIGATORE CIRCOLARE SU BASE


subcode	variante	cfz	①	imb	listino NR
	-	50			5,09

244-IP2516
CARRELLO AVVOLGITUBO CON SPALLA E RULLO CYBER


subcode	variante	cfz	①	imb	listino NR
	per m 50 D.1/2 - m 35 D. 5/8	1			52,20

244-IP2519
CARRELLO AVVOLGITUBO CON SPALLA E RULLO


subcode	variante	cfz	①	imb	listino NR
	per m 50 D.1/2 - m 35 D. 5/8	1			49,74

244-IP2590
AVVOLGITUBO PORTATILE BLACK VYPER


subcode	variante	cfz	①	imb	listino NR
	per m 25 D.1/2 - m 15 D. 5/8	1			40,23

244-IR603
AVVOLGITUBO PORTATILE PER TUBI D'IRRIGAZIONE LINEA SPRING


subcode	variante	cfz	①	imb	listino NR
	-	1			25,80

244-IR636
SET MICRO TUBO D'IRRIGAZIONE 11 MM LINEA SPRING


subcode	variante	cfz	①	imb	listino NR
10	tubo 10 mt	1			34,56

244-IR637
AVVOLGITUBO PORTATILE 11 MM CON TUBO LINEA SPRING


subcode	variante	cfz	①	imb	listino NR
10	tubo 10 mt	1			47,52

244-IT631



GUIDA ANGOLARE PER TUBI DA GIARDINO LINEA SPRING



subcode	variante	cfz	①	imb	listino NR
-		1			7,74

244-IT633



PUNTALE GUIDA PER TUBI DA GIARDINO LINEA SPRING



subcode	variante	cfz	①	imb	listino NR
-		1			7,31

244-RAB1410



IRRIGATORE A BATTENTE SU PUNTALE



subcode	variante	cfz	①	imb	listino NR
-		10		60	9,48

244-RAB1421



IRRIGATORE MULTIFUNZIONE 8 GETTI



subcode	variante	cfz	①	imb	listino NR
-		8		32	11,19

244-RDV9113



SUPPORTO PORTATUBO PER RUBINETTO



subcode	variante	cfz	①	imb	listino NR
-		10			13,32

244-RMIB0070

NOVITÀ



FORATUBO PER TUBO D. 16 MM



subcode	variante	cfz	①	imb	listino NR
-		10			10,30

244-RMIB0076

NOVITÀ



ANELLO DI BLOCCAGGIO DI FINE LINEA



subcode	variante	cfz	①	imb	listino NR
-		3			3,51

244-RPB1396

NOVITÀ



PROGRAMMATORE DIGITALE



subcode	variante	cfz	①	imb	listino NR
-	1" - 3/4"	1		36	67,59

244-RTS1360

NOVITÀ



KIT TUBO SPIRALATO PISTOLA D'IRRIGAZIONE



subcode	variante	cfz	①	imb	listino NR
-	12 mt	2		12	46,96

244-RUB1431

NOVITÀ



SPAZZOLA PER PAVIMENTI AD ACQUA



subcode	variante	cfz	①	imb	listino NR
-	118-182 cm	1		12	31,18

244-TA8010
RACCORDO PORTAGOMMA BASIC PER TUBI 1/2"


subcode	variante	cfz	①	imb	listino NR
	1/2	1		240	1,40

244-TA8011
RACCORDO PORTAGOMMA BASIC PER TUBI 1/2" C/ ACQUA BLOCK


subcode	variante	cfz	①	imb	listino NR
	1/2	1		240	1,91

244-TA8029
RACCORDO PORTAGOMMA BASIC PER TUBI 3/4"


subcode	variante	cfz	①	imb	listino NR
	3/4	1		240	1,66

244-TA8030
RACCORDO PORTAGOMMA BASIC PER TUBI 3/4" C/ ACQUA BLOCK


subcode	variante	cfz	①	imb	listino NR
	3/4	1		240	1,68

244-TB8013
RACCORDO RIPARATORE BASIC 3/4"


subcode	variante	cfz	①	imb	listino NR
	3/4	1		240	1,89

244-TB8014
RACCORDO RIPARATORE BASIC 1/2"


subcode	variante	cfz	①	imb	listino NR
	1/2	1		240	1,36

244-TBC015
RACCORDO BASIC 3 VIE


subcode	variante	cfz	①	imb	listino NR
	-	1		240	1,39

244-TBC016
RACCORDO BASIC DUPLICE


subcode	variante	cfz	①	imb	listino NR
	-	1		240	1,06

244-TBC023
PRESA MULTIFILETTO BASIC 1" 3/4"


subcode	variante	cfz	①	imb	listino NR
	1" -3/4"	1		240	1,57

244-TBC024
PRESA MULTIFILETTO BASIC 3/4" 1/2"


subcode	variante	cfz	①	imb	listino NR
	3/4" - 1/2"	1		240	1,23

244-TL3011

LANCIA REGOLABILE BASIC



subcode	variante	cfz	①	imb	listino NR
-		1		48	1,70

244-TL8025

KIT LANCIA BASIC



subcode	variante	cfz	①	imb	listino NR
-		1		48	5,53

244-TP2075

PISTOLA AD IMPULSI BASIC



subcode	variante	cfz	①	imb	listino NR
-		1		48	6,59

244-TP2077

PISTOLA MULTIFUNZIONE BASIC



subcode	variante	cfz	①	imb	listino NR
-		1			7,86

244-TP632

PORTATUBO A PARETE



subcode	variante	cfz	①	imb	listino NR
-		1		60	3,91

244-YA8010DL

RACCORDO PORTAGOMMA PER TUBI 1/2" PREMIUM



subcode	variante	cfz	①	imb	listino NR
	1/2	1		240	3,19

244-YA8011DL

RACCORDO PORTAGOMMA PER TUBI 1/2" CON ACQUA BLOCK PREMIUM



subcode	variante	cfz	①	imb	listino NR
	1/2"	1		240	3,32

244-YA8029DL

RACCORDO PORTAGOMMA PER TUBI 3/4" PREMIUM



subcode	variante	cfz	①	imb	listino NR
	3/4"	1		240	3,40

244-YA8030DL

RACCORDO PORTAGOMMA PER TUBI 3/4" CON ACQUA BLOCK PREMIUM



subcode	variante	cfz	①	imb	listino NR
	3/4"	1		240	3,06

244-YA8054

RACCORDO PORTAGOMMA SNODABILE CON DOPPIA RIDUZIONE



subcode	variante	cfz	①	imb	listino NR
-		1			4,25

244-YB8013DL

RACCORDO RIPARATORE 3/4" PREMIUM


subcode	variante	cfz	imb	listino NR
	3/4"	1	240	2,99

244-YB8014DL

RACCORDO RIPARATORE 1/2" PREMIUM


subcode	variante	cfz	imb	listino NR
	1/2"	1	240	2,55

244-YB8026DL

RACCORDO RIPARATORE 3/4" x 1/2" PREMIUM


subcode	variante	cfz	imb	listino NR
	1/2" e 3/4"	1	240	2,48

244-YBC015DL

RACCORDO 3 VIE PREMIUM


subcode	variante	cfz	imb	listino NR
	-	1	240	2,48

244-YBC016DL

RACCORDO DUPLICE PREMIUM


subcode	variante	cfz	imb	listino NR
	-	1	240	1,79

244-YBC023DL

PRESA MULTIFILETTO 1" E 3/4" PREMIUM


subcode	variante	cfz	imb	listino NR
	1" e 3/4"	1	240	1,87

244-YBC024DL

PRESA MULTIFILETTO 3/4" E 1/2" PREMIUM


subcode	variante	cfz	imb	listino NR
	3/4" e 1/2"	1	240	1,70

244-YBC8003

PRESA RUBINETTO 2 VIE CON LEVE DI ARRESTO


subcode	variante	cfz	imb	listino NR
	3/4 x 1/2	1		7,73

244-YBC8032N

PRESA PER RUBINETTI SENZA FILETTATURA


subcode	variante	cfz	imb	listino NR
	3/4"	1		3,61

244-YL3011DL

LANCIA REGOLABILE PREMIUM


subcode	variante	cfz	imb	listino NR
	-	1	48	2,76

244-YL8025



KIT LANCIA PREMIUM



subcode	variante	cfz	imb	listino NR
-	-	1	48	12,21

244-YP2036L



PISTOLA AD IMPULSI PREMIUM



subcode	variante	cfz	imb	listino NR
-	-	1	24	14,78

244-YP2037L



PISTOLA MULTIFUNZIONE PREMIUM



subcode	variante	cfz	imb	listino NR
-	-	1	24	16,04

244-YP2071A



PISTOLA AD IMPULSI ELEGANT



subcode	variante	cfz	imb	listino NR
-	-	1	24	16,53

244-YP2072A




PISTOLA MULTIFUNZIONE ELEGANT



subcode	variante	cfz	imb	listino NR
-	-	1	24	17,60


**ATTREZZATURA
PER GIARDINAGGIO**
244-D110201
TESTINA UNIVERSALE MULTIFILO VERDE


subcode	variante	cfz	①	imb	listino NR
	Diam. 94	1		15	20,12

244-D110203
TESTINA UNIVERSALE MULTIFILO ALLUMINIO


subcode	variante	cfz	①	imb	listino NR
	Diam. 70	1		15	29,40

244-D1401Q
FILO PER DECESPUGLIATORE QUADRATO DISPENSER


subcode	variante	cfz	①	imb	listino NR
3024	3,00 mm - 24 mt	1		15	13,85
3518	3,50 mm - 18 mt	1		15	13,85
4015	4,0 mm - 15 Mt	1		15	13,85

244-D1401T
FILO PER DECESPUGLIATORE TONDO DISPENSER


subcode	variante	cfz	①	imb	listino NR
3030	3,0 mm - 30 Mt	1		15	13,85
3523	3,5 mm - 23 Mt	1		15	14,54
4015	4,0 mm - 15 Mt	1		15	13,38

244-D1501
DISCO A 40 DENTI IN TUNGSTENO


subcode	variante	cfz	①	imb	listino NR
	Diam. 255 x 2 mm	1		4	24,90

244-D1502
LAMA DRITTA IN ACCIAIO AL VANADIO


subcode	variante	cfz	①	imb	listino NR
	L. 250 x 3 mm	1		4	19,01

244-D1601
VISIERA PROTETTIVA PROFESSIONALE IN RETE METALLICA


subcode	variante	cfz	①	imb	listino NR
	-	1		20	20,34

244-D84710
SOFFIATORE ASPIRATORE ALPINA STIGA ABL27V


subcode	variante	cfz	①	imb	listino NR
	27,6 cc	12			547,94

244-DK1047PB
NOVITÀ
CANNELLO BRUCIAERBA ACCENSIONE PIEZO CON CARTUCCIA 577


subcode	variante	cfz	①	imb	listino NR
	-	1			43,88

244-DK1047PC

NOVITÀ



CANNELLO BRUCIAERBE ACCENSIONE PIEZO CON
CARTUCCIA 575



subcode	variante	cfz	①	imb	listino NR
-	-	1			53,79

244-DK1429

NOVITÀ



BUCIAERBA ACCENSIONE PIEZO



subcode	variante	cfz	①	imb	listino NR
-	-	1			72,91

244-G1121

NOVITÀ



OLIO MISCELA PER MOTORI 2 TEMPI SYNT



subcode	variante	cfz	①	imb	listino NR
89	ml 1000 con dosatore	12			14,52
90	ml 100	24			2,62

244-RBAL



SCOPA DA GIARDINO TELESCOPICA



subcode	variante	cfz	①	imb	listino NR
-	-	6		24	13,45

244-RBALC150



SCOPA PER ANGOLI



subcode	variante	cfz	①	imb	listino NR
-	-	3		6	25,42

244-RBF64



SCOPA PER FOGLIE CON MANICO IN FIBRA



subcode	variante	cfz	①	imb	listino NR
-	-	3		6	28,24

244-RCH43



CESOIA DA RIFINITURA



subcode	variante	cfz	①	imb	listino NR
-	43 cm	6		12	19,49

244-RDFT15



TESTINA PER DECESPUGLIATORE UNIVERSALE
RAZERBMULTY



subcode	variante	cfz	①	imb	listino NR
-	4 fili (3 mm x 38 cm)	5		25	26,11

244-RDFT20



TESTINA PER DECESPUGLIATORE RAZERBALWY



subcode	variante	cfz	①	imb	listino NR
-	3 fili (3 mm x 38 cm)	5		25	29,10

244-RFB6



RASTRELLO FOGLIE BI-MATERIALE



subcode	variante	cfz	①	imb	listino NR
-	cm 37 x 13 x 3,5	10			5,89

244-RFF3
FORCA A 3 DENTI


subcode	variante	cfz	①	imb	listino NR
	cm 30 x 8 x 3,5	10			5,89

244-RFS3
PALETTA MINIFORCA BI-MATERIALE


subcode	variante	cfz	①	imb	listino NR
	cm 24 x 5 x 5	10			6,96

244-RFT1
PALETTA LARGA BI-MATERIALE


subcode	variante	cfz	①	imb	listino NR
	cm 34 x 10 x 3	10			7,00

244-RGENP1
BANCO INGINOCCHIATOIO CON PORTA UTENSILI


subcode	variante	cfz	①	imb	listino NR
	cm L. 59 x P. 24 x H. 38,5	10			26,81

244-RGG
RETE PER GRONDAIA


subcode	variante	cfz	①	imb	listino NR
	+ - 0,15 m x 6,10 m	6		24	14,55

244-RP012
NEBULIZZATORE AD ACCUMULO DI PRESSIONE PULPRO 2


subcode	variante	cfz	①	imb	listino NR
	1,3 Lt	10			10,50

244-RP039
NEBULIZZATORE AD ACCUMULO DI PRESSIONE PULPRO4


subcode	variante	cfz	①	imb	listino NR
	3,60 Lt	10			25,42

244-RP070
NEBULIZZATORE AD ACCUMULO DI PRESSIONE VITO 7


subcode	variante	cfz	①	imb	listino NR
	6,40 Lt	10			40,30

244-RP119
NEBULIZZATORE A SPALLA PULPRO 12


subcode	variante	cfz	①	imb	listino NR
	12,4 Lt	10			73,11

244-RPB8
FORATERRA PER BULBI AUTOMATICO


subcode	variante	cfz	①	imb	listino NR
	cm 23,5 x 13 x 8	10			6,82

244-RPRA050

ANNAFFIATOIO IN PLASTICA 5L



subcode	variante	cfz	①	imb	listino NR
	5 lt	6			10,32

244-RPSEC

TASCA PORTA FORBICE



subcode	variante	cfz	①	imb	listino NR
	-	6		60	8,66

244-RS12

KIT SVETTATOIO



subcode	variante	cfz	①	imb	listino NR
	Prol. 2 - 2,77 m	10			106,47

244-RSC170

SEGHETTO PIEGHEVOLE



subcode	variante	cfz	①	imb	listino NR
	L. 180 mm	10			14,35

244-RSC330F

SEGHETTO RICURVO



subcode	variante	cfz	①	imb	listino NR
	L. 330 mm	6		36	20,08

244-RSERP28

RONCOLA



subcode	variante	cfz	①	imb	listino NR
	L. 41,5 cm	2		12	40,43

244-RSFC079

FORBICE PROFESSIONALE CURVA



subcode	variante	cfz	①	imb	listino NR
	8" 200 mm	10			29,10

244-RSFC09

FORBICE CURVA TRADIZIONALE



subcode	variante	cfz	①	imb	listino NR
	230 mm	6		60	18,24

244-RSMC08

FORBICE IN ALLUMINIO LAMA CURVA



subcode	variante	cfz	①	imb	listino NR
	L. 200 mm	10			11,42

244-RT90

TRONCARAMI CON MANICI TELESCOPICI PROFESSIONALE



subcode	variante	cfz	①	imb	listino NR
	Manici telescopici 490-740 mm	10			58,76

244-RTCB66
TRONCARAMI A CONTRO LAMA 66 CM


subcode	variante	cfz	①	imb	listino NR
	-	6		12	29,77

244-RTHT600
TAGLIASIEPI A SCOPPIO 2T 25,4 CC


subcode	variante	cfz	①	imb	listino NR
	Lame da 600 mm	1		2	321,17

244-E2013



SPRUZZATORE FEMMINA



subcode	variante	cfz	①	listino	NR
360	360°	1		0,15	

244-E9161



MINIVALVOLA FF PER PORTAGOMMA



subcode	variante	cfz	①	listino	NR
0516	16 x 3/4"	10		1,22	
0520	20 x 3/4"	10		1,22	

244-H0607



NIPPLE



subcode	variante	cfz	①	listino	NR
04	1/2" x 1/2"	1		0,29	
05	3/4" x 3/4"	1		0,37	
06	1" x 1"	1		0,44	
07	1"1/4 x 1"1/4	1		0,80	
08	1"1/2 x 1"1/2	1		0,91	
09	2" x 2"	1		1,63	

244-H0609



CALOTTA



subcode	variante	cfz	①	listino	NR
04	1/2" x 1/2"	1		0,26	
05	3/4" x 3/4"	1		0,37	
06	1" x 1"	1		0,55	
07	1"1/4 x 1"1/4	1		0,92	
08	1"1/2 x 1"1/2	1		1,47	
09	2"	1		1,67	

244-H0610



TAPPO CON FILETTO MASCHIO



subcode	variante	cfz	①	listino	NR
04	1/2"	1		0,34	
05	3/4"	1		0,37	
06	1"	1		0,48	
07	1"1/4	1		0,78	
08	1"1/2	1		1,01	
09	2"	1		1,51	

244-H0619



NIPPLE RIDOTTO



subcode	variante	cfz	①	listino	NR
0504	3/4" x 1/2"	1		0,29	
0604	1" x 1/2"	1		0,41	
0605	1" x 3/4"	100		0,41	
0706	1"1/4 x 1"	1		0,70	
0806	1"1/2 x 1"	1		0,96	
0807	1"1/2 x 1"1/4	1		0,96	
0906	2" x 1"	1		1,66	
0907	2" x 1"1/4	1		1,66	
0908	2" x 1"1/2	1		1,66	

244-H0620



MANICOTTO



subcode	variante	cfz	①	listino	NR
04	1/2" x 1/2"	1		0,61	
05	3/4" x 3/4"	1		0,66	
06	1" x 1"	1		0,85	
07	1"1/4 x 1"1/4	25		2,25	
08	1"1/2 x 1"1/2	1		3,06	
09	2" x 2"	1		3,90	

244-H0621



MANICOTTO RIDOTTO



subcode	variante	cfz	①	listino	NR
0504	3/4" X 1/2"	1		0,69	
0605	1" x 3/4"	1		0,84	

244-H0623



BUSSOLA DI RIDUZIONE FILETTO MASCHIO/FEMMINA



subcode	variante	cfz	①	listino	NR
0504	3/4" x 1/2"	100		0,58	
0604	1" x 1/2"	50		0,65	
0605	1" x 3/4"	1		0,63	
0705	1"1/4 x 3/4"	50		1,04	
0706	1"1/4 x 1"	1		1,07	
0806	1"1/2 x 1"	1		1,40	
0807	1"1/2 x 1"1/4	20		1,33	
0906	2" x 1"	1		2,76	
0907	2" x 1"1/4	10		2,60	
0908	2" x 1"1/2	1		3,18	

244-H0625



MAGGIORATORE FILETTO MASCHIO/FEMMINA



subcode	variante	cfz	①	listino	NR
0405	1/2" x 3/4"	1		1,29	
0406	1/2" x 1"	1		1,43	
0407	1/2" x 1"1/4	1		2,01	
0408	1/2" x 1"1/2	1		2,09	
0506	3/4" x 1"	1		1,62	
0507	3/4" x 1"1/4	1		2,05	
0508	3/4" x 1"1/2	1		2,17	
0509	3/4" x 2"	1		2,89	
0607	1" x 1"1/4	1		2,10	
0608	1" x 1"1/2	1		2,26	
0609	1" x 2"	1		2,90	
0708	1"1/4 x 1"1/2	1		2,81	

244-H0626



GOMITO A 90° FILETTO FEMMINA



subcode	variante	cfz	①	listino	NR
04	1/2" x 1/2"	1		1,18	
05	3/4" x 3/4"	1		1,37	
06	1" x 1"	1		1,59	
07	1"1/4 x 1"1/4	10		2,99	
08	1"1/2 x 1"1/2	10		5,38	
09	2" x 2"	1		7,44	

244-H0627



GOMITO A 90° FILETTO MASCHIO/FEMMINA



subcode	variante	cfz	①	listino	NR
04	1/2" x 1/2"	1		0,75	
05	3/4" x 3/4"	1		0,98	
06	1" x 1"	1		1,19	

244-H0630



TEE A 90° CON FILETTO FEMMINA



subcode	variante	cfz	①	listino	NR
04	1/2" x 1/2" x 1/2"	50		1,64	
05	3/4" x 3/4" x 3/4"	50		1,81	
06	1" x 1" x 1"	1		2,25	
07	1"1/4 x 1"1/4 x 1"1/4	1		3,89	
08	1"1/2 x 1"1/2 x 1"1/2	1		7,22	
09	2" x 2" x 2"	10		9,83	

244-H103
irritec
PRESA A STAFFA SEMPLICE


subcode	variante	cfz	①	listino NR
0420	Diam. 20 x 1/2	1		1,71
0425	Diam. 25 x 1/2	1		1,76
0432	Diam. 32 x 1/2	1		1,82
0440	Diam. 40 x 1/2	1		2,01
0450	Diam. 50 x 1/2	1		2,11
0525	Diam. 25 x 3/4	1		1,47
0532	Diam. 32 x 3/4	1		2,03
0540	Diam. 40 x 3/4	1		2,28
0550	Diam. 50 x 3/4	1		2,53
0632	Diam. 32 x 1	1		2,31
0640	Diam. 40 x 1	1		2,04
0650	Diam. 50 x 1	1		2,16

244-H303
irritec
VALVOLA A SFERA MONOGHIERA IN PVC CON FIL. MF


subcode	variante	cfz	①	listino NR
04	1/2"	1		14,04
05	3/4"	1		20,42
06	1"	1		23,98

244-H305
irritec
VALVOLA A SFERA MONOGHIERA IN PVC CON FIL. F/ GIUNTO A COMPRESSIONE


subcode	variante	cfz	①	listino NR
0420	1/2" x 20	1		17,54
0525	3/4" x 25	1		21,00
0632	1" x 32	1		23,53

244-H326
irritec
VALVOLA A SFERA BIGHIERA


subcode	variante	cfz	①	listino NR
50	50 x 50	1		71,84
63	63 x 63	1		84,37

244-H3504
irritec
IRRIGATORE TURBINA ATTACCO 1/2" MOD. 3504-PC


subcode	variante	cfz	①	listino NR
001	H 100	1		33,39

244-H3FF
irritec
VALVOLA MONOGHIERA FEMMINA/FEMMINA


subcode	variante	cfz	①	listino NR
05	3/4"	1		4,79
06	1"	1		6,96
07	1"1/4	1		9,00
08	1"1/2	1		13,52
09	2"	1		19,42

244-H3MF
irritec
VALVOLA MONOGHIERA MASCHIO/FEMMINA


subcode	variante	cfz	①	listino NR
05	3/4"	1		4,96
06	1"	1	LM	4,29
07	1"1/4	1		9,45
08	1"1/2	1		13,52
09	2"	1		19,42

244-H407
irritec
NIPPLE CON OR


subcode	variante	cfz	①	listino NR
06	1"	50	LM	0,96

244-H419
irritec
NIPPLE RIDOTTO CON OR


subcode	variante	cfz	①	listino NR
0605	1" x 3/4"	50	LM	0,97

244-H425
irritec
MANICOTTO CON OR GIUNTO A COMPRESSIONE


subcode	variante	cfz	①	listino NR
0625	1" x 25	10	LM	2,84
0632	1" x 32	10	LM	3,27

244-H426
irritec
GOMITO F/F CON OR


subcode	variante	cfz	①	listino NR
06	1"	50	LM	2,91

244-H172
irritec
CHIAVE DI REGOLAZIONE HUNTER


subcode	variante	cfz	①	listino NR
-	-	1		1,04

244-H222
irritec
GOMITO A 90° PER POP UP


subcode	variante	cfz	①	listino NR
0425	1/2" x 25 x 25	10	LM	4,03
0532	3/4" x 32 x 32	10	LM	4,92

244-H301
irritec
VALVOLA A SFERA MONOGHIERA IN PVC CON FILETTO FF


subcode	variante	cfz	①	listino NR
09	2"	1		44,38
11	2"1/2	1		105,07
12	3"	1		109,79
15	4"	1		117,52

244-H427

irritec

GOMITO M/F CON OR



subcode	variante	cfz	①	listino	NR
06	1"	50	LM	2,39	

244-H5045

irritec

SET BOCCAGLI RAIN CURTAIN
STANDARD PER 5000



subcode	variante	cfz	①	listino	NR
	-	10	LM	0,20	

244-H640

irritec

GOMITO



subcode	variante	cfz	①	listino	NR
16	Diam. 16	100	LM	0,24	

244-H431

irritec

TEE M/F/F CON OR



subcode	variante	cfz	①	listino	NR
06	1"	50	LM	3,06	

244-H600

irritec

TAPPO PORTAGOMMA



subcode	variante	cfz	①	listino	NR
16	Diam. 16	500	LM	0,09	

244-H641

irritec

GOMITO PORTAGOMMA MASCHIO



subcode	variante	cfz	①	listino	NR
0416	1/2" x 16	100	LM	0,45	
0516	3/4" x 16	100	LM	0,45	

244-H434

irritec

COLLETTORE CON OR 2 USCITE



subcode	variante	cfz	①	listino	NR
06	1"	5	LM	19,23	

244-H602

irritec

RACCORDO PORTAGOMMA
MASCHIO



subcode	variante	cfz	①	listino	NR
0416	1/2" X 16	100	LM	0,31	
0516	3/4" X 16	100	LM	0,33	

244-H648

irritec

RACCORDO PORTAGOMMA CON
GHIERA FEMMINA



subcode	variante	cfz	①	listino	NR
0516	3/4" x 16	100	LM	0,80	

244-H435

irritec

COLLETTORE CON OR 3 USCITE



subcode	variante	cfz	①	listino	NR
06	1"	5	LM	25,94	

244-H604

irritec

MANICOTTO



subcode	variante	cfz	①	listino	NR
16	Diam. 16	100	LM	0,15	

244-H700

irritec

TAPPINO X MICR.



subcode	variante	cfz	①	listino	NR
040	Diam. 4	500	LM	0,04	

244-H436

irritec

COLLETTORE CON OR 4 USCITE



subcode	variante	cfz	①	listino	NR
06	1"	5	LM	33,82	

244-H606

irritec

TEE PORTAGOMMA



subcode	variante	cfz	①	listino	NR
16	Diam. 16	100	LM	0,16	

244-H702

irritec

GOMITO PER MICROTUBO



subcode	variante	cfz	①	listino	NR
035	D. 3,5 Microtubo 3 x	500	LM	0,16	

244-H5000

irritec

IRRIGATORE TURBINA ATTACCO
3/4" 5004



subcode	variante	cfz	①	listino	NR
5410	H 100	1		33,63	

244-H608

irritec

TEE FILETTATA MASCHIO



subcode	variante	cfz	①	listino	NR
0416	1/2" x 16	100	LM	0,34	
0516	3/4" x 16	100	LM	0,34	
0520	3/4" x 20	100	LM	0,60	

244-H703

irritec

TEE PER MICROTUBO



subcode	variante	cfz	①	listino	NR
035	D. 3,5 Microtubo 3 x	500	LM	0,16	

244-H706
**SPRUZZATORE A FARFALLA
 INNESTO / FILETTATA**


subcode	variante	cfz	①	listino NR
010	ugello D. 1 mm - 60	500	LM	0,21
015	ugello D. 1,5 mm -	500		0,20
020	ugello D. 2 mm - 150	500	LM	0,20
040	ugello D. 4 mm - 350	500	LM	0,20

244-H707
TEE DERIVAZIONE PER MICROTUBO


subcode	variante	cfz	①	listino NR
035	Diam. 3,5	500	LM	0,14

244-H709
ADATTATORE FILETTATI/INNESTO


subcode	variante	cfz	①	listino NR
035	Diam. 3,5	500	LM	0,10

244-H715
**INNESTO OLIVETTA PER
 MICROTUBO PVC SEMIRIGIDO /
 MORBIDO**


subcode	variante	cfz	①	listino NR
050	Diam. 5	500	LM	0,04
080	Diam. 8	500	LM	0,07

244-H802
**RACCORDO CON FILETTO
 FEMMINA SWIVEL**

NOVITÀ

subcode	variante	cfz	①	listino NR
0516	D. 16 x 3/4	50	LM	1,76

244-H810
MANICOTTO


subcode	variante	cfz	①	listino NR
16	D. 16 x 16	50	LM	1,02

244-H811
RACCORDO MASCHIO


subcode	variante	cfz	①	listino NR
0416	D. 16 x 1/2	50	LM	0,77
0516	D. 16 x 3/4	50	LM	0,62

244-H813
TAPPO


subcode	variante	cfz	①	listino NR
16	D. 16	50	LM	0,80

244-H814
TEE A 90°


subcode	variante	cfz	①	listino NR
16	D. 16 x 16 x 16	30	LM	1,91

244-H816
TEE FILETTATA MASCHIO


subcode	variante	cfz	①	listino NR
0416	16 x 1/2" x 16	30	LM	1,45
0516	16 x 3/4" x 16	30	LM	1,34

244-H823
GOMITO A 90°


subcode	variante	cfz	①	listino NR
16	D. 16 x 16	50	LM	1,41

244-H824
GOMITO a 90° FILETTATO MASCHIO


subcode	variante	cfz	①	listino NR
0416	D. 16 x 1/2	50	LM	1,01
0516	D. 16 x 3/4	50	LM	1,06

244-HABSP
**ADATTATORE FEMMINA 3/4 BSP -
 INNESTO 4,5 MM**


subcode	variante	cfz	①	listino NR
-	-	25	LM	1,51

244-HANPT
**ADATTATORE FEMMINA 1/2 NPT -
 FILETTO FEMMINA 4,5MM**


subcode	variante	cfz	①	listino NR
-	-	25	LM	0,61

244-HAR
ASTINA RIGIDA CON OLIVETTA


subcode	variante	cfz	①	listino NR
836	200 mm	100	LM	0,45
846	300 mm	100	LM	0,53
856	450 mm	100	LM	0,59

244-HASG
ASTINA SOSTEGNO MICROTUBO


subcode	variante	cfz	①	listino NR
-	-	500		0,06

244-HCHS
**CHIAVE PER IDRANTINO DI PRESA
 RAPIDA**


subcode	variante	cfz	①	listino NR
05	3/4"	1		4,47

244-HDCG



GOCCIOLATORE IDROP PG
AUTOCOMPENSANTE



subcode	variante	cfz	①	listino NR
02	2,2 l/h - blu	500		0,30
04	4,0 l/h - verde	500		0,27

244-HDIA



GOCCIOLATORE ISPEZIONABILE
AUTOMPENSANTE



subcode	variante	cfz	①	listino NR
04	l/h 4	500		0,15
08	l/h 8	500		0,25

244-HDIN



GOCCIOLATORE NORMALE
ISPEZIONABILE



subcode	variante	cfz	①	listino NR
08	l/h 8	500		0,13

244-HDNA



GOCCIOLATORE REGOLABILE L/H
0-40



subcode	variante	cfz	①	listino NR
	l/h 0-40	100		0,16

244-HDVF



ELETTROVALVOLA 100-DVFTBOSS
1" FF 9VCC



subcode	variante	cfz	①	listino NR
06	G.1" F/F	1		111,58

244-HERZXEI



PROGRAMMATORE ELETTRONICO
RZXEI WI-FI



subcode	variante	cfz	①	listino NR
6	6 Zone	1		283,31

244-HFAJ



TUBO ALA GOCCIOLANTE JUNIOR
44M



subcode	variante	cfz	①	listino MT
0332D	25 m	25	LM	0,53
0332E	50 m	50	LM	0,48
0332F	100 m	100	LM	0,44

244-HFAMA



ALA GOCCIOLANTE
AUTOCOMPENSANTE PORTATA
COSTANTE



subcode	variante	cfz	①	listino MT
0302D	25 m	25	LM	1,01
0302E	50 m	50	LM	0,91
0302F	100 m	100	LM	0,89

244-HFATA



ALA GOCCIOLANTE NORMALE CON
PORTATA VARIABILE



subcode	variante	cfz	①	listino MT
0202E	50 m - Spaz. 20 cm	50	LM	0,69
0202F	100 m - Spaz. 20 cm	100	LM	0,66
0302D	25 m - Spaz. 30 cm	25	LM	0,64
0302E	50 m - Spaz. 30 cm	50	LM	0,60
0302F	100 m - Spaz. 30 cm	100	LM	0,56
0402E	50 m - Spaz. 40 cm	50	LM	0,49
0402F	100 m - Spaz. 40 cm	100	LM	0,54

244-HFNJ



TUBO ALA GOCCIOLANTE P5 16MM



subcode	variante	cfz	①	listino MT
0302I	Spaz. 30 cm - l/h 2,1	250	LM	0,22

244-HFS



FASCETTA STRINGITUBO A SCATTI



subcode	variante	cfz	①	listino NR
336	16-18 mm	100	LM	0,21
536	16-18 mm + Inn. 4,5	100	LM	0,42

244-HFU



KEY PUNCH FUSTELLA UNIVERSALE



subcode	variante	cfz	①	listino NR
-		25	LM	0,63

244-HFUS



FUSTELLA FORATUBO



subcode	variante	cfz	①	listino NR
030	Diam. 3	10	LM	8,14
040	Diam. 4	10	LM	11,20
100	Diam. 10	10	LM	9,84
120	Diam. 12	10	LM	11,49

244-HFUT



FUSTELLA FORATUBI A 3 PUNTE



subcode	variante	cfz	①	listino NR
100	Diam. 10	10	LM	11,26

244-HFUTP



PUNZONE RICAMBIO PER FUSTELLA
FUT



subcode	variante	cfz	①	listino NR
100	Diam. 10	1		7,89
120	Diam. 12	1		7,31

244-HGM



GOMITO PER MICROTUBO



subcode	variante	cfz	①	listino NR
425	Innesto 4,5 mm	50	LM	0,23

244-HGPP

GOMITO PER TUBO ANTITORSIONE


subcode	variante	cfz	①	listino	NR
0416	1/2" x 16	50			1,00
0516	3/4" x 16	50			1,15

244-HGTE

**PROGRAMMATORE A PILE
MONOSTAZIONE GT1 EVO**


subcode	variante	cfz	①	listino	NR
	3/4"	1			57,87

244-HIDS

IDRANTINO DI PRESA RAPIDA


subcode	variante	cfz	①	listino	NR
05	3/4"	1			10,21
06	1"	1			10,59

244-HGR

**GOCCIOLATORE REGOLABILE
ASTINA**


subcode	variante	cfz	①	listino	NR
904	Astina	25	LM		0,92

244-HGTP

**PROGRAMMATORE ELETTRONICO
A PILE SERIE GREEN TIMER PRO**


subcode	variante	cfz	①	listino	NR
01	1 Zona	1			135,35
02	2 Zone	1			154,18

244-HMS

MICRO SPRAY


subcode	variante	cfz	①	listino	NR
186	90°	100	LM		0,13
196	180°	100	LM		0,16
206	360°	100	LM		0,16
216	Strip	100	LM		0,15

244-HGR5

**GOCCIOLATORE REGOLABILE 5
GETTI 180°**


subcode	variante	cfz	①	listino	NR
146	Innesto 4,5 mm	100	LM		0,30
164	Astina	25	LM		0,63

244-HHRC050

**PROGRAMMATORE ELETTRONICO
SERIE HRC050**


subcode	variante	cfz	①	listino	NR
04	4 Zone	1			122,31
06	6 Zone	1			129,68

244-HMV

MICRO VALVOLINA NERA FILETTO


subcode	variante	cfz	①	listino	NR
965	Filetto 4,5 mm	50	LM		0,82

244-HGR8

**GOCCIOLATORE REGOLABILE 8
GETTI 360°**


subcode	variante	cfz	①	listino	NR
016	Innesto 4,5 mm	100			0,30
034	Astina	25			0,86

244-HHRC100RS

**SENSORE PIOGGIA/GELO SERIE
HRC100RSHW**


subcode	variante	cfz	①	listino	NR
HW	-	1			63,37

244-HOLV

**DERIVAZIONE CON GOMMINO FIL
MASCHIO PER TUBI PE**


subcode	variante	cfz	①	listino	NR
05	3/4"	250			0,45
06	1"	100			0,52

244-HGRG

GANCIO ROMPIGOCCIA


subcode	variante	cfz	①	listino	NR
16	D. 16	500	LM		0,04
20	D. 20	200	LM		0,06

244-HHRC980

**PROGRAMMATORE ELETTRONICO
A PILE**


subcode	variante	cfz	①	listino	NR
01	1 Zona	1			129,72
02	2 Zone	1			145,73

244-HOM

OLIVETTA PER MICROTUBO


subcode	variante	cfz	①	listino	NR
406	Innesto 4,5 mm	100	LM		0,11
696	Rap. fil. - Innesto 4,5	100	LM		0,11
716	Filetto 4,5 mm	100	LM		0,11

244-HOR



O.RING PER FILTRO 244-HYMF1



subcode	variante	cfz	①	listino NR
C	31.47 x 1.78 - Tipo C	1		0,24
E	48.90 x 2.62 - Tipo E	1		0,72
F	75.87 x 2.62 - Tipo F	1		0,79

244-HP



PICCHETTO 310 MM PER SUPPORTO ASTINA



subcode	variante	cfz	①	listino NR
464	310 mm	25	LM	1,06

244-HPCZ



POZZETTO PER VALVOLE CHIUSURA CON BULLONE



subcode	variante	cfz	①	listino NR
02C	Circolare cm 25 X	1		9,62
04R	Rettang. cm 50 x 38	1		28,97
06R	Rettang. cm 64 x 50	1		54,89

244-HPDL



PICCHETTO PER ALA GOCCIOLANTE



subcode	variante	cfz	①	listino NR
N16	D. 16 Nero	25	LM	0,21

244-HPGPADJ



IRRIGATORE POP-UP A TURBINA SERIE PGP



subcode	variante	cfz	①	listino NR
	H 100 - Ingresso da	1		28,56

244-HPN6



TUBO PEBD GARDEN PN 6



subcode	variante	cfz	①	listino MT
1606D	Diam. 16 mm - 25 mt	25	LM	0,74
1606E	Diam. 16 mm - 50 mt	50	LM	0,74
1606F	Diam. 16 mm - 100 mt	100	LM	0,74
2006D	Diam. 20 mm - 25 mt	25	LM	1,14
2006E	Diam. 20 mm - 50 mt	50	LM	1,14
2006F	Diam. 20 mm - 100 mt	100	LM	1,14

244-HPOZ



POZZETTO PER VALVOLE CHIUSURA CON BULLONE MINI CIRC.



subcode	variante	cfz	①	listino NR
MINI	cm 16 x H. 23	1		5,40

244-HPRS



PROLUNGA A SEGMENTI H. 150



subcode	variante	cfz	①	listino NR
04	1/2" X 1/2"	25	LM	0,74
0405	1/2" X 3/4"	25	LM	0,74
05	3/4" x 3/4"	25	LM	0,78

244-HPSU



IRRIGATORE STATICO PS ULTRA CON UGELLO ARCO VARIABILE 0° 360°



subcode	variante	cfz	①	listino NR
0210A	H. 50 - Gittata m. 3	1		6,05
0212A	H. 50 - Gittata m. 3,7	1		6,05
0215A	H. 50 - Gittata m. 4,6	1		6,05
0217A	H. 50 - Gittata m. 5,2	1		5,34
0410A	H. 100 - Gittata m. 3	1		5,88
0412A	H. 100 - Gittata m. 3,7	1		5,88
0415A	H. 100 - Gittata m. 4,6	1		5,74
0417A	H. 100 - Gittata m. 5,2	1		5,12

244-HPVC



TUBO PVC/200



subcode	variante	cfz	①	listino MT
5530D	Diam. Int. 3 - Est. 5,5	25	LM	0,51

244-HPVCS



TUBO PVC PLASTIFICATO SIMIL GOMMA IN BOBINE



subcode	variante	cfz	①	listino MT
8050MG	Diam. Int. 5 - Est. 8	150	LM	0,80

244-HPVM



POZZETTO CON VALVOLA IN METALLO 2 INGRESSI



subcode	variante	cfz	①	listino NR
05	3/4" - cm 20,5 x H. 13	1		32,09

244-HRJR



ROTO JET REGOLABILE GIALLO



subcode	variante	cfz	①	listino NR
	Filetto 4,5 mm	25	LM	1,40

244-HSFM



MINI VALVOLA FEMMINA / MASCHIO



subcode	variante	cfz	①	listino NR
05	3/4"	50	LM	0,92

244-HSFP



MINI VALVOLA PORTAGOMMA FILETTATA FEMMINA



subcode	variante	cfz	①	listino NR
0516	3/4" x 16	50	LM	1,16

244-HSHBA20SP



KIT PER L'IRRIGAZIONE BALCONY KIT



subcode	variante	cfz	①	listino NR
	-	1		40,25

244-HSH150ST
KIT PER L'IRRIGAZIONE VEGGIE GARDEN


subcode	variante	cfz	①	listino NR
-		1		92,02

244-HSRM
IRRIGATORE POP-UP A TURBINA SERIE SRM


subcode	variante	cfz	①	listino NR
04	H 100	1		20,82

244-HVDP
VALVOLA DERIVAZIONE CON GOMMINO / PORTAGOMMA


subcode	variante	cfz	①	listino NR
16	Diam. 16	50	LM	0,73

244-HSHT20ST
KIT PER L'IRRIGAZIONE TERRACE KIT


subcode	variante	cfz	①	listino NR
-		1		112,22

244-HTAM
TAPPINI RIPARAZIONE (SET 10 PZ)


subcode	variante	cfz	①	listino NR
802	Innesto 4,5 mm	10	LM	0,65

244-HTM
TEE PER MICROTUBO


subcode	variante	cfz	①	listino NR
445	Innesto 4,5 mm	50	LM	0,24

244-HTPP
TUBO ANTITORSIONE PER POP UP


subcode	variante	cfz	①	listino MT
16	Diam. 16	30	LM	2,34

244-HUG
UGELLO REGOLABILE


subcode	variante	cfz	①	listino NR
10A	Gittata m. 3	25		2,95
12A	Gittata m. 3,6	25		3,28
15A	Gittata m. 4,5	25		2,91
17A	Gittata m. 5,2	25		3,28

244-HVDA
VALVOLA DERIVAZIONE CON GOMMINO / ALA GOCCOLANTE


subcode	variante	cfz	①	listino NR
16	Diam. 16	50	LM	0,83

244-HVMP
ELETTROVALVOLA 24 VAC SERIE PROVALVE


subcode	variante	cfz	①	listino NR
05M	3/4" M/M	1		37,43
06F	1" F/F	1		42,66
06M	1" M/M	1		38,36
07F	1"1/4 F/F	1		64,40

244-HSJR
SPRAY


subcode	variante	cfz	①	listino NR
085	90°	50	LM	1,06
105	180°	50	LM	1,05
125	360°	50	LM	1,06

244-HSJRA
SPRAY ASTINA


subcode	variante	cfz	①	listino NR
372	90°	10	LM	4,06
382	180°	10	LM	5,19
392	360°	10	LM	5,19

244-HSNA
ASTINA CON GOCCOLATORE REGOLABILE


subcode	variante	cfz	①	listino NR
	l/h 0-40	25		0,46

244-HVPNI



ELETTROVALVOLA 9 VDC IATCH
SERIE PROVALVE



subcode	variante	cfz	①	listino	NR
06M	1" M/M	1		60,88	

244-HYPMFI



MASSA FILTRO INOX 120 MESH



subcode	variante	cfz	①	listino	NR
C	Tipo C - D.37 x 128	1		8,84	
E	Tipo E - D.58 x 161	1		9,21	
F	Tipo F - D.89 x 192	1		11,79	

244-HVPP



VALVOLA PORTAGOMMA/
PORTAGOMMA



subcode	variante	cfz	①	listino	NR
16	Diam. 16	50	LM	0,83	

244-HVSR



VORTEX SPRAY 360°



subcode	variante	cfz	①	listino	NR
045	Innesto 4,5 mm	50	LM	0,76	
064	su Astina	25	LM	0,95	

244-HWP



PROGRAMMATORE ELETTRONICO
A PILE SERIE WP



subcode	variante	cfz	①	listino	NR
KIT	1 con valvola 1"	1		249,06	

244-HWPX



PROGRAMMATORE ELETTRONICO
WPX 4



subcode	variante	cfz	①	listino	NR
04	4 Zone	1		323,30	

244-HYCV



FILTRO IN LINEA 120 MESH TIPO C



subcode	variante	cfz	①	listino	NR
05	3/4" - Inox	1		7,52	
06	1" - Inox	1		7,17	


 GARDEN &
 CLEANING

244-400
TAVOLO PIEGHEVOLE IN PLASTICA


subcode	variante	cfz	①	imb	listino NR
	cm 183 x 74 x 74	1			129,64

244-401
PANCA PIEGHEVOLE IN PLASTICA


subcode	variante	cfz	①	imb	listino NR
	cm 180 x 28 x 44	1			88,58

244-4021
POSACENERE A PARETE MEDIUM


subcode	variante	cfz	①	imb	listino NR
	Diam. 100 / H. 250 x L. 150	1			117,89

244-408
CESTINO PORTA-RIFIUTI ZINCATO CON BASE


subcode	variante	cfz	①	imb	listino NR
	-	1			90,26

244-410
ECOBIX PER RACCOLTA DIFFERENZIATA


subcode	variante	cfz	①	imb	listino NR
38	cm 38 x 38 x H. 80	1			6,49

244-B722
NOVITÀ
GRILL DA PICNIC


subcode	variante	cfz	①	imb	listino NR
4530	cm 45 x 30	1			36,74

244-B801
NOVITÀ
GRIGLIA BBQ MENORCA A LEGNA E CARBONE


subcode	variante	cfz	①	imb	listino NR
	-	1			518,09

244-B802
NOVITÀ
BRICCHETTE DI CARBONE VEGETALE


subcode	variante	cfz	①	imb	listino NR
03	3 kg	1		120	10,68
05	5 kg	1		70	18,42

244-B803
NOVITÀ
ACCENDI CARBONELLA VULCANO


subcode	variante	cfz	①	imb	listino NR
	-	1		6	28,74

244-F043

BIDONE IN PLASTICA SENZA COPERCHIO



subcode	variante	cfz	imb	listino NR
010	Lt. 50 Diam. 41 cm h. 49 cm	1	10	15,18
020	Lt. 75 Diam. 44 cm h. 63 cm	1	10	17,35
030	Lt. 100 Diam. 53 cm h. 66 cm	1	10	24,87

244-F0430

COPERCHIO PER BIDONE IN PLASTICA



subcode	variante	cfz	imb	listino NR
75	Lt. 50 Diam. 41cm	1	10	3,43
80	Lt. 75 Diam. 44cm	1	10	5,23
85	Lt. 100 Diam. 53cm	1	10	7,37

244-F160500

PATTUMIERA PER RACCOLTA DIFFERENZIATA 3 SCOMPARTI SEPARATI



subcode	variante	cfz	imb	listino NR
	cm 75x37x h. 50	1	10	57,07

244-F160515

PATTUMIERA RACCOLTA DIFFERENZIATA SET 3 PZ.



subcode	variante	cfz	imb	listino NR
	-	1		56,66

244-F1606

NOVITÀ



SET 3 PZ PATTUMIERA ECOBIN PER RACCOLTA DIFFERENZIATA



subcode	variante	cfz	imb	listino NR
	Lt. 30x3 39x39 cm x h.33 cm	7	84	47,93

244-F1607

NOVITÀ



PATTUMIERA LADY BIN



subcode	variante	cfz	imb	listino NR
45	Lt. 45 Diam. 45 cm x h. 56,5cm	7	70	27,67
60	Lt. 60 Diam. 45 x h. 64,5cm	1		32,57

244-F2001

NOVITÀ



SET 4 POLTRONE DA GIARDINO



subcode	variante	cfz	imb	listino NR
	Antracite	1		459,21

244-G640

NOVITÀ



CESTINO ECO VETRO IN LAMIERA ZINCATA



subcode	variante	cfz	imb	listino NR
	-	1		250,52


245-100
RUBINETTO TEMPORIZZATO CON AERATORE


subcode	variante	cfz	①	imb	listino NR
-		2			76,17

245-101
RUBINETTO TEMPORIZZATO FUSO A PARETE


subcode	variante	cfz	①	imb	listino NR
-		2			68,56

245-102
RUBINETTO TEMPORIZZATO PROLUNGATO A PARETE


subcode	variante	cfz	①	imb	listino NR
-		2			69,27

245-103
MISCELATORE LAVABO TEMPORIZZATO CON DURATA PREREGOLATA


subcode	variante	cfz	①	imb	listino NR
	8/12 secondi	2			122,56

245-104
MISCELATORE LAVABO TEMPORIZZATO COASSIALE CON REGOLAZIONE TEMPO


subcode	variante	cfz	①	imb	listino NR
-		1			283,85

245-105
RUBINETTO A MURO TEMPORIZZATO CON CANNA GIREVOLE


subcode	variante	cfz	①	imb	listino NR
-		1			72,83

245-106
MISCELATORE A MURO TEMPORIZZATO CON CANNA GIREVOLE


subcode	variante	cfz	①	imb	listino NR
-		1			175,85

245-107
MISCELATORE A MURO TEMPORIZZATO CANNA GIREVOLE


subcode	variante	cfz	①	imb	listino NR
-		1			195,39

245-108
MISCELATORE TEMPORIZZATO ESTERNO


subcode	variante	cfz	①	imb	listino NR
-		1			163,77

245-109



RUBINETTO TEMPORIZZATO A PEDALE DA INCASSO A PAVIMENTO



subcode	variante	cfz	①	imb	listino NR
-	-	1			69,63

245-150



RUBINETTO TEMPORIZZATO A PARETE PER ORINATOIO COMPLETO



subcode	variante	cfz	①	imb	listino NR
-	-	2			75,88

245-110



RUBINETTO TEMPORIZZATO A PEDALE A PARETE-PAVIMENTO



subcode	variante	cfz	①	imb	listino NR
-	-	1			124,52

245-151



RUBINETTO TEMPORIZZATO A PARETE PER ORINATOIO SENZA DADO E TUBO



subcode	variante	cfz	①	imb	listino NR
-	-	2			60,39

245-200



RUBINETTO TEMPORIZZATO PER DOCCIA INCASSO



subcode	variante	cfz	①	imb	listino NR
-	-	2			69,27

245-111



RUBINETTO A PEDALE TEMPORIZZATO A PARETE-PAVIMENTO



subcode	variante	cfz	①	imb	listino NR
-	-	1			87,43

245-201



RUBINETTO TEMPORIZZATO PER DOCCIA ESTERNA



subcode	variante	cfz	①	imb	listino NR
-	-	2			74,60

245-112



MISCELATORE TEMPORIZZATO A PEDALE A PARETE-PAVIMENTO



subcode	variante	cfz	①	imb	listino NR
-	-	1			229,21

245-202



MISCELATORE DOCCIA TEMPORIZZATO COMPLETO DI CANNA



subcode	variante	cfz	①	imb	listino NR
-	-	1			330,38

245-203
DOCCIA TEMPORIZZATA CON CATENELLA


subcode	variante	cfz	①	imb	listino NR
-	-	1			110,13

245-204
MISCELATORE DOCCIA AD INCASSO TEMPORIZZATO


subcode	variante	cfz	①	imb	listino NR
-	-	1			158,09

245-205
MISCELATORE INCASSO TEMPORIZZATO PER DOCCIA


subcode	variante	cfz	①	imb	listino NR
-	-	1			204,31

245-250
FLUSSOMETRO TEMPORIZZATO DA INCASSO 1"


subcode	variante	cfz	①	imb	listino NR
-	-	2			105,33

245-251
FLUSSOMETRO TEMPORIZZATO ESTERNO 1" CON PULSANTE A 45°


subcode	variante	cfz	①	imb	listino NR
-	-	2			94,14

245-252
TUBO A "L" PER FLUSSOMETRO INCASSO


subcode	variante	cfz	①	imb	listino NR
-	1"	25			41,21

245-253
TUBO A "L" PER FLUSSOMETRO ESTERNO


subcode	variante	cfz	①	imb	listino NR
-	1"	25			44,41

245-301
RUBINETTO PER FONTANELLA CON GETTO PARABOLICO REGOLABILE


subcode	variante	cfz	①	imb	listino NR
-	3/8"	2			60,39

245-302
RUBINETTO A PARETE CON CHIUSURA A MOLLA


subcode	variante	cfz	①	imb	listino NR
-	-	2			61,32

245-303
RUBINETTO TEMPORIZZATO A LEVA PER LAVABO


subcode	variante	cfz	①	imb	listino NR
-	-	1			111,19

245-305



RUBINETTO TEMPORIZZATO CON COMANDO A GINOCCHIO



subcode	variante	cfz	imb	listino NR
	-	1		92,37

245-320



RUBINETTO FRONTALE TEMPORIZZATO



subcode	variante	cfz	imb	listino NR
	1/2	1		63,63

245-321



RUBINETTO FRONTALE TEMPORIZZATO COMANDO A GOMITO



subcode	variante	cfz	imb	listino NR
	1/2	1		84,75

245-322



RUBINETTO ORINATOIO A PULSANTE DA PARETE CON ARRESTO TEMPORIZZATO



subcode	variante	cfz	imb	listino NR
	Cromo	1		99,78

245-323



RUBINETTO A SNODO A PULSANTE DA PARETE CON ARRESTO TEMPORIZZATO



subcode	variante	cfz	imb	listino NR
	Cromo	1		103,39

245-324



RUBINETTO COLLO CIGNO A PULSANTE CON ARRESTO TEMPORIZZATO



subcode	variante	cfz	imb	listino NR
	Cromo	1		96,17

245-325



MISCELATORE LAVABO CON ARRESTO TEMPORIZZATO SERIE CLASSICA



subcode	variante	cfz	imb	listino NR
	Cromo	1		164,70

245-326



RUBINETTO COLLO CIGNO A PULSANTE ARRESTO TEMPORIZZATO



subcode	variante	cfz	imb	listino NR
	Cromo	1		86,56

245-327



MISCELATORE DOCCIA TEMPORIZZATO A PULSANTE



subcode	variante	cfz	imb	listino NR
	Cromo	1		379,89

245-328



RUBINETTO LAVABO TEMPORIZZATO CON LEVA ANTISVITAMENTO



subcode	variante	cfz	imb	listino NR
	Cromo	1		139,45

245-329
RUBINETTO A PARETE TEMPORIZZATO CON LEVA ANTISVITAMENTO


subcode	variante	cfz	①	imb	listino NR
	Cromo	1			136,45

245-TR201
GRUPPO FONTANELLA A LEVETTA CON CHIUSURA AUTOMATICA


subcode	variante	cfz	①	imb	listino NR
	Cromo	1			168,14

245-TR323T
RUBINETTO ORINATOIO A PULSANTE TEMPORIZZATO CON SPARTIACQUA


subcode	variante	cfz	①	imb	listino NR
	Cromo	1			128,79

245-TR451
RUBINETTO TEMPORIZZATO LAVABO COLLO CIGNO


subcode	variante	cfz	①	imb	listino NR
ATV	Antivandalo Tempo ap. 10 sec.	1			110,90

245-TR463
MISCELATORE TEMPORIZZATO LAVABO


subcode	variante	cfz	①	imb	listino NR
ATV	Antivandalo - Tempo ap. 10 sec	1			255,78
RG	Regolabile 0-40 secondi	1			237,90

245-TR477B
TUBO INCASSO PER FLUSSOMETRO


subcode	variante	cfz	①	imb	listino NR
	D. 25-32 L. 810 mm	1			29,51

245-ZR102AV
NOVITÀ
VITONE DI RICAMBIO ASS 102A M


subcode	variante	cfz	①	imb	listino NR
	-	1			54,78

245-ZR102V
NOVITÀ
VITONE DI RICAMBIO ASS 102M


subcode	variante	cfz	①	imb	listino NR
	-	1			53,29

245-ZR103AV
NOVITÀ
VITONE DI RICAMBIO ASS 103A


subcode	variante	cfz	①	imb	listino NR
	-	1			34,85

245-ZR103V
NOVITÀ
VITONE DI RICAMBIO ASS 103


subcode	variante	cfz	①	imb	listino NR
	-	1			38,58

245-ZR301



KIT BASETTA PER RUBINETTO FONTANELLA NS ART.
245-301



subcode	variante	cfz	imb	listino NR
	Diam. 40	1		17,05



VASCA FREESTANDING
GEMMA
101-901

DIANHYDRO[®]



250-F9078 **ZUCCHETTI.**
MONOCOMANDO ESTERNO DOCCIA SERIE FLAT



subcode	variante	cfz	Ⓜ	imb	listino NR
	Cromo	10			150,98

250-F9100 **ZUCCHETTI.**
MONOCOMANDO INCASSO DOCCIA SERIE FLAT



subcode	variante	cfz	Ⓜ	imb	listino NR
	Cromo	10			127,89

250-F9178 **ZUCCHETTI.**
MONOCOMANDO VASCA CON DUPLEX SERIE FLAT



subcode	variante	cfz	Ⓜ	imb	listino NR
	Cromo	10			170,52

250-F9208 **ZUCCHETTI.**
MONOCOMANDO LAVABO SERIE FLAT



subcode	variante	cfz	Ⓜ	imb	listino NR
	Cromo	10			127,89

250-F926 **ZUCCHETTI.**
MONOCOMANDO MONOFORO LAVELLO MANIGLIA
LATERALE SERIE FLAT



subcode	variante	cfz	Ⓜ	imb	listino NR
	Cromo	10			159,15

250-F9338 **ZUCCHETTI.**
MONOCOMANDO BIDET SERIE FLAT



subcode	variante	cfz	Ⓜ	imb	listino NR
	Cromo	10			127,89

250-F941 **ZUCCHETTI.**
MONOCOMANDO LAVELLO A MURO SERIE FLAT



subcode	variante	cfz	Ⓜ	imb	listino NR
	Cromo	10			191,84

250-R9743P **ZUCCHETTI.**
VITONE RUBINETTO INCASSO 1/2" R9743P



subcode	variante	cfz	Ⓜ	imb	listino NR
	1/2"	1			56,84

250-R98111

ZUCCHETTI.

CARTUCCIA ISY R98111



subcode	variante	cfz	①	imb	listino NR
	Diam. 25 mm	1			85,26

250-R98183

ZUCCHETTI.

GHIERA COMPLETA DI GUARNIZIONE ISY R98183



subcode	variante	cfz	①	imb	listino NR
	Diam. 47 mm	1			34,10

250-R98246

ZUCCHETTI.

MANIGLIA ZETAMIX 1900 R98246



subcode	variante	cfz	①	imb	listino NR
	-	1			35,53

250-R98461

ZUCCHETTI.

ROSONE DI RICAMBIO PER LAVABO ISY R98461



subcode	variante	cfz	①	imb	listino NR
	Diam. 62 mm	1			56,84

250-R98463

ZUCCHETTI.

ROSONE INCASSO VASCA DOCCIA ISY R98463



subcode	variante	cfz	①	imb	listino NR
	Diam. 129 mm	1			180,47

250-R98503

ZUCCHETTI.

VITONE DEVIATORE MISCELATORE AD INCASSO R98503



subcode	variante	cfz	①	imb	listino NR
	-	1			92,37

250-R99740

ZUCCHETTI.

CARTUCCIA TERMOSTATICA INCASSO ZT2



subcode	variante	cfz	①	imb	listino NR
	-	1			149,21

259-46219

ZUCCHETTI.

MONOFORO BIDET SERIE DELFI ZUCCHETTI



subcode	variante	cfz	①	imb	listino NR
C	Cromo	1			370,88

259-46230

ZUCCHETTI.

GRUPPO VASCA S/DUPLEX SERIE DELFI ZUCCHETTI



subcode	variante	cfz	①	imb	listino NR
C	Cromo	1			670,57

264-9361

ZUCCHETTI.

RUBINETTO ARRESTO INCASSO DA 1/2 CON CAPPUCCIO ZUCCHETTI



subcode	variante	cfz	①	imb	listino NR
	Cromo	4			40,85

266-9733P
ZUCCHETTI.
CARTUCCIA D. 38 CON GHIERA


subcode	variante	cfz	①	imb	listino NR
	Diam. 38 mm	1			71,05

266-9734P
ZUCCHETTI.
CARTUCCIA COMPLETA PER SERIE ZETAMIX


subcode	variante	cfz	①	imb	listino NR
	-	1		30	71,05

266-9741
ZUCCHETTI.
VITONE UNIFICATO PER RUBINETTERIA ZUCCHETTI


subcode	variante	cfz	①	imb	listino NR
	1/2	30			12,79

266-98102
ZUCCHETTI.
CARTUCCIA D. 25


subcode	variante	cfz	①	imb	listino NR
	Diam. 25 mm	1			85,26

266-98103
ZUCCHETTI.
CARTUCCIA COMPLETA PER MONOCOMANDO ZUCCHETTI


subcode	variante	cfz	①	imb	listino NR
	Diam. 38 mm	1			63,95

266-98106
ZUCCHETTI.
CARTUCCIA D. 38 PER INCASSI E VASCA-DOCCIA ISY


subcode	variante	cfz	①	imb	listino NR
	Diam. 38 mm	1			142,10

266-98112
ZUCCHETTI.
CARTUCCIA D.35


subcode	variante	cfz	①	imb	listino NR
	Diam. 35 mm	1			56,84

266-98122
ZUCCHETTI.
CARTUCCIA MIX D.35


subcode	variante	cfz	①	imb	listino NR
	Diam. 35 mm	1			63,95

266-98123
ZUCCHETTI.
CARTUCCIA D.25


subcode	variante	cfz	①	imb	listino NR
	Diam. 25 mm	1			56,84

266-99306
ZUCCHETTI.
AERATORE 24 X 1 ZUCCHETTI


subcode	variante	cfz	①	imb	listino NR
	-	10			61,10

266-99467

ZUCCHETTI.

PLACCHETTE ROSSO/BLU PER MANIGLIE ZUCCHETTI



subcode	variante	cfz	①	imb	listino NR
-		12			1,88



new in

VASCA FREESTANDING
LAURA
101-902

DIANHYDRO®



250-N110 ZUCCHETTI.
MONOCOMANDO LAVABO SERIE SUN



subcode	variante	cfz	①	imb	listino NR
	Cromo	8			126,83

250-N120 ZUCCHETTI.
MONOCOMANDO BIDET SERIE SUN



subcode	variante	cfz	①	imb	listino NR
	Cromo	10			126,83

250-N130 ZUCCHETTI.
MONOCOMANDO VASCA-DOCCIA ESTERNO C/
ACCESSORI SERIE SUN



subcode	variante	cfz	①	imb	listino NR
	Cromo	10			217,41

250-N140 ZUCCHETTI.
MONOCOMANDO INCASSO DOCCIA SERIE SUN



subcode	variante	cfz	①	imb	listino NR
	Cromo	10			126,47

250-N145 ZUCCHETTI.
MONOCOMANDO INCASSO DOCCIA CON
DEVIATORE SERIE SUN



subcode	variante	cfz	①	imb	listino NR
	Cromo	10			221,49

250-N170 ZUCCHETTI.
MONOCOMANDO ESTERNO DOCCIA SERIE SUN



subcode	variante	cfz	①	imb	listino NR
	Cromo	10			157,02



250-W110 **ZUCCHETTI.**
MONOCOMANDO LAVABO SERIE WIND



subcode	variante	cfz	①	imb	listino NR
	Cromo	8			126,83

250-W112 **ZUCCHETTI.**
LAVABO INCASSO CON MISCELATORE SERIE WIND



subcode	variante	cfz	①	imb	listino NR
	Cromo	10			406,76

250-W120 **ZUCCHETTI.**
MONOCOMANDO BIDET SERIE WIND



subcode	variante	cfz	①	imb	listino NR
	Cromo	10			126,83

250-W130 **ZUCCHETTI.**
MONOCOMANDO VASCA-DOCCIA ESTERNO C/
ACCESSORI SERIE WIND



subcode	variante	cfz	①	imb	listino NR
	Cromo	10			205,34

250-W140 **ZUCCHETTI.**
MONOCOMANDO INCASSO DOCCIA SERIE WIND



subcode	variante	cfz	①	imb	listino NR
	Cromo	10			126,47

250-W145 **ZUCCHETTI.**
MONOCOMANDO INCASSO VASCA-DOCCIA C/DEV.
SERIE WIND



subcode	variante	cfz	①	imb	listino NR
	Cromo	10			238,70

250-W170 **ZUCCHETTI.**
MISC. MONOCOMANDO ESTERNO DOCCIA SERIE
WIND



subcode	variante	cfz	①	imb	listino NR
	Cromo	10			163,06



SERIE ZXS

250-X110

ZUCCHETTI.

MISCELATORE MONOCOMANDO LAVABO SERIE ZXS



subcode	variante	cfz	①	imb	listino NR
	Cromo	10			120,79

250-X111

ZUCCHETTI.

MISCELATORE MONOCOMANDO LAVABO E PROLUNGA SERIE ZXS



subcode	variante	cfz	①	imb	listino NR
	Cromo	10			278,87

250-X120

ZUCCHETTI.

MISCELATORE MONOCOMANDO BIDET SERIE ZXS



subcode	variante	cfz	①	imb	listino NR
	Cromo	10			120,79

250-X130

ZUCCHETTI.

MONOCOMANDO VASCA DOCCIA ESTERNO C/ ACCESSORI SERIE ZXS



subcode	variante	cfz	①	imb	listino NR
	Cromo	10			305,52

250-X140

ZUCCHETTI.

MONOCOMANDO INCASSO DOCCIA SERIE ZXS



subcode	variante	cfz	①	imb	listino NR
	Cromo	10			119,36

250-X145

ZUCCHETTI.

MONOCOMANDO INCASSO DOCCIA VASCA C/ DEVIATORE SERIE ZXS



subcode	variante	cfz	①	imb	listino NR
	Cromo	10			232,69

250-X170

ZUCCHETTI.

MONOCOMANDO ESTERNO DOCCIA SERIE ZXS



subcode	variante	cfz	①	imb	listino NR
	Cromo	10			211,38



SERIE IOLE

233-L010

DIANHYDRO®

MISCELATORE MONOCOMANDO LAVABO SERIE IOLE



subcode	variante	cfz	①	imb	listino NR
	Cromo	1		12	73,39

233-L020

DIANHYDRO®

MISCELATORE MONOCOMANDO BIDET SERIE IOLE



subcode	variante	cfz	①	imb	listino NR
	Cromo	1		12	73,39

233-L030

DIANHYDRO®

MISCELATORE MONOCOMANDO VASCA SERIE IOLE



subcode	variante	cfz	①	imb	listino NR
	Cromo	1		12	86,61

233-L040

DIANHYDRO®

MISCELATORE MONOCOMANDO INCASSO DOCCIA
SERIE IOLE



subcode	variante	cfz	①	imb	listino NR
	Cromo	1		12	42,44

233-L045

DIANHYDRO®

MISCELATORE MONOCOMANDO INCASSO DOCCIA
CON DEV. SERIE IOLE



subcode	variante	cfz	①	imb	listino NR
	Cromo	1		12	85,05

233-L050

DIANHYDRO®

MISCELATORE MONOCOMANDO LAVELLO A MURO
SERIE IOLE



subcode	variante	cfz	①	imb	listino NR
	Cromo	1		12	62,27

233-L062

DIANHYDRO®

MISCELATORE MONOCOMANDO LAVELLO CANNA
ALTA SERIE IOLE



subcode	variante	cfz	①	imb	listino NR
	Cromo	1		12	47,58

233-L070
**MISCELATORE MONOCOMANDO ESTERNO DOCCIA
 SERIE IOLE**


subcode	variante	cfz	①	imb	listino NR
	Cromo	1		12	70,82

233-LZ01
**CARTUCCIA DI RICAMBIO PER LAVABO BIDET SERIE
 IOLE**


subcode	variante	cfz	①	imb	listino NR
	Diam. 35 mm	1			8,42

233-LZ02
CARTUCCIA DI RICAMBIO PER SERIE IOLE


subcode	variante	cfz	①	imb	listino NR
	Diam. 35 mm	1			3,62

233-LZ03
MANIGLIA PER MONOCOMANDO SERIE IOLE


subcode	variante	cfz	①	imb	listino NR
	Cromo	1			4,51



234-R410

DIANHYDRO®

MONOCOMANDO LAVABO SERIE DIA-MON



subcode	variante	cfz	Ⓢ	imb	listino NR
	Cromo	1		10	71,73

234-R420

DIANHYDRO®

MONOCOMANDO BIDET SERIE DIA-MON



subcode	variante	cfz	Ⓢ	imb	listino NR
	Cromo	1		10	71,73

234-R430

DIANHYDRO®

MONOCOMANDO VASCA CON DUPLEX SERIE DIA-MON



subcode	variante	cfz	Ⓢ	imb	listino NR
	Cromo	1		10	93,64

234-R461

DIANHYDRO®

MONOCOMANDO LAV. MONOF. CON DOCCETTA
ESTRAIBILE SERIE DIA-MON



subcode	variante	cfz	Ⓢ	imb	listino NR
	Cromo	1		10	69,73

234-R486

DIANHYDRO®

MANIGLIA PER MONOCOMANDO SERIE DIA-MON



subcode	variante	cfz	Ⓢ	imb	listino NR
	-	1		20	5,58

234-R490

DIANHYDRO®

DOCCETTA ESTRAIBILE PER MONOFORO LAVELLO
SERIE DIA-MON



subcode	variante	cfz	Ⓢ	imb	listino NR
	Cromo	1			7,13


SERIE LIZZY
234-L110
MISCELATORE MONOCOMANDO LAVABO SERIE LIZZY


subcode	variante	cfz	Ⓜ	imb	listino NR
CR	Cromo	1		12	78,95
NE	Nero opaco	1		12	103,74
NS	Nichel Nero Spazzolato	1		12	98,57

234-L120
MISCELATORE MONOCOMANDO BIDET SERIE LIZZY


subcode	variante	cfz	Ⓜ	imb	listino NR
CR	Cromo	1		12	78,95
NE	Nero opaco	1		12	103,74
NS	Nichel Nero Spazzolato	1		12	98,57

234-L130
MISCELATORE MONOCOMANDO VASCA SERIE LIZZY


subcode	variante	cfz	Ⓜ	imb	listino NR
CR	Cromo	1		12	101,55
NE	Nero opaco	1		12	131,41
NS	Nichel Nero Spazzolato	1		12	125,68

234-L140
MISCELATORE MONOCOMANDO INCASSO DOCCIA SERIE LIZZY


subcode	variante	cfz	Ⓜ	imb	listino NR
CR	Cromo	1		12	41,81
NE	Nero opaco	1		12	67,20
NS	Nichel Nero Spazzolato	1		12	64,21

234-L145
MISCELATORE MONOCOMANDO INCASSO DOCCIA CON DEVIATORE SERIE LIZZY


subcode	variante	cfz	Ⓜ	imb	listino NR
CR	Cromo	1		12	65,72
NE	Nero opaco	1		12	88,76
NS	Nichel Nero Spazzolato	1		12	84,92

234-L150
MISCELATORE MONOCOMANDO LEVELLO A MURO SERIE LIZZY


subcode	variante	cfz	Ⓜ	imb	listino NR
CR	Cromo	1		12	75,96
NE	Nero opaco	1		12	103,70
NS	Nichel Nero Spazzolato	1		12	99,20

234-L162
MISCELATORE MONOCOMANDO LEVELLO CANNA ALTA SERIE LIZZY


subcode	variante	cfz	Ⓜ	imb	listino NR
CR	Cromo	1		12	50,40
NE	Nero opaco	1		12	76,84
NS	Nichel Nero Spazzolato	1		12	72,55

234-L170



MISCELATORE MONOCOMANDO ESTERNO DOCCIA
SERIE LIZZY



subcode	variante	cfz	①	imb	listino NR
CR	Cromo	1		12	82,78
NE	Nero opaco	1		12	106,65
NS	Nichel Nero Spazzolato	1		12	102,19

234-LZ01



CARTUCCIA DI RICAMBIO PER LAVABO BIDET LIZZY



subcode	variante	cfz	①	imb	listino NR
	Diam. 35 mm	1			4,42

234-LZ02



CARTUCCIA DI RICAMBIO SERIE LIZZY



subcode	variante	cfz	①	imb	listino NR
	Diam. 35 mm	1			3,83

234-LZ03



MANIGLIA PER MONOCOMANDO SERIE LIZZY



subcode	variante	cfz	①	imb	listino NR
CR	Cromo	1			5,60
NE	Nero Opaco	1			9,35
NS	Nichel Nero Spazzolato	1			10,32



SERIE MARGOT

234-M110

DIANHYDRO

MISCELATORE MONOCOMANDO LAVABO MARGOT



subcode	variante	cfz	①	imb	listino NR
CR	Cromo	1		12	61,63

234-M111

DIANHYDRO

MISCELATORE MONOCOMANDO LAVABO ALTO MARGOT



subcode	variante	cfz	①	imb	listino NR
CR	Cromo	1		10	112,64

234-M120

DIANHYDRO

MISCELATORE MONOCOMANDO BIDET MARGOT



subcode	variante	cfz	①	imb	listino NR
CR	Cromo	1		12	64,61

234-M130

DIANHYDRO

MISCELATORE MONOCOMANDO VASCA MARGOT



subcode	variante	cfz	①	imb	listino NR
CR	Cromo	1		8	86,50

234-M140

DIANHYDRO

MISCELATORE MONOCOMANDO INCASSO DOCCIA MARGOT



subcode	variante	cfz	①	imb	listino NR
CR	Cromo	1		10	49,05

234-M145

DIANHYDRO

MISCELATORE MONOCOMANDO INCASSO DOCCIA CON DEVIATORE MARGOT



subcode	variante	cfz	①	imb	listino NR
CR	Cromo	1		6	148,09

234-M150

DIANHYDRO

MISCELATORE MONOCOMANDO LAVELLO A MURO MARGOT



subcode	variante	cfz	①	imb	listino NR
CR	Cromo	1		10	60,91

234-M161

DIANHYDRO

MISCELATORE MONOCOMANDO LAVELLO CON DOCCETTA ESTR. MARGOT



subcode	variante	cfz	①	imb	listino NR
CR	Cromo	1		10	82,29

234-M162

DIANHYDRO®

MISCELATORE MONOCOMANDO LAVELLO BOCCA
ALTA MARGOT



subcode	variante	cfz ⓘ	imb	listino NR
CR	Cromo	1	10	53,13

234-M170

DIANHYDRO®

MISCELATORE MONOCOMANDO ESTERNO DOCCIA
MARGOT



subcode	variante	cfz ⓘ	imb	listino NR
CR	Cromo	1	8	63,33


234-P110
MISCELATORE MONOCOMANDO LAVABO SERIE PACO


subcode	variante	cfz	①	imb	listino NR
CR	Cromo	1		10	69,28
NE	Nero opaco - Senza piletta	1		10	67,58

234-P111
MISCELATORE MONOCOMANDO LAVABO ALTO SERIE PACO


subcode	variante	cfz	①	imb	listino NR
CR	Cromo	1		10	99,72
NE	Nero opaco - Senza piletta	1		10	109,03

234-P112
MISCELATORE MONOCOMANDO LAVABO A MURO SERIE PACO


subcode	variante	cfz	①	imb	listino NR
CR	Cromo	1		6	197,65

234-P113
MISCELATORE MONOCOMANDO LAVABO ALTO CM 23,5 SERIE PACO


subcode	variante	cfz	①	imb	listino NR
CR	Cromo	1		10	136,02
NE	Nero opaco - Senza piletta	1		10	133,25

234-P120
MISCELATORE MONOCOMANDO BIDET SERIE PACO


subcode	variante	cfz	①	imb	listino NR
CR	Cromo	1		10	75,66
NE	Nero opaco - Senza piletta	1		10	74,38

234-P130
MISCELATORE MONOCOMANDO VASCA SERIE PACO


subcode	variante	cfz	①	imb	listino NR
CR	Cromo	1		8	119,01
NE	Nero opaco	1		8	170,02

234-P140
MISCELATORE MONOCOMANDO INCASSO DOCCIA SERIE PACO


subcode	variante	cfz	①	imb	listino NR
CR	Cromo	1		10	45,06
NE	Nero opaco	1		10	63,55

234-P145

DIANHYDRO

MISCELATORE MONOCOMANDO INCASSO DOCCIA
CON DEVIATORE SERIE PACO



subcode	variante	cfz	Ⓜ	imb	listino NR
CR	Cromo	1		6	144,52
NE	Nero opaco	1		6	191,27

234-P162

DIANHYDRO

MISCELATORE MONOCOMANDO LAVELLO CANNA
ALTA SERIE PACO



subcode	variante	cfz	Ⓜ	imb	listino NR
CR	Cromo	1		10	79,70
NE	Nero opaco	1		10	90,79

234-P150

DIANHYDRO

MISCELATORE MONOCOMANDO LAVELLO A MURO
SERIE PACO



subcode	variante	cfz	Ⓜ	imb	listino NR
CR	Cromo	1		10	83,22
NE	Nero opaco	1		10	116,89

234-P170

DIANHYDRO

MISCELATORE MONOCOMANDO ESTERNO DOCCIA
SERIE PACO



subcode	variante	cfz	Ⓜ	imb	listino NR
CR	Cromo	1		8	95,64
NE	Nero opaco	1		8	108,39

234-P160

DIANHYDRO

MISCELATORE MONOCOMANDO LAVELLO BOCCA
ALTA SERIE PACO



subcode	variante	cfz	Ⓜ	imb	listino NR
CR	Cromo	1		10	74,81
NE	Nero opaco	1		10	87,14

234-PZ01

DIANHYDRO

CARTUCCIA DI RICAMBIO PER MISCELATORE LAVABO
PACO



subcode	variante	cfz	Ⓜ	imb	listino NR
	Diam. 35 mm	1			4,78

234-P161

DIANHYDRO

MISCELATORE MONOCOMANDO LAVELLO CANNA
QUADRA SERIE PACO



subcode	variante	cfz	Ⓜ	imb	listino NR
CR	Cromo	1		10	83,73
NE	Nero opaco	1		10	98,74

234-PZ02

DIANHYDRO

CARTUCCIA DI RICAMBIO PER MISCELATORI SERIE
PACO



subcode	variante	cfz	Ⓜ	imb	listino NR
	Diam. 35 mm	1			3,88

234-PZ03

MANIGLIA PER MONOCOMANDO SERIE PACO


subcode	variante	cfz	①	imb	listino NR
CR	Cromo	1			10,53
NE	Nero opaco	1			13,81



SERIE
DELFINA

H235-D10 **HydrALL**

MONOCOMANDO LAVABO SERIE DELFINA



subcode	variante	cfz	①	imb	listino NR
	Cromo	1		12	57,75

H235-D20 **HydrALL**

MONOCOMANDO BIDET SERIE DELFINA



subcode	variante	cfz	①	imb	listino NR
	Cromo	1		12	57,75

H235-D30 **HydrALL**

MONOCOMANDO VASCA CON DUPLEX SERIE DELFINA



subcode	variante	cfz	①	imb	listino NR
	Cromo	1		12	66,79

H235-D40 **HydrALL**

MONOCOMANDO INCASSO DOCCIA SERIE DELFINA



subcode	variante	cfz	①	imb	listino NR
	Cromo	1		12	37,81

H235-D50 **HydrALL**

MONOCOMANDO LAVELLO A MURO SERIE DELFINA



subcode	variante	cfz	①	imb	listino NR
	Cromo	1		12	56,41

H235-D60 **HydrALL**

MONOCOMANDO LAVELLO MONOFORO SERIE DELFINA



subcode	variante	cfz	①	imb	listino NR
	Cromo	1		12	34,78

H235-D62 **HydrALL**

MONOCOMANDO LAVELLO CANNA ALTA SERIE DELFINA



subcode	variante	cfz	①	imb	listino NR
	Cromo	1		12	47,80

H235-D70 **HydrALL**

MONOCOMANDO ESTERNO DOCCIA SERIE DELFINA



subcode	variante	cfz	①	imb	listino NR
	Cromo	1		12	61,77

H235-D86

HydrALL

MANIGLIA PER MONOCOMANDO SERIE DELFINA



subcode	variante	cfz	imb	listino NR
	Cromo	1		4,34

H235-DZ01

HydrALL

CARTUCCIA DI RICAMBIO PER MONOCOMANDO LAVELLO DELFINA



subcode	variante	cfz	imb	listino NR
	Diam. 35 mm	1		6,91

H235-F10

NOVITÀ

HydrALL

MISCELATORE MONOCOMANDO LAVABO SERIE T-FLO



subcode	variante	cfz	imb	listino NR
CR	Cromo	1	12	23,91
NE	Nero opaco	1	12	27,10



SERIE INES

H235-R310 **HydrALL**
MONOCOMANDO LAVABO SERIE INES (HydrAll)



subcode	variante	cfz	Ⓜ	imb	listino NR
	Cromo	1		10	51,09

H235-R315 **HydrALL**
MONOCOMANDO LAVABO CON LEVA CLINICA SERIE INES (Hydrall)



subcode	variante	cfz	Ⓜ	imb	listino NR
	Cromo	1		10	63,16

H235-R320 **HydrALL**
MONOCOMANDO BIDET SERIE INES (HydrAll)



subcode	variante	cfz	Ⓜ	imb	listino NR
	Cromo	1		10	51,09

H235-R330 **HydrALL**
MONOCOMANDO VASCA CON DUPLEX SERIE INES (HydrAll)



subcode	variante	cfz	Ⓜ	imb	listino NR
	Cromo	1		10	75,17

H235-R340 **HydrALL**
MONOCOMANDO INCASSO DOCCIA SERIE INES (HydrAll)



subcode	variante	cfz	Ⓜ	imb	listino NR
	Cromo	1		10	39,85

H235-R350 **HydrALL**
MONOCOMANDO LAVELLO A MURO SERIE INES (HydrAll)



subcode	variante	cfz	Ⓜ	imb	listino NR
	Cromo	1		10	54,58

H235-R360 **HydrALL**
MONOCOMANDO LAVELLO MONOFORO SERIE INES (HydrAll)



subcode	variante	cfz	Ⓜ	imb	listino NR
	Cromo	1		10	48,27

H235-R362

HydrALL

MONOCOMANDO LAVELLO MONOFORO CANNA
ALTA SERIE INES (HydrAll)



subcode	variante	cfz	imb	listino NR
-		1	10	51,43

H235-R370

HydrALL

MONOCOMANDO ESTERNO DOCCIA SERIE INES
(HydrAll)



subcode	variante	cfz	imb	listino NR
	Cromo	1	10	58,70



238-R710

DIANHYDRO®

MONOCOMANDO LAVABO SERIE CLASS



subcode	variante	cfz	Ⓜ	imb	listino NR
	Cromo	1		10	85,67

238-R720

DIANHYDRO®

MONOCOMANDO BIDET SERIE CLASS



subcode	variante	cfz	Ⓜ	imb	listino NR
	Cromo	1		10	89,66

238-R730

DIANHYDRO®

MONOCOMANDO VASCA SERIE CLASS



subcode	variante	cfz	Ⓜ	imb	listino NR
	Cromo	1		10	167,36
RA	Ramato	1		10	137,56

238-R770

DIANHYDRO®

MONOCOMANDO ESTERNO DOCCIA SERIE CLASS



subcode	variante	cfz	Ⓜ	imb	listino NR
BR	Bronzato	1		10	107,88
RA	Ramato	1		10	107,88

238-R786

DIANHYDRO®

MANIGLIA PER MONOCOMANDO SERIE CLASS



subcode	variante	cfz	Ⓜ	imb	listino NR
	Cromo	1		100	8,77

238-R790

DIANHYDRO®

DOCCETTA ESTRAIBILE PER MONOFORO SERIE CLASS



subcode	variante	cfz	Ⓜ	imb	listino NR
	Cromo	1			7,57
Y	Cromo - Blister	1			8,57



RUBINETTERIA
DIANFLEX
SERIE MARZIA /
SERIE DESIA

239-PB2212

PB PORTA & BINI
PLACIANTO DESIGN

MONOCOMANDO LAVABO CON DOCCETTA
ESTRAIBILE



subcode	variante	cfz	①	imb	listino NR
	Cromo	1			207,47

239-PB272

PB PORTA & BINI
PLACIANTO DESIGN

DOCCETTA MONOGETTO PER LAVABO ESTRAIBILE



subcode	variante	cfz	①	imb	listino NR
	Cromo	1			17,93

239-R010

eurorama
LIVING BEAUTY

MONOCOMANDO LAVABO SERIE MARZIA



subcode	variante	cfz	①	imb	listino NR
	Cromo	1			88,07
BO	Bianco Opaco-Cromo	1			118,83

239-R020

eurorama
LIVING BEAUTY

MONOCOMANDO BIDET SERIE MARZIA



subcode	variante	cfz	①	imb	listino NR
	Cromo	1			88,07
BO	Bianco Opaco-Cromo	1			118,83

239-R031

eurorama
LIVING BEAUTY

MONOCOMANDO VASCA DUPLEX CON DOCCETTA
ANTICALCARE SERIE MARZIA



subcode	variante	cfz	①	imb	listino NR
	Cromo	1			146,33
BO	Bianco Opaco -Cromo	1			197,52

239-R040

eurorama
LIVING BEAUTY

MONOCOMANDO INCASSO DOCCIA SERIE MARZIA



subcode	variante	cfz	①	imb	listino NR
	Cromo	1			67,07
BO	Bianco Opaco-Cromo	1			87,21

239-R045

eurorama
LIVING BEAUTY

MISCELATORE MONOCOMANDO INCASSO DOCCIA
CON DEVIATORE SERIE MARZIA



subcode	variante	cfz	①	imb	listino NR
	Cromo	1			142,53

239-R050

eurorama
LIVING BEAUTY

MONOCOMANDO LAVELLO A MURO SERIE MARZIA



subcode	variante	cfz	①	imb	listino NR
	Cromo	1			127,89

239-R060



MONOCOMANDO LAVELLO MONOFORO SERIE MARZIA



subcode	variante	cfz	①	imb	listino NR
	Cromo	1			80,96

239-R061



MONOCOMANDO LAVELLO MONOFORO C/ DOCCETTA ESTRAIBILE SERIE MARZIA



subcode	variante	cfz	①	imb	listino NR
	Cromo	1			118,83

239-R062



MONOCOMANDO LAVELLO MONOF.CANNA ALTA MANIGLIA LATER. SERIE MARZIA



subcode	variante	cfz	①	imb	listino NR
BO	Bianco opaco	1			141,50
C	Cromo	1			104,80
F	Terra di Francia	1			120,50
GA	Granito Avena	1			167,64

239-R063



MISCELATORE LAVELLO CANNA GIREVOLE MOD. QUADRO SERIE MARZIA



subcode	variante	cfz	①	imb	listino NR
GA	Granito Avena	1			174,39

239-R064



MISCELATORE LAVELLO CANNA ALTA GIREVOLE SERIE MARZIA



subcode	variante	cfz	①	imb	listino NR
GA	Granito Avena	1			188,64

239-R065



MISCELATORE LAVELLO CANNA ALTA GIREVOLE SERIE MARZIA



subcode	variante	cfz	①	imb	listino NR
GA	Granito Avena	1			201,18

239-R070



MONOCOMANDO ESTERNO DOCCIA SERIE MARZIA



subcode	variante	cfz	①	imb	listino NR
	Cromo	1			125,76

239-R080



CARTUCCIA DI RICAMBIO TIPO 1 PER SERIE MARZIA



subcode	variante	cfz	①	imb	listino NR
	Diam. 40	20			16,77

239-R081



LEVA CLINICA PER SERIE MARZIA



subcode	variante	cfz	①	imb	listino NR
	-	1			31,05

239-R082

CARTUCCIA DI RICAMBIO TIPO 2 SERIE MARZIA


subcode	variante	cfz	①	imb	listino NR
	Diam. 40	20			16,77

239-R086

MANIGLIA PER MONOCOMANDO SERIE MARZIA


subcode	variante	cfz	①	imb	listino NR
	Cromo	1			32,45

239-R088

CANNETTA IN RAME SOTTOLAVABO PER MONOCOMANDI MARZIA


subcode	variante	cfz	①	imb	listino NR
	mm. 350	20			4,03

239-R090

DOCCETTA ESTRAIBILE PER MONOFORO LAVELLO SERIE MARZIA


subcode	variante	cfz	①	imb	listino NR
	Cromo	1		100	35,24

239-S210

MONOCOMANDO LAVABO SERIE DESIA


subcode	variante	cfz	①	imb	listino NR
	Cromo	1			160,72

239-S220

MONOCOMANDO BIDET SERIE DESIA


subcode	variante	cfz	①	imb	listino NR
	Cromo	1			160,72

239-S230

MONOCOMANDO VASCA ESTERNO CON DOCCETTA E FLESSIBILE SERIE DESIA


subcode	variante	cfz	①	imb	listino NR
	Cromo	1			219,44

239-S240

MONOCOMANDO INCASSO DOCCIA SERIE DESIA


subcode	variante	cfz	①	imb	listino NR
	Cromo	1			111,27

239-S245

MONOCOMANDO INCASSO DOCCIA CON DEVIATORE SERIE DESIA


subcode	variante	cfz	①	imb	listino NR
	Cromo	1			228,71

239-S270

MONOCOMANDO ESTERNO DOCCIA SERIE DESIA


subcode	variante	cfz	①	imb	listino NR
	Cromo	1			160,72

239-ZR1988

NOVITÀ



CARTUCCIA FONDO BASSO APERTA EURORAMA



subcode	variante	cfz	①	imb	listino NR
	Diam. 25	15			16,77



SERIE ASTRO 2

272-A010

 rubinetterie
MARIANI
MONOCOMANDO LAVABO LINEA ASTRO 2


subcode	variante	cfz	①	imb	listino NR
	Cromo	1		10	72,82

272-A020

 rubinetterie
MARIANI
MONOCOMANDO BIDET LINEA ASTRO 2


subcode	variante	cfz	①	imb	listino NR
	Cromo	1		10	71,35

272-A030

 rubinetterie
MARIANI
MISCELATORE MONOCOMANDO VASCA CON ACCESSORI LINEA ASTRO 2


subcode	variante	cfz	①	imb	listino NR
	Cromo	1		8	102,45

272-A040

 rubinetterie
MARIANI
MISCELATORE MONOCOMANDO INCASSO DOCCIA LINEA ASTRO2


subcode	variante	cfz	①	imb	listino NR
	Cromo	1		10	49,40

272-A045

 rubinetterie
MARIANI
MISCELATORE MONOCOM. INCASSO DOCCIA C/ DEVIATORE LINEA ASTRO 2


subcode	variante	cfz	①	imb	listino NR
	Cromo	1		10	111,60

272-A050

 rubinetterie
MARIANI
MISCELATORE MONOCOMANDO LAVELLO A MURO ASTRO 2


subcode	variante	cfz	①	imb	listino NR
	Cromo	1		8	92,25

272-A061

 rubinetterie
MARIANI
MISCELATORE MONOC. LAVELLO DOCCIA ESTRAIBILE LINEA ASTRO 2


subcode	variante	cfz	①	imb	listino NR
	Cromo	1		10	118,92

272-A062

rubinetterie
MARIANI

MISCELATORE MONOCOMANDO LAVELLO BOCCA
ALTA ASTRO 2



subcode	variante	cfz	imb	listino NR
	Cromo	1	10	69,16

272-A063

rubinetterie
MARIANI

MISCELATORE MONOCOMANDO LAVELLO ASTRO 2



subcode	variante	cfz	imb	listino NR
	Cromo	1	10	78,30

SERIE ARTIC



272-C510

rubinetterie
MARIANI

MONOCOMANDO LAVABO LINEA ARTIC



subcode	variante	cfz	Ⓢ	imb	listino NR
	Cromo	1		10	103,02
BO	Bianco Opaco	1		10	175,49
NO	Nero Opaco	1		10	175,49
NS	Nichel Spazzolato	1		10	175,49

272-C511

rubinetterie
MARIANI

MISCELATORE MONOCOMANDO LAVABO ALTO LINEA ARTIC



subcode	variante	cfz	Ⓢ	imb	listino NR
	Cromo	1		10	214,22
BO	Bianco Opaco	1		10	364,13
NO	Nero Opaco	1		10	364,13
NS	Nichel Spazzolato	1		10	364,13

272-C512

rubinetterie
MARIANI

MISCELATORE MONOCOMANDO LAVABO AD INCASSO ARTIC



subcode	variante	cfz	Ⓢ	imb	listino NR
	Cromo	1			339,62
BO	Bianco Opaco	1			577,29
NO	Nero Opaco	1			577,29
NS	Nichel Spazzolato	1			577,29

272-C513

rubinetterie
MARIANI

MONOCOMANDO LAVABO MEDIO LINEA ARTIC



subcode	variante	cfz	Ⓢ	imb	listino NR
BO	Bianco Opaco	1		10	195,74
CR	Cromo	1		10	115,10
NO	Nero Opaco	1		10	195,74
NS	Nichel Spazzolato	1		10	195,74

272-C520

rubinetterie
MARIANI

MONOCOMANDO BIDET LINEA ARTIC



subcode	variante	cfz	Ⓢ	imb	listino NR
	Cromo	1		10	103,02
BO	Bianco Opaco	1		10	175,49
NO	Nero Opaco	1		10	175,49
NS	Nichel Spazzolato	1		10	175,49

272-C530

rubinetterie
MARIANI

MONOCOMANDO VASCA ESTERNO CON ACCESSORI LINEA ARTIC



subcode	variante	cfz	Ⓢ	imb	listino NR
	Cromo	1		10	150,27
BO	Bianco Opaco	1		10	255,43
NO	Nero Opaco	1		10	255,43
NS	Nichel Spazzolato	1		10	255,43

272-C540

rubinetterie
MARIANI

MONOCOMANDO INCASSO DOCCIA LINEA ARTIC



subcode	variante	cfz	①	imb	listino NR
	Cromo	1		10	61,10
BO	Bianco Opaco	1		10	103,73
NO	Nero Opaco	1		10	103,73
NS	Nichel Spazzolato	1		10	103,73

272-C545

rubinetterie
MARIANI

MONOCOMANDO INCASSO DOCCIA CON DEVIATORE LINEA ARTIC



subcode	variante	cfz	①	imb	listino NR
	Cromo	1		10	142,81
BO	Bianco Opaco	1		10	242,64
NO	Nero Opaco	1		10	242,64
NS	Nichel Spazzolato	1		10	242,64

272-C550

rubinetterie
MARIANI

MISCELATORE MONOCOMANDO LAVELLO A MURO LINEA ARTIC



subcode	variante	cfz	①	imb	listino NR
	Cromo	1		10	115,46

272-C560

rubinetterie
MARIANI

MONOCOMANDO LAVELLO LINEA ARTIC



subcode	variante	cfz	①	imb	listino NR
	Cromo	1		10	95,56

272-C562

rubinetterie
MARIANI

MISCELATORE MONOCOMANDO LAVELLO BOCCA ALTA ARTIC



subcode	variante	cfz	①	imb	listino NR
	Cromo	1			144,23

272-C568

rubinetterie
MARIANI

MONOC. LAVELLO CANNA PIEGHEVOLE SOTTOFINESTRA LINEA ARTIC



subcode	variante	cfz	①	imb	listino NR
	Cromo	1		10	203,56

272-C570

rubinetterie
MARIANI

MONOCOMANDO ESTERNO DOCCIA SENZA ACCESSORI LINEA ARTIC



subcode	variante	cfz	①	imb	listino NR
	Cromo	1		10	104,80
BO	Bianco Opaco	1		10	178,34
NO	Nero Opaco	1		10	178,34
NS	Nichel Spazzolato	1		10	178,34



RUBINETTERIA
MARIANI
SERIE DOMINO

272-D110

 rubinetterie
MARIANI
BATTERIA LAVABO 3 FORI LINEA DOMINO


subcode	variante	cfz	①	imb	listino NR
	Cromo	1			255,82

272-D120

 rubinetterie
MARIANI
BATTERIA BIDET 3 FORI LINEA DOMINO


subcode	variante	cfz	①	imb	listino NR
	Cromo	1			132,28

272-D130

 rubinetterie
MARIANI
GRUPPO ESTERNO VASCA CON DOCCETTA LINEA DOMINO


subcode	variante	cfz	①	imb	listino NR
	Cromo	1			211,73

272-D140

 rubinetterie
MARIANI
RUBINETTO D'ARRESTO LINEA DOMINO


subcode	variante	cfz	①	imb	listino NR
	Cromo	1			47,90

272-D150

 rubinetterie
MARIANI
GRUPPO LAVELLO A PARETE LINEA DOMINO


subcode	variante	cfz	①	imb	listino NR
	Cromo	1			91,99

272-D162

 rubinetterie
MARIANI
MISCELATORE MONOFORO LAVELLO LINEA DOMINO


subcode	variante	cfz	①	imb	listino NR
	Cromo	1			84,01



272-E010

rubinetterie
MARIANI

MONOCOMANDO LAVABO LINEA EPIC



subcode	variante	cfz	Ⓜ	imb	listino NR
	Cromo	1		28	86,68

272-E015

rubinetterie
MARIANI

MISCELATORE MONOCOMANDO LAVABO CON LEVA CLINICA EPIC



subcode	variante	cfz	Ⓜ	imb	listino NR
	Cromo	1			108,35

272-E016

rubinetterie
MARIANI

MISCELATORE MONOCOMANDO LAVABO CON BOCCA ESTRAIBILE EPIC



subcode	variante	cfz	Ⓜ	imb	listino NR
	Cromo	1			189,70

272-E020

rubinetterie
MARIANI

MONOCOMANDO BIDET LINEA EPIC



subcode	variante	cfz	Ⓜ	imb	listino NR
	Cromo	1		28	86,68

272-E030

rubinetterie
MARIANI

MISCELATORE MONOCOMANDO VASCA C/ SUPPORTO A SNODO LINEA EPIC



subcode	variante	cfz	Ⓜ	imb	listino NR
	Cromo	1		20	132,83

272-E031

rubinetterie
MARIANI

MISCELATORE MONOCOMANDO VASCA CON ACCESSORI LINEA EPIC



subcode	variante	cfz	Ⓜ	imb	listino NR
	Cromo	1			185,44

272-E032

rubinetterie
MARIANI

BATTERIA BORDO VASCA 3 FORI LINEA EPIC



subcode	variante	cfz	Ⓜ	imb	listino NR
	Cromo	1			402,86

272-E040

rubinetterie
MARIANI

MISCELATORE MONOCOMANDO INCASSO DOCCIA LINEA EPIC



subcode	variante	cfz	Ⓜ	imb	listino NR
	Cromo	1		60	65,01

272-E045

 rubinetterie
MARIANI
**MISCELATORE MONOCOM. INCASSO DOCCIA C/
 DEVIATORE LINEA EPIC**


subcode	variante	cfz	①	imb	listino NR
	Cromo	1		20	136,42

272-E050

 rubinetterie
MARIANI
**MISCELATORE MONOCOMANDO LAVELLO A MURO
 LINEA EPIC**


subcode	variante	cfz	①	imb	listino NR
	Cromo	1		26	111,55

272-E051

 rubinetterie
MARIANI
**MISCELATORE MONOCOMANDO LAVELLO A MURO
 CON LEVA CLINICA EPIC**


subcode	variante	cfz	①	imb	listino NR
	Cromo	1			138,55

272-E059

 rubinetterie
MARIANI
**MISCELATORE MONOCOMANDO LAVELLO A MURO
 BOCCA ALTA EPIC**


subcode	variante	cfz	①	imb	listino NR
	Cromo	1			118,62

272-E060

 rubinetterie
MARIANI
MISCELATORE MONOCOMANDO LAVELLO LINEA EPIC


subcode	variante	cfz	①	imb	listino NR
	Cromo	1		15	99,83

272-E061

 rubinetterie
MARIANI
**MISCELATORE MONOC. LAVELLO CON DOCCIA
 ESTRAIBILE 2 GETTI LINEA EPIC**


subcode	variante	cfz	①	imb	listino NR
	Cromo	1		28	143,88

272-E062

 rubinetterie
MARIANI
**MISCELATORE MONOCOMANDO LAVELLO CANNA
 ALTA LINEA EPIC**


subcode	variante	cfz	①	imb	listino NR
	Cromo	1		17	94,85

272-E063

 rubinetterie
MARIANI
**MISCELATORE MONOCOMANDO LAVELLO BOCCA
 GIREVOLE LINEA EPIC**


subcode	variante	cfz	①	imb	listino NR
	Cromo	1			93,79

272-E064

 rubinetterie
MARIANI
**MISCELATORE MONOCOMANDO LAVELLO CON
 DEVIATORE LINEA EPIC**


subcode	variante	cfz	①	imb	listino NR
	Cromo	1			189,68

272-E065

rubinetterie
MARIANI

MISCELATORE MONOCOMANDO LAVELLO CON LEVA CLINICA LINEA EPIC



subcode	variante	cfz	①	imb	listino NR
	Cromo	1			108,35

272-E070

rubinetterie
MARIANI

MISCELATORE MONOC. ESTERNO DOCCIA SENZA ACCESSORI LINEA EPIC



subcode	variante	cfz	①	imb	listino NR
	Cromo	1		24	90,94

272-E066

rubinetterie
MARIANI

MISCELATORE LAVELLO A 3 VIE D'INGRESSO CON BOCCA GIREVOLE EPIC



subcode	variante	cfz	①	imb	listino NR
	Cromo	1			324,20

272-E310

rubinetterie
MARIANI

MONOCOMANDO LAVABO LINEA EPIC 3



subcode	variante	cfz	①	imb	listino NR
	Cromo	1			86,68

272-E320

rubinetterie
MARIANI

MONOCOMANDO BIDET LINEA EPIC 3



subcode	variante	cfz	①	imb	listino NR
	Cromo	1			86,68

272-E068

rubinetterie
MARIANI

MISCELATORE MONOC. LAVELLO BOCCA GIREVOLE DOCCIA ESTRAIBILE



subcode	variante	cfz	①	imb	listino NR
	Cromo	1			437,32

272-E330

rubinetterie
MARIANI

MISCELATORE MONOCOMANDO VASCA CON ACC. LINEA EPIC 3



subcode	variante	cfz	①	imb	listino NR
	Cromo	1			128,96

272-E069

rubinetterie
MARIANI

MISCELATORE MONOC. LAVELLO BOCCA GIREVOLE AD "U" LINEA EPIC



subcode	variante	cfz	①	imb	listino NR
	Cromo	1			146,73

272-E332

rubinetterie
MARIANI

BATTERIA BORDO VASCA EPIC 3



subcode	variante	cfz	①	imb	listino NR
	Cromo	1			391,14

272-E340

 rubinetterie
MARIANI
**MISCELATORE MONOCOMANDO INCASSO DOCCIA
 LINEA EPIC 3**


subcode	variante	cfz	①	imb	listino NR
	Cromo	1			82,06

272-E370

 rubinetterie
MARIANI
**MISCELATORE MONOC. ESTERNO DOCCIA SENZA
 ACC. LINEA EPIC 3**


subcode	variante	cfz	①	imb	listino NR
	Cromo	1			90,94

272-E345

 rubinetterie
MARIANI
**MISCELATORE MONOCOM. INCASSO DOCCIA C/
 DEVIATORE LINEA EPIC 3**


subcode	variante	cfz	①	imb	listino NR
	Cromo	1			136,42

272-E350

 rubinetterie
MARIANI
**MISCELATORE MONOCOMANDO LAVELLO A MURO
 LINEA EPIC 3**


subcode	variante	cfz	①	imb	listino NR
	Cromo	1			111,55

272-E360

 rubinetterie
MARIANI
**MISCELATORE MONOCOMANDO LAVELLO LINEA
 EPIC 3**


subcode	variante	cfz	①	imb	listino NR
	Cromo	1			99,83



SERIE ARMONIA

272-I010

rubinetterie
MARIANI

MISCELATORE MONOCOMANDO LAVABO LINEA ARMONIA

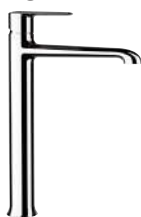


subcode	variante	cfz	①	imb	listino NR
	Cromo	1			158,80

272-I011

rubinetterie
MARIANI

MISCELATORE MONOCOMANDO LAVABO ALTO LINEA ARMONIA



subcode	variante	cfz	①	imb	listino NR
	Cromo	1			297,70

272-I020

rubinetterie
MARIANI

MISCELATORE MONOCOMANDO BIDET LINEA ARMONIA



subcode	variante	cfz	①	imb	listino NR
	Cromo	1			158,80

272-I030

rubinetterie
MARIANI

MISCELATORE MONOCOMANDO VASCA CON ACC. LINEA ARMONIA



subcode	variante	cfz	①	imb	listino NR
	Cromo	1			263,42

272-I040

rubinetterie
MARIANI

MONOCOMANDO INCASSO DOCCIA LINEA ARMONIA



subcode	variante	cfz	①	imb	listino NR
	Cromo	1			111,97

272-I045

rubinetterie
MARIANI

MONOCOMANDO INCASSO DOCCIA C/DEV. LINEA ARMONIA



subcode	variante	cfz	①	imb	listino NR
	Cromo	1			174,43

272-I070

rubinetterie
MARIANI

MISCELATORE ESTERNO DOCCIA SENZA ACCESSORI LINEA ARMONIA



subcode	variante	cfz	①	imb	listino NR
	Cromo	1			165,90


272-M010

 rubinetterie
MARIANI
MONOCOMANDO LAVABO LINEA MAXIMA


subcode	variante	cfz	①	imb	listino NR
	Cromo	1		28	155,60

272-M020

 rubinetterie
MARIANI
MONOCOMANDO BIDET LINEA MAXIMA


subcode	variante	cfz	①	imb	listino NR
	Cromo	1		28	155,60

272-M030

 rubinetterie
MARIANI
MISCELATORE MONOCOMANDO VASCA CON ACCESSORI LINEA MAXIMA


subcode	variante	cfz	①	imb	listino NR
	Cromo	1		18	237,66

272-M040

 rubinetterie
MARIANI
MISCELATORE MONOCOMANDO INCASSO DOCCIA LINEA MAXIMA


subcode	variante	cfz	①	imb	listino NR
	Cromo	1		26	99,78

272-M050

 rubinetterie
MARIANI
MISCELATORE MONOCOMANDO LAVELLO A MURO LINEA MAXIMA


subcode	variante	cfz	①	imb	listino NR
	Cromo	1			163,07

272-M062

 rubinetterie
MARIANI
MISCELATORE MONOCOMANDO LAVELLO LINEA MAXIMA


subcode	variante	cfz	①	imb	listino NR
	Cromo	1			162,31



SERIE ESSENZA

272-N610

rubinetterie
MARIANI

MONOCOMANDO LAVABO LINEA ESSENZA



subcode	variante	cfz	①	imb	listino NR
	Cromo	1			113,68

272-N620

rubinetterie
MARIANI

MONOCOMANDO BIDET LINEA ESSENZA



subcode	variante	cfz	①	imb	listino NR
	Cromo	1			113,68

272-N630

rubinetterie
MARIANI

MONOCOMANDO VASCA ESTERNA CON ACCESSORI LINEA ESSENZA



subcode	variante	cfz	①	imb	listino NR
	Cromo	1			164,13

272-N640

rubinetterie
MARIANI

MONOCOMANDO INCASSO DOCCIA LINEA ESSENZA



subcode	variante	cfz	①	imb	listino NR
	Cromo	1			68,21

272-N645

rubinetterie
MARIANI

MONOCOMANDO INCASSO DOCCIA CON DEVIATORE LINEA ESSENZA



subcode	variante	cfz	①	imb	listino NR
	Cromo	1			136,42

272-N660

rubinetterie
MARIANI

MONOCOMANDO LAVELLO LINEA ESSENZA



subcode	variante	cfz	①	imb	listino NR
	Cromo	1			128,96

272-N662

rubinetterie
MARIANI

MONOCOMANDO LAVELLO LINEA ESSENZA



subcode	variante	cfz	①	imb	listino NR
	Cromo	1			144,23

272-N668

rubinetterie
MARIANI

GRUPPO LAVELLO A PARETE CON BOCCA GIREVOLE LINEA ESSENZA



subcode	variante	cfz	①	imb	listino NR
	Cromo	1			146,73

272-N670

rubinetterie
MARIANI

ESTERNO DOCCIA SENZA ACCESSORI LINEA ESSENZA



subcode	variante	cfz	①	imb	listino NR
	Cromo	1			114,75

SANITARI SERIE
RAK VALET
182-J...

new in





SERIE POLAR

272-P010

rubinetterie
MARIANI

MISCELATORE MONOCOMANDO LAVABO LINEA POLAR



subcode	variante	cfz	①	imb	listino NR
	Cromo	1		10	285,09

272-P011

rubinetterie
MARIANI

MISCELATORE MONOCOMANDO LAVABO ALTO LINEA POLAR



subcode	variante	cfz	①	imb	listino NR
	Cromo	1			294,86

272-P020

rubinetterie
MARIANI

MISCELATORE MONOCOMANDO BIDET LINEA POLAR



subcode	variante	cfz	①	imb	listino NR
	Cromo	1		10	266,44

272-P030

rubinetterie
MARIANI

MISCELATORE MONOCOMANDO VASCA CON ACCESSORI LINEA POLAR



subcode	variante	cfz	①	imb	listino NR
	Cromo	1		5	377,63

272-P040

rubinetterie
MARIANI

MISCELATORE MONOCOMANDO INCASSO DOCCIA LINEA POLAR



subcode	variante	cfz	①	imb	listino NR
	Cromo	1			129,24

272-P045

rubinetterie
MARIANI

MISCELATORE MONOC. INCASSO DOCCIA C/ DEVIATORE LINEA POLAR



subcode	variante	cfz	①	imb	listino NR
	Cromo	1		10	213,86

272-P070

rubinetterie
MARIANI

MISCELATORE MONOC. ESTERNO DOCCIA SENZA ACCESSORI LINEA POLAR



subcode	variante	cfz	①	imb	listino NR
	Cromo	1			259,33

272-P081

rubinetterie
MARIANI

DEVIATORE AD INCASSO 5 VIE "POLAR" CROMO



subcode	variante	cfz	①	imb	listino NR
	Cromo	1			407,33



272-R010

rubinetterie
MARIANI

MONOCOMANDO LAVABO LINEA MARTE



subcode	variante	cfz	①	imb	listino NR
	Cromo	1			207,82

272-R011

rubinetterie
MARIANI

MISCELATORE MONOCOMANDO LAVABO ALTO LINEA MARTE



subcode	variante	cfz	①	imb	listino NR
	Cromo	1			281,00

272-R020

rubinetterie
MARIANI

MONOCOMANDO BIDET LINEA MARTE



subcode	variante	cfz	①	imb	listino NR
	Cromo	1			207,82

272-R030

rubinetterie
MARIANI

MONOCOMANDO VASCA CON ACCESSORI LINEA MARTE



subcode	variante	cfz	①	imb	listino NR
	Cromo	1			337,13

272-R040

rubinetterie
MARIANI

MONOCOMANDO INCASSO DOCCIA LINEA MARTE



subcode	variante	cfz	①	imb	listino NR
	Cromo	1			126,83

272-R045

rubinetterie
MARIANI

MONOCOMANDO INCASSO DOCCIA CON DEVIATORE LINEA MARTE



subcode	variante	cfz	①	imb	listino NR
	Cromo	1			196,10

272-R069

rubinetterie
MARIANI

MISCELATORE MONOC. LAVELLO BOCCA GIREVOLE LINEA MARTE



subcode	variante	cfz	①	imb	listino NR
	Cromo	1			219,52

272-R070

rubinetterie
MARIANI

MONOCOMANDO ESTERNO DOCCIA SENZA ACCESSORI LINEA MARTE



subcode	variante	cfz	①	imb	listino NR
	Cromo	1			293,45



272-S010

rubinetterie
MARIANI

MONOCOMANDO LAVABO LINEA SURF



subcode	variante	cfz	①	imb	listino NR
	Cromo	1		14	117,59

272-S011

rubinetterie
MARIANI

MONOCOMANDO LAVABO MAGNUM LINEA SURF



subcode	variante	cfz	①	imb	listino NR
	Cromo	1		14	130,73

272-S020

rubinetterie
MARIANI

MONOCOMANDO BIDET LINEA SURF



subcode	variante	cfz	①	imb	listino NR
	Cromo	1		14	117,59

272-S030

rubinetterie
MARIANI

MISCELATORE VASCA ESTERNO CON ACCESSORI LINEA SURF



subcode	variante	cfz	①	imb	listino NR
	Cromo	1			176,56

272-S040

rubinetterie
MARIANI

MISCELATORE MONOCOMANDO INCASSO DOCCIA LINEA SURF



subcode	variante	cfz	①	imb	listino NR
	Cromo	1			68,56

272-S045

rubinetterie
MARIANI

MISCELATORE MONOC. INCASSO CON DEVIATORE LINEA SURF



subcode	variante	cfz	①	imb	listino NR
	Cromo	1			146,72

272-S062

rubinetterie
MARIANI

MISCELATORE MONOCOMANDO LAVELLO BOCCA ALTA LINEA SURF



subcode	variante	cfz	①	imb	listino NR
	Cromo	1		14	136,06

272-S070

rubinetterie
MARIANI

MISCELATORE MONOC. ESTERNO DOCCIA SENZA
ACCESSORI LINEA SURF



subcode	variante	cfz	imb	listino NR
	Cromo	1		120,79



SERIE
ULTRAMINIMAL

272-U010

rubinetterie
MARIANI

MISCELATORE MONOCOMANDO LAVABO LINEA
ULTRAMINIMAL



subcode	variante	cfz	①	imb	listino NR
	Cromo	1			209,95

272-U011

rubinetterie
MARIANI

MISCELATORE MONOCOMANDO LAVABO ALTO
LINEA ULTRAMINIMAL



subcode	variante	cfz	①	imb	listino NR
	Cromo	1			236,95

272-U012

rubinetterie
MARIANI

MISCELATORE MONOCOMANDO LAVABO AD
INCASSO ULTRAMINIMAL



subcode	variante	cfz	①	imb	listino NR
	Cromo	1			376,75

272-U020

rubinetterie
MARIANI

MISCELATORE MONOCOMANDO BIDET LINEA
ULTRAMINIMAL



subcode	variante	cfz	①	imb	listino NR
	Cromo	1			209,95

272-U030

rubinetterie
MARIANI

MONOCOMANDO VASCA CON ACCESSORI LINEA
ULTRAMINIMAL



subcode	variante	cfz	①	imb	listino NR
	Cromo	1			267,60

272-U040

rubinetterie
MARIANI

MONOCOMANDO INCASSO DOCCIA LINEA
ULTRAMINIMAL



subcode	variante	cfz	①	imb	listino NR
	Cromo	1			128,25

272-U045

rubinetterie
MARIANI

MONOCOMANDO INCASSO DOCCIA C/DEVIATORE
LINEA ULTRAMINIMAL



subcode	variante	cfz	①	imb	listino NR
	Cromo	1			195,39

272-U070

rubinetterie
MARIANI

MISC. MONOCOMANDO ESTERNO DOCCIA LINEA
ULTRAMINIMAL



subcode	variante	cfz	imb	listino NR
	Cromo	1		161,55



SERIE
AVENUE

272-V010

rubinetterie
MARIANI

MONOCOMANDO LAVABO LINEA AVENUE



subcode	variante	cfz	Ⓜ	imb	listino NR
	Cromo	1		10	185,80

272-V011

rubinetterie
MARIANI

MONOCOMANDO LAVABO ALTO LINEA AVENUE



subcode	variante	cfz	Ⓜ	imb	listino NR
	Cromo	1		10	323,64

272-V012

rubinetterie
MARIANI

MONOCOMANDO LAVABO AD INCASSO LINEA AVENUE



subcode	variante	cfz	Ⓜ	imb	listino NR
	Cromo	1		10	366,62

272-V020

rubinetterie
MARIANI

MONOCOMANDO BIDET LINEA AVENUE



subcode	variante	cfz	Ⓜ	imb	listino NR
	Cromo	1		10	185,80

272-V030

rubinetterie
MARIANI

MONOCOMANDO VASCA ESTERNA CON ACCESSORI LINEA AVENUE



subcode	variante	cfz	Ⓜ	imb	listino NR
	Cromo	1		10	285,62

272-V040

rubinetterie
MARIANI

MONOCOMANDO INCASSO DOCCIA LINEA AVENUE



subcode	variante	cfz	Ⓜ	imb	listino NR
	Cromo	1		10	131,44

272-V045

rubinetterie
MARIANI

MONOCOMANDO INCASSO DOCCIA CON DEVIATORE LINEA AVENUE

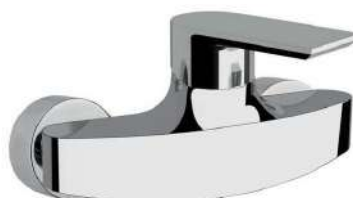


subcode	variante	cfz	Ⓜ	imb	listino NR
	Cromo	1		10	212,09

272-V070

rubinetterie
MARIANI

MONOCOMANDO ESTERNO DOCCIA SENZA ACCESSORI LINEA AVENUE



subcode	variante	cfz	Ⓜ	imb	listino NR
	Cromo	1		10	108,35


272-X010

 rubinetterie
MARIANI
MONOCOMANDO LAVABO LINEA NEXT


subcode	variante	cfz	①	imb	listino NR
	Cromo	1		10	185,80

272-X011

 rubinetterie
MARIANI
MONOCOMANDO LAVABO ALTO LINEA NEXT


subcode	variante	cfz	①	imb	listino NR
	Cromo	1		10	238,02

272-X012

 rubinetterie
MARIANI
MONOCOMANDO LAVABO AD INCASSO LINEA NEXT


subcode	variante	cfz	①	imb	listino NR
	Cromo	1		10	363,78

272-X013

 rubinetterie
MARIANI
MONOCOMANDO LAVABO MAGNUM LINEA NEXT


subcode	variante	cfz	①	imb	listino NR
	Cromo	1		10	202,60

272-X020

 rubinetterie
MARIANI
MONOCOMANDO BIDET LINEA NEXT


subcode	variante	cfz	①	imb	listino NR
	Cromo	1		10	185,80

272-X030

 rubinetterie
MARIANI
MONOCOMANDO VASCA ESTERNA C/ACCESSORI LINEA NEXT


subcode	variante	cfz	①	imb	listino NR
	Cromo	1		10	311,20

272-X040

 rubinetterie
MARIANI
MONOCOMANDO INCASSO DOCCIA LINEA NEXT


subcode	variante	cfz	①	imb	listino NR
	Cromo	1		10	127,89

272-X045

 rubinetterie
MARIANI
MONOCOMANDO INCASSO DOCCIA CON DEVIATORE LINEA NEXT


subcode	variante	cfz	①	imb	listino NR
	Cromo	1		10	195,39

272-X070

rubinetterie
MARIANI

MONOCOMANDO ESTERNO DOCCIA SENZA
ACCESSORI LINEA NEXT



subcode	variante	cfz ⓘ	imb	listino NR
	Cromo	1	10	161,47


**RICAMBI E
ACCESSORI
MARIANI**
272-Z200

 rubinetterie
MARIANI
CARTUCCIA FONDO ALTO DIAM. 35 MARIANI


subcode	variante	cfz	①	imb	listino NR
	-	1			14,00

272-Z201

 rubinetterie
MARIANI
CARTUCCIA FONDO BASSO DIAM. 35 MARIANI


subcode	variante	cfz	①	imb	listino NR
	-	1			14,00

272-Z202

 rubinetterie
MARIANI
CARTUCCIA FONDO ALTO DIAM. 40 MARIANI


subcode	variante	cfz	①	imb	listino NR
	-	1			14,00

272-Z203

 rubinetterie
MARIANI
CARTUCCIA FONDO BASSO DIAM. 40 MARIANI


subcode	variante	cfz	①	imb	listino NR
	-	1			14,00

272-Z207

 rubinetterie
MARIANI
CARTUCCIA DIAM. 35 PER SERIE ARTIC-ESSENZA


subcode	variante	cfz	①	imb	listino NR
	Diam. 35	1			32,33

272-Z2091
NOVITÀ

 rubinetterie
MARIANI
CARTUCCIA MONOCOMANDO PER SERIE MERCUR


subcode	variante	cfz	①	imb	listino NR
	Diam. 38	1			74,33

272-Z210

 rubinetterie
MARIANI
CARTUCCIA TERMOSTATICA 34 MM


subcode	variante	cfz	①	imb	listino NR
	Diam. 34 mm	1			65,97

272-Z301

 rubinetterie
MARIANI
KIT DI FISSAGGIO 535 PER MONOCOMANDO EPIC


subcode	variante	cfz	①	imb	listino NR
	-	1			13,66

272-Z302

 rubinetterie
MARIANI
**FISSAGGIO 536 PER MONOC. CUCINA BOCCA
ESTRAIBILE EPIC**


subcode	variante	cfz	①	imb	listino NR
	-	1			14,26

272-Z303

rubinetterie
MARIANI

KIT DI FISSAGGIO 537 PER MONOCOMANDO CUCINA EPIC



subcode	variante	cfz	①	imb	listino NR
-	-	1			14,55

272-Z304

rubinetterie
MARIANI

CANNA PER MONOFORO LAVELLO SERIE ASTRO-EPIC MARIANI



subcode	variante	cfz	①	imb	listino NR
-	-	1			32,33

272-Z305

rubinetterie
MARIANI

3 PZ AERATORI DI RICAMBIO PER LAVABO POLAR CON CHIAVE



subcode	variante	cfz	①	imb	listino NR
-	-	1			24,37

272-Z307

rubinetterie
MARIANI

FLESSIBILE PER DOCCIA ESTRAIBILE PLUTO ART. 272-T061




subcode	variante	cfz	①	imb	listino NR
-	-	1			36,37

272-ZC122

rubinetterie
MARIANI

LEVA PER MONOCOMANDO LAVABO - BIDET E VASCA ARTIC




subcode	variante	cfz	①	imb	listino NR
	Cromo	1			32,33
BO	Bianco Opaco	1			51,89
NO	Nero Opaco	1			51,89
NS	Nichel Spazzolato	1			51,89

272-ZC123

rubinetterie
MARIANI

LEVA PER INCASSI E MONOC. LAVELLO CUCINA ARTIC



subcode	variante	cfz	①	imb	listino NR
-	-	1			28,03

272-ZC208

rubinetterie
MARIANI

AERATORE CON SNODO PER MONOCOMANDO BIDET ARTIC



subcode	variante	cfz	①	imb	listino NR
BO	Bianco Opaco	1		5	32,33
CR	Cromo	1		5	21,39
NO	Nero Opaco	1		5	32,33
NS	Nichel Spazzolato	1		5	32,33

272-ZC210

rubinetterie
MARIANI

BASSETTA PER LAVABO SERIE ARTIC



subcode	variante	cfz	①	imb	listino NR
	D. est. 50 mm - D. int. 33 mm.	1			13,80

272-ZC667

rubinetterie
MARIANI

PLACCA PER INCASSI DOCCIA ARTIC/ESSENZA/SURF



subcode	variante	cfz	①	imb	listino NR
	Diam. 11,5 cm	1			20,39

272-ZE204

rubinetterie
MARIANI

LEVA MONOCOMANDO LINEA EPIC 2



subcode	variante	cfz	①	imb	listino NR
	Lungh. 125 mm - Diam. 53 mm	1			20,39

272-ZE205

 rubinetterie
MARIANI
LEVA MONOCOMANDO LINEA EPIC 3


subcode	variante	cfz	①	imb	listino NR
-	-	1			22,55

272-ZE206

 rubinetterie
MARIANI
PROLUNGA PER INCASSO DOCCIA EPIC


subcode	variante	cfz	①	imb	listino NR
-	-	1			43,11

272-ZE207

 rubinetterie
MARIANI
PROLUNGA PER INCASSO DOCCIA CON DEVIATORE EPIC


subcode	variante	cfz	①	imb	listino NR
-	-	1			88,69

272-ZE208
NOVITÀ

 rubinetterie
MARIANI
DEVIATORE CON POMOLO TONDO INCASSO DOCCIA


subcode	variante	cfz	①	imb	listino NR
-	Cromo	1			34,48

272-ZE723

 rubinetterie
MARIANI
CANNA PER MISCELATORE MONOCOMANDO LAVELLO 272-E060


subcode	variante	cfz	①	imb	listino NR
-	-	1			36,31

272-ZN209

 rubinetterie
MARIANI
LEVA ESSENZA CROMATA


subcode	variante	cfz	①	imb	listino NR
-	-	1			32,33

272-ZP204

 rubinetterie
MARIANI
CARTUCCIA POLAR/CUBIC/AVENUE + BOTTONCINO DIAM. 25 MARIANI


subcode	variante	cfz	①	imb	listino NR
-	Diam. 25	1			34,26

272-ZP205

 rubinetterie
MARIANI
PLACCA PER MISC. MONOCOMANDO INCASSO POLAR NOSTRO ART. 272-P040



subcode	variante	cfz	①	imb	listino NR
-	cm 11,5 x 11,5	1			72,37

272-ZP210

 rubinetterie
MARIANI
LEVA PER MONOC. LAVABO-BIDET POLAR


subcode	variante	cfz	①	imb	listino NR
-	-	1			51,62

272-ZP906

 rubinetterie
MARIANI
PLACCA PER MISC. INCASSO CON DEVIATORE POLAR NOSTRO ART. 272-P045


subcode	variante	cfz	①	imb	listino NR
-	-	1			83,89

272-ZP907

rubinetterie
MARIANI

LEVA PER INCASSI POLAR D.35



subcode	variante	cfz	imb	listino NR
-		1		54,10

272-ZS209

rubinetterie
MARIANI

MANIGLIA SURF



subcode	variante	cfz	imb	listino NR
-		1		32,33

272-ZR207

rubinetterie
MARIANI

LEVA MONOCOMANDO LINEA MARTE



subcode	variante	cfz	imb	listino NR
	Cromo	1	10	51,62

272-ZS083

rubinetterie
MARIANI

AERATORE PORTATA LIMITATA PER MONOCOMANDO BIDET SURF



subcode	variante	cfz	imb	listino NR
	M 16 x 1	1		3,44

272-ZS084

rubinetterie
MARIANI

CHIAVE PER MONTAGGIO AERATORE



subcode	variante	cfz	imb	listino NR
-		1		2,32

272-ZS096

rubinetterie
MARIANI

PLACCA PER INCASSO CON DEVIATORE SURF-ESSENZA



subcode	variante	cfz	imb	listino NR
-		1		60,51


273-B23328
MISCELATORE MONOCOMANDO LAVABO LINEA BAUEDGE


subcode	variante	cfz	①	imb	listino NR
	Cromo	1			145,18

273-B23331
MISCELATORE MONOCOMANDO BIDET LINEA BAUEDGE


subcode	variante	cfz	①	imb	listino NR
	Cromo	1		16	145,18

273-B23334
MONOCOMANDO VASCA-DOCCIA SENZA ACCESSORI BAUEDGE


subcode	variante	cfz	①	imb	listino NR
	Cromo	1		6	132,76

273-B29078
MISCELATORE MONOCOMANDO DOCCIA INCASSO LINEA BAUEDGE


subcode	variante	cfz	①	imb	listino NR
	Cromo	1		9	191,46

273-B29079
MISCELATORE MONOCOMANDO INCASSO DOCCIA C/DEV. LINEA BAUEDGE


subcode	variante	cfz	①	imb	listino NR
	Cromo	1		9	240,96

273-B31367
MONOCOMANDO PER LAVELLO CON BOCCA GIREVOLE BAUEDGE


subcode	variante	cfz	①	imb	listino NR
	Cromo	1		12	177,24



273-E23262

MISCELATORE MONOCOMANDO LAVABO LINEA EUROECO



subcode	variante	cfz	①	imb	listino NR
	Cromo	1			127,06

273-E23263

MISCELATORE MONOCOMANDO BIDET LINEA EUROECO



subcode	variante	cfz	①	imb	listino NR
	Cromo	1		16	127,06

273-E32742

MISCELATORE MONOCOMANDO DOCCIA INCASSO EUROECO



subcode	variante	cfz	①	imb	listino NR
	Cromo	1		9	192,95

273-E32743

MONOCOMANDO VASCA-DOCCIA SENZA ACCESSORI EUROECO



subcode	variante	cfz	①	imb	listino NR
	Cromo	1		6	160,02

273-E32750

MONOCOMANDO PER LAVELLO CON BOCCA GIREVOLE EUROECO



subcode	variante	cfz	①	imb	listino NR
	Cromo	1			184,25



273-M210

MISCELATORE MONOCOMANDO LAVABO LINEA EUROSMART



subcode	variante	cfz	Ⓜ	imb	listino NR
C	Cromo	1		16	162,33

273-M220

MISCELATORE MONOCOMANDO BIDET LINEA EUROSMART



subcode	variante	cfz	Ⓜ	imb	listino NR
C	Cromo	1		16	176,95

273-M230

MISCELATORE MONOCOMANDO VASCA ESTERNO C/ACC. LINEA EUROSMART



subcode	variante	cfz	Ⓜ	imb	listino NR
C	Cromo	1			249,79

273-M240

MISCELATORE MONOCOMANDO INCASSO DOCCIA LINEA EUROSMART



subcode	variante	cfz	Ⓜ	imb	listino NR
C	Cromo	1		10	164,82

273-M245

MISCELATORE MONOCOMANDO INCASSO DOCCIA C/DEV. LINEA EUROSMART



subcode	variante	cfz	Ⓜ	imb	listino NR
	Cromo	1		10	201,48

273-M262

MISCELATORE MONOCOMANDO PER LAVELLO EUROSMART



subcode	variante	cfz	Ⓜ	imb	listino NR
C	Cromo	1			271,27

273-M270

MONOCOMANDO MONOC. ESTERNO DOCCIA S/ACC. LINEA EUROSMART



subcode	variante	cfz	Ⓜ	imb	listino NR
	Cromo	1			174,94



273-H30385



MISCELATORE PER LAVELLO BLUE PURE BAUCURVE
CON SISTEMA FILTR. ACQUA



subcode	variante	cfz	①	imb	listino NR
000	Cromo	1			717,64

273-H31454



MISCELATORE PER LAVELLO GROHE BLUE HOME CON
SISTEMA FILTRANTE ACQUA



subcode	variante	cfz	①	imb	listino NR
001	Cromo	1			3.157,63

273-H35604



RAPIDO SMARTBOX CORPO INCASSO



subcode	variante	cfz	①	imb	listino NR
000	Cromo	1			140,66

273-H36336



CORPO MISCELATORE ELETT. EUROSMART
COSMOPOLITAN



subcode	variante	cfz	①	imb	listino NR
000	-	1			696,09

273-H36337



CORPO MISCELATORE ELETTRONICO PER LAVABO A
CORRENTE EUROECO



subcode	variante	cfz	①	imb	listino NR
000	-	1			286,02

273-H37048



FLUSSOMETRO PER WC



subcode	variante	cfz	①	imb	listino NR
000	-	1			519,35

273-H38393



DISPOSITIVO ELETTRONICO TECTRON SKATE A
INFRAROSSI



subcode	variante	cfz	①	imb	listino NR
SD1	Acciaio inox	1			791,88

273-H40404



FILTRO TAGLIA S GROHE BLUE



subcode	variante	cfz	①	imb	listino NR
001	Capacità 600 l	1			179,41

273-H40422
BOMBOLA CO2 GROHE BLUE DA 425GR


subcode	variante	cfz	①	imb	listino NR
	425 gr	1			62,79

273-H4745
TERMO-ELEMENTO A CERA PER TERMOSTATICI GROHE


subcode	variante	cfz	①	imb	listino NR
	-	1			184,74

273-H40547
FILTRO AI CARBONI ATTIVI GROHE BLUE


subcode	variante	cfz	①	imb	listino NR
001	Capacità 3000 l	1			168,65

273-H4701
ELEMENTO DI RICAMBIO PER TERMOSTATICO GROHE


subcode	variante	cfz	①	imb	listino NR
	-	1			360,69

273-H47012
TERMOELEMENTO A CERA PER TERMOSTATICO GROHMIX


subcode	variante	cfz	①	imb	listino NR
	1/2"	1			320,52

273-H47439
CARTUCCIA TERMOSTATICA COMPATTA DA 1/2"


subcode	variante	cfz	①	imb	listino NR
	-	1			178,69



RICAMBI E
ACCESSORI **GROHE**

273-G46048

CARTUCCIA DI RICAMBIO A DISCHI CERAMICI GROHE



subcode	variante	cfz	①	imb	listino NR
	46 mm	1			91,46

273-G46374

CARTUCCIA DI RICAMBIO A DISCHI CERAMICI GROHE



subcode	variante	cfz	①	imb	listino NR
	35 mm	1			93,66

273-G46386

CARTUCCIA DI RICAMBIO A DISCHI CERAMICI GROHE



subcode	variante	cfz	①	imb	listino NR
	56 mm	1			195,52

273-G46469

ROSONE DI RICAMBIO PER RUBINETTERIA
EUROSTYLE



subcode	variante	cfz	①	imb	listino NR
	Cromo	1			202,15

273-G46577

MANIGLIA DI RICAMBIO PER RUBINETTERIA
EUROSTYLE



subcode	variante	cfz	①	imb	listino NR
	Cromo	1			99,46

273-G46580

CARTUCCIA DI RICAMBIO A DISCHI CERAMICI GROHE



subcode	variante	cfz	①	imb	listino NR
	28 mm	1			89,71

273-H07146

VITONE DA 1/2" MILLERIGHE CORTO



subcode	variante	cfz	①	imb	listino NR
	-	1			20,60

273-H07147

VITONE DA 1/2" PER RUBINETTI DA INCASSO



subcode	variante	cfz	①	imb	listino NR
	-	1			37,80

273-H07150

VITONE DA 3/4 PER RUBINETTI DA INCASSO



subcode	variante	cfz	①	imb	listino NR
	-	1			55,26

273-H08500
VITONE DA 1/2" PER RUBINETTI DA INCASSO


subcode	variante	cfz	imb	listino NR
	1/2"	1		21,89

273-H45346
TESTINA IN CERAMICA DA 1/2"


subcode	variante	cfz	imb	listino NR
	-	1		64,59

273-H45829
FLESSIBILE 350 MM M15X1


subcode	variante	cfz	imb	listino NR
350	350 mm	1		58,54

273-H45869
VITONE CARBODUR DA 1/2"


subcode	variante	cfz	imb	listino NR
	-	1		62,07

273-H45882
TESTINA IN CERAMICA DA 1/2"


subcode	variante	cfz	imb	listino NR
	-	1		66,31

273-H45883
TESTINA IN CERAMICA DA 1/2"


subcode	variante	cfz	imb	listino NR
	-	1		67,01

273-H45885
TESTINA IN CERAMICA DA 3/4"


subcode	variante	cfz	imb	listino NR
	-	1		99,47

273-H46335
SET DI FISSAGGIO


subcode	variante	cfz	imb	listino NR
	-	1		11,68

273-H48066
FLESSIBILE DI RACCORDO MM 420 3/8"


subcode	variante	cfz	imb	listino NR
420	420 mm	1		21,36



274-B210

MISCELATORE MONOCOMANDO LAVABO LINEA BLU



subcode	variante	cfz	Ⓢ	imb	listino NR
	Cromo	1		10	100,03

274-B220

MISCELATORE MONOCOMANDO BIDET LINEA BLU



subcode	variante	cfz	Ⓢ	imb	listino NR
	Cromo	1		10	104,63

274-B230

MISCELATORE MONOC. VASCA CON SUPPORTO A SNODO LINEA BLU



subcode	variante	cfz	Ⓢ	imb	listino NR
	Cromo	1		10	179,95

274-B240

MISCELATORE MONOC. INCASSO DOCCIA LINEA BLU



subcode	variante	cfz	Ⓢ	imb	listino NR
	Cromo	1		20	74,13

274-B245

MISCELATORE MONOC. INCASSO DOCCIA CON DEVIATORE LINEA BLU



subcode	variante	cfz	Ⓢ	imb	listino NR
	Cromo	1		20	174,56

274-B250

MISCELATORE MONOC. LAVELLO A MURO LINEA BLU



subcode	variante	cfz	Ⓢ	imb	listino NR
	Cromo	1		10	138,15

274-B261

MISCELATORE MONOC. LAVELLO CON DOCCIA ESTRAIBILE LINEA BLU



subcode	variante	cfz	Ⓢ	imb	listino NR
	Cromo	1		10	177,84

274-B262

MISCELATORE MONOC. LAVELLO CANNA ALTA LINEA BLU



subcode	variante	cfz	Ⓢ	imb	listino NR
	Cromo	1		10	112,38

274-B270



MISCELATORE MONOC. ESTERNO DOCCIA SENZA ACCESSORI LINEA BLU



subcode	variante	cfz	imb	listino NR
	Cromo	1	10	115,93



SPECCHIO LED
VANITAS
145 - L105



SERIE ELLE

274-E810

MISCELATORE MONOCOMANDO LAVABO LINEA ELLE



subcode	variante	cfz	①	imb	listino NR
	Cromo	1		10	231,09

274-E811

MISCELATORE LAVABO PROLUNGATO LINEA ELLE



subcode	variante	cfz	①	imb	listino NR
	Cromo	1		10	460,19

274-E812

MISCELATORE INCASSO LAVABO LINEA ELLE



subcode	variante	cfz	①	imb	listino NR
	Cromo	1		10	447,38

274-E820

MISCELATORE MONOC. BIDET LINEA ELLE



subcode	variante	cfz	①	imb	listino NR
	Cromo	1		10	231,09

274-E830

MISCELATORE MONOC. VASCA CON SUPPORTO A SNODO LINEA ELLE



subcode	variante	cfz	①	imb	listino NR
	Cromo	1		10	420,13

274-E840

MISCELATORE MONOC. INCASSO DOCCIA LINEA ELLE



subcode	variante	cfz	①	imb	listino NR
	Cromo	1		10	105,70

274-E845

MISCELATORE MONOC. INCASSO DOCCIA CON DEVIATORE LINEA ELLE



subcode	variante	cfz	①	imb	listino NR
	Cromo	1		10	199,56

274-E846

MISCELATORE MONOC. INCASSO DOCCIA CON DEVIATORE 3 VIE ELLE



subcode	variante	cfz	①	imb	listino NR
	Cromo	1		10	426,13

274-E847

NOVITÀ



MISCELATORE MONOC. INCASSO DOCCIA CON DEV.
2 VIE ELLE



subcode	variante	cfz	①	imb	listino NR
	Cromo	1		20	357,34

274-E870



MISCELATORE MONOC. ESTERNO DOCCIA CON
ACCESSORI ELLE



subcode	variante	cfz	①	imb	listino NR
	Cromo	1		10	249,61



274-G710

MISCELATORE MONOCOMANDO LAVABO LINEA GREEN



subcode	variante	cfz	①	imb	listino NR
	Cromo	1		10	122,56

274-G711

MISC. LAVABO PROLUNGATO SENZA PILETTA LINEA GREEN



subcode	variante	cfz	①	imb	listino NR
	Cromo	1		5	291,59

274-G720

MISCELATORE MONOCOMANDO BIDET LINEA GREEN



subcode	variante	cfz	①	imb	listino NR
	Cromo	1		10	131,44

274-G730

MISCELATORE MONOCOMANDO VASCA CON SUPPORTO LINEA GREEN



subcode	variante	cfz	①	imb	listino NR
	Cromo	1		10	195,39

274-G740

MISCELATORE MONOCOMANDO INCASSO DOCCIA LINEA GREEN



subcode	variante	cfz	①	imb	listino NR
	Cromo	1		20	76,73

274-G745

MISCELATORE MONOC. INCASSO DOCCIA C/ DEVIATORE LINEA GREEN



subcode	variante	cfz	①	imb	listino NR
	Cromo	1		20	177,27

274-G747

NOVITÀ

MISCELATORE MONOC. INCASSO DOCCIA CON DEV. 2 VIE GREEN



subcode	variante	cfz	①	imb	listino NR
	Cromo	1		20	336,60

274-G750



MISCELATORE MONOCOMANDO LAVELLO A MURO
LINEA GREEN



subcode	variante	cfz	imb	listino NR
	Cromo	1	10	152,22

274-G761



MISCELATORE MONOC. LAVELLO C/DOCCIA
ESTRAIBILE LINEA GREEN



subcode	variante	cfz	imb	listino NR
	Cromo	1	10	175,85

274-G762



MISCELATORE MONOC. LAVELLO CANNA ALTA LINEA
GREEN



subcode	variante	cfz	imb	listino NR
	Cromo	1	10	136,59

274-G770



MISCELATORE MONOCOMANDO ESTERNO DOCCIA
LINEA GREEN



subcode	variante	cfz	imb	listino NR
	Cromo	1	10	153,68



274-L010

MISCELATORE MONOC. LAVABO LINEA LIME



subcode	variante	cfz	Ⓜ	imb	listino NR
	Cromo	1			124,93

274-L020

MISCELATORE MONOC. BIDET LINEA LIME



subcode	variante	cfz	Ⓜ	imb	listino NR
	Cromo	1			129,20

274-L030

MISCELATORE MONOC. VASCA CON SUPPORTO A SNODO LINEA LIME



subcode	variante	cfz	Ⓜ	imb	listino NR
	Cromo	1			196,93

274-L040

MISCELATORE MONOC. INCASSO DOCCIA LINEA LIME



subcode	variante	cfz	Ⓜ	imb	listino NR
	Cromo	1			77,64

274-L045

MISCELATORE MONOC. INCASSO DOCCIA C/DEV. LINEA LIME



subcode	variante	cfz	Ⓜ	imb	listino NR
	Cromo	1			176,61

274-L050

MISCELATORE MONOC. LAVELLO A MURO LINEA LIME



subcode	variante	cfz	Ⓜ	imb	listino NR
	Cromo	1			172,38

274-L061

MISCELATORE MONOC. LAVELLO C/DOCC. ESTRAIBILE LINEA LIME



subcode	variante	cfz	Ⓜ	imb	listino NR
	Cromo	1			184,42

274-L062

MISCELATORE MONOC. LAVELLO CANNA ALTA LINEA LIME



subcode	variante	cfz	Ⓜ	imb	listino NR
	Cromo	1			136,59

274-L070



MISCELATORE MONOC. ESTERNO DOCCIA LIME



subcode	variante	cfz	①	imb	listino NR
	Cromo	1			148,19



274-N310

MISCELATORE MONOC. LAVABO NETTUNO DUE



subcode	variante	cfz	Ⓜ	imb	listino NR
	Cromo	1		10	116,20

274-N320

MISCELATORE MONOC. BIDET NETTUNO DUE



subcode	variante	cfz	Ⓜ	imb	listino NR
	Cromo	1		10	116,20

274-N330

MISCELATORE MONOC. VASCA CON SUPPORTO SNO DO NETTUNO DUE



subcode	variante	cfz	Ⓜ	imb	listino NR
	Cromo	1		10	174,34

274-N340

MISCELATORE MONOC. INCASSO DOCCIA NETTUNO DUE



subcode	variante	cfz	Ⓜ	imb	listino NR
	Cromo	1		20	71,87

274-N350

MISCELATORE MONOC. LAVELLO A MURO NETTUNO DUE



subcode	variante	cfz	Ⓜ	imb	listino NR
	Cromo	1		10	147,21

274-N360

MISCELATORE MONOC. LAVELLO NETTUNO DUE



subcode	variante	cfz	Ⓜ	imb	listino NR
	Cromo	1		10	145,75
BC	Bianco-Cromo	1		10	158,95
CO	Cromo-Oro	1		10	158,95
NC	Nero-Cromo	1		10	158,95
TF	Terra di Francia	1		10	172,24

274-N361

MISCELATORE MONOC. LAVELLO CON DOCCIA ESTRAIBILE NETTUNO DUE



subcode	variante	cfz	Ⓜ	imb	listino NR
	Cromo	1		10	188,84

274-N362

MISCELATORE MONOC. LAVELLO CANNA ALTA LINEA NETTUNO DUE


subcode	variante	cfz	imb	listino NR
	Cromo	1	10	128,03

274-N367

MISC. LAVELLO CON MOLLA E DOCCIA ESTRAIBILE STICK


subcode	variante	cfz	imb	listino NR
	Cromo	1		401,48

274-N363

MISC. LAVELLO DOCCIA ESTRAIBILE LEVA LATERALE NETTUNO DUE


subcode	variante	cfz	imb	listino NR
	Cromo	1	10	207,27

274-N370

MISCELATORE MONOC. ESTERNO DOCCIA SENZA ACCESSORI NETTUNO DUE


subcode	variante	cfz	imb	listino NR
	Cromo	1	15	119,94

274-O113

MISCELATORE MONOC. LAVABO BOCCA PROLUNGATA LINEA NETTUNO


subcode	variante	cfz	imb	listino NR
	Cromo	1		148,23

274-N364

MONOC. LAVELLO CANNA PIEGHEVOLE SOTTOFINESTRA LINEA NETTUNO DUE


subcode	variante	cfz	imb	listino NR
	Cromo	1	10	222,37

274-N365

MISCELATORE MONOC. LAVELLO CON ATT. LAVASTOVIGLIE NETTUNO DUE


subcode	variante	cfz	imb	listino NR
	Cromo	1	10	180,57



274-R510

MISCELATORE MONOC. LAVABO LINEA RINGO



subcode	variante	cfz	①	imb	listino NR
	Cromo	1		10	179,41

274-R511

MISC. LAVABO PROLUNGATO SENZA PILETTA LINEA RINGO



subcode	variante	cfz	①	imb	listino NR
	Cromo	1		5	273,10

274-R520

MISCELATORE MONOC. BIDET LINEA RINGO



subcode	variante	cfz	①	imb	listino NR
	Cromo	1		10	183,19

274-R530

MISCELATORE MONOC. VASCA CON SUPPORTO A SNODO LINEA RINGO



subcode	variante	cfz	①	imb	listino NR
	Cromo	1		5	376,50

274-R532

MISCELATORE BORDO VASCA CON DEVIATORE E BOCCA EROGAZIONE LINEA RINGO



subcode	variante	cfz	①	imb	listino NR
	Cromo	1			647,71

274-R540

MISCELATORE MONOC. INCASSO DOCCIA LINEA RINGO



subcode	variante	cfz	①	imb	listino NR
	Cromo	1		20	88,96

274-R545

MISCELATORE MONOC. INCASSO DOCCIA CON DEVIATORE LINEA RINGO




subcode	variante	cfz	①	imb	listino NR
	Cromo	1		20	184,54

274-R546

MISCELATORE MONOC. INCASSO DOCCIA CON DEV. 3 VIE RINGO


subcode	variante	cfz	imb	listino NR
	Cromo	1	20	315,55

274-R547
NOVITÀ

MISCELATORE MONOC. INCASSO DOCCIA CON DEV. 2 VIE RINGO


subcode	variante	cfz	imb	listino NR
	Cromo	1	20	337,44

274-R550

MISCELATORE MONOC. LAVELLO A MURO LINEA RINGO


subcode	variante	cfz	imb	listino NR
	Cromo	1	10	223,79

274-R560

MISCELATORE MONOC. LAVELLO LINEA RINGO


subcode	variante	cfz	imb	listino NR
	Cromo	1	5	217,04

274-R561

MISCELATORE MONOC. LAVELLO CON DOCCIA ESTRAIBILE LINEA RINGO


subcode	variante	cfz	imb	listino NR
	Cromo	1		232,19

274-R562

MISCELATORE MONOC. LAVELLO CANNA ALTA LINEA RINGO


subcode	variante	cfz	imb	listino NR
	Cromo	1		212,70

274-R564

MISCELATORE MONOC. LAVELLO ATT. LAVASTOVIGLIE LINEA RINGO


subcode	variante	cfz	imb	listino NR
	Cromo	1		273,91



274-S410

MISCELATORE MONOC. LAVABO LINEA SLY



subcode	variante	cfz	Ⓜ	imb	listino NR
	Cromo	1		10	152,56

274-S420

MISCELATORE MONOC. BIDET LINEA SLY



subcode	variante	cfz	Ⓜ	imb	listino NR
	Cromo	1		10	149,70

274-S430

MISCELATORE MONOC. VASCA CON SUPPORTO A SNODO LINEA SLY



subcode	variante	cfz	Ⓜ	imb	listino NR
	Cromo	1		5	219,58

274-S440

MISCELATORE MONOC. INCASSO DOCCIA LINEA SLY



subcode	variante	cfz	Ⓜ	imb	listino NR
	Cromo	1		20	73,07

274-S445

MISCELATORE MONOC. INCASSO DOCCIA CON DEVIATORE LINEA SLY



subcode	variante	cfz	Ⓜ	imb	listino NR
	Cromo	1		20	178,73

274-S446

MISCELATORE MONOC. INCASSO DOCCIA CON DEVIATORE 3 VIE SLY




subcode	variante	cfz	Ⓜ	imb	listino NR
	Cromo	1		20	323,46

274-S447

NOVITÀ

MISCELATORE MONOC. INCASSO DOCCIA CON DEV. 2 VIE SLY



subcode	variante	cfz	Ⓜ	imb	listino NR
	Cromo	1		20	323,46

274-S450

MISCELATORE MONOC. LAVELLO A MURO LINEA SLY



subcode	variante	cfz	Ⓜ	imb	listino NR
	Cromo	1		5	200,36

274-S460

MISCELATORE MONOC. LAVELLO LINEA SLY


subcode	variante	cfz	①	imb	listino NR
	Cromo	1		5	246,31

274-S461

MISCELATORE MONOC. LAVELLO CON DOCCIA ESTRAIBILE LINEA SLY


subcode	variante	cfz	①	imb	listino NR
	Cromo	1		5	254,89

274-S462

MISCELATORE MONOC. LAVELLO CANNA ALTA LINEA SLY


subcode	variante	cfz	①	imb	listino NR
	Cromo	1		5	214,18

274-S470

MISCELATORE MONOC. ESTERNO DOCCIA SENZA ACCESSORI LINEA SLY


subcode	variante	cfz	①	imb	listino NR
	Cromo	1		5	148,79



RUBINETTERIA
PAFFONI
TRADIZIONALE

274-TV200



RUBINETTO SNODO CON BOCCA ORIENTABILE SERIE VIOLA



subcode	variante	cfz	①	imb	listino NR
	Cromo	1			82,53

274-TV209



RUBINETTO PROLUNGATO SERIE VIOLA



subcode	variante	cfz	①	imb	listino NR
	Cromo	1			45,81

274-TV210

NOVITÀ



BATTERIA LAVABO SERIE VIOLA



subcode	variante	cfz	①	imb	listino NR
	Cromo	1			303,02

274-TV211



RUBINETTO CON PORTAGOMMA SERIE VIOLA



subcode	variante	cfz	①	imb	listino NR
	Cromo	1			69,39

274-TV212

NOVITÀ



MONOBLOCCO LAVABO SERIE VIOLA



subcode	variante	cfz	①	imb	listino NR
	Cromo	1			188,34

274-TV213



RUBINETTO PROLUNGATO SERIE VIOLA



subcode	variante	cfz	①	imb	listino NR
	Cromo	1			55,90

274-TV214

NOVITÀ



BATTERIA LAVABO SERIE VIOLA



subcode	variante	cfz	①	imb	listino NR
	Cromo	1			291,89

274-TV220

NOVITÀ



BATTERIA BIDET SERIE VIOLA



subcode	variante	cfz	①	imb	listino NR
	Cromo	1			182,24

274-TV221

NOVITÀ



BATTERIA BIDET 3 FORI CON BOCCA EROGAZIONE
VIOLA



subcode	variante	cfz	①	imb	listino NR
	Cromo	1			299,61

274-TV222
NOVITÀ

MONOBLOCCO BIDET SERIE VIOLA


subcode	variante	cfz	①	imb	listino NR
	Cromo	1			181,33

274-TV230
NOVITÀ

GRUPPO VASCA DOCCIA CON DEVIATORE SERIE VIOLA


subcode	variante	cfz	①	imb	listino NR
	Cromo	1			343,35

274-TV231
NOVITÀ

GRUPPO VASCA DOCCIA INCASSO SERIE VIOLA


subcode	variante	cfz	①	imb	listino NR
	Cromo	1			631,30

274-TV232
NOVITÀ

BATTERIA BORDO VASCA 5 FORI CON BOCCA EROGAZIONE SERIE VIOLA


subcode	variante	cfz	①	imb	listino NR
	Cromo	1			724,49

274-TV250
NOVITÀ

GRUPPO LAVELLO A MURO SERIE VIOLA


subcode	variante	cfz	①	imb	listino NR
	Cromo	1			153,21

274-TV260
NOVITÀ

MISCELATORE LAVELLO SERIE VIOLA


subcode	variante	cfz	①	imb	listino NR
	Cromo	1			136,54

274-TV261
NOVITÀ

RUBINETTO GIREVOLE VIOLA


subcode	variante	cfz	①	imb	listino NR
	Cromo	1			89,05

274-TV280
NOVITÀ

RUBINETTO INCASSO SERIE VIOLA


subcode	variante	cfz	①	imb	listino NR
	Cromo	1			63,43



RUBINETTERIA
PAFFONI
SERIE VARIE

274-F910



MISCELATORE MONOC. LAVABO LINEA FYNE



subcode	variante	cfz	imb	listino NR
	Cromo	1		270,73

274-F911



MISC. LAVABO PROLUNGATO SENZA PILETTA LINEA
FYNE



subcode	variante	cfz	imb	listino NR
	Cromo	1		341,08

274-F920



MISCELATORE MONOC. BIDET LINEA FYNE



subcode	variante	cfz	imb	listino NR
	Cromo	1		274,35



RUBINETTI,
ACCESSORI E
RICAMBI **PAFFONI**

274-Z090



DOCGETTA ESTRAIBILE PER MISCELATORE LAVELLO PAFFONI



subcode	variante	cfz	①	imb	listino NR
	Cromo	1			22,83

274-Z091



DOCGETTA ESTRAIBILE PER MISCELATORE LAVELLO PAFFONI



subcode	variante	cfz	①	imb	listino NR
	Cromo	1			24,74

274-Z092



DOCGETTA 2 GETTI ABS PER MISCELATORE LAVELLO STICK



subcode	variante	cfz	①	imb	listino NR
	-	1			79,33

274-Z114



DOCGETTA ESTRAIBILE PER MISCELATORE LAVELLO PAFFONI



subcode	variante	cfz	①	imb	listino NR
	Cromo	1			40,34

274-ZACC091



TAPPO PER SCARICO NORM. CROMO



subcode	variante	cfz	①	imb	listino NR
	-	1			9,25

274-ZAER050

NOVITÀ



AERATORE A SCOMPARSA PER DOCGETTA SLY



subcode	variante	cfz	①	imb	listino NR
	16,5 x 1 M	1			11,04

274-ZAER111

NOVITÀ



AERATORE A SCOMPARSA PER DOCGETTA



subcode	variante	cfz	①	imb	listino NR
	-	1			24,47

274-ZB91170



CARTUCCIA MISCELATORE D. 25 CHIUSA BERRY-LIGHT-CHEF



subcode	variante	cfz	①	imb	listino NR
	Diam. 25	1			28,10

274-ZB91192



CARTUCCIA FONDO ALTO DIAM. 35 LINEA BLU



subcode	variante	cfz	①	imb	listino NR
	-	1			22,39

274-ZB91193

CARTUCCIA FONDO BASSO DIAM. 35 LINEA BLU



subcode	variante	cfz	①	imb	listino NR
-		1			22,39

274-ZBAS012

BASSETTA IN OTTONE CON OR



subcode	variante	cfz	①	imb	listino NR
-		1			8,64

274-ZBAS038

BASSETTA IN METALLO PER SERIE STICK/RINGO/RED



subcode	variante	cfz	①	imb	listino NR
	D. Est. 52 - D Int. 35 mm	1			10,39

274-ZCANA020

CANNA TUBO OMBRELLO PER ART. 274-B262



subcode	variante	cfz	①	imb	listino NR
	Cromo	1			40,84

274-ZCANA108

NOVITÀ

CANNA TUBO OMBRELLO PER MISCELATORE LAVELLO SLY



subcode	variante	cfz	①	imb	listino NR
	Cromo	1			89,93

274-ZCANA126

CANNA TUBO OMBRELLO PER ART. 274-G762



subcode	variante	cfz	①	imb	listino NR
	Cromo	1			65,66

274-ZCAP009

CAPPUCCIO SOTTOLEVA PER SERIE NETTUNO



subcode	variante	cfz	①	imb	listino NR
	Diam. 45	1			7,90

274-ZCAP029

CAPPUCCIO SOTTOLEVA IN ABS PER MISCELATORE INCASSO E VASCA DOCCIA



subcode	variante	cfz	①	imb	listino NR
	Diam. 40	1			1,99

274-ZCAP034

CAPPUCCIO SOTTOLEVA PER MISCELATORE INCASSO E VASCA DOCCIA



subcode	variante	cfz	①	imb	listino NR
	Diam. 35	1			6,44

274-ZCAP058

CAPPUCCIO SOTTOLEVA PER SERIE BLU



subcode	variante	cfz	①	imb	listino NR
	-	1			2,05

274-ZCAP062

CAPPUCCIO SOTTOLEVA PER MISCELATORI LAVABO-BIDET-LAVELLO


subcode	variante	cfz	①	imb	listino NR
	Diam. 25	1			7,03

274-ZDUP095

SET DOCCIA INCASSO QUADRO


subcode	variante	cfz	①	imb	listino NR
	Cromo	1			116,48

274-ZECC038

ECCENTRICO CON ROSONE PER SERIE GIOVE/BLU


subcode	variante	cfz	①	imb	listino NR
	-	1			7,25

274-ZEF91140

CARTUCCIA MISCELATORE DIAM. 25 LINEA EFFE-ELLE-LEVEL


subcode	variante	cfz	①	imb	listino NR
	-	1			41,35

274-ZF91230

CARTUCCIA JOYSTICK D. 25 APERTA PER LINEA FYNE


subcode	variante	cfz	①	imb	listino NR
	Diam. 25	1			73,96

274-ZGHI001

GHIERA FERMA CARTUCCIA PER SERIE NETTUNO DUE


subcode	variante	cfz	①	imb	listino NR
	Diam. 40	1			5,27

274-ZGHI010

GHIERA FERMA CARTUCCIA PER MISCELATORE INCASSO E VASCA DOCCIA


subcode	variante	cfz	①	imb	listino NR
	Diam. 37	1			4,10

274-ZGHI011

GHIERA FERMA CARTUCCIA PER LAVABO-BIDET-LAVELLO


subcode	variante	cfz	①	imb	listino NR
	Diam. 25	1			4,98

274-ZLEV136

LEVA COMPLETA PER SERIE RINGO


subcode	variante	cfz	①	imb	listino NR
	Cromo	1			32,93

274-ZLEV137

LEVA COMPLETA PER SERIE RINGO


subcode	variante	cfz	①	imb	listino NR
	Cromo	1			31,34

274-ZLEV140

LEVA COMPLETA SERIE BLU



subcode	variante	cfz	①	imb	listino NR
	Cromo	1			21,22

274-ZLEV143

LEVA COMPLETA PER SERIE RED WEST



subcode	variante	cfz	①	imb	listino NR
	Cromo	1			30,25

274-ZLEV145

LEVA CLINICA PAFFONI SERIE RED



subcode	variante	cfz	①	imb	listino NR
	Lungh. 160 mm	1			48,05

274-ZLEV168

NOVITÀ

LEVA COMPLETA PER SERIE GREEN D. 42



subcode	variante	cfz	①	imb	listino NR
	Cromo	1			29,81

274-ZLEV169

NOVITÀ

LEVA COMPLETA PER SERIE GREEN D. 48



subcode	variante	cfz	①	imb	listino NR
	Cromo	1			29,86

274-ZN91100

CARTUCCIA ALTA DIAM. 40 LINEA NETTUNODUE



subcode	variante	cfz	①	imb	listino NR
	-	1			23,13

274-ZN91102

CARTUCCIA BASSA DIAM. 40 LINEA NETTUNODUE



subcode	variante	cfz	①	imb	listino NR
	-	1			23,13

274-ZN91150

CARTUCCIA D. 40 PER LINEA NETTUNO DUE - STICK



subcode	variante	cfz	①	imb	listino NR
	Diam. 40	1			23,13

274-ZPIA007

PIASTRA PER MISCELATORE INCASSO LINEA GREEN - STICK - BLU



subcode	variante	cfz	①	imb	listino NR
	Diam. 116 mm	1			19,32

274-ZPIA040

PIASTRA 2 FORI PER MISCELATORE INCASSO BERRY



subcode	variante	cfz	①	imb	listino NR
	145 x 215 mm	1			64,84

274-ZPIA072
PIASTRA TONDA IN ABS 1 FORO CON OR


subcode	variante	cfz	①	imb	listino NR
	Diam. 173 mm	1			26,23

274-ZPIA074
PIASTRA TONDA ABS 2 FORI CON OR


subcode	variante	cfz	①	imb	listino NR
	Cromo	1			24,98

274-ZPRO013
PROLUNGA MISCELATORE INCASSO SENZA DEVIATORE


subcode	variante	cfz	①	imb	listino NR
	-	1			79,04

274-ZPRO014
PROLUNGA MISCELATORE INCASSO SERIE STICK-BIRILLO EVO-DENVER-NETTUNO


subcode	variante	cfz	①	imb	listino NR
	-	1			143,19

274-ZPRO028
PROLUNGA PER MISCELATORE INCASSO CON DEVIATORE 015


subcode	variante	cfz	①	imb	listino NR
	-	1			102,02

274-ZPRO068
NOVITÀ
PROLUNGA PER MISCELATORE INCASSO CON DEVIATORE


subcode	variante	cfz	①	imb	listino NR
	-	1			94,32

274-ZR91104
CARTUCCIA BASSA DIAM. 35 LINEA RINGO-SLY-BLU CON REGOLAZIONE


subcode	variante	cfz	①	imb	listino NR
	-	1			22,39

274-ZR91151
CARTUCCIA DIAM. 35 PER RINGO-WEST-RED-STICK


subcode	variante	cfz	①	imb	listino NR
	Diam. 35	1			22,39

274-ZR91270
CARTUCCIA DIAM. 35 APERTA PER SERIE RINGO-WEST


subcode	variante	cfz	①	imb	listino NR
	Diam. 35	1			39,52

274-ZS91103R
CARTUCCIA ALTA DIAM. 35 LINEA SLY


subcode	variante	cfz	①	imb	listino NR
	-	1			22,39

274-ZS91160

CARTUCCIA MISCELATORE DIAM. 28 STICK-LEVEL-BIRILLO-LIGHT



subcode	variante	cfz	①	imb	listino NR
	Diam. 28	1			30,00

274-ZS91191

CARTUCCIA BASSA APERTA DIAM. 35 LINEA SLY



subcode	variante	cfz	①	imb	listino NR
	-	1			28,69

274-ZS91261

CARTUCCIA D. 35 APERTA SERIE STICK



subcode	variante	cfz	①	imb	listino NR
	Diam. 35	1			39,52

274-ZSCA002

SCARICO 1"1/4 NORMALE



subcode	variante	cfz	①	imb	listino NR
	1"1/4	1			23,56

274-ZSCA050

SCARICO 1"1/4 CLIC-CLAC UNIVERSALE CON VITE



subcode	variante	cfz	①	imb	listino NR
	-	1			48,89

274-ZSDOC107

DOCCETTA 2 GETTI PER MISCELATORE LEVELLO PAFFONI



subcode	variante	cfz	①	imb	listino NR
	Cromo	1			53,86

274-ZSET

SET O-RING ANELLO TAGLIATO PER CANNA



subcode	variante	cfz	①	imb	listino NR
004	per canna d.16 -art. 169	1			0,98
005	per canna d.18 -art. 072	1			1,02
016	per art. 161-180-181	1			1,56

274-ZSF181

NOVITÀ



SET DI FISSAGGIO PER MISCELATORE LEVELLO SLY



subcode	variante	cfz	①	imb	listino NR
	-	1			5,42

274-ZVIT001

VITONE DISCHI CERAMICI DESTRO 90°



subcode	variante	cfz	①	imb	listino NR
	-	1			12,59

274-ZVIT004


VITONE UNIFICATO 1/2 PER INCASSO



subcode	variante	cfz	①	imb	listino NR
	1/2	1			12,88

274-ZVIT005
VITONE UNIFICATO 1/2 CON FILETTO


subcode	variante	cfz	①	imb	listino NR
	1/2	1			7,90

274-ZVIT022
VITONE PER DEVIATORE GR. 3 VIE


subcode	variante	cfz	①	imb	listino NR
	-	1			11,27

274-ZVIT063
CARTUCCIA TERMOSTATICA CON MANIGLIA GRADUATA EQUO


subcode	variante	cfz	①	imb	listino NR
	-	1			89,93

274-ZVIT091
CARTUCCIA DEVIATORE OTTONE 3 VIE PER MISCELATORE INCASSO


subcode	variante	cfz	①	imb	listino NR
	-	1			80,81

274-ZVIT092
CARTUCCIA DEVIATORE 2 VIE PER MISCELATORE INCASSO


subcode	variante	cfz	①	imb	listino NR
	-	1			80,81



RUBINETTERIA
MAMOLI
SERIE LOGOS

275-L110

NOVITÀ

MAMOLI
MILANO 1932

MISCELATORE MONOCOMANDO LAVABO LINEA LOGOS



subcode	variante	cfz	①	imb	listino NR
	Cromo	1			103,02

275-L120

NOVITÀ

MAMOLI
MILANO 1932

MISCELATORE MONOCOMANDO BIDET LINEA LOGOS



subcode	variante	cfz	①	imb	listino NR
	Cromo	1			103,02

275-L130

NOVITÀ

MAMOLI
MILANO 1932

MISCELATORE MONOCOMANDO VASCA CON ACCESSORI LINEA LOGOS



subcode	variante	cfz	①	imb	listino NR
	Cromo	1			202,49

275-L140

NOVITÀ

MAMOLI
MILANO 1932

MISCELATORE MONOCOMANDO INCASSO DOCCIA LINEA LOGOS



subcode	variante	cfz	①	imb	listino NR
	Cromo	1			92,37

275-L145

NOVITÀ

MAMOLI
MILANO 1932

MISCELATORE MONOCOMANDO INCASSO DOCCIA CON DEVIATORE LINEA LOGOS



subcode	variante	cfz	①	imb	listino NR
	Cromo	1			191,84

275-L162

NOVITÀ

MAMOLI
MILANO 1932

MISCELATORE MONOCOMANDO LAVELLO LINEA LOGOS



subcode	variante	cfz	①	imb	listino NR
	Cromo	1			133,22

275-L170

NOVITÀ

MAMOLI
MILANO 1932

MISCELATORE MONOCOMANDO ESTERNO DOCCIA SENZA ACCESSORI LINEA LOGOS



subcode	variante	cfz	①	imb	listino NR
	Cromo	1			138,55



275-S210



MISCELATORE MONOCOMANDO LAVABO LINEA SPARTACO



subcode	variante	cfz	①	imb	listino NR
	Cromo	1			115,46

275-S211



MISCELATORE MONOCOMANDO LAVABO ALTO LINEA SPARTACO



subcode	variante	cfz	①	imb	listino NR
	Cromo	1			174,07

275-S212

NOVITÀ



MISCELATORE MONOCOMANDO LAVABO DA INCASSO SPARTACO



subcode	variante	cfz	①	imb	listino NR
	Cromo	1			195,39

275-S220



MISCELATORE MONOCOMANDO BIDET LINEA SPARTACO



subcode	variante	cfz	①	imb	listino NR
	Cromo	1			115,46

275-S230



MISCELATORE MONOCOMANDO VASCA CON ACCESSORI SPARTACO



subcode	variante	cfz	①	imb	listino NR
	Cromo	1			198,94

275-S240



MISCELATORE MONOCOMANDO INCASSO DOCCIA
LINEA SPARTACO



subcode	variante	cfz	①	imb	listino NR
	Cromo	1			90,59

275-S261



MISCELATORE MONOC. LAVELLO CON DOCCIA
ESTRAIBILE SPARTACO



subcode	variante	cfz	①	imb	listino NR
	Cromo	1			241,57

275-S245



MISCELATORE MONOCOMANDO INCASSO DOCCIA
CON DEV. SPARTACO



subcode	variante	cfz	①	imb	listino NR
	Cromo	1			210,84

275-S262



MISCELATORE MONOCOMANDO LAVELLO CANNA
ALTA SPARTACO



subcode	variante	cfz	①	imb	listino NR
	Cromo	1			191,84

275-S263

NOVITÀ



MISCELATORE MONOCOMANDO LAVELLO CON
DOCCETTA ESTRAIBILE



subcode	variante	cfz	①	imb	listino NR
	Cromo	1			212,80

275-S247

NOVITÀ



MISCELATORE MONOCOMANDO INCASSO DOCCIA
CON DEVIATORE AUTOMATICO 2 USC



subcode	variante	cfz	①	imb	listino NR
	Cromo	1			325,23

275-S260



MISCELATORE MONOCOMANDO LAVELLO LINEA
SPARTACO



subcode	variante	cfz	①	imb	listino NR
	Cromo	1			166,97

275-S267

NOVITÀ

MAMOLI
MILANO 1932

MISCELATORE MONOCOMANDO LAVELLO CON
DOCCIA ESTRAIBILE



subcode	variante	cfz	①	imb	listino NR
	Cromo	1			273,54

275-S270

MAMOLI
MILANO 1932

MISCELATORE MONOCOMANDO ESTERNO DOCCIA
SENZA ACCESSORI SPARTACO



subcode	variante	cfz	①	imb	listino NR
	Cromo	1			90,59



RICAMBI E
ACCESSORI
MAMOLI

275-Z01V

2 PZ VITONI SERIE EPOCA MOD. 1V



subcode	variante	cfz	Ⓢ	imb	listino NR
	Fil. 1/2" GAS	1			47,26

275-Z02N

2 PZ VITONI MOD. 2N



subcode	variante	cfz	Ⓢ	imb	listino NR
	Fil. 1/2" GAS	1			44,46

275-Z02V

2 PZ VITONI SERIE EPOCA MOD. 2V



subcode	variante	cfz	Ⓢ	imb	listino NR
	Fil. 1/2" GAS	1			47,24

275-Z03V

2 PZ VITONI SERIE EPOCA MOD. 3V



subcode	variante	cfz	Ⓢ	imb	listino NR
	Fil. 1/2" GAS	1			41,16

275-Z04V

CARTUCCIA MOD. 4V



subcode	variante	cfz	Ⓢ	imb	listino NR
	-	1			77,39

275-Z11T

MOVIMENTO FLUSSOMETRO DA INCASSO MOD. 11T



subcode	variante	cfz	Ⓢ	imb	listino NR
	da 3/4" e 4/4"	1			111,15

275-Z13V

2 PZ MOVIMENTO CERAMICO SERIE PRIMA MOD.13V



subcode	variante	cfz	Ⓢ	imb	listino NR
	Fil. 1/2" GAS	1			84,14

275-Z14S

CARTUCCIA QUARZOMIX MOD. 14S



subcode	variante	cfz	Ⓢ	imb	listino NR
	Diam. 45 mm	1			92,54

275-Z14V

2 PZ MOVIMENTO CERAMICO SERIE PRIMA MOD. 14V



subcode	variante	cfz	Ⓢ	imb	listino NR
	Fil. 1/2 GAS	1			97,48

275-Z18M

CARTUCCIA D. 35 SENZA DISTRIBUTORE MOD. 18M


subcode	variante	cfz	①	imb	listino NR
	Diam. 35 mm	1			71,13

275-Z19V

CARTUCCIA MONOCOMANDO D. 42 MOD. 19V


subcode	variante	cfz	①	imb	listino NR
	Diam. 42	1			72,93

275-Z18T

2 PZ VITONI SERIE PRESTIGIO MOD. 18T


subcode	variante	cfz	①	imb	listino NR
	Fil. 1/2" GAS	1			53,53

275-Z20F

CARTUCCIA D. 25 MOD. 20F


subcode	variante	cfz	①	imb	listino NR
	Diam. 25	1			80,68

275-Z19E

CARTUCCIA D.42 EUCLIDE MOD. 19E


subcode	variante	cfz	①	imb	listino NR
	Diam. 42 mm	1			72,12

275-Z21S

CARTUCCIA PICO JOYSTICK MOD. 21S


subcode	variante	cfz	①	imb	listino NR
	Diam. 32 mm	1			124,48

275-Z19F

CARTUCCIA D. 25 MOD. 19F


subcode	variante	cfz	①	imb	listino NR
	Diam. 25	1			80,02

275-Z30C

CARTUCCIA D. 30 OPEN MOD. 30C


subcode	variante	cfz	①	imb	listino NR
	Diam. 30 mm	1			49,87

275-Z19M

CARTUCCIA D. 35 CON DISTRIBUTORE MOD. 19M


subcode	variante	cfz	①	imb	listino NR
	Diam. 35 mm	1			65,86

275-Z32U

CARTUCCIA PROGRESSIVA MOD. 32U


subcode	variante	cfz	①	imb	listino NR
	-	1			108,49

275-ZL60110

NOVITÀ



LEVA SERIE EUCLIDE COMPLETA



subcode	variante	cfz	①	imb	listino NR
-	-	1			61,42

275-ZL88013

NOVITÀ



LEVA SERIE O2 COMPLETA



subcode	variante	cfz	①	imb	listino NR
-	-	1			65,04

275-ZL60147

NOVITÀ



LEVA SERIE EUCLIDE VASCA COMPLETA



subcode	variante	cfz	①	imb	listino NR
-	-	1			71,13

275-ZL90120

NOVITÀ



LEVA SERIE STYLOS COMPLETA



subcode	variante	cfz	①	imb	listino NR
-	-	1			42,81

275-ZL85030

NOVITÀ



LEVA PER MOCOMANDO LAVABO SERIE SPARTACO COMPLETA



subcode	variante	cfz	①	imb	listino NR
-	-	1			21,41

275-ZL90123

NOVITÀ



LEVA SERIE B-CUBE COMPLETA



subcode	variante	cfz	①	imb	listino NR
-	-	1			42,81

275-ZL87032

NOVITÀ



LEVA SERIE VIP4 COMPLETA



subcode	variante	cfz	①	imb	listino NR
-	-	1			42,81

275-ZL90628

NOVITÀ



LEVA SERIE QUASAR COMPLETA



subcode	variante	cfz	①	imb	listino NR
-	-	1			76,57

275-ZL87034

NOVITÀ



LEVA SERIE H2VIP COMPLETA



subcode	variante	cfz	①	imb	listino NR
-	-	1			50,72

275-ZL90629

NOVITÀ



LEVA SERIE QUARK COMPLETA



subcode	variante	cfz	①	imb	listino NR
-	-	1			71,13

275-ZL90655
NOVITÀ

LEVA SERIE VIP COMPLETA


subcode	variante	cfz	①	imb	listino NR
-	-	1			41,00

275-ZS91141

BASSETTA SPARTACO CON GUARNIZIONE


subcode	variante	cfz	①	imb	listino NR
-	50 x 47 mm	1			14,64

275-ZL90680
NOVITÀ

LEVA MONOCOMANDO VASCA SERIE SPARTACO COMPLETA


subcode	variante	cfz	①	imb	listino NR
-	-	1			23,22

275-ZL90690
NOVITÀ

LEVA SERIE 3VIP COMPLETA


subcode	variante	cfz	①	imb	listino NR
-	-	1			48,08

275-ZL90700
NOVITÀ


LEVA SERIE ROBY COMPLETA


subcode	variante	cfz	①	imb	listino NR
-	-	1			64,05

275-ZL90705
NOVITÀ

LEVA SERIE EGO COMPLETA


subcode	variante	cfz	①	imb	listino NR
-	-	1			48,08



SERIE
DERBY

276-AD010



MISCELATORE MONOCOMANDO LAVABO LINEA DERBY



subcode	variante	cfz	①	imb	listino NR
	Cromo	1			63,06

276-AD020



MISCELATORE MONOCOMANDO BIDET LINEA DERBY



subcode	variante	cfz	①	imb	listino NR
	Cromo	1			63,06

276-AD030



MISCELATORE MONOCOMANDO VASCA CON ACCESSORI LINEA DERBY



subcode	variante	cfz	①	imb	listino NR
	Cromo	1			88,81

276-AD040



MISCELATORE MONOCOMANDO INCASSO DOCCIA LINEA DERBY



subcode	variante	cfz	①	imb	listino NR
	Cromo	1			51,51

276-AD045



MISCELATORE MONOCOMANDO INCASSO DOCCIA CON DEVIATORE LINEA DERBY



subcode	variante	cfz	①	imb	listino NR
	Cromo	1			122,56

276-AD060



MISCELATORE MONOCOMANDO LAVELLO LINEA DERBY



subcode	variante	cfz	①	imb	listino NR
	Cromo	1			62,17

276-AD070



MISCELATORE MONOCOMANDO DOCCIA ESTERNO LINEA DERBY



subcode	variante	cfz	①	imb	listino NR
	Cromo	1			63,95



SERIE TEN

276-T310



MISCELATORE MONOCOMANDO LAVABO LINEA TEN



subcode	variante	cfz	Ⓜ	imb	listino NR
	Cromo	1		16	94,14
ES	Cromo Cartuccia Energy saving	1		16	103,59

276-T311



MISCELATORE MONOCOMANDO LAVABO ALTO LINEA TEN



subcode	variante	cfz	Ⓜ	imb	listino NR
	Cromo	1		4	159,41

276-T315



MISCELATORE MONOCOMANDO LAVABO CON LEVA CLINICA LINEA TEN



subcode	variante	cfz	Ⓜ	imb	listino NR
	Cromo	1			131,63

276-T320



MISCELATORE MONOCOMANDO BIDET LINEA TEN



subcode	variante	cfz	Ⓜ	imb	listino NR
	Cromo	1		16	94,14
ES	Cromo Cartuccia Energy saving	1		16	86,15

276-T330



MISCELATORE MONOCOMANDO VASCA CON ACCESSORI LINEA TEN



subcode	variante	cfz	Ⓜ	imb	listino NR
	Cromo	1		8	175,10

276-T340



MISCELATORE MONOCOMANDO INCASSO DOCCIA LINEA TEN



subcode	variante	cfz	Ⓜ	imb	listino NR
	Cromo	1		16	82,13

276-T345



MISCELATORE MONOCOMANDO INCASSO DOCCIA C/DEV LINEA TEN



subcode	variante	cfz	Ⓜ	imb	listino NR
	Cromo	1		16	166,66

276-T350



MISCELATORE MONOCOMANDO LAVELLO A MURO LINEA TEN



subcode	variante	cfz	imb	listino NR
	Cromo	1		109,89

276-T351



MISCELATORE MONOCOMANDO LAVELLO A MURO CON LEVA CLINICA LINEA TEN



subcode	variante	cfz	imb	listino NR
	Cromo	1		105,69

276-T360



MISCELATORE MONOCOMANDO LAVELLO LINEA TEN



subcode	variante	cfz	imb	listino NR
	Cromo	1	16	91,90

276-T361



MISCELATORE MONOCOMANDO LAVELLO CON LEVA LATERALE DESTRA TEN



subcode	variante	cfz	imb	listino NR
	Cromo	1		88,15

276-T362



MISCELATORE MONOCOMANDO LAVELLO CON CANNA GIREVOLE LINEA TEN



subcode	variante	cfz	imb	listino NR
	Cromo	1		140,08

276-T363



MISCELATORE MONOCOMANDO LAVELLO CANNA GIREVOLE LINEA TEN



subcode	variante	cfz	imb	listino NR
	Cromo	1		142,50

276-T364



MISCELATORE MONOCOMANDO LAVELLO CON LEVA FRONTALE LINEA TEN



subcode	variante	cfz	imb	listino NR
	Cromo	1		75,49

276-T365



MISCELATORE MONOCOMANDO LAVELLO LEVA CLINICA FRONTALE LINEA TEN



subcode	variante	cfz	imb	listino NR
	Cromo	1		93,25

276-T370



MISCELATORE MONOCOMANDO ESTERNO DOCCIA LINEA TEN



subcode	variante	cfz	imb	listino NR
	Cromo	1	8	131,63

276-TZ069

CARTUCCIA CERAMICA D. 35 PER RUBINETTERIA LINEA TEN


subcode	variante	cfz	①	imb	listino NR
	Diam. 35 mm	1			47,10

276-TZ070

CARTUCCIA CERAMICA D. 35 CON DISTRIBUTORE PER RUBINETTERIA LINEA TEN


subcode	variante	cfz	①	imb	listino NR
	Diam. 35 mm	1			47,10

276-TZ076

CARTUCCIA CERAMICA APERTA D. 35 PER LINEA SAX


subcode	variante	cfz	①	imb	listino NR
	Diam. 35 mm	1			43,71

276-TZ084

CARTUCCIA CERAMICA D. 35 ECONOMIZZATRICE CON DISTRIBUTORE P/LINEA TEN


subcode	variante	cfz	①	imb	listino NR
	Diam. 35 mm	1			59,19

276-TZ092

AERATORE DI RICAMBIO PER MISCELATORI MONOCOMANDO TEN PORTATA 5L/MIN


subcode	variante	cfz	①	imb	listino NR
	M 24 x 1	1			14,78

276-TZ130
NOVITÀ

BASSETTA CON ORING PER SERIE TEN


subcode	variante	cfz	①	imb	listino NR
	D. 50 - D. 34 -H.4,5	1			7,12



RUBINETTI ELETTRONICI

273-H36269



RUBINETTO ELETTRONICO PER LAVABO A CORRENTE 230V EUROECO COSMO



subcode	variante	cfz	①	imb	listino NR
000	Cromo	1			580,39

273-H36271



RUBINETTO ELETTRONICO PER LAVABO A BATTERIA 6V EUROECO COSMO



subcode	variante	cfz	①	imb	listino NR
000	Cromo	1			646,16

273-H36273



RUBINETTO ELETTRONICO PER LAVABO A CORRENTE AD INCASSO EUROECO



subcode	variante	cfz	①	imb	listino NR
000	Cromo	1			897,53

273-H36325



RUBINETTO ELETTRONICO PER LAVABO INFRAROSSI CON DISP.MISCELAZIONE



subcode	variante	cfz	①	imb	listino NR
001	Cromo	1			685,17

273-H36327



RUBINETTO ELETTRONICO PER LAVABO A BATTERIA CON DISP. MISCELAZIONE



subcode	variante	cfz	①	imb	listino NR
001	Cromo	1			685,35

273-H36330



RUBINETTO ELETTRONICO PER LAVABO CON DISP. MISCELAZIONE NASCOSTO



subcode	variante	cfz	①	imb	listino NR
001	Cromo	1			822,21

280-040



MISCELATORE ELETTRONICO PER LAVABO A BATTERIA SERIE ONE



subcode	variante	cfz	①	imb	listino NR
	Cromo	1			492,89

280-042



BOCCA GIREVOLE A FOTOCELLULA PER LAVELLO



subcode	variante	cfz	①	imb	listino NR
B	Alim. Batteria 6V	1			797,04

280-043
RUBINETTO ELETTRONICO PER LAVABO DA INCASSO


subcode	variante	cfz	①	imb	listino NR
B	Alim. Batteria 6V	1			738,57

280-044
MISCELATORE A FOTOCELLULA BIFORO A PARETE ESTERNO


subcode	variante	cfz	①	imb	listino NR
B	Alim. Batteria 6V	1			1.021,85

280-045
MISCELATORE MECCANICO SOTTOLAVABO


subcode	variante	cfz	①	imb	listino NR
	G 1/2	1			45,68

280-047
RUBINETTO ELETTRONICO PER LAVABO A BATTERIA


subcode	variante	cfz	①	imb	listino NR
CR	Cromo	1			360,65
NO	Nero Opaco	1			450,82

280-050
RUBINETTO ESTERNO PER ORINATOIO A FOTOCELLULA


subcode	variante	cfz	①	imb	listino NR
	Cromo	10			195,52

280-051
FLUSSOMETRO A FOTOCELLULA INCASSO CON PIASTRA INOX


subcode	variante	cfz	①	imb	listino NR
	-	1			765,30

280-053
FLUSSOMETRO DA INCASSO PER W.C. CON FOTOCELLULA A PILE


subcode	variante	cfz	①	imb	listino NR
	-	1			719,53

280-230
RUBINETTO ELETTRONICO PER LAVABO A FOTOCELLULA


subcode	variante	cfz	①	imb	listino NR
	Cromo	10			278,38

280-TR8005
RUBINETTO FOTOCELLULA PER LAVABO A CANALE


subcode	variante	cfz	①	imb	listino NR
B	Alim. Batteria 6V - Cromo	1			626,52

280-TR8007

TREMOLADA & C

MISCELATORE A FOTOCELLULA PER LAVABO A CANALE



subcode	variante	cfz	①	imb	listino NR
AC	A Corrente 220/6	1			822,80
B	Alim. Batteria 6V Litio	1			822,80

280-TR8503

TREMOLADA & C

MISCELATORE A FOTOCELLULA PER LAVABO



subcode	variante	cfz	①	imb	listino NR
AC	A corrente 220/6	1			429,29
B	Alim. Batteria 6V alcaline	1			414,44

280-TR8009

TREMOLADA & C

RUBINETTO A MURO PER LAVABO CON FOTOCELLULA



subcode	variante	cfz	①	imb	listino NR
B	A batteria 6V alcaline	1			486,53

280-TR8101

TREMOLADA & C

RUBINETTO DA INCASSO A FOTOCELLULA PER ORINATOIO



subcode	variante	cfz	①	imb	listino NR
B	Alim. Batteria 6V - Cromo	1			518,72

280-TR810303A

TREMOLADA & C

CURVA DI ALIMENTAZIONE 303A PER ORINATOIO



subcode	variante	cfz	①	imb	listino NR
	-	1			57,24

280-TR8112

TREMOLADA & C

RUBINETTO A FOTOCELLULA PER ORINATOIO



subcode	variante	cfz	①	imb	listino NR
B	A Batteria 6v Litio	1			626,04

Pure Freude
an Wasser

GROHE
~~~~~



# C'È PIÙ GUSTO DAL RUBINETTO

UNBOTTLED WATER BY GROHE BLUE HOME

**ACQUA FRESCA E FILTRATA. NATURALE, LEGGERMENTE FRIZZANTE O FRIZZANTE**

Un sistema intelligente e di design che trasforma la semplice acqua in pura essenza dissetante. Come preferite l'acqua? Naturale, leggermente frizzante o frizzante. È tutta una questione di gusti. GROHE Blue Home ha un dispositivo semplice ed intuitivo che vi permette di calibrare l'effervescenza dell'acqua semplicemente premendo un pulsante. Acqua filtrata deliziosamente fresca. [www.grohe.it](http://www.grohe.it)



**Art. 9340RS64B7**  
"MAGIKONE" tubo flessibile ed estensibile




**Art. 0515FL24B7**  
"GREENSTAR" rubinetto sottolavabo con filtro



**Art. 6020AR10B2**  
"EAST-DRAIN" scarico a pavimento con cartuccia sifoide a membrana estraibile



**Art. 3455IX45B9**  
"BIBOX" Doppio sifone ad incasso con attacco lavatrice e asciugatrice / lavastoviglie



**Art. 6825AL60S**  
"CANALISSIMA" canaletta doccia per scarico pavimento




**Art. 5010IX50B7**  
"TRIGONO" sifone per piatti doccia con foro  $\varnothing$  90 mm



**Art. 0581LX32K7**  
Sifone "INOXMATER" linea minimale



**Art. 2500AL32B0**  
Sifone "MURALES" per lavabo Versione salva-spazio



**Art. 3940EC44B0**  
Doppio attacco lavatrice + asciugatrice per sifoni ad incasso



**Art. 8531UN90C0**  
"Civitas" curva a P per collegamento dei vasi al pavimento



**Art. 7810PA50K2**  
"Wallbox" cassetta per la raccolta condensa



**Art. 6999LX50S**  
"WALLY" scarico doccia a parete

[www.bonomini.com](http://www.bonomini.com)



# SISTEMI DI CARICO PER IMPIANTI IDRAULICI

|                                                                   |            |
|-------------------------------------------------------------------|------------|
| TUBI, RACCORDI IN PPR, OTTONE, RAME, ACCIAIO, BRONZO, MULTISTRATO | <b>745</b> |
| SISTEMI RADIANTI A PAVIMENTO                                      | <b>806</b> |
| COLLETTORI, VALVOLE E COMPONENTI PER IMPIANTI                     | <b>810</b> |
| TUBI E RACCORDI PER POLIETILENE ED ELETTROSALDABILI, CORRUGATI    | <b>861</b> |
| TUBI, RACCORDI ZINCATI, GHISA, ACCIAIO, OTTONE LUCIDO             | <b>885</b> |
| SERBATOI, CONTENITORI                                             | <b>903</b> |
| SFERE AUTOCLAVE, ELETTROPOMPE DIANFLEX, ACCESSORI ELETTROPOMPE    | <b>905</b> |
| ANTINCENDIO, IDRANTI                                              | <b>919</b> |
| FLESSIBILI ALTA PRESSIONE, CONTATORI, TRATTAMENTO ACQUA           | <b>925</b> |
| VALVOLAME E RUBINETTI PER ACQUA, RIDUTTORI DI PRESSIONE           | <b>955</b> |
| ELETTROPOMPE A MARCHIO LOWARA, CACHENG, DAB, WILO                 | <b>988</b> |



**DIANFLEX**  
CATALOGO-LISTINO

---





**300-101**

**TUBO IN POLIPROPILENE IN BARRE DA MT. 3**


| subcode | variante       | cfz | Ⓢ  | listino | MT |
|---------|----------------|-----|----|---------|----|
| 20      | Diam. 20 x 3,4 | 3   | LM | 1,93    |    |

**300-102**

**TUBO IN POLIPROPILENE IN BARRE DA MT. 4**


| subcode | variante              | cfz | Ⓢ  | listino | MT |
|---------|-----------------------|-----|----|---------|----|
| 20      | Diam. 20 x 3,4        | 4   | LM | 1,93    |    |
| 25      | Diam. 25 x 4,2        | 4   | LM | 3,39    |    |
| 32      | Diam. 32 x 5,4        | 4   | LM | 5,31    |    |
| 40      | Diam. 40 x 6,7        | 4   | LM | 10,75   |    |
| 50      | Diam. 50 x 8,4        | 4   | LM | 13,79   |    |
| 63      | Diam. 63 x 10,5       | 4   | LM | 22,20   |    |
| G20     | Diam. 20 x 3,4 Grigio | 4   | LM | 1,93    |    |
| G25     | Diam. 25 x 4,2 Grigio | 4   | LM | 3,39    |    |
| G32     | Diam. 32 x 5,4 Grigio | 4   | LM | 5,31    |    |

**300-150**

**GOMITO LISCIO 90° FF IN POLIPROPILENE**


| subcode | variante        | cfz | Ⓢ  | listino | NR |
|---------|-----------------|-----|----|---------|----|
| 20      | Diam. 20        | 10  | LM | 0,55    |    |
| 25      | Diam. 25        | 5   | LM | 0,72    |    |
| 32      | Diam. 32        | 5   | LM | 0,99    |    |
| 40      | Diam. 40        | 5   | LM | 2,44    |    |
| 50      | Diam. 50        | 2   | LM | 4,19    |    |
| 63      | Diam. 63        | 1   |    | 7,38    |    |
| G20     | Diam. 20 Grigio | 10  | LM | 0,55    |    |
| G25     | Diam. 25 Grigio | 5   | LM | 0,72    |    |
| G32     | Diam. 32 Grigio | 5   | LM | 0,99    |    |

**300-160**

**GOMITO LISCIO 90° MF IN POLIPROPILENE**


| subcode | variante        | cfz | Ⓢ  | listino | NR |
|---------|-----------------|-----|----|---------|----|
| 20      | Diam. 20        | 10  | LM | 0,75    |    |
| 32      | Diam. 32        | 5   | LM | 2,06    |    |
| G20     | Diam. 20 Grigio | 10  | LM | 0,75    |    |

**300-180**

**CURVA AMPIO RAGGIO IN POLIPROPILENE**


| subcode | variante | cfz | Ⓢ  | listino | NR |
|---------|----------|-----|----|---------|----|
| 20      | Diam. 20 | 10  | LM | 2,50    |    |
| 25      | Diam. 25 | 10  | LM | 3,05    |    |

**300-200**

**GOMITO LISCIO 45° IN POLIPROPILENE**


| subcode | variante        | cfz | Ⓢ  | listino | NR |
|---------|-----------------|-----|----|---------|----|
| 20      | Diam. 20        | 10  | LM | 0,80    |    |
| 25      | Diam. 25        | 10  | LM | 0,88    |    |
| 32      | Diam. 32        | 5   | LM | 1,63    |    |
| 40      | Diam. 40        | 5   | LM | 3,26    |    |
| 50      | Diam. 50        | 2   | LM | 6,13    |    |
| G20     | Diam. 20 Grigio | 10  | LM | 0,80    |    |
| G25     | Diam. 25 Grigio | 10  | LM | 1,16    |    |
| G32     | Diam. 32 Grigio | 5   | LM | 1,55    |    |

**300-250**

**MANICOTTO LISCIO IN POLIPROPILENE**


| subcode | variante        | cfz | Ⓢ  | listino | NR |
|---------|-----------------|-----|----|---------|----|
| 20      | Diam. 20        | 10  | LM | 0,48    |    |
| 25      | Diam. 25        | 10  | LM | 0,53    |    |
| 32      | Diam. 32        | 10  | LM | 0,75    |    |
| 40      | Diam. 40        | 5   | LM | 1,63    |    |
| 50      | Diam. 50        | 2   | LM | 2,82    |    |
| 63      | Diam. 63        | 2   | LM | 4,28    |    |
| G20     | Diam. 20 Grigio | 10  | LM | 0,48    |    |
| G25     | Diam. 25 Grigio | 10  | LM | 0,53    |    |
| G32     | Diam. 32 Grigio | 10  | LM | 0,75    |    |

**300-280**

**SORPASSO IN POLIPROPILENE**


| subcode | variante        | cfz | Ⓢ | listino | NR |
|---------|-----------------|-----|---|---------|----|
| 20      | Diam. 20        | 1   |   | 1,21    |    |
| 25      | Diam. 25        | 1   |   | 2,79    |    |
| 32      | Diam. 32        | 1   |   | 4,25    |    |
| G20     | Diam. 20 Grigio | 1   |   | 1,21    |    |
| G25     | Diam. 25 Grigio | 1   |   | 2,79    |    |
| G32     | Diam. 32 Grigio | 1   |   | 4,25    |    |

**300-300**

**TEE A 90° LISCIO IN POLIPROPILENE**


| subcode | variante        | cfz | Ⓢ  | listino | NR |
|---------|-----------------|-----|----|---------|----|
| 20      | Diam. 20        | 10  | LM | 0,58    |    |
| 25      | Diam. 25        | 10  | LM | 0,75    |    |
| 32      | Diam. 32        | 5   | LM | 1,24    |    |
| 40      | Diam. 40        | 1   |    | 2,94    |    |
| 50      | Diam. 50        | 1   |    | 5,09    |    |
| 63      | Diam. 63        | 1   |    | 10,15   |    |
| G20     | Diam. 20 Grigio | 10  | LM | 0,58    |    |
| G25     | Diam. 25 Grigio | 10  | LM | 0,75    |    |
| G32     | Diam. 32 Grigio | 5   | LM | 1,24    |    |

**300-352**

**TEE RIDOTTO A 90° LISCIO IN POLIPROPILENE**


| subcode | variante           | cfz | Ⓢ  | listino | NR |
|---------|--------------------|-----|----|---------|----|
| 2520    | Diam. 25 x 20 x 25 | 10  | LM | 1,16    |    |
| 3220    | Diam. 32 x 20 x 32 | 5   | LM | 1,80    |    |
| 4020    | Diam. 40 x 20 x 40 | 1   |    | 5,23    |    |
| 4025    | Diam. 40 x 25 x 40 | 1   |    | 5,23    |    |
| 4032    | Diam. 40 x 32 x 40 | 1   |    | 5,23    |    |
| 5020    | Diam. 50 x 20 x 50 | 1   |    | 8,78    |    |
| 5025    | Diam. 50 x 25 x 50 | 1   |    | 8,78    |    |
| 5032    | Diam. 50 x 32 x 50 | 1   |    | 8,78    |    |
| 5040    | Diam. 50 x 40 x 50 | 1   |    | 8,79    |    |
| 6320    | Diam. 63 x 20 x 63 | 1   |    | 11,05   |    |
| 6325    | Diam. 63 x 25 x 63 | 1   |    | 11,05   |    |
| 6332    | Diam. 63 x 32 x 63 | 1   |    | 11,05   |    |
| 6340    | Diam. 63 x 40 x 63 | 1   |    | 11,05   |    |
| G2520   | Diam. 25 x 20 x 25 | 5   | LM | 1,16    |    |
| G3220   | Diam. 32 x 20 x 32 | 5   | LM | 1,81    |    |

**300-400**

**RIDUZIONE LISCIA MF IN POLIPROPILENE**


| subcode | variante             | cfz | Ⓢ  | listino | NR |
|---------|----------------------|-----|----|---------|----|
| 2520    | Diam. 25 x 20        | 10  | LM | 0,47    |    |
| 3220    | Diam. 32 x 20        | 10  | LM | 0,58    |    |
| 3225    | Diam. 32 x 25        | 10  | LM | 0,61    |    |
| 4020    | Diam. 40 x 20        | 10  | LM | 1,31    |    |
| 4025    | Diam. 40 x 25        | 10  | LM | 1,31    |    |
| 4032    | Diam. 40 x 32        | 10  | LM | 1,31    |    |
| 5025    | Diam. 50 x 25        | 1   |    | 2,80    |    |
| 5032    | Diam. 50 x 32        | 1   |    | 2,80    |    |
| 5040    | Diam. 50 x 40        | 1   |    | 2,80    |    |
| 6340    | Diam. 63 x 40        | 1   |    | 3,67    |    |
| 6350    | Diam. 63 x 50        | 1   |    | 3,67    |    |
| G2520   | Diam. 25 x 20 Grigio | 10  | LM | 0,47    |    |
| G3220   | Diam. 32 x 20 Grigio | 10  | LM | 0,58    |    |
| G3225   | Diam. 32 x 25 Grigio | 10  | LM | 0,61    |    |

**300-450**



**CALOTTA LISCIA IN POLIPROPILENE**



| subcode | variante | cfz | Ⓢ  | listino     | NR |
|---------|----------|-----|----|-------------|----|
| 20      | Diam. 20 | 10  | LM | <b>0,45</b> |    |
| 25      | Diam. 25 | 10  | LM | <b>0,75</b> |    |
| 32      | Diam. 32 | 10  | LM | <b>0,86</b> |    |
| 40      | Diam. 40 | 6   | LM | <b>1,98</b> |    |
| 50      | Diam. 50 | 2   | LM | <b>3,49</b> |    |
| 63      | Diam. 63 | 1   |    | <b>9,01</b> |    |

**300-472**



**TEE FILETTATO MASCHIO IN POLIPROPILENE**



| subcode | variante              | cfz | Ⓢ  | listino     | NR |
|---------|-----------------------|-----|----|-------------|----|
| 0420    | 1/2 x Diam. 20        | 10  | LM | <b>5,01</b> |    |
| G0420   | 1/2 x Diam. 20 Grigio | 10  | LM | <b>5,01</b> |    |

**300-482**



**TEE FILETTATO FEMMINA IN POLIPROPILENE**



| subcode | variante              | cfz | Ⓢ  | listino      | NR |
|---------|-----------------------|-----|----|--------------|----|
| 0420    | 1/2 x Diam. 20        | 10  | LM | <b>4,50</b>  |    |
| 0425    | 1/2 x Diam. 25        | 10  | LM | <b>6,13</b>  |    |
| 0525    | 3/4 x Diam. 25        | 10  | LM | <b>6,52</b>  |    |
| 0632    | 1" x Diam. 32         | 2   | LM | <b>14,81</b> |    |
| G0420   | 1/2 x Diam. 20 Grigio | 10  | LM | <b>4,50</b>  |    |
| G0425   | 1/2 x Diam. 25 Grigio | 10  | LM | <b>6,13</b>  |    |
| G0525   | 3/4 x Diam. 25 Grigio | 10  | LM | <b>6,52</b>  |    |
| G0632   | 1" x Diam. 32 Grigio  | 2   | LM | <b>14,81</b> |    |

**300-502**



**RACCORDO FILETTATO FEMMINA IN POLIPROPILENE**



| subcode | variante              | cfz | Ⓢ  | listino      | NR |
|---------|-----------------------|-----|----|--------------|----|
| 0420    | 1/2 x Diam. 20        | 10  | LM | <b>3,44</b>  |    |
| 0425    | 1/2 x Diam. 25        | 10  | LM | <b>4,00</b>  |    |
| 0525    | 3/4 x Diam. 25        | 10  | LM | <b>4,67</b>  |    |
| 0632    | 1" x Diam. 32         | 5   | LM | <b>10,98</b> |    |
| 0740    | 1"1/4 x Diam. 40      | 2   | LM | <b>26,66</b> |    |
| 0850    | 1"1/2 x Diam. 50      | 2   | LM | <b>32,59</b> |    |
| 0963    | 2" x Diam. 63         | 1   |    | <b>44,39</b> |    |
| G0420   | 1/2 x Diam. 20 Grigio | 10  | LM | <b>3,44</b>  |    |
| G0425   | 1/2 x Diam. 25 Grigio | 10  | LM | <b>4,00</b>  |    |
| G0525   | 3/4 x Diam. 25 Grigio | 10  | LM | <b>4,67</b>  |    |
| G0632   | 1" x Diam. 32 Grigio  | 5   | LM | <b>10,98</b> |    |

**300-552**



**RACCORDO FILETTATO MASCHIO IN POLIPROPILENE**



| subcode | variante              | cfz | Ⓢ  | listino      | NR |
|---------|-----------------------|-----|----|--------------|----|
| 0420    | 1/2 x Diam. 20        | 10  | LM | <b>3,91</b>  |    |
| 0425    | 1/2 x Diam. 25        | 10  | LM | <b>4,22</b>  |    |
| 0525    | 3/4 x Diam. 25        | 10  | LM | <b>4,67</b>  |    |
| 0632    | 1" x Diam. 32         | 5   | LM | <b>13,23</b> |    |
| 0740    | 1"1/4 x Diam. 40      | 2   | LM | <b>28,73</b> |    |
| 0850    | 1"1/2 x Diam. 50      | 1   |    | <b>35,53</b> |    |
| 0963    | 2" x Diam. 63         | 1   |    | <b>50,36</b> |    |
| G0420   | 1/2 x Diam. 20 Grigio | 10  | LM | <b>3,91</b>  |    |
| G0425   | 1/2 x Diam. 25 Grigio | 10  | LM | <b>4,22</b>  |    |
| G0525   | 3/4 x Diam. 25 Grigio | 10  | LM | <b>4,67</b>  |    |
| G0632   | 1" x Diam. 32 Grigio  | 5   | LM | <b>13,23</b> |    |

**300-602**



**GOMITO FILETTATO FEMMINA IN POLIPROPILENE**



| subcode | variante              | cfz | Ⓢ  | listino      | NR |
|---------|-----------------------|-----|----|--------------|----|
| 0420    | 1/2 x Diam. 20        | 10  | LM | <b>3,44</b>  |    |
| 0425    | 1/2 x Diam. 25        | 10  | LM | <b>3,91</b>  |    |
| 0525    | 3/4 x Diam. 25        | 10  | LM | <b>5,82</b>  |    |
| 0632    | 1" x Diam. 32         | 1   |    | <b>15,99</b> |    |
| G0420   | 1/2 x Diam. 20 Grigio | 10  | LM | <b>3,44</b>  |    |
| G0425   | 1/2 x Diam. 25 Grigio | 10  | LM | <b>3,91</b>  |    |
| G0525   | 3/4 x Diam. 25 Grigio | 10  | LM | <b>5,82</b>  |    |
| G0632   | 1" x Diam. 32 Grigio  | 1   |    | <b>15,99</b> |    |

**300-622**



**GOMITO FILETTATO IN POLIPROPILENE**



| subcode | variante       | cfz | Ⓢ  | listino     | NR |
|---------|----------------|-----|----|-------------|----|
| 0420    | 1/2 x Diam. 20 | 10  | LM | <b>3,60</b> |    |

**300-640**



**GOMITO FILETTATO FEMMINA CON STAFFE IN POLIPROPILENE**



| subcode | variante              | cfz | Ⓢ  | listino     | NR |
|---------|-----------------------|-----|----|-------------|----|
| 0420    | 1/2 x Diam. 20        | 10  | LM | <b>3,86</b> |    |
| G0420   | 1/2 x Diam. 20 Grigio | 10  | LM | <b>3,86</b> |    |

**300-641**



**GOMITO FILETTATO MASCHIO CON STAFFE IN POLIPROPILENE**



| subcode | variante              | cfz | Ⓢ  | listino     | NR |
|---------|-----------------------|-----|----|-------------|----|
| 0420    | 1/2 x Diam. 20        | 10  | LM | <b>4,50</b> |    |
| G0420   | 1/2 x Diam. 20 Grigio | 10  | LM | <b>4,50</b> |    |

**300-649**



**GRUPPO STAFFA IN POLIPROPILENE**



| subcode | variante        | cfz | Ⓢ | listino      | NR |
|---------|-----------------|-----|---|--------------|----|
| 0420    | 1/2" x 20 Diam. | 1   |   | <b>20,15</b> |    |

**300-652**



**GOMITO FILETTATO MASCHIO IN POLIPROPILENE**



| subcode | variante              | cfz | Ⓢ  | listino      | NR |
|---------|-----------------------|-----|----|--------------|----|
| 0420    | 1/2 x Diam. 20        | 10  | LM | <b>3,60</b>  |    |
| 0425    | 1/2 x Diam. 25        | 10  | LM | <b>6,13</b>  |    |
| 0525    | 3/4 x Diam. 25        | 10  | LM | <b>7,38</b>  |    |
| G0420   | 1/2 x Diam. 20 Grigio | 10  | LM | <b>3,60</b>  |    |
| G0525   | 3/4 x Diam. 25 Grigio | 10  | LM | <b>7,38</b>  |    |
| G0632   | 1" x Diam. 32 Grigio  | 10  | LM | <b>15,19</b> |    |

**300-662**



**VALVOLA VITONE CON TAPPO E ROSONE**



| subcode | variante        | cfz | Ⓢ  | listino      | NR |
|---------|-----------------|-----|----|--------------|----|
| 20      | Diam. 20        | 2   | LM | <b>24,12</b> |    |
| 25      | Diam. 25        | 1   |    | <b>25,39</b> |    |
| G20     | Diam. 20 Grigio | 2   | LM | <b>24,12</b> |    |

**300-662M**



**VALVOLA A VITONE CON TAPPO E ROSONE MONTATO**



| subcode | variante        | cfz | Ⓢ  | listino      | NR |
|---------|-----------------|-----|----|--------------|----|
| G0420   | Diam. 20 Grigio | 2   | LM | <b>26,54</b> |    |

**300-663**
**VALVOLA VITONE CON MANIGLIA**


| subcode | variante | cfz | ① | listino      | NR |
|---------|----------|-----|---|--------------|----|
| 20      | Diam. 20 | 1   |   | <b>30,81</b> |    |
| 25      | Diam. 25 | 1   |   | <b>33,18</b> |    |

**300-665**
**SET VITONE 1/2 ASTA CORTA**


| subcode | variante | cfz | ① | listino      | NR |
|---------|----------|-----|---|--------------|----|
| 04      | 1/2      | 1   |   | <b>14,02</b> |    |

**300-680**
**TAPPO PROVA IMPIANTO**


| subcode | variante              | cfz | ①  | listino     | NR |
|---------|-----------------------|-----|----|-------------|----|
| 04      | 1/2                   | 200 | LM | <b>0,34</b> |    |
| 05      | 3/4 senza guarnizione | 1   |    | <b>0,95</b> |    |

**300-680Y**
**COPPIA TAPPO PROVA IMPIANTI  
BLU/ROSSO BLISTER**


| subcode | variante | cfz | ① | listino     | NR |
|---------|----------|-----|---|-------------|----|
| 04      | 1/2      | 1   |   | <b>1,68</b> |    |

**300-682**
**TAPPO PER COLLAUDO TUBAZIONI  
FILETTO 1/2**


| subcode | variante | cfz | ① | listino     | NR |
|---------|----------|-----|---|-------------|----|
| B       | Blu      | 1   |   | <b>0,45</b> |    |
| R       | Rosso    | 1   |   | <b>0,45</b> |    |

**300-683**
**TAPPO DI COLLAUDO IMPIANTO C/  
FILETTO IN OTTONE**


| subcode | variante    | cfz | ① | listino     | NR |
|---------|-------------|-----|---|-------------|----|
| B04     | Blu - 1/2   | 1   |   | <b>2,76</b> |    |
| R04     | Rosso - 1/2 | 1   |   | <b>2,76</b> |    |

**300-684**
**TAPPO DI COLLAUDO IMPIANTO A  
DOPPIO FILETTO 1/2x3/4**


| subcode | variante          | cfz | ① | listino     | NR |
|---------|-------------------|-----|---|-------------|----|
| B0405   | Blu - 1/2 x 3/4   | 1   |   | <b>1,19</b> |    |
| R0405   | Rosso - 1/2 x 3/4 | 1   |   | <b>1,19</b> |    |

**300-690**
**SPINA RIPARAFORI**


| subcode | variante   | cfz | ① | listino     | NR |
|---------|------------|-----|---|-------------|----|
| 711     | Diam. 7-11 | 1   |   | <b>0,42</b> |    |

**300-800**
**MISCELATORE INCASSO DOCCIA IN  
P.P.R. DIANFLEX**


| subcode | variante | cfz | ① | listino       | NR |
|---------|----------|-----|---|---------------|----|
| 020     | Diam. 20 | 1   |   | <b>126,00</b> |    |

**300-908**
**POLIFUSORE DIGITALE CON  
MATRICI 20/25/32 IN VALIGIA**


| subcode | variante | cfz | ① | listino       | NR |
|---------|----------|-----|---|---------------|----|
| -       |          | 1   |   | <b>248,85</b> |    |

**300-909**
**POLIFUSORE VERDE CON MATRICI  
20/25/32 IN VALIGIA**


| subcode | variante | cfz | ① | listino       | NR |
|---------|----------|-----|---|---------------|----|
| -       |          | 1   |   | <b>192,99</b> |    |

**300-9093**
**POLIFUSORE TEMPERATURA  
PREFISSATA A 260°C**

**NOVITÀ**

| subcode | variante | cfz | ① | listino       | NR |
|---------|----------|-----|---|---------------|----|
| -       |          | 1   |   | <b>144,20</b> |    |

**300-912**
**MATRICI PER POLIFUSORE**


| subcode | variante | cfz | ① | listino       | NR |
|---------|----------|-----|---|---------------|----|
| 20      | Diam. 20 | 1   |   | <b>41,27</b>  |    |
| 25      | Diam. 25 | 1   |   | <b>80,13</b>  |    |
| 32      | Diam. 32 | 1   |   | <b>83,46</b>  |    |
| 40      | Diam. 40 | 1   |   | <b>85,99</b>  |    |
| 50      | Diam. 50 | 1   |   | <b>118,23</b> |    |
| 63      | Diam. 63 | 1   |   | <b>133,01</b> |    |

**300-920**
**TRONCHESE TAGLIATUBO PER TUBI  
IN PLASTICA 42 mm.**


| subcode | variante           | cfz | ① | listino     | NR |
|---------|--------------------|-----|---|-------------|----|
|         | 1/8 - 1,5/8 - 3/16 | 1   |   | <b>6,55</b> |    |

**300-921**
**MATRICE PER SPINA RIPARA FORI**

**NOVITÀ**

| subcode | variante | cfz | ① | listino       | NR |
|---------|----------|-----|---|---------------|----|
| -       |          | 1   |   | <b>126,88</b> |    |



300-PRV1



SET PROLUNGA PER VALVOLA  
VITONE



| subcode | variante            | cfz | listino | NR           |
|---------|---------------------|-----|---------|--------------|
|         | Diam. 20 - Diam. 25 | 1   |         | <b>10,05</b> |



MOBILE BAGNO  
**DEARUM**  
142 - DDN

**new in**



**302-FRS8090**

**GOMITO 90° IN BRONZO A PRESSARE F X FIL F ACQUA/GAS**


| subcode | variante       | cfz | ①  | listino NR |
|---------|----------------|-----|----|------------|
| 0412    | Diam. 12 x 1/2 | 10  | LM | 26,40      |
| 0415    | Diam. 15 x 1/2 | 10  | LM | 16,98      |
| 0418    | Diam. 18 x 1/2 | 10  |    | 37,06      |
| 0518    | Diam. 18 x 3/4 | 5   |    | 42,36      |
| 0522    | Diam. 22 x 3/4 | 5   |    | 26,91      |
| 0528    | Diam. 28 x 3/4 | 5   |    | 47,89      |
| 0622    | Diam. 22 x 1   | 5   | LM | 42,85      |
| 0628    | Diam. 28 x 1   | 5   | LM | 47,88      |

**302-FRS8130**

**T IN BRONZO A PRESSARE FXFXFIL F ACQUA/GAS**


| subcode | variante       | cfz | ① | listino NR |
|---------|----------------|-----|---|------------|
| 0415    | Diam. 15 x 1/2 | 10  |   | 26,27      |
| 0418    | Diam. 18 x 1/2 | 10  |   | 44,74      |
| 0522    | Diam. 22 x 3/4 | 5   |   | 52,63      |
| 0528    | Diam. 28 x 3/4 | 5   |   | 63,10      |
| 0628    | Diam. 28 x 1   | 5   |   | 62,39      |

**302-FRS8243**

**MANICOTTO IN BRONZO A PRESSARE FXFIL M ACQUA/GAS**


| subcode | variante         | cfz | ① | listino NR |
|---------|------------------|-----|---|------------|
| 0412    | Diam. 12 x 1/2   | 10  |   | 10,27      |
| 0415    | Diam. 15 x 1/2   | 10  |   | 6,97       |
| 0418    | Diam. 18 x 1/2   | 10  |   | 8,38       |
| 0518    | Diam. 18 x 3/4   | 10  |   | 9,75       |
| 0522    | Diam. 22 x 3/4   | 10  |   | 13,27      |
| 0528    | Diam. 28 x 3/4   | 5   |   | 20,34      |
| 0622    | Diam. 22 x 1"    | 5   |   | 15,63      |
| 0628    | Diam. 28 x 1"    | 5   |   | 20,32      |
| 0635    | Diam. 35 x 1"    | 5   |   | 46,08      |
| 0728    | Diam. 28 x 1 1/4 | 5   |   | 41,54      |

**302-FRS8270**

**MANICOTTO A PRESSARE FXFIL F ACQUA/GAS**


| subcode | variante         | cfz | ① | listino NR |
|---------|------------------|-----|---|------------|
| 0412    | Diam. 12 x 1/2   | 10  |   | 12,67      |
| 0415    | Diam. 15 x 1/2   | 10  |   | 8,42       |
| 0418    | Diam. 18 x 1/2   | 10  |   | 9,81       |
| 0518    | Diam. 18 x 3/4   | 10  |   | 19,29      |
| 0522    | Diam. 22 x 3/4   | 10  |   | 12,19      |
| 0528    | Diam. 28 x 3/4   | 5   |   | 38,99      |
| 0622    | Diam. 22 x 1"    | 5   |   | 17,67      |
| 0628    | Diam. 28 x 1"    | 5   |   | 21,95      |
| 0735    | Diam. 35 x 1 1/4 | 5   |   | 50,05      |

**302-FRS8471**

**GOMITO FLANGIATO F X FIL. RP ACQUA/GAS**


| subcode | variante       | cfz | ① | listino NR |
|---------|----------------|-----|---|------------|
| 0412    | Diam. 12 x 1/2 | 10  |   | 25,39      |
| 0415    | Diam. 15 x 1/2 | 10  |   | 19,48      |
| 0418    | Diam. 18 x 1/2 | 5   |   | 30,38      |
| 0522    | Diam. 22 x 3/4 | 5   |   | 50,20      |

**302-FRS9001**

**CURVA IN RAME A PRESSARE 90° MF ACQUA/GAS**


| subcode | variante | cfz | ① | listino NR |
|---------|----------|-----|---|------------|
| 12      | Diam. 12 | 10  |   | 7,05       |
| 15      | Diam. 15 | 10  |   | 5,71       |
| 18      | Diam. 18 | 10  |   | 6,74       |
| 22      | Diam. 22 | 10  |   | 9,19       |
| 28      | Diam. 28 | 5   |   | 20,01      |
| 35      | Diam. 35 | 5   |   | 36,13      |

**302-FRS9002**

**CURVA IN RAME A PRESSARE 90° FF ACQUA/GAS**


| subcode | variante | cfz | ① | listino NR |
|---------|----------|-----|---|------------|
| 12      | Diam. 12 | 10  |   | 7,33       |
| 15      | Diam. 15 | 10  |   | 5,97       |
| 18      | Diam. 18 | 10  |   | 7,20       |
| 22      | Diam. 22 | 10  |   | 9,70       |
| 28      | Diam. 28 | 5   |   | 17,72      |
| 35      | Diam. 35 | 5   |   | 35,55      |

**302-FRS9040**

**CURVA IN RAME A PRESSARE 45° MF ACQUA/GAS**


| subcode | variante | cfz | ① | listino NR |
|---------|----------|-----|---|------------|
| 12      | Diam. 12 | 10  |   | 6,31       |
| 15      | Diam. 15 | 10  |   | 5,46       |
| 18      | Diam. 18 | 10  |   | 6,08       |
| 22      | Diam. 22 | 10  |   | 7,84       |
| 28      | Diam. 28 | 5   |   | 23,06      |

**302-FRS9041**

**CURVA IN RAME A PRESSARE 45° FF ACQUA/GAS**


| subcode | variante | cfz | ① | listino NR |
|---------|----------|-----|---|------------|
| 12      | Diam. 12 | 10  |   | 7,62       |
| 18      | Diam. 18 | 10  |   | 6,31       |
| 22      | Diam. 22 | 10  |   | 8,48       |
| 28      | Diam. 28 | 5   |   | 23,95      |
| 35      | Diam. 35 | 5   |   | 34,81      |

**302-FRS9130**

**T IN RAME A PRESSARE FFF ACQUA/GAS**


| subcode | variante | cfz | ① | listino NR |
|---------|----------|-----|---|------------|
| 12      | Diam. 12 | 10  |   | 11,03      |
| 15      | Diam. 15 | 10  |   | 10,22      |
| 18      | Diam. 18 | 5   |   | 12,04      |
| 22      | Diam. 22 | 5   |   | 15,69      |
| 28      | Diam. 28 | 5   |   | 26,22      |
| 35      | Diam. 35 | 5   |   | 42,84      |

**302-FRS9131**

**T RIDOTTO FFF IN RAME A PRESSARE ACQUA/GAS**

**NOVITÀ**


| subcode | variante           | cfz | ① | listino NR |
|---------|--------------------|-----|---|------------|
| 181518  | Diam. 18 x 15 x 18 | 10  |   | 13,96      |
| 221518  | Diam. 22 x 15 x 18 | 5   |   | 26,34      |
| 221822  | Diam. 22 x 18 x 22 | 5   |   | 18,55      |
| 281528  | Diam. 28 x 15 x 28 | 5   |   | 31,27      |
| 281828  | Diam. 28 x 18 x 28 | 5   |   | 40,58      |
| 282228  | Diam. 28 x 22 x 28 | 5   |   | 32,13      |
| 351835  | Diam. 35 x 18 x 35 | 5   |   | 45,82      |
| 352235  | Diam. 35 x 22 x 35 | 5   |   | 39,83      |
| 352835  | Diam. 35 x 28 x 35 | 5   |   | 41,70      |

## 302-FRS9240



MANICOTTO DI RIDUZIONE FF IN  
RAME A PRESSARE ACQUA/GAS



| subcode | variante      | cfz | ① | listino | NR |
|---------|---------------|-----|---|---------|----|
| 1815    | Diam. 18 x 15 | 10  |   | 20,03   |    |
| 2215    | Diam. 22 x 15 | 10  |   | 21,92   |    |
| 2218    | Diam. 22 x 18 | 10  |   | 22,21   |    |
| 2822    | Diam. 28 x 22 | 10  |   | 25,15   |    |
| 3528    | Diam. 35 x 28 | 5   |   | 36,28   |    |

## 302-FRS9243



MANICOTTO DI RIDUZIONE MF IN  
RAME A PRESSARE ACQUA/GAS



| subcode | variante      | cfz | ① | listino | NR |
|---------|---------------|-----|---|---------|----|
| 1812    | Diam. 18 x 12 | 10  |   | 6,27    |    |
| 1815    | Diam. 18 x 15 | 10  |   | 5,29    |    |
| 2215    | Diam. 22 x 15 | 10  |   | 5,56    |    |
| 2218    | Diam. 22 x 18 | 10  |   | 6,20    |    |
| 2822    | Diam. 28 x 22 | 10  |   | 14,20   |    |

## 302-FRS9270



MANICOTTO C/BATTUTA A  
PRESSIONE FF ACQUA/GAS



| subcode | variante | cfz | ① | listino | NR |
|---------|----------|-----|---|---------|----|
| 12      | Diam. 12 | 10  |   | 7,34    |    |
| 15      | Diam. 15 | 10  |   | 5,37    |    |
| 18      | Diam. 18 | 10  |   | 6,47    |    |
| 22      | Diam. 22 | 10  |   | 7,94    |    |
| 28      | Diam. 28 | 10  |   | 14,30   |    |

**303-1350**

**RACCORDO DIRITTO O-RING  
MASCHIO CONICO TIEMME GAS**


| subcode | variante | cfz | ①  | listino NR |
|---------|----------|-----|----|------------|
| 0310    | 3/8 x 10 | 10  | LM | 2,85       |
| 0312    | 3/8 x 12 | 10  | LM | 3,45       |
| 0314    | 3/8 x 14 | 10  | LM | 4,08       |
| 0410    | 1/2 x 10 | 10  | LM | 3,37       |
| 0412    | 1/2 x 12 | 10  | LM | 3,58       |
| 0414    | 1/2 x 14 | 10  | LM | 3,85       |
| 0416    | 1/2 x 16 | 10  | LM | 5,47       |
| 0418    | 1/2 x 18 | 10  | LM | 5,22       |
| 0512    | 3/4 x 12 | 5   | LM | 5,36       |
| 0514    | 3/4 x 14 | 5   | LM | 5,15       |
| 0516    | 3/4 x 16 | 5   | LM | 5,22       |
| 0518    | 3/4 x 18 | 5   | LM | 5,62       |
| 0522    | 3/4 x 22 | 5   | LM | 8,92       |
| 0618    | 1" x 18  | 5   | LM | 9,11       |
| 0622    | 1" x 22  | 5   | LM | 11,10      |
| 0628    | 1" x 28  | 5   | LM | 16,56      |

**303-1351**

**RACCORDO DIRITTO INTERMEDIO  
DOPPIO O-RING TIEMME GAS**


| subcode | variante | cfz | ①  | listino NR |
|---------|----------|-----|----|------------|
| 10      | 10       | 10  | LM | 4,45       |
| 12      | 12       | 10  | LM | 5,35       |
| 14      | 14       | 10  | LM | 6,28       |
| 16      | 16       | 10  | LM | 6,77       |
| 18      | 18       | 10  | LM | 8,73       |
| 22      | 22       | 5   | LM | 14,94      |
| 28      | 28       | 5   | LM | 26,88      |

**303-1352**

**RACCORDO DIRITTO O-RING  
FEMMINA TIEMME GAS**


| subcode | variante | cfz | ①  | listino NR |
|---------|----------|-----|----|------------|
| 0310    | 3/8 x 10 | 10  | LM | 4,26       |
| 0312    | 3/8 x 12 | 10  | LM | 4,25       |
| 0314    | 3/8 x 14 | 10  | LM | 5,32       |
| 0410    | 1/2 x 10 | 10  | LM | 4,06       |
| 0412    | 1/2 x 12 | 10  | LM | 3,94       |
| 0414    | 1/2 x 14 | 10  | LM | 4,31       |
| 0416    | 1/2 x 16 | 10  | LM | 4,47       |
| 0418    | 1/2 x 18 | 10  | LM | 5,56       |
| 0514    | 3/4 x 14 | 5   | LM | 6,87       |
| 0516    | 3/4 x 16 | 5   | LM | 7,11       |
| 0518    | 3/4 x 18 | 5   | LM | 5,99       |
| 0522    | 3/4 x 22 | 5   | LM | 8,88       |
| 0622    | 1" x 22  | 5   | LM | 13,80      |

**303-1353**

**GOMITO A 90° DOPPIO O-RING  
TIEMME GAS**


| subcode | variante | cfz | ①  | listino NR |
|---------|----------|-----|----|------------|
| 10      | 10       | 10  | LM | 11,89      |
| 12      | 12       | 10  | LM | 8,05       |
| 14      | 14       | 10  | LM | 8,08       |
| 16      | 16       | 10  | LM | 10,35      |
| 18      | 18       | 10  | LM | 11,48      |
| 22      | 22       | 5   | LM | 19,81      |

**303-1354**

**GOMITO A 90° O-RING GAS  
MASCHIO CONICO TIEMME**


| subcode | variante | cfz | ①  | listino NR |
|---------|----------|-----|----|------------|
| 0410    | 1/2 x 10 | 10  | LM | 10,35      |
| 0412    | 1/2 x 12 | 10  | LM | 6,03       |
| 0414    | 1/2 x 14 | 10  | LM | 6,03       |
| 0416    | 1/2 x 16 | 10  | LM | 7,35       |
| 0418    | 1/2 x 18 | 10  | LM | 13,80      |
| 0514    | 3/4 x 14 | 5   | LM | 9,18       |
| 0516    | 3/4 x 16 | 5   | LM | 9,18       |
| 0518    | 3/4 x 18 | 5   | LM | 9,18       |
| 0522    | 3/4 x 22 | 5   | LM | 18,32      |

**303-1355**

**GOMITO A 90° O-RING FEMMINA  
TIEMME GAS**


| subcode | variante | cfz | ①  | listino NR |
|---------|----------|-----|----|------------|
| 0410    | 1/2 x 10 | 10  | LM | 10,57      |
| 0412    | 1/2 x 12 | 10  | LM | 5,80       |
| 0414    | 1/2 x 14 | 10  | LM | 5,95       |
| 0416    | 1/2 x 16 | 10  | LM | 7,35       |
| 0418    | 1/2 x 18 | 10  | LM | 14,94      |
| 0514    | 3/4 x 14 | 5   | LM | 9,64       |
| 0516    | 3/4 x 16 | 5   | LM | 11,52      |
| 0518    | 3/4 x 18 | 5   | LM | 9,18       |
| 0522    | 3/4 x 22 | 5   | LM | 18,32      |

**303-1356**

**GOMITO A 90° CON FLANGIA  
O-RING FEMMINA TIEMME GAS**


| subcode | variante | cfz | ①  | listino NR |
|---------|----------|-----|----|------------|
| 0412    | 1/2 x 12 | 10  | LM | 6,18       |
| 0414    | 1/2 x 14 | 10  | LM | 7,89       |
| 0416    | 1/2 x 16 | 10  | LM | 11,48      |
| 0418    | 1/2 x 18 | 5   | LM | 12,78      |

**303-1357**

**RACCORDO A TEE INTERMEDIO  
O-RING TIEMME GAS**


| subcode | variante | cfz | ①  | listino NR |
|---------|----------|-----|----|------------|
| 10      | 10       | 10  | LM | 13,80      |
| 12      | 12       | 10  | LM | 9,11       |
| 14      | 14       | 10  | LM | 9,77       |
| 16      | 16       | 5   | LM | 14,61      |
| 18      | 18       | 5   | LM | 23,14      |
| 22      | 22       | 5   | LM | 34,67      |

**303-1359**

**RACCORDO A TEE O-RING  
FEMMINA TIEMME GAS**


| subcode | variante | cfz | ①  | listino NR |
|---------|----------|-----|----|------------|
| 0412    | 1/2 x 12 | 10  | LM | 11,00      |
| 0414    | 1/2 x 14 | 10  | LM | 11,32      |
| 0416    | 1/2 x 16 | 10  | LM | 18,77      |
| 0418    | 1/2 x 18 | 5   | LM | 22,92      |
| 0522    | 3/4 x 22 | 5   | LM | 31,30      |

**303-1364**

**DADO STRINGITUBO O-RING  
TIEMME GAS**


| subcode | variante | cfz | ①  | listino NR |
|---------|----------|-----|----|------------|
| 10      | 10       | 50  | LM | 2,23       |
| 12      | 12       | 50  | LM | 2,38       |
| 14      | 14       | 50  | LM | 2,47       |
| 16      | 16       | 50  | LM | 2,77       |
| 18      | 18       | 50  | LM | 3,25       |
| 22      | 22       | 25  | LM | 4,83       |
| 28      | 28       | 10  | LM | 6,17       |

**303-1365**

**OGIVA MONOCONO DI TENUTA  
O-RING TIEMME GAS**


| subcode | variante | cfz | ①  | listino NR |
|---------|----------|-----|----|------------|
| 10      | 10       | 50  | LM | 0,88       |
| 12      | 12       | 50  | LM | 0,98       |
| 14      | 14       | 50  | LM | 1,15       |
| 16      | 16       | 50  | LM | 1,23       |
| 18      | 18       | 50  | LM | 1,41       |
| 22      | 22       | 50  | LM | 1,81       |
| 28      | 28       | 50  | LM | 2,38       |



303-1367H



ANELLO DI TENUTA O-RING IN  
HNBR TIEMME GAS



| subcode | variante | cfz | ①  | listino | NR |
|---------|----------|-----|----|---------|----|
| 10      | 10       | 50  | LM | 0,54    |    |
| 12      | 12       | 50  | LM | 0,54    |    |
| 14      | 14       | 50  | LM | 0,62    |    |
| 16      | 16       | 50  | LM | 0,70    |    |
| 18      | 18       | 50  | LM | 0,77    |    |
| 22      | 22       | 50  | LM | 0,97    |    |
| 28      | 28       | 50  | LM | 1,24    |    |



PATTUMIERA  
**FRESIA**  
121-R5001






RACCORDI A  
 COMPRESSIONE  
 CON OGIVA  
 IN OTTONE **RB**

**303-ROT6002**
**NOVITÀ**

**GOMITO FF IN OTTONE A COMPRESSIONE PER RAME**



| subcode | variante | cfz | Ø  | imb | listino NR |
|---------|----------|-----|----|-----|------------|
| 12      | Diam. 12 | 10  | LM | 100 | 9,88       |
| 14      | Diam. 14 | 10  | LM | 100 | 9,03       |
| 16      | Diam. 16 | 10  | LM | 100 | 9,03       |
| 18      | Diam. 18 | 10  | LM | 100 | 13,86      |
| 22      | Diam. 22 | 10  | LM | 100 | 14,80      |

**303-ROT6005**
**NOVITÀ**

**RACCORDO A TEE FFF A COMPRESSIONE PER RAME**


| subcode | variante | cfz | Ø  | imb | listino NR |
|---------|----------|-----|----|-----|------------|
| 12      | Diam. 12 | 10  | LM | 100 | 18,83      |
| 14      | Diam. 14 | 10  | LM | 100 | 12,70      |
| 16      | Diam. 16 | 10  | LM | 100 | 12,78      |
| 18      | Diam. 18 | 10  | LM | 100 | 17,85      |
| 22      | Diam. 22 | 10  | LM | 100 | 16,38      |

**303-ROT6007**
**NOVITÀ**

**MANICOTTO DI RIDUZIONE CON FIL R A  
 COMPRESSIONE PER RAME**



| subcode | variante | cfz | Ø  | imb | listino NR |
|---------|----------|-----|----|-----|------------|
| 0414    | 1/2 x 14 | 10  | LM | 100 | 6,30       |
| 0416    | 1/2 x 16 | 10  | LM | 100 | 6,30       |
| 0418    | 1/2 x 18 | 10  | LM | 100 | 8,67       |
| 0515    | 3/4 x 15 | 10  | LM | 100 | 7,97       |
| 0518    | 3/4 x 18 | 10  | LM | 100 | 8,69       |
| 0522    | 3/4 x 22 | 10  | LM | 100 | 8,51       |
| 0622    | 1 x 22   | 10  | LM | 100 | 9,81       |
| 0628    | 1 x 28   | 10  | LM | 100 | 13,51      |

**303-ROT6009**
**NOVITÀ**

**MANICOTTO FF A COMPRESSIONE PER RAME**


| subcode | variante | cfz | Ø  | imb | listino NR |
|---------|----------|-----|----|-----|------------|
| 12      | Diam. 12 | 10  | LM | 100 | 6,79       |
| 14      | Diam. 14 | 10  | LM | 100 | 7,64       |
| 16      | Diam. 16 | 10  | LM | 100 | 8,16       |
| 18      | Diam. 18 | 10  | LM | 100 | 10,74      |
| 22      | Diam. 22 | 10  | LM | 100 | 13,26      |

**303-ROT6010**
**NOVITÀ**

**MANICOTTO DI RIDUZIONE F X FIL RP A  
 COMPRESSIONE PER RAME**


| subcode | variante | cfz | Ø  | imb | listino NR |
|---------|----------|-----|----|-----|------------|
| 0412    | 1/2 x 12 | 10  | LM | 100 | 6,89       |
| 0414    | 1/2 x 14 | 10  | LM | 100 | 7,07       |
| 0416    | 1/2 x 16 | 10  | LM | 100 | 6,68       |
| 0418    | 1/2 x 18 | 10  | LM | 100 | 7,36       |
| 0516    | 3/4 x 16 | 10  | LM | 100 | 14,78      |
| 0518    | 3/4 x 18 | 10  | LM | 100 | 10,44      |
| 0522    | 3/4 x 22 | 10  | LM | 100 | 10,95      |
| 0622    | 1" x 22  | 10  | LM | 100 | 14,80      |
| 0628    | 1" x 28  | 10  | LM | 100 | 16,63      |

**303-ROT6090****NOVITÀ**


GOMITO CON FIL RP A COMPRESSIONE PER RAME



| subcode | variante | cfz | ①  | imb | listino NR   |
|---------|----------|-----|----|-----|--------------|
| 0412    | 1/2 x 12 | 10  | LM | 100 | <b>7,71</b>  |
| 0414    | 1/2 X 14 | 10  | LM | 100 | <b>8,20</b>  |
| 0416    | 1/2 X 16 | 10  | LM | 100 | <b>8,72</b>  |
| 0418    | 1/2 X 18 | 10  | LM | 100 | <b>9,79</b>  |
| 0518    | 3/4 X 18 | 10  | LM | 100 | <b>11,96</b> |
| 0522    | 3/4 X 22 | 10  | LM | 100 | <b>13,19</b> |
| 0622    | 1" X 22  | 10  | LM | 100 | <b>13,86</b> |

**303-ROT6130****NOVITÀ**

TEE F CON FIL RP A COMPRESSIONE PER RAME



| subcode | variante | cfz | ①  | imb | listino NR   |
|---------|----------|-----|----|-----|--------------|
| 0412    | 1/2 x 12 | 10  | LM | 100 | <b>14,18</b> |
| 0414    | 1/2 x 14 | 10  | LM | 100 | <b>13,16</b> |
| 0416    | 1/2 x 16 | 10  | LM | 100 | <b>13,74</b> |
| 0422    | 1/2 x 22 | 10  | LM | 100 | <b>17,54</b> |

**303-ROT6471****NOVITÀ**

GOMITO FLANGIATO F X FIL RP COMPRESSIONE PER RAME



| subcode | variante | cfz | ①  | imb | listino NR   |
|---------|----------|-----|----|-----|--------------|
| 0412    | 1/2 x 12 | 10  | LM | 100 | <b>12,19</b> |

**304-F625**

**RACCORDO TAPPO TERMINALE IN OTTONE FIT**


| subcode | variante | cfz | Ⓢ  | listino NR |
|---------|----------|-----|----|------------|
| 16      | Diam. 16 | 25  | LM | 4,31       |
| 20      | Diam. 20 | 14  | LM | 6,57       |

**304-F671**

**CHIAVE DI SGANCIO PER RACCORDO TERMINALE FIT**


| subcode | variante | cfz | Ⓢ  | listino NR |
|---------|----------|-----|----|------------|
| 16      | Diam. 16 | 10  | LM | 0,55       |
| 20      | Diam. 20 | 10  | LM | 0,62       |

**304-M455**

**COLLETORE DI DISTRIBUZIONE COMPONENTE NICHELATO**


| subcode | variante            | cfz | Ⓢ  | listino NR |
|---------|---------------------|-----|----|------------|
| 052     | 3/4" x 2 deriv. 1/2 | 12  | LM | 10,36      |
| 053     | 3/4" x 3 deriv. 1/2 | 8   | LM | 14,03      |
| 054     | 3/4" x 4 deriv. 1/2 | 6   | LM | 18,35      |

**304-M465**

**COLLETORE DI DISTRIBUZIONE COMPONENTE CON VALVOLE DI INTERCETTAZIONE**


| subcode | variante            | cfz | Ⓢ  | listino NR |
|---------|---------------------|-----|----|------------|
| 052     | 3/4" x 2 deriv. 1/2 | 4   | LM | 20,89      |
| 053     | 3/4" x 3 deriv. 1/2 | 4   | LM | 30,42      |
| 054     | 3/4" x 4 deriv. 1/2 | 4   | LM | 39,59      |

**304-M509**

**RACCORDO DIRITTO FEMMINA MULTI-FIT**


| subcode | variante    | cfz | Ⓢ  | listino NR |
|---------|-------------|-----|----|------------|
| 04      | 1/2" x 1/2" | 20  | LM | 2,50       |

**304-M510**

**RACCORDO DIRITTO FEMMINA MULTI-FIT CON DADO**


| subcode | variante        | cfz | Ⓢ  | listino NR |
|---------|-----------------|-----|----|------------|
| 04162   | dado 1/2 - 16x2 | 20  | LM | 3,92       |
| 04202   | dado 1/2 - 20x2 | 15  | LM | 4,48       |
| 05202   | dado 3/4 - 20x2 | 15  | LM | 5,02       |
| 05263   | dado 3/4 - 26x3 | 10  | LM | 6,42       |
| 06263   | dado 1" - 26x3  | 10  | LM | 7,64       |

**304-M515**

**RACCORDO DIRITTO MASCHIO**


| subcode | variante    | cfz | Ⓢ  | listino NR |
|---------|-------------|-----|----|------------|
| 04      | 1/2"        | 30  | LM | 2,35       |
| 0405    | 1/2" x 3/4" | 20  | LM | 3,38       |
| 05      | 3/4"        | 20  | LM | 3,66       |

**304-M530**

**RACCORDO DI ACCOPPIAMENTO A "T"**


| subcode | variante | cfz | Ⓢ  | listino NR |
|---------|----------|-----|----|------------|
| 04      | 1/2"     | 16  | LM | 3,81       |
| 05      | 3/4"     | 8   | LM | 4,39       |
| 06      | 1"       | 6   | LM | 9,05       |

**304-M535**

**RACCORDO A "T" FEMMINA**


| subcode | variante | cfz | Ⓢ  | listino NR |
|---------|----------|-----|----|------------|
| 04      | 1/2"     | 14  | LM | 3,08       |
| 05      | 3/4"     | 8   | LM | 4,53       |

**304-M540**

**RACCORDO AD "L" MASCHIO**


| subcode | variante    | cfz | Ⓢ  | listino NR |
|---------|-------------|-----|----|------------|
| 04      | 1/2"        | 18  | LM | 2,11       |
| 0405    | 1/2" x 3/4" | 13  | LM | 2,93       |
| 06      | 1"          | 8   | LM | 5,24       |

**304-M545**

**RACCORDO AD "L" FEMMINA**


| subcode | variante    | cfz | Ⓢ  | listino NR |
|---------|-------------|-----|----|------------|
| 04      | 1/2"        | 14  | LM | 2,48       |
| 0405    | 1/2" x 3/4" | 8   | LM | 3,26       |
| 05      | 3/4"        | 8   | LM | 5,40       |

**304-M548**

**RACCORDO A "L" FEMMINA CON ATTACCO A MURO**


| subcode | variante | cfz | Ⓢ  | listino NR |
|---------|----------|-----|----|------------|
| 04      | 1/2"     | 12  | LM | 5,26       |

**310-373**



TUBO IN RAME ISOLATO ISO GREEN 373



| subcode | variante     | cfz | ①  | listino MT |
|---------|--------------|-----|----|------------|
| 10      | Diam. 10 x 1 | 50  | LM |            |
| 12      | Diam. 12 x 1 | 50  | LM |            |
| 14      | Diam. 14 x 1 | 50  | LM |            |
| 16      | Diam. 16 x 1 | 50  | LM |            |
| 18      | Diam. 18 x 1 | 50  | LM |            |
| 22      | Diam. 22 x 1 | 25  | LM |            |

**310-CONBA**



RAME IN BARRE DA MT. 5 PER CONDIZIONAMENTO



| subcode | variante    | cfz | ①  | listino MT |
|---------|-------------|-----|----|------------|
| 22      | Diam. 22.22 | 5   | LM |            |
| 28      | Diam. 28.57 | 5   | LM |            |
| 35      | Diam. 34.92 | 5   | LM |            |

**310-PVC**



TUBO IN RAME RIVESTITO ISO PVC



| subcode | variante     | cfz | ①  | listino MT |
|---------|--------------|-----|----|------------|
| 10      | Diam. 10 x 1 | 50  | LM |            |
| 12      | Diam. 12 x 1 | 50  | LM |            |
| 14      | Diam. 14 x 1 | 50  | LM |            |
| 16      | Diam. 16 x 1 | 50  | LM |            |
| 18      | Diam. 18 x 1 | 50  | LM |            |
| 22      | Diam. 22 x 1 | 25  | LM |            |

**310-BAR**



RAME IN BARRE DA MT. 5



| subcode | variante       | cfz | ①  | listino MT |
|---------|----------------|-----|----|------------|
| 12      | Diam. 12 x 1   | 5   | LM |            |
| 14      | Diam. 14 x 1   | 5   | LM |            |
| 15      | Diam. 15 x 1   | 5   | LM |            |
| 16      | Diam. 16 x 1   | 5   | LM |            |
| 18      | Diam. 18 x 1   | 5   | LM |            |
| 22      | Diam. 22 x 1   | 5   | LM |            |
| 28      | Diam. 28 x 1   | 5   | LM |            |
| 35      | Diam. 35 x 1   | 5   | LM |            |
| 42      | Diam. 42 x 1   | 5   | LM |            |
| 5415    | Diam. 54 x 1,5 | 5   | LM |            |

**310-CPLU**



TUBO IN RAME RIVESTITO PER CONDIZIONAMENTO



| subcode | variante     | cfz | ①  | listino MT |
|---------|--------------|-----|----|------------|
| 14      | Diam. 14 x 1 | 50  | LM |            |
| 16      | Diam. 16 x 1 | 50  | LM |            |

**310-TMB25**



RAME IN BARRE DA MT 2.5



| subcode | variante     | cfz | ① | listino NR |
|---------|--------------|-----|---|------------|
| 12      | Diam. 12 x 1 | 1   |   |            |
| 14      | Diam. 14 x 1 | 1   |   |            |
| 15      | Diam. 15 x 1 | 1   |   |            |
| 16      | Diam. 16 x 1 | 1   |   |            |
| 18      | Diam. 18 x 1 | 1   |   |            |
| 22      | Diam. 22 x 1 | 1   |   |            |
| 28      | Diam. 28 x 1 | 1   |   |            |

**310-IGA**



TUBO IN RAME PER GAS



| subcode | variante     | cfz | ①  | listino MT |
|---------|--------------|-----|----|------------|
| 12      | Diam. 12 x 1 | 50  | LM |            |
| 14      | Diam. 14 x 1 | 50  | LM |            |
| 16      | Diam. 16 x 1 | 50  | LM |            |
| 18      | Diam. 18 x 1 | 50  | LM |            |

**310-CON**



TUBO IN RAME RIVESTITO PER CONDIZIONAMENTO



| subcode | variante      | cfz | ①  | listino MT |
|---------|---------------|-----|----|------------|
| 02      | Diam. 1/4 x 1 | 50  | LM |            |
| 03      | Diam. 3/8 x 1 | 50  | LM |            |
| 04      | Diam. 1/2 x 1 | 50  | LM |            |
| 05      | Diam. 3/4 x 1 | 25  | LM |            |
| 58      | Diam. 5/8 x 1 | 50  | LM |            |

**310-NUD**



TUBO RAME DIANFLEX IN ROTOLO NUDO



| subcode | variante            | cfz | ①  | listino MT |
|---------|---------------------|-----|----|------------|
| 06      | Diam. 6 x 1         | 50  | LM |            |
| 08      | Diam. 8 x 1         | 50  | LM |            |
| 10      | Diam. 10 x 1        | 50  | LM |            |
| 12      | Diam. 12 x 1        | 50  | LM |            |
| 14      | Diam. 14 x 1        | 50  | LM |            |
| 16      | Diam. 16 x 1        | 50  | LM |            |
| 18      | Diam. 18 x 1        | 50  | LM |            |
| 22      | Diam. 22 x 1        | 25  | LM |            |
| 2215    | Diam. 22 x 1,5 (per | 25  | LM |            |

**310-CON08**



TUBO IN RAME PER CONDIZIONAMENTO SPESSORE 0,80



| subcode | variante         | cfz | ①  | listino MT |
|---------|------------------|-----|----|------------|
| 02      | Diam. 1/4 x 0,80 | 50  | LM |            |
| 03      | Diam. 3/8 x 0,80 | 50  | LM |            |
| 04      | Diam. 1/2 x 0,80 | 50  | LM |            |



**310-KSA**

**RAME IN BARRE "SANCO" DA MT. 5**


| subcode | variante     | cfz | ①  | listino MT |
|---------|--------------|-----|----|------------|
| 22      | Diam. 22 x 1 | 5   | LM |            |
| 28      | Diam. 28 x 1 | 5   | LM |            |

**310-KSM**

**TUBO IN RAME "SMISOL" PVC**


| subcode | variante        | cfz | ①  | listino MT |
|---------|-----------------|-----|----|------------|
| 14      | Diam. 14 x 0,80 | 50  | LM |            |
| 16      | Diam. 16 x 0,80 | 50  | LM |            |
| 18      | Diam. 18 x 0,80 | 50  | LM |            |

**310-KSMC**

**TUBO IN RAME PER CONDIZIONAMENTO "SMISOL CLIM"**


| subcode | variante               | cfz | ①  | listino MT |
|---------|------------------------|-----|----|------------|
| 02      | 1/4" - D. 6,35 x 0,70  | 50  | LM |            |
| 03      | 3/8" - D. 9,52 x 0,70  | 50  | LM |            |
| 04      | 1/2" - D. 12,70 x 0,70 | 50  | LM |            |

**310-KSMCOT**

**TUBO IN RAME PER CONDIZIONAMENTO "SMISOL CLIM" 0,80**


| subcode | variante               | cfz | ①  | listino MT |
|---------|------------------------|-----|----|------------|
| 02      | 1/4" - D. 6,35 x 0,80  | 50  | LM |            |
| 03      | 3/8" - D. 9,52 x 0,80  | 50  | LM |            |
| 04      | 1/2" - D. 12,70 x 0,80 | 50  | LM |            |

**310-KSMONE**

**TUBI IN RAME ISOLATO "SMISOL ONE"**


| subcode | variante     | cfz | ①  | listino MT |
|---------|--------------|-----|----|------------|
| 12      | Diam. 12 x 1 | 50  | LM |            |
| 14      | Diam. 14 x 1 | 50  | LM |            |
| 16      | Diam. 16 x 1 | 50  | LM |            |
| 18      | Diam. 18 x 1 | 50  | LM |            |
| 22      | Diam. 22 x 1 | 25  | LM |            |

**310-KSMTG**

**TUBO IN RAME PER GAS "SMISOL TEK GAS"**


| subcode | variante     | cfz | ①  | listino MT |
|---------|--------------|-----|----|------------|
| 12      | Diam. 12 x 1 | 50  | LM |            |
| 14      | Diam. 14 x 1 | 50  | LM |            |
| 16      | Diam. 16 x 1 | 50  | LM |            |

**310-KSP**

**TUBO IN RAME "SMISOL PIU"**


| subcode | variante     | cfz | ①  | listino MT |
|---------|--------------|-----|----|------------|
| 12      | Diam. 12 x 1 | 50  | LM |            |
| 14      | Diam. 14 x 1 | 50  | LM |            |
| 16      | Diam. 16 x 1 | 50  | LM |            |
| 18      | Diam. 18 x 1 | 50  | LM |            |
| 22      | Diam. 22 x 1 | 25  | LM |            |

**310-KWC**

**TUBO IN RAME PER CONDIZIONAMENTO "SMISOL CLIM PLATINUM"**


| subcode | variante             | cfz | ①  | listino MT |
|---------|----------------------|-----|----|------------|
| 02      | 1/4" - D. 6,35 x 1   | 50  | LM |            |
| 03      | 3/8" - D. 9,52 x 1   | 50  | LM |            |
| 04      | 1/2" - D. 12,70 x 1  | 50  | LM |            |
| 58      | 5/8" - D. 15,875 x 1 | 25  | LM |            |



**TUBO IN RAME  
CUPRUMFOMA**

**310-TCFSON**

**NOVITÀ**



**TUBO IN RAME PER CONDIZIONAMENTO FROSTEN  
SPLIT SP. 1**



| subcode | variante            | cfz | ①  | imb | listino MT |
|---------|---------------------|-----|----|-----|------------|
| 02      | 1/4" - D. 6,35 x 1  | 50  | LM |     |            |
| 03      | 3/8" - D. 9,52 x 1  | 50  | LM |     |            |
| 04      | 1/2" - D. 12,7 x 1  | 50  | LM |     |            |
| 05      | 3/4" - D. 19,05 x 1 | 25  | LM |     |            |
| 58      | 5/8" - D. 15,88 x 1 | 50  | LM |     |            |

**310-TCFSOT**

**NOVITÀ**



**TUBO IN RAME PER CONDIZIONAMENTO FROSTEN  
SPLIT SP. 0,80**



| subcode | variante                    | cfz | ①  | imb | listino MT |
|---------|-----------------------------|-----|----|-----|------------|
| 0225    | 1/4" - D. 6,35 x 0.80 Mt 25 | 25  | LM |     |            |
| 0250    | 1/4" - D. 6,35 x 0.80 Mt 50 | 50  | LM |     |            |
| 0325    | 3/8" - D. 9,52 x 0.80 Mt 25 | 25  | LM |     |            |
| 0350    | 3/8" - D. 9,52 x 0.80 Mt 50 | 50  | LM |     |            |
| 0425    | 1/2" - D. 12,7 x 0.80 Mt 25 | 25  | LM |     |            |
| 0450    | 1/2" - D. 12,7 x 0.80 Mt 50 | 50  | LM |     |            |

**310-TCNO**

**NOVITÀ**



**TUBO RAME OSCAR IN ROTOLO NUDO**



| subcode | variante     | cfz | ①  | imb | listino MT |
|---------|--------------|-----|----|-----|------------|
| 06      | Diam. 6 x 1  | 50  | LM |     |            |
| 08      | Diam. 8 x 1  | 50  | LM |     |            |
| 10      | Diam. 10 x 1 | 50  | LM |     |            |
| 12      | Diam. 12 x 1 | 50  | LM |     |            |
| 14      | Diam. 14 x 1 | 50  | LM |     |            |
| 16      | Diam. 16 x 1 | 50  | LM |     |            |
| 18      | Diam. 18 x 1 | 50  | LM |     |            |
| 22      | Diam. 22 x 1 | 25  | LM |     |            |

**310-TCRC**

**NOVITÀ**



**TUBO IN RAME ISOLATO COVER**



| subcode | variante     | cfz | ①  | imb | listino MT |
|---------|--------------|-----|----|-----|------------|
| 12      | Diam. 12 x 1 | 50  | LM |     |            |
| 14      | Diam. 14 x 1 | 50  | LM |     |            |
| 16      | Diam. 16 x 1 | 50  | LM |     |            |
| 18      | Diam. 18 x 1 | 50  | LM |     |            |
| 22      | Diam. 22 x 1 | 25  | LM |     |            |

**310-TCRP**

**NOVITÀ**



**TUBO IN RAME RIVESTITO PVC PLAST**



| subcode | variante     | cfz | ①  | imb | listino MT |
|---------|--------------|-----|----|-----|------------|
| 10      | Diam. 10 x 1 | 50  | LM |     |            |
| 12      | Diam. 12 x 1 | 50  | LM |     |            |
| 14      | Diam. 14 x 1 | 50  | LM |     |            |
| 16      | Diam. 16 x 1 | 50  | LM |     |            |
| 18      | Diam. 18 x 1 | 50  | LM |     |            |
| 22      | Diam. 22 x 1 | 25  | LM |     |            |

**311-1116**

**BUSSOLA DI RINFORZO PER TUBO RAME TIEMME**


| subcode | variante      | cfz | Ⓢ  | listino | NR |
|---------|---------------|-----|----|---------|----|
| 10      | Diam. Est. 10 | 100 | LM | 0,62    |    |
| 12      | Diam. Est. 12 | 100 | LM | 0,70    |    |
| 14      | Diam. Est. 14 | 100 | LM | 0,87    |    |
| 16      | Diam. Est. 16 | 100 | LM | 0,97    |    |
| 18      | Diam. Est. 18 | 100 | LM | 1,20    |    |
| 22      | Diam. Est. 22 | 50  | LM | 1,41    |    |

**311-1200**

**NIPPLE MASCHIO BICONO PER RAME CON OGIVA TEFLON TIEMME**


| subcode | variante | cfz | Ⓢ  | listino | NR |
|---------|----------|-----|----|---------|----|
| 0310    | 3/8 x 10 | 10  | LM | 2,18    |    |
| 0312    | 3/8 x 12 | 10  | LM | 2,18    |    |
| 0314    | 3/8 x 14 | 10  | LM | 2,77    |    |
| 0414    | 1/2 x 14 | 10  | LM | 2,71    |    |
| 0416    | 1/2 x 16 | 10  | LM | 2,65    |    |
| 0418    | 1/2 x 18 | 10  | LM | 4,59    |    |
| 0422    | 1/2 x 22 | 5   | LM | 7,06    |    |
| 0512    | 3/4 x 12 | 5   | LM | 4,74    |    |
| 0514    | 3/4 x 14 | 5   | LM | 3,62    |    |
| 0516    | 3/4 x 16 | 5   | LM | 3,62    |    |
| 0518    | 3/4 x 18 | 5   | LM | 4,80    |    |
| 0522    | 3/4 x 22 | 5   | LM | 5,83    |    |
| 0618    | 1" x 18  | 5   | LM | 7,75    |    |
| 0622    | 1" x 22  | 5   | LM | 7,16    |    |

**311-1201**

**MANICOTTO BICONO PER RAME CON OGIVA TEFLON TIEMME**


| subcode | variante  | cfz | Ⓢ  | listino | NR |
|---------|-----------|-----|----|---------|----|
| 0310    | 3/8 x 10  | 10  | LM | 3,41    |    |
| 0312    | 3/8 x 12  | 10  | LM | 3,41    |    |
| 0414    | 1/2 x 14  | 10  | LM | 3,82    |    |
| 0416    | 1/2 x 16  | 10  | LM | 3,82    |    |
| 0518    | 3/4 x 18R | 10  | LM | 7,01    |    |
| 0522    | 3/4 x 22  | 5   | LM | 7,85    |    |

**311-1202**

**NIPPLE FEMMINA BICONO PER RAME CON OGIVA TEFLON TIEMME**


| subcode | variante | cfz | Ⓢ  | listino | NR |
|---------|----------|-----|----|---------|----|
| 0310    | 3/8 x 10 | 10  | LM | 2,78    |    |
| 0312    | 3/8 x 12 | 10  | LM | 2,78    |    |
| 0314    | 3/8 x 14 | 10  | LM | 3,34    |    |
| 0414    | 1/2 x 14 | 10  | LM | 2,97    |    |
| 0416    | 1/2 x 16 | 10  | LM | 2,97    |    |
| 0418    | 1/2 x 18 | 10  | LM | 5,66    |    |
| 0512    | 3/4 x 12 | 5   | LM | 4,39    |    |
| 0514    | 3/4 x 14 | 5   | LM | 4,39    |    |
| 0516    | 3/4 x 16 | 5   | LM | 4,74    |    |
| 0518    | 3/4 x 18 | 5   | LM | 4,74    |    |
| 0522    | 3/4 x 22 | 5   | LM | 6,15    |    |
| 0618    | 1" x 18  | 5   | LM | 8,09    |    |
| 0622    | 1" x 22  | 5   | LM | 8,05    |    |

**311-1203**

**GOMITO DOPPIO PER RAME CON OGIVA TEFLON TIEMME**


| subcode | variante | cfz | Ⓢ  | listino | NR |
|---------|----------|-----|----|---------|----|
| 0310    | 3/8 x 10 | 10  | LM | 6,53    |    |
| 0312    | 3/8 x 12 | 10  | LM | 6,53    |    |
| 0414    | 1/2 x 14 | 10  | LM | 5,13    |    |
| 0416    | 1/2 x 16 | 10  | LM | 5,13    |    |
| 0518    | 3/4 x 18 | 10  | LM | 8,68    |    |
| 0522    | 3/4 x 22 | 5   | LM | 9,98    |    |

**311-1204**

**GOMITO MASCHIO PER RAME CON OGIVA TEFLON TIEMME**


| subcode | variante  | cfz | Ⓢ  | listino | NR |
|---------|-----------|-----|----|---------|----|
| 0414    | 1/2 x 14  | 10  | LM | 4,68    |    |
| 0416    | 1/2 x 16  | 10  | LM | 4,68    |    |
| 0514    | 3/4 x 14  | 5   | LM | 7,66    |    |
| 0516    | 3/4 x 16  | 5   | LM | 7,46    |    |
| 0518    | 3/4 x 18R | 5   | LM | 7,58    |    |
| 0522    | 3/4 x 22  | 5   | LM | 9,26    |    |

**311-1205**

**GOMITO FEMMINA PER RAME CON OGIVA TEFLON TIEMME**


| subcode | variante  | cfz | Ⓢ  | listino | NR |
|---------|-----------|-----|----|---------|----|
| 0310    | 3/8 x 10  | 10  | LM | 4,69    |    |
| 0312    | 3/8 x 12  | 10  | LM | 4,68    |    |
| 0414    | 1/2 x 14  | 10  | LM | 4,16    |    |
| 0416    | 1/2 x 16  | 10  | LM | 4,16    |    |
| 0418    | 1/2 x 18R | 10  | LM | 6,50    |    |
| 0512    | 3/4 x 12  | 5   | LM | 10,57   |    |
| 0514    | 3/4 x 14  | 5   | LM | 10,49   |    |
| 0518    | 3/4 x 18R | 5   | LM | 10,68   |    |
| 0522    | 3/4 x 22  | 5   | LM | 7,46    |    |

**311-1206**

**GOMITO CON FLANGIA PER RAME CON OGIVA TEFLON TIEMME**


| subcode | variante  | cfz | Ⓢ  | listino | NR |
|---------|-----------|-----|----|---------|----|
| 0310    | 3/8 x 10  | 10  | LM | 10,57   |    |
| 0312    | 3/8 x 12  | 10  | LM | 10,57   |    |
| 0414    | 1/2 x 14  | 10  | LM | 5,15    |    |
| 0416    | 1/2 x 16  | 10  | LM | 5,15    |    |
| 0418    | 1/2 x 18R | 5   | LM | 10,68   |    |
| 0518    | 3/4 x 18R | 5   | LM | 11,40   |    |

**311-1207**

**TEE CON TRE DADI PER RAME CON OGIVA TEFLON TIEMME**


| subcode | variante  | cfz | Ⓢ  | listino | NR |
|---------|-----------|-----|----|---------|----|
| 0310    | 3/8 x 10  | 10  | LM | 9,26    |    |
| 0312    | 3/8 x 12  | 10  | LM | 7,66    |    |
| 0414    | 1/2 x 14  | 5   | LM | 7,10    |    |
| 0416    | 1/2 x 16  | 5   | LM | 7,01    |    |
| 0518    | 3/4 x 18R | 5   | LM | 11,48   |    |
| 0522    | 3/4 x 22  | 5   | LM | 14,37   |    |

**311-1209**

**TEE FEMMINA PER RAME CON OGIVA TEFLON TIEMME**


| subcode | variante  | cfz | Ⓢ  | listino | NR |
|---------|-----------|-----|----|---------|----|
| 0414    | 1/2 x 14  | 10  | LM | 6,36    |    |
| 0416    | 1/2 x 16  | 10  | LM | 6,29    |    |
| 0418    | 1/2 x 18R | 5   | LM | 11,40   |    |
| 0522    | 3/4 x 22  | 5   | LM | 12,46   |    |

**311-1210**



**CROCE CON 4 DADI PER RAME CON OGIVA TEFLON TIEMME**



| subcode | variante | cfz | ①  | listino | NR |
|---------|----------|-----|----|---------|----|
| 0414    | 1/2 x 14 | 5   | LM | 9,56    |    |
| 0416    | 1/2 x 16 | 5   | LM | 8,49    |    |

**311-1250**



**NIPPLE MASCHIO BICONO PER RAME CON OGIVA TEFLON TIEMME**



| subcode | variante  | cfz | ①  | listino | NR |
|---------|-----------|-----|----|---------|----|
| 0410    | 1/2 x 10R | 10  | LM | 3,14    |    |
| 0412    | 1/2 x 12R | 10  | LM | 2,97    |    |
| 0516    | 3/4 x 16R | 5   | LM | 4,88    |    |

**311-1255**



**GOMITO FEMMINA PER RAME CON OGIVA TEFLON TIEMME**



| subcode | variante  | cfz | ①  | listino | NR |
|---------|-----------|-----|----|---------|----|
| 0410    | 1/2 x 10R | 10  | LM | 6,22    |    |
| 0412    | 1/2 x 12R | 10  | LM | 4,66    |    |
| 0516    | 3/4 x 16R | 5   | LM | 7,60    |    |

**311-1214**



**DADO PER RAME TIEMME**



| subcode | variante  | cfz | ①  | listino | NR |
|---------|-----------|-----|----|---------|----|
| 0310    | 3/8 x 10  | 50  | LM | 1,10    |    |
| 0312    | 3/8 x 12  | 50  | LM | 1,10    |    |
| 0410    | 1/2 x 10R | 50  | LM | 1,25    |    |
| 0412    | 1/2 x 12R | 50  | LM | 1,16    |    |
| 0414    | 1/2 x 14  | 50  | LM | 1,10    |    |
| 0416    | 1/2 x 16  | 50  | LM | 1,10    |    |

**311-1251**



**MANICOTTO BICONO PER RAME CON OGIVA TEFLON TIEMME**



| subcode | variante  | cfz | ①  | listino | NR |
|---------|-----------|-----|----|---------|----|
| 0410    | 1/2 x 10R | 10  | LM | 4,39    |    |
| 0412    | 1/2 x 12R | 10  | LM | 4,11    |    |

**311-1256**



**GOMITO CON FLANGIA PER RAME CON OGIVA TEFLON TIEMME**



| subcode | variante  | cfz | ①  | listino | NR |
|---------|-----------|-----|----|---------|----|
| 0410    | 1/2 x 10R | 10  | LM | 7,32    |    |
| 0412    | 1/2 x 12R | 10  | LM | 4,98    |    |
| 0516    | 3/4 x 16R | 5   | LM | 13,42   |    |

**311-1215**



**OGIVA TEFLON TIEMME**



| subcode | variante  | cfz | ①  | listino | NR |
|---------|-----------|-----|----|---------|----|
| 0310    | 3/8 x 10  | 50  | LM | 0,42    |    |
| 0312    | 3/8 x 12  | 50  | LM | 0,42    |    |
| 0410    | 1/2 x 10R | 50  | LM | 0,63    |    |
| 0412    | 1/2 x 12R | 50  | LM | 0,60    |    |
| 0414    | 1/2 x 14  | 50  | LM | 0,60    |    |
| 0416    | 1/2 x 16  | 50  | LM | 0,60    |    |

**311-1252**



**NIPPLE FEMMINA BICONO PER RAME CON OGIVA TEFLON TIEMME**



| subcode | variante  | cfz | ①  | listino | NR |
|---------|-----------|-----|----|---------|----|
| 0410    | 1/2 x 10R | 10  | LM | 4,11    |    |
| 0412    | 1/2 x 12R | 10  | LM | 3,06    |    |

**311-1257**



**TEE CON TRE DADI PER RAME CON OGIVA TEFLON TIEMME**



| subcode | variante  | cfz | ①  | listino | NR |
|---------|-----------|-----|----|---------|----|
| 0410    | 1/2 x 10R | 5   | LM | 11,28   |    |
| 0412    | 1/2 x 12R | 5   | LM | 7,18    |    |

**311-1215Y**



**5 PZ OGIVE TEFLON TIEMME BLISTER**



| subcode | variante | cfz | ① | listino | NR |
|---------|----------|-----|---|---------|----|
| 0410    | 1/2 x 10 | 1   |   | 4,15    |    |
| 0412    | 1/2 x 12 | 1   |   | 4,00    |    |
| 0414    | 1/2 x 14 | 1   |   | 4,00    |    |
| 0416    | 1/2 x 16 | 1   |   | 4,00    |    |

**311-1253**



**GOMITO DOPPIO PER RAME CON OGIVA TEFLON TIEMME**



| subcode | variante  | cfz | ①  | listino | NR |
|---------|-----------|-----|----|---------|----|
| 0410    | 1/2 x 10R | 10  | LM | 7,66    |    |
| 0412    | 1/2 x 12R | 10  | LM | 6,39    |    |

**311-1259**



**TEE FEMMINA PER RAME CON OGIVA TEFLON TIEMME**



| subcode | variante  | cfz | ①  | listino | NR |
|---------|-----------|-----|----|---------|----|
| 0410    | 1/2 x 10R | 10  | LM | 11,07   |    |
| 0412    | 1/2 x 12R | 10  | LM | 6,52    |    |
| 0516    | 3/4 x 16R | 5   | LM | 7,71    |    |

**311-1254**



**GOMITO MASCHIO PER RAME CON OGIVA TEFLON TIEMME**



| subcode | variante  | cfz | ①  | listino | NR |
|---------|-----------|-----|----|---------|----|
| 0410    | 1/2 x 10R | 10  | LM | 9,89    |    |
| 0412    | 1/2 x 12R | 10  | LM | 9,89    |    |
| 0516    | 3/4 x 16R | 5   | LM | 9,98    |    |

**311-1260**



**CROCE CON 4 DADI PER RAME CON OGIVA TEFLON TIEMME**



| subcode | variante  | cfz | ①  | listino | NR |
|---------|-----------|-----|----|---------|----|
| 0412    | 1/2 x 12R | 5   | LM | 8,28    |    |



**312-0300B**

**TUBO IN POLIETILENE RETICOLATO  
COBRA-PEX BIANCO**


| subcode | variante | cfz | Ⓜ  | listino | MT |
|---------|----------|-----|----|---------|----|
| 15      | 15 x 2,5 | 100 | LM | 1,89    |    |
| 18      | 18 x 2,5 | 100 | LM | 2,21    |    |
| 22      | 22 x 3   | 100 | LM | 3,20    |    |

**312-0300N**

**TUBO IN POLIETILENE RETICOLATO  
COBRA-PEX NERO**


| subcode | variante | cfz | Ⓜ  | listino | MT |
|---------|----------|-----|----|---------|----|
| 15      | 15 x 2,5 | 100 | LM | 1,89    |    |
| 18      | 18 x 2,5 | 100 | LM | 2,21    |    |
| 22      | 22 x 3   | 100 | LM | 3,20    |    |

**312-1400**

**RACCORDO DIRITTO MASCHIO PER  
TUBO COBRA-PEX**


| subcode | variante | cfz | Ⓜ  | listino | NR |
|---------|----------|-----|----|---------|----|
| 0415    | 1/2 x 15 | 10  | LM | 3,47    |    |
| 0418    | 1/2 x 18 | 10  | LM | 3,91    |    |
| 0422    | 1/2 x 22 | 5   | LM | 6,77    |    |
| 0515    | 3/4 x 15 | 5   | LM | 6,27    |    |
| 0522    | 3/4 x 22 | 5   | LM | 5,83    |    |

**312-1401**

**RACCORDO DIRITTO DOPPIO PER  
TUBO COBRA-PEX**


| subcode | variante | cfz | Ⓜ  | listino | NR |
|---------|----------|-----|----|---------|----|
| 15      | 15       | 10  | LM | 6,22    |    |
| 18      | 18       | 10  | LM | 6,93    |    |
| 22      | 22       | 5   | LM | 11,84   |    |

**312-1402**

**RACCORDO DIRITTO FEMMINA PER  
TUBO COBRA-PEX**


| subcode | variante     | cfz | Ⓜ  | listino | NR |
|---------|--------------|-----|----|---------|----|
| 0415    | 1/2 x 15     | 10  | LM | 3,92    |    |
| 0416    | 1/2 x 16x2,2 | 10  | LM | 4,06    |    |
| 0418    | 1/2 x 18     | 10  | LM | 4,12    |    |
| 0422    | 1/2 x 22     | 5   | LM | 7,95    |    |
| 0515    | 3/4 x 15     | 5   | LM | 5,82    |    |
| 0518    | 3/4 x 18     | 5   | LM | 6,29    |    |
| 0522    | 3/4 x 22     | 5   | LM | 6,48    |    |

**312-1403**

**GOMITO A 90° DOPPIO PER TUBO  
COBRA-PEX**


| subcode | variante | cfz | Ⓜ  | listino | NR |
|---------|----------|-----|----|---------|----|
| 15      | 15 x 15  | 10  | LM | 7,11    |    |
| 18      | 18 x 18  | 10  | LM | 9,83    |    |
| 22      | 22 x 22  | 5   | LM | 13,34   |    |

**312-1405**

**GOMITO A 90° FEMMINA PER TUBO  
COBRA-PEX**


| subcode | variante | cfz | Ⓜ  | listino | NR |
|---------|----------|-----|----|---------|----|
| 0415    | 1/2 x 15 | 10  | LM | 5,19    |    |
| 0418    | 1/2 x 18 | 10  | LM | 7,04    |    |
| 0518    | 3/4 x 18 | 5   | LM | 10,57   |    |
| 0522    | 3/4 x 22 | 10  | LM | 10,10   |    |

**312-1406**

**GOMITO A 90° FEMMINA CON  
FLANGIA PER TUBO COBRA-PEX**


| subcode | variante | cfz | Ⓜ  | listino | NR |
|---------|----------|-----|----|---------|----|
| 0415    | 1/2 x 15 | 10  | LM | 6,84    |    |
| 0418    | 1/2 x 18 | 5   | LM | 7,35    |    |

**312-1407**

**RACCORDO A T PER TUBO COBRA-  
PEX**


| subcode | variante | cfz | Ⓜ  | listino | NR |
|---------|----------|-----|----|---------|----|
| 15      | 15       | 10  | LM | 9,83    |    |
| 18      | 18       | 5   | LM | 12,97   |    |
| 22      | 22       | 5   | LM | 17,22   |    |

**312-1409**

**RACCORDO A T FEMMINA PER  
TUBO COBRA-PEX**


| subcode | variante | cfz | Ⓜ  | listino | NR |
|---------|----------|-----|----|---------|----|
| 0415    | 1/2 x 15 | 10  | LM | 9,56    |    |
| 0418    | 1/2 x 18 | 5   | LM | 10,92   |    |
| 0522    | 3/4 x 22 | 5   | LM | 16,41   |    |

**312-1415**

**DADO DI SERRAGGIO PER TUBO  
COBRA-PEX**


| subcode | variante | cfz | Ⓜ  | listino | NR |
|---------|----------|-----|----|---------|----|
| 15      | 15       | 50  | LM | 1,97    |    |
| 18      | 18       | 50  | LM | 2,62    |    |

**312-1416**

**OGIVA DI TENUTA IN OTTONE PER  
TUBO COBRA-PEX**


| subcode | variante | cfz | Ⓜ  | listino | NR |
|---------|----------|-----|----|---------|----|
| 15      | 15       | 50  | LM | 0,96    |    |
| 18      | 18       | 50  | LM | 1,20    |    |

**312-1481**

**STAFFA PER CURVE FLANGIATE  
TIEMME**


| subcode | variante  | cfz | Ⓜ | listino | NR |
|---------|-----------|-----|---|---------|----|
|         | Unica-All | 1   |   | 4,25    |    |

313-1497



MOLLA CURVATUBO PER INTERNO



| subcode | variante | cfz | ① | listino NR |
|---------|----------|-----|---|------------|
| 14      | Diam. 14 | 1   |   | 32,03      |
| 16      | Diam. 16 | 1   |   | 32,03      |
| 20      | Diam. 20 | 1   |   | 32,03      |
| 26      | Diam. 26 | 1   |   | 32,03      |
| 32      | Diam. 32 | 1   |   | 17,98      |

313-14970



MOLLE CURVATUBI PER MULTISTRATO



NOVITÀ



| subcode | variante | cfz | ① | listino NR |
|---------|----------|-----|---|------------|
| 16      | Diam. 16 | 1   |   | 10,98      |
| 20      | Diam. 20 | 1   |   | 16,47      |
| 26      | Diam. 26 | 1   |   | 20,13      |
| 32      | Diam. 32 | 1   |   | 21,95      |

313-1498



CALBRATORE PER TUBO MULTIDIAN



| subcode | variante | cfz | ① | listino NR |
|---------|----------|-----|---|------------|
| -       |          | 1   |   | 13,19      |

313-1600



RACCORDO DIRITTO MASCHIO TIEMME PER MULTISTRATO



| subcode | variante | cfz | ①  | listino NR |
|---------|----------|-----|----|------------|
| 0414    | 1/2 x 14 | 10  | LM | 3,96       |
| 0416    | 1/2 x 16 | 10  | LM | 3,27       |
| 0420    | 1/2 x 20 | 5   | LM | 5,13       |
| 0516    | 3/4 x 16 | 5   | LM | 5,17       |
| 0520    | 3/4 x 20 | 5   | LM | 5,34       |
| 0526    | 3/4 x 26 | 5   | LM | 9,06       |
| 0626    | 1" x 26  | 5   | LM | 10,00      |
| 0632    | 1" x 32  | 5   | LM | 15,56      |

313-1601



RACCORDO DIRITTO DOPPIO TIEMME PER MULTISTRATO



| subcode | variante | cfz | ①  | listino NR |
|---------|----------|-----|----|------------|
| 14      | 14       | 10  | LM | 6,77       |
| 16      | 16       | 10  | LM | 6,17       |
| 20      | 20       | 5   | LM | 9,38       |
| 26      | 26       | 5   | LM | 13,86      |
| 32      | 32       | 5   | LM | 26,86      |

313-1601K



RACCORDO DIRITTO DOPPIO TIEMME PER MULTISTRATO



| subcode | variante          | cfz | ①  | listino NR |
|---------|-------------------|-----|----|------------|
| 16      | 16 x 2 - Diam. 15 | 10  | LM | 5,29       |

313-1602



RACCORDO DIRITTO FEMMINA TIEMME PER MULTISTRATO



| subcode | variante | cfz | ①  | listino NR |
|---------|----------|-----|----|------------|
| 0414    | 1/2 x 14 | 10  | LM | 5,27       |
| 0416    | 1/2 x 16 | 10  | LM | 3,87       |
| 0420    | 1/2 x 20 | 5   | LM | 5,29       |
| 0516    | 3/4 x 16 | 5   | LM | 5,58       |
| 0520    | 3/4 x 20 | 5   | LM | 6,17       |
| 0526    | 3/4 x 26 | 5   | LM | 9,15       |
| 0626    | 1" x 26  | 5   | LM | 10,34      |
| 0632    | 1" x 32  | 5   | LM | 15,56      |

313-1603



RACCORDO CURVO DOPPIO TIEMME PER MULTISTRATO



| subcode | variante | cfz | ①  | listino NR |
|---------|----------|-----|----|------------|
| 14      | 14       | 10  | LM | 8,91       |
| 16      | 16       | 10  | LM | 7,31       |
| 20      | 20       | 5   | LM | 10,52      |
| 26      | 26       | 5   | LM | 16,58      |
| 32      | 32       | 5   | LM | 30,26      |

313-1604



RACCORDO CURVO MASCHIO TIEMME PER MULTISTRATO



| subcode | variante | cfz | ①  | listino NR |
|---------|----------|-----|----|------------|
| 0414    | 1/2 x 14 | 10  | LM | 6,08       |
| 0416    | 1/2 x 16 | 10  | LM | 5,61       |
| 0420    | 1/2 x 20 | 10  | LM | 7,72       |
| 0520    | 3/4 x 20 | 5   | LM | 7,59       |
| 0526    | 3/4 x 26 | 5   | LM | 12,08      |
| 0632    | 1" x 32  | 5   | LM | 20,74      |

313-1605



RACCORDO CURVO FEMMINA TIEMME PER MULTISTRATO



| subcode | variante | cfz | ①  | listino NR |
|---------|----------|-----|----|------------|
| 0414    | 1/2 x 14 | 10  | LM | 6,17       |
| 0416    | 1/2 x 16 | 10  | LM | 5,01       |
| 0420    | 1/2 x 20 | 5   | LM | 7,66       |
| 0516    | 3/4 x 16 | 5   | LM | 7,59       |
| 0520    | 3/4 x 20 | 5   | LM | 8,09       |
| 0526    | 3/4 x 26 | 5   | LM | 12,18      |
| 0632    | 1" x 32  | 5   | LM | 21,84      |

313-1606



RACCORDO CURVO FEMMINA CON FLANGIA A 3 FORI TIEMME PER MULTISTRATO



| subcode | variante | cfz | ①  | listino NR |
|---------|----------|-----|----|------------|
| 0414    | 1/2 x 14 | 10  | LM | 7,72       |
| 0416    | 1/2 x 16 | 10  | LM | 6,33       |
| 0420    | 1/2 x 20 | 5   | LM | 9,54       |
| 0520    | 3/4 x 20 | 5   | LM | 12,19      |

313-1607



RACCORDO A TEE TIEMME PER MULTISTRATO



| subcode | variante | cfz | ①  | listino NR |
|---------|----------|-----|----|------------|
| 14      | 14       | 5   | LM | 13,41      |
| 16      | 16       | 5   | LM | 9,35       |
| 20      | 20       | 5   | LM | 13,39      |
| 26      | 26       | 5   | LM | 22,87      |
| 32      | 32       | 5   | LM | 40,49      |

**313-1609**

**RACCORDO A TEE FEMMINA  
TIEMME PER MULTISTRATO**


| subcode | variante | cfz | Ⓢ  | listino NR |
|---------|----------|-----|----|------------|
| 0414    | 1/2 x 14 | 10  | LM | 10,45      |
| 0416    | 1/2 x 16 | 5   | LM | 9,17       |
| 0420    | 1/2 x 20 | 5   | LM | 12,07      |
| 0520    | 3/4 x 20 | 5   | LM | 13,36      |
| 0526    | 3/4 x 26 | 5   | LM | 18,27      |
| 0626    | 1" x 26  | 5   | LM | 28,71      |
| 0632    | 1" x 32  | 5   | LM | 34,62      |

**313-1611**

**TAPPO TERMINALE PER  
MULTISTRATO**


| subcode | variante | cfz | Ⓢ  | listino NR |
|---------|----------|-----|----|------------|
| 1620    | 16 X 2.0 | 10  | LM | 3,82       |
| 2020    | 20 X 2.0 | 5   | LM | 7,16       |

**313-1635**

**SET DADO + OGIVA + INSERTO  
TIEMME PER MULTISTRATO**


| subcode | variante  | cfz | Ⓢ  | listino NR |
|---------|-----------|-----|----|------------|
| 0414    | 1/2 x 14  | 10  | LM | 4,12       |
| 0416    | 1/2 x 16  | 10  | LM | 2,88       |
| 16225   | 16 x 2.25 | 10  | LM | 3,78       |

**313-1636**

**SET DADO + OGIVA + INSERTO  
TIEMME 3/4 PER MULTISTRATO**


| subcode | variante       | cfz | Ⓢ  | listino NR |
|---------|----------------|-----|----|------------|
| 0520    | 3/4 x 20 x 2.5 | 10  | LM | 5,93       |

**313-1636N**

**ADATTATORE PER TUBO  
MULTISTRATO NICHELATO**


| subcode | variante             | cfz | Ⓢ  | listino NR |
|---------|----------------------|-----|----|------------|
| 1620    | 16 x 2.0 - 3/4 x 18  | 10  | LM | 4,84       |
| 16225   | 16 x 2.25 - 3/4 x 18 | 10  | LM | 5,42       |
| 2020    | 20 x 2.0 - 3/4 x 18  | 10  | LM | 3,91       |
| 20225   | 20 x 2.25 - 3/4 x 18 | 10  | LM | 5,92       |

**313-IN1600**

**RACCORDO DIRITTO MASCHIO  
SERIE INS PER MULTISTRATO**


| subcode | variante | cfz | Ⓢ  | listino NR |
|---------|----------|-----|----|------------|
| 0416    | 1/2 x 16 | 5   | LM | 4,87       |
| 0420    | 1/2 x 20 | 5   | LM | 7,89       |
| 0516    | 3/4 x 16 | 5   | LM | 9,06       |
| 0520    | 3/4 x 20 | 5   | LM | 10,37      |
| 0526    | 3/4 x 26 | 5   | LM | 15,31      |

**313-IN1601**

**RACCORDO DIRITTO DOPPIO  
SERIE INS PER MULTISTRATO**


| subcode | variante | cfz | Ⓢ  | listino NR |
|---------|----------|-----|----|------------|
| 16      | 16 x 16  | 5   | LM | 8,38       |
| 20      | 20 x 20  | 5   | LM | 12,75      |
| 26      | 26 x 26  | 5   | LM | 23,23      |

**313-IN1601R**

**RACCORDO DIRITTO DOPPIO  
RIDOTTO SERIE INS PER  
MULTISTRATO**


| subcode | variante | cfz | Ⓢ  | listino NR |
|---------|----------|-----|----|------------|
| 2016    | 20 x 16  | 5   | LM | 16,80      |
| 2620    | 26 x 20  | 5   | LM | 23,98      |

**313-IN1602**

**RACCORDO DIRITTO FEMMINA  
SERIE INS PER MULTISTRATO**


| subcode | variante | cfz | Ⓢ  | listino NR |
|---------|----------|-----|----|------------|
| 0416    | 1/2 x 16 | 5   | LM | 5,79       |
| 0420    | 1/2 x 20 | 5   | LM | 8,85       |
| 0516    | 3/4 x 16 | 5   | LM | 10,20      |
| 0520    | 3/4 x 20 | 5   | LM | 10,62      |
| 0526    | 3/4 x 26 | 5   | LM | 19,61      |

**313-IN1603**

**RACCORDO CURVO DOPPIO SERIE  
INS PER MULTISTRATO**


| subcode | variante | cfz | Ⓢ  | listino NR |
|---------|----------|-----|----|------------|
| 16      | 16 x 16  | 5   | LM | 13,61      |
| 20      | 20 x 20  | 5   | LM | 18,54      |
| 26      | 26 x 26  | 5   | LM | 26,32      |

**313-IN1604**

**RACCORDO CURVO MASCHIO  
SERIE INS PER MULTISTRATO**


| subcode | variante | cfz | Ⓢ  | listino NR |
|---------|----------|-----|----|------------|
| 0416    | 1/2 x 16 | 5   | LM | 7,03       |
| 0420    | 1/2 x 20 | 5   | LM | 9,80       |
| 0520    | 3/4 x 20 | 5   | LM | 12,58      |

**313-IN1605**

**RACCORDO CURVO FEMMINA  
SERIE INS PER MULTISTRATO**


| subcode | variante | cfz | Ⓢ  | listino NR |
|---------|----------|-----|----|------------|
| 0416    | 1/2 x 16 | 5   | LM | 7,39       |
| 0420    | 1/2 x 20 | 5   | LM | 12,61      |
| 0520    | 3/4 x 20 | 5   | LM | 13,36      |

**313-IN1606**

**RACCORDO CURVO FEMMINA  
CON FLANGIA SERIE INS PER  
MULTISTRATO**


| subcode | variante | cfz | Ⓢ  | listino NR |
|---------|----------|-----|----|------------|
| 0416    | 1/2 x 16 | 5   | LM | 8,56       |
| 0420    | 1/2 x 20 | 5   | LM | 15,06      |
| 0520    | 3/4 x 20 | 5   | LM | 15,95      |

**313-IN1607**

**RACCORDO A T SERIE INS PER  
MULTISTRATO**


| subcode | variante     | cfz | Ⓢ  | listino NR |
|---------|--------------|-----|----|------------|
| 16      | 16 x 16 x 16 | 5   | LM | 13,39      |
| 20      | 20 x 20 x 20 | 5   | LM | 20,75      |
| 26      | 26 x 26 x 26 | 5   | LM | 36,80      |

**313-IN1607R**



**RACCORDO A T RIDOTTO SERIE INS PER MULTISTRATO**



| subcode | variante     | cfz | ①  | listino | NR |
|---------|--------------|-----|----|---------|----|
| 162016  | 16 x 20 x 16 | 5   | LM | 25,65   |    |
| 201616  | 20 x 16 x 16 | 5   | LM | 20,71   |    |
| 201620  | 20 x 16 x 20 | 5   | LM | 26,08   |    |

**313-IN1608**



**RACCORDO A T MASCHIO SERIE INS PER MULTISTRATO**



| subcode | variante      | cfz | ①  | listino | NR |
|---------|---------------|-----|----|---------|----|
| 0416    | 16 x 1/2 x 16 | 5   | LM | 14,39   |    |
| 0420    | 20 x 1/2 x 20 | 5   | LM | 24,48   |    |
| 0520    | 20 x 3/4 x 20 | 5   | LM | 19,86   |    |

**313-IN1609**



**RACCORDO A T FEMMINA SERIE INS PER MULTISTRATO**



| subcode | variante       | cfz | ①  | listino | NR |
|---------|----------------|-----|----|---------|----|
| 0416    | 16 x 1/2" x 16 | 5   | LM | 15,20   |    |
| 0420    | 20 x 1/2" x 20 | 5   | LM | 20,68   |    |
| 0520    | 20 x 3/4" x 20 | 5   | LM | 22,88   |    |



**313-1241**

**DADO CON OGIVA E GUARNIZIONE PER TUBO RAME ATTACCO 3/4**


| subcode | variante | cfz | Ⓢ  | listino NR |
|---------|----------|-----|----|------------|
| 12      | Diam. 12 | 10  | LM | 6,28       |
| 14      | Diam. 14 | 10  | LM | 6,50       |
| 16      | Diam. 16 | 10  | LM | 6,50       |
| 18      | Diam. 18 | 10  | LM | 6,50       |

**313-1636N06**

**ADATTATORE PER TUBO MULTISTRATO NICHELATO**


| subcode | variante | cfz | Ⓢ  | listino NR |
|---------|----------|-----|----|------------|
| 2630    | 26 x 3.0 | 10  | LM | 8,79       |

**313-1638**

**STAFFA E RACCORDI TERMINALI TIEMME**


| subcode | variante | cfz | Ⓢ | listino NR |
|---------|----------|-----|---|------------|
| 0416    | 1/2 x 16 | 1   |   | 30,64      |

**313-1640**

**RACCORDO DIRITTO MASCHIO TIEMME**


| subcode | variante       | cfz | Ⓢ  | listino NR |
|---------|----------------|-----|----|------------|
| 0316    | G3/8" 1/2x 16  | 10  | LM | 2,40       |
| 0416    | G1/2" 1/2 x 16 | 10  | LM | 1,87       |
| 0418    | G3/4" 1/2 x 16 | 10  | LM | 3,37       |
| 0516    | G1/2" 3/4 x 16 | 10  | LM | 2,85       |
| 0518    | G3/4" 3/4 x 18 | 10  | LM | 3,56       |
| 0524    | G3/4" 1"x24    | 10  | LM | 6,52       |
| 0618    | G1" 3/4"x18    | 10  | LM | 5,94       |
| 0624    | G1" 1"x24      | 10  | LM | 7,10       |

**313-1641**

**RACCORDO DIRITTO DOPPIO TIEMME**


| subcode | variante | cfz | Ⓢ  | listino NR |
|---------|----------|-----|----|------------|
| 0416    | 1/2 x 16 | 10  | LM | 1,71       |
| 0518    | 3/4 x 18 | 10  | LM | 3,71       |
| 0624    | 1"x24    | 10  | LM | 5,63       |

**313-1642**

**RACCORDO DIRITTO FEMMINA TIEMME**


| subcode | variante        | cfz | Ⓢ  | listino NR |
|---------|-----------------|-----|----|------------|
| 0316    | G3/8" 1/2"x16   | 10  | LM | 3,50       |
| 0416    | G1/2" 1/2 x 16  | 10  | LM | 2,18       |
| 0418    | G1/2" 3/4" x 18 | 10  | LM | 3,51       |
| 0516    | G3/4" 1/2"x16   | 10  | LM | 3,56       |
| 0518    | G3/4" 3/4 x 18  | 10  | LM | 3,90       |
| 0524    | G3/4" 1"x24     | 10  | LM | 10,81      |
| 0618    | G1" 3/4"x18     | 10  | LM | 5,87       |
| 0624    | G1" 1"x24       | 10  | LM | 8,14       |

**313-1643**

**RACCORDO CURVO DOPPIO TIEMME**


| subcode | variante | cfz | Ⓢ  | listino NR |
|---------|----------|-----|----|------------|
| 0416    | 1/2 x 16 | 10  | LM | 3,06       |
| 0518    | 3/4 x 18 | 10  | LM | 4,99       |
| 0624    | 1"x24    | 10  | LM | 8,73       |

**313-1644**

**RACCORDO CURVO MASCHIO TIEMME**


| subcode | variante          | cfz | Ⓢ  | listino NR |
|---------|-------------------|-----|----|------------|
| 0416    | G1/2" - 1/2" x 16 | 10  | LM | 3,15       |
| 0418    | G1/2" 3/4"x18     | 10  | LM | 5,99       |
| 0516    | G3/4" 1/2"x16     | 10  | LM | 5,43       |
| 0518    | G3/4" 3/4"x18     | 10  | LM | 5,80       |
| 0524    | G3/4" 1"x24       | 10  | LM | 8,08       |
| 0624    | G1" 1"x24         | 10  | LM | 9,83       |

**313-1645**

**RACCORDO CURVO FEMMINA TIEMME**


| subcode | variante         | cfz | Ⓢ  | listino NR |
|---------|------------------|-----|----|------------|
| 0416    | G1/2" - 1/2 x 16 | 10  | LM | 3,62       |
| 0516    | G3/4" 1/2"x16    | 10  | LM | 7,31       |
| 0518    | G3/4" - 3/4 x 18 | 10  | LM | 6,62       |
| 0524    | G3/4" 1"x24      | 10  | LM | 12,14      |
| 0624    | G1" 1"x24        | 10  | LM | 10,38      |

**313-1646**

**RACCORDO CURVO FEMMINA CON FLANGIA TIEMME**


| subcode | variante         | cfz | Ⓢ  | listino NR |
|---------|------------------|-----|----|------------|
| 0416    | G1/2" - 1/2 x 16 | 10  | LM | 4,19       |
| 0516    | G3/4" 1/2"x16    | 10  | LM | 11,22      |
| 0518    | G3/4" -3/4 x 18  | 10  | LM | 9,19       |

**313-1647**

**RACCORDO A TEE MASCHIO TIEMME**


| subcode | variante | cfz | Ⓢ  | listino NR |
|---------|----------|-----|----|------------|
| 0416    | 1/2 x 16 | 10  | LM | 3,91       |
| 0518    | 3/4 x 18 | 10  | LM | 6,27       |
| 0624    | 1"x24    | 10  | LM | 10,38      |

**313-1649**

**RACCORDO A TEE FEMMINA TIEMME**


| subcode | variante         | cfz | Ⓢ  | listino NR |
|---------|------------------|-----|----|------------|
| 0416    | G1/2" - 1/2 x 16 | 10  | LM | 4,70       |
| 0518    | G3/4" - 3/4 x 18 | 10  | LM | 9,31       |
| 0524    | G3/4" 1"x24      | 10  | LM | 13,16      |
| 0624    | G1" 1"x24        | 10  | LM | 12,14      |

**313-1649YGN**

**RACCORDO A Y CON GIRELLO E ATTACCHI 3/4"x18 TIEMME**


| subcode | variante      | cfz | Ⓢ  | listino NR |
|---------|---------------|-----|----|------------|
|         | G3/4" 3/4"x18 | 10  | LM | 34,75      |

**320-1240**

**DADO + OGIVA INCORPORATO**


| subcode | variante | cfz | Ⓢ  | listino NR |
|---------|----------|-----|----|------------|
| 10      | 10 x 1/2 | 10  | LM | 3,47       |
| 12      | 12 x 1/2 | 10  | LM | 3,45       |
| 14      | 14 x 1/2 | 10  | LM | 3,47       |
| 15      | 15 x 1/2 | 10  | LM | 3,41       |
| 16      | 16 x 1/2 | 10  | LM | 3,82       |

**313-B1600**



**RACCORDO DIRITTO MASCHIO DFX PER MULTISTRATO**



| subcode | variante             | cfz | ①  | listino NR |
|---------|----------------------|-----|----|------------|
| 0416    | Diam. 1/2 x 16       | 10  | LM | 2,44       |
| 0420    | Diam. 1/2 x 20       | 10  | LM | 4,51       |
| 0520    | Diam. 3/4 x 20       | 10  | LM | 4,59       |
| 0526    | Diam. 3/4 x 26       | 5   | LM | 7,48       |
| K0416   | Diam. 1/2 x 16 -CONF | 1   |    | 2,86       |
| K0420   | Diam. 1/2 x 20 -CONF | 1   |    | 5,16       |
| K0520   | Diam. 3/4 x 20       | 1   |    | 5,24       |
| K0526   | Diam. 3/4 x 26       | 1   |    | 8,13       |

**313-B1601**



**RACCORDO DIRITTO DOPPIO DFX PER MULTISTRATO**



| subcode | variante       | cfz | ①  | listino NR |
|---------|----------------|-----|----|------------|
| 16      | Diam. 16       | 10  | LM | 4,97       |
| 20      | Diam. 20       | 10  | LM | 8,46       |
| 26      | Diam. 26       | 5   | LM | 10,61      |
| K16     | Diam. 16 -CONF | 1   |    | 5,33       |
| K20     | Diam. 20 -CONF | 1   |    | 9,11       |
| K26     | Diam. 26 -CONF | 1   |    | 10,00      |

**313-B1602**



**RACCORDO DIRITTO FEMMINA DFX PER MULTISTRATO**



| subcode | variante             | cfz | ①  | listino NR |
|---------|----------------------|-----|----|------------|
| 0416    | Diam. 1/2 x 16       | 10  | LM | 3,03       |
| 0420    | Diam. 1/2 x 20       | 10  | LM | 4,68       |
| 0520    | Diam. 3/4 x 20       | 10  | LM | 5,57       |
| 0526    | Diam. 3/4 x 26       | 10  | LM | 5,53       |
| K0416   | Diam. 1/2 x 16 -CONF | 1   |    | 3,54       |
| K0420   | Diam. 1/2 x 20 -CONF | 1   |    | 5,33       |
| K0520   | Diam. 3/4 x 20       | 1   |    | 6,22       |
| K0526   | Diam. 3/4 x 26       | 1   |    | 6,18       |

**313-B1603**



**RACCORDO CURVO DOPPIO DFX PER MULTISTRATO**



| subcode | variante       | cfz | ①  | listino NR |
|---------|----------------|-----|----|------------|
| 16      | Diam. 16       | 10  | LM | 5,78       |
| 20      | Diam. 20       | 10  | LM | 9,22       |
| K16     | Diam. 16 -CONF | 1   |    | 6,43       |
| K20     | Diam. 20 -CONF | 1   |    | 9,87       |

**313-B1604**



**RACCORDO CURVO MASCHIO DFX PER MULTISTRATO**



| subcode | variante             | cfz | ①  | listino NR |
|---------|----------------------|-----|----|------------|
| 0416    | Diam. 1/2 x 16       | 10  | LM | 4,97       |
| 0520    | Diam. 3/4 x 20       | 10  | LM | 6,55       |
| 0526    | Diam. 3/4 x 26       | 5   | LM | 6,55       |
| K0416   | Diam. 1/2 x 16 -CONF | 1   |    | 5,62       |
| K0520   | Diam. 3/4 x 20       | 1   |    | 7,20       |
| K0526   | Diam. 3/4 x 26       | 1   |    | 7,20       |

**313-B1605**



**RACCORDO CURVO FEMMINA DFX PER MULTISTRATO**



| subcode | variante             | cfz | ①  | listino NR |
|---------|----------------------|-----|----|------------|
| 0416    | Diam. 1/2 x 16       | 10  | LM | 4,46       |
| 0420    | Diam. 1/2 x 20       | 10  | LM | 6,46       |
| 0520    | Diam. 3/4 x 20       | 10  | LM | 7,01       |
| 0526    | Diam. 3/4 x 26       | 5   | LM | 7,52       |
| K0416   | Diam. 1/2 x 16 -CONF | 1   |    | 5,11       |
| K0420   | Diam. 1/2 x 20 -CONF | 1   |    | 7,11       |
| K0520   | Diam. 3/4 x 20       | 1   |    | 7,66       |
| K0526   | Diam. 3/4 x 26       | 1   |    | 8,17       |

**313-B1606**



**RACCORDO CURVO FEMMINA CON FLANGIA A 3 FORI DFX PER MULTISTRATO**



| subcode | variante             | cfz | ①  | listino NR |
|---------|----------------------|-----|----|------------|
| 0416    | Diam. 1/2 x 16       | 10  | LM | 4,97       |
| 0520    | Diam. 3/4 x 20       | 5   | LM | 9,31       |
| K0416   | Diam. 1/2 x 16 -CONF | 1   |    | 5,62       |
| K0520   | Diam. 3/4 x 20       | 1   |    | 9,96       |

**313-B1607**



**RACCORDO A TEE DFX PER MULTISTRATO**



| subcode | variante       | cfz | ①  | listino NR |
|---------|----------------|-----|----|------------|
| 16      | Diam. 16       | 10  | LM | 7,44       |
| 20      | Diam. 20       | 10  | LM | 12,07      |
| 26      | Diam. 26       | 2   | LM | 15,56      |
| K16     | Diam. 16 -CONF | 1   |    | 8,09       |
| K20     | Diam. 20 -CONF | 1   |    | 12,72      |

**313-B1609**



**RACCORDO A TEE FEMMINA DFX PER MULTISTRATO**



| subcode | variante             | cfz | ①  | listino NR |
|---------|----------------------|-----|----|------------|
| 0416    | Diam. 1/2 x 16       | 10  | LM | 7,16       |
| 0520    | Diam. 3/4 x 20       | 10  | LM | 11,77      |
| 0526    | Diam. 3/4 x 26       | 3   | LM | 13,09      |
| K0416   | Diam. 1/2 x 16 -CONF | 1   |    | 7,54       |
| K0520   | Diam. 3/4 X 20       | 1   |    | 12,42      |

**313-B16821P**



**SBAVATORE UNIVERSALE VERDE PER TUBO MULTISTRATO PVC**



| subcode | variante | cfz | ① | listino NR |
|---------|----------|-----|---|------------|
| 32 - 14 |          | 1   |   | 10,44      |

**313-G1005**



**CALIBRATORE SBAVATORE A CROCE IN PVC**



**NOVITÀ**

| subcode     | variante | cfz | ① | listino NR |
|-------------|----------|-----|---|------------|
| 16-20-26 mm |          | 1   |   | 15,33      |

**313-G2000**



**CALIBRATORE SBAVATORE MULTIDIAMETRO**



**NOVITÀ**

| subcode | variante   | cfz | ① | listino NR |
|---------|------------|-----|---|------------|
| 160     | 16 - 32 mm | 1   |   | 58,95      |

**313-G2003**



**CALIBRATORE SBAVATORE PROFESSIONALE TRIPLO**



**NOVITÀ**

| subcode | variante   | cfz | ① | listino NR |
|---------|------------|-----|---|------------|
|         | 16 - 26 mm | 1   |   | 97,86      |


**TUBO  
MULTISTRATO**
**313-0500**
**TUBO MULTISTRATO NUDO IKARO**


| subcode | variante        | cfz | ①  | imb | listino MT |
|---------|-----------------|-----|----|-----|------------|
| 16      | 16 x 2 - mt 100 | 100 | LM |     | 1,37       |
| 1625    | 16 x 2 - mt 25  | 25  | LM |     | 1,37       |
| 20      | 20 x 2 - mt 100 | 100 | LM |     | 1,88       |
| 2025    | 20 x 2 - mt 25  | 25  | LM |     | 1,88       |
| 26      | 26 x 3 - mt 50  | 50  | LM |     | 3,73       |
| 2625    | 26 x 3 - mt 25  | 25  | LM |     | 3,73       |
| 3225    | 32 x 3 - mt 25  | 25  | LM |     | 4,37       |

**313-0530**
**TUBO MULTISTRATO COIBENTATO IKARO GRIGIO**


| subcode | variante       | cfz | ①  | imb | listino MT |
|---------|----------------|-----|----|-----|------------|
| G16     | 16 x 2 - mt 50 | 50  | LM | 800 | 1,72       |
| G1625   | 16 x 2 - mt 25 | 25  | LM |     | 1,72       |
| G20     | 20 x 2 - mt 50 | 50  | LM | 700 | 2,27       |
| G2025   | 20 x 2 - mt 25 | 25  | LM |     | 2,27       |
| G26     | 26 x 3 - mt 50 | 50  | LM |     | 4,48       |
| G2625   | 26 x 3 - mt 25 | 25  | LM |     | 4,48       |
| G3225   | 32 x 3 - mt 25 | 25  | LM |     | 6,57       |

**313-0531**
**TUBO MULTISTRATO COIBENTATO IKARO**


| subcode | variante             | cfz | ①  | imb | listino MT |
|---------|----------------------|-----|----|-----|------------|
| B16     | Blu 16 x 2 - mt 50   | 50  | LM | 800 | 1,72       |
| B1625   | Blu 16 x 2 - mt 25   | 25  | LM |     | 1,72       |
| B20     | Blu 20 x 2 - mt 50   | 50  | LM | 700 | 2,27       |
| B2025   | Blu 20 x 2 - mt 25   | 25  | LM |     | 2,27       |
| B26     | Blu 26 x 3 - mt 50   | 50  | LM |     | 4,48       |
| B2625   | Blu 26 x 3 - mt 25   | 25  | LM |     | 4,48       |
| B3225   | Blu 32 x 3 - mt 25   | 25  | LM |     | 6,57       |
| R16     | Rosso 16 x 2 - mt 50 | 50  | LM | 800 | 1,72       |
| R1625   | Rosso 16 x 2 - mt 25 | 25  | LM |     | 1,72       |
| R20     | Rosso 20 x 2 - mt 50 | 50  | LM | 700 | 2,27       |
| R2025   | Rosso 20 x 2 - mt 25 | 25  | LM |     | 2,27       |
| R26     | Rosso 26 x 3 - mt 50 | 50  | LM |     | 4,48       |
| R2625   | Rosso 26 x 3 - mt 25 | 25  | LM |     | 4,48       |
| R3225   | Rosso 32 x 3 - mt 25 | 25  | LM |     | 6,57       |

**313-0535**
**NOVITÀ**

**TUBO MULTISTRATO IKARO PER REFRIGERAZIONE**


| subcode | variante          | cfz | ①  | imb | listino MT |
|---------|-------------------|-----|----|-----|------------|
| 0916    | Sp. 9 x Diam. 16  | 50  | LM |     | 2,31       |
| 0920    | Sp. 9 x Diam. 20  | 50  | LM |     | 2,74       |
| 0926    | Sp. 9 x Diam. 26  | 50  | LM |     | 4,65       |
| 0932    | Sp. 9 x Diam. 32  | 25  | LM |     | 7,03       |
| 1316    | Sp. 13 x Diam. 16 | 50  | LM |     | 2,52       |
| 1320    | Sp. 13 x Diam. 20 | 50  | LM |     | 3,20       |
| 1326    | Sp. 13 x Diam. 26 | 50  | LM |     | 5,40       |
| 1332    | Sp. 13 x Diam. 32 | 25  | LM |     | 7,57       |

**313-0600**

**TUBO MULTI-DIAN SISTEMA MULTISTRATO**


| subcode | variante | cfz | ①  | imb | listino MT |
|---------|----------|-----|----|-----|------------|
| 16      | 16 x 2   | 100 | LM |     | 1,32       |
| 20      | 20 x 2   | 100 | LM |     | 1,75       |
| 26      | 26 x 3   | 50  | LM | 900 | 4,45       |
| 32      | 32 x 3   | 50  | LM | 500 | 6,22       |



**313-060010**



TUBO MULTI-DIAN SISTEMA MULTISTRATO IN ROTOLI DA 10MT



| subcode | variante | cfz | Ⓢ  | imb | listino MT |
|---------|----------|-----|----|-----|------------|
| 16      | 16 x 2   | 10  | LM |     | 2,33       |
| 20      | 20 x 2   | 10  | LM |     | 3,27       |

**313-0603**



TUBO MULTISTRATO NICOLL FLUXO NUDO



| subcode | variante | cfz | Ⓢ  | imb | listino MT |
|---------|----------|-----|----|-----|------------|
| 16      | 16 X 2   | 100 | LM |     | 1,92       |
| 20      | 20 X 2   | 100 | LM | 700 | 2,56       |
| 26      | 26 X 3   | 50  | LM |     | 5,02       |
| 32      | 32 X 3   | 50  | LM |     | 6,49       |

**313-0601**



TUBO MULTISTRATO VALSIR PEXAL



| subcode | variante  | cfz | Ⓢ  | imb | listino MT |
|---------|-----------|-----|----|-----|------------|
| 16      | 16 x 2    | 100 | LM |     | 3,47       |
| 16225   | 16 x 2,25 | 100 | LM |     | 4,79       |
| 20      | 20 x 2    | 100 | LM |     | 4,58       |
| 20250   | 20 x 2,5  | 100 | LM |     | 6,62       |

**313-0604**

**NOVITÀ**



TUBO MULTISTRATO NUDO HIDRONIX



| subcode | variante       | cfz | Ⓢ  | imb | listino MT |
|---------|----------------|-----|----|-----|------------|
| 1605    | 16 x 2 - 5 mt  | 5   | LM |     | 1,45       |
| 1610    | 16 x 2 - 10 mt | 10  | LM |     | 1,45       |
| 1625    | 16 x 2 - 25 mt | 25  | LM |     | 1,45       |
| 1650    | 16 x 2 - 50 mt | 50  | LM |     | 1,45       |
| 2005    | 20 x 2 - 5 mt  | 5   | LM |     | 2,16       |
| 2010    | 20 x 2 - 10 mt | 10  | LM |     | 2,16       |
| 2025    | 20 x 2 - 25 mt | 25  | LM |     | 2,16       |
| 2050    | 20 x 2 - 50 mt | 50  | LM |     | 2,16       |

**313-0601M**



TUBO MULTISTRATO VALSIR MIXAL



| subcode | variante | cfz | Ⓢ  | imb | listino MT |
|---------|----------|-----|----|-----|------------|
| 16      | 16 x 2   | 100 | LM |     | 2,38       |
| 20      | 20 x 2   | 100 | LM |     | 3,17       |

**313-0630**



TUBO MULTI-DIAN SISTEMA MULTISTRATO COIBENTATO



| subcode | variante | cfz | Ⓢ  | imb | listino MT |
|---------|----------|-----|----|-----|------------|
| 16      | 16 x 2   | 50  | LM | 700 | 1,75       |
| 20      | 20 x 2   | 50  | LM | 600 | 2,43       |
| 26      | 26 x 3   | 50  | LM | 500 | 4,72       |
| 32      | 32 x 3   | 25  | LM | 250 | 7,42       |

**313-0602**



TUBO MULTISTRATO TIEMME



| subcode | variante | cfz | Ⓢ  | imb | listino MT |
|---------|----------|-----|----|-----|------------|
| 16      | 16 x 2   | 100 | LM |     | 1,95       |
| 20      | 20 x 2   | 100 | LM |     | 2,91       |
| 26      | 26 x 3   | 50  | LM | 900 | 5,83       |
| 32      | 32 x 3   | 25  | LM | 250 | 9,39       |

**313-063010**



TUBO MULTI-DIAN SISTEMA MULTISTRATO COIBENTATO ROTOLO 10 MT



| subcode | variante | cfz | Ⓢ  | imb | listino MT |
|---------|----------|-----|----|-----|------------|
| 16      | 16 x 2   | 10  | LM |     | 2,74       |
| 20      | 20 x 2   | 10  | LM |     | 3,72       |



**313-063010B**
**TUBO MULTI-DIAN SISTEMA MULTISTRATO  
COIBENTATO BLU ROTOLO 10 MT**


| subcode | variante | cfz | Ⓢ  | imb | listino MT |
|---------|----------|-----|----|-----|------------|
| 16      | 16 x 2   | 10  | LM |     | 2,74       |
| 20      | 20 x 2   | 10  | LM |     | 3,72       |

**313-063010R**
**TUBO MULTI-DIAN SISTEMA MULTISTRATO  
COIBENTATO ROSSO ROTOLO 10 MT**


| subcode | variante | cfz | Ⓢ  | imb | listino MT |
|---------|----------|-----|----|-----|------------|
| 16      | 16 x 2   | 10  | LM |     | 2,74       |
| 20      | 20 x 2   | 10  | LM |     | 3,72       |

**313-0630B**
**TUBO MULTI-DIAN COIBENTATO BLU**


| subcode | variante | cfz | Ⓢ  | imb | listino MT |
|---------|----------|-----|----|-----|------------|
| 16      | 16 x 2   | 50  | LM | 700 | 1,75       |
| 20      | 20 x 2   | 50  | LM | 700 | 2,84       |

**313-0630R**
**TUBO MULTI-DIAN COIBENTATO ROSSO**


| subcode | variante | cfz | Ⓢ  | imb | listino MT |
|---------|----------|-----|----|-----|------------|
| 16      | 16 x 2   | 50  | LM | 700 | 1,75       |
| 20      | 20 x 2   | 50  | LM | 700 | 2,92       |

**313-0631**
**TUBO MULTISTRATO COIBENTATO VALSIR**


| subcode | variante | cfz | Ⓢ  | imb | listino MT |
|---------|----------|-----|----|-----|------------|
| 16      | 16 x 2   | 50  | LM |     | 4,48       |
| 16225   | 16x2,25  | 50  | LM |     | 6,00       |
| 20      | 20 x 2   | 50  | LM |     | 5,25       |
| 20250   | 20x2,5   | 50  | LM |     | 7,82       |

**313-0632B**
**TUBO MULTISTRATO COIBENTATO BLU TIEMME**


| subcode | variante  | cfz | Ⓢ  | imb | listino MT |
|---------|-----------|-----|----|-----|------------|
| 16      | 16 x 2    | 50  | LM | 700 | 2,91       |
| 16225   | 16 x 2,25 | 50  | LM | 850 | 5,04       |
| 20      | 20 x 2    | 50  | LM | 700 | 4,05       |
| 2025    | 20 x 2,5  | 50  | LM | 700 | 6,61       |
| 26      | 26 x 3    | 50  | LM | 500 | 7,71       |
| 32      | 32 x 3    | 25  | LM | 250 | 16,59      |

**313-0632R**
**TUBO MULTISTRATO COIBENTATO ROSSO TIEMME**


| subcode | variante  | cfz | Ⓢ  | imb | listino MT |
|---------|-----------|-----|----|-----|------------|
| 16      | 16 x 2    | 50  | LM | 700 | 2,91       |
| 16225   | 16 x 2,25 | 50  | LM | 850 | 5,04       |
| 20      | 20 x 2    | 50  | LM | 700 | 4,05       |
| 2025    | 20 x 2,5  | 50  | LM | 700 | 6,61       |
| 26      | 26 x 3    | 50  | LM | 500 | 7,71       |
| 32      | 32 x 3    | 25  | LM | 250 | 16,59      |

**313-0633**
**TUBO MULTISTRATO NICOLL SYSTEM COIBENTATO  
6MM**


| subcode | variante | cfz | Ⓢ  | imb | listino MT |
|---------|----------|-----|----|-----|------------|
| 16      | 16 x 2   | 50  | LM | 700 | 2,37       |
| 20      | 20 x 2   | 50  | LM | 700 | 3,29       |
| 26      | 26 x 3   | 50  | LM |     | 6,20       |
| 32      | 32 x 3   | 25  | LM |     | 10,55      |

**313-0633B**



**TUBO MULTISTRATO NICOLL SYSTEM COIBENTATO BLU**



| subcode | variante | cfz | ①  | imb | listino MT |
|---------|----------|-----|----|-----|------------|
| 16      | 16 x 2   | 50  | LM | 700 | 2,33       |
| 20      | 20 x 2   | 50  | LM | 700 | 3,20       |

**313-0633R**



**TUBO MULTISTRATO NICOLL SYSTEM COIBENTATO ROSSO**



| subcode | variante | cfz | ①  | imb | listino MT |
|---------|----------|-----|----|-----|------------|
| 16      | 16 x 2   | 50  | LM | 700 | 2,33       |
| 20      | 20 x 2   | 50  | LM | 700 | 3,20       |

**313-0634**

**NOVITÀ**



**TUBO MULTISTRATO COIBENTATO HIDRONIX**



| subcode | variante             | cfz | ①  | imb | listino MT |
|---------|----------------------|-----|----|-----|------------|
| B1610   | Blu 16 x 2 - 10 mt   | 10  | LM |     | 2,06       |
| B1625   | Blu 16 x 2 - 25 mt   | 25  | LM |     | 2,06       |
| B2010   | Blu 20 x 2 - 10 mt   | 10  | LM |     | 2,94       |
| B2025   | Blu 20 x 2 - 25 mt   | 25  | LM |     | 2,94       |
| R1610   | Rosso 16 x 2 - 10 mt | 10  | LM |     | 2,06       |
| R1625   | Rosso 16 x 2 - 25 mt | 25  | LM |     | 2,06       |
| R2010   | Rosso 20 x 2 10 mt   | 10  | LM |     | 2,94       |
| R2025   | Rosso 20 x 2 25 mt   | 25  | LM |     | 2,94       |

**313-0650**



**TUBO MULTISTRATO IN BARRE DA 4 METRI**



| subcode | variante       | cfz | ①  | imb | listino MT |
|---------|----------------|-----|----|-----|------------|
| 16      | Diam. 16x2     | 4   | LM |     | 5,08       |
| 20      | Diam. 20x2     | 4   | LM |     | 6,79       |
| 26      | Diam. 26x3     | 4   | LM |     | 12,01      |
| 32      | Diam. 32 x 3   | 4   | LM |     | 18,76      |
| 40      | Diam. 40 x 3,5 | 4   | LM |     | 24,21      |
| 50      | Diam. 50 x 4   | 4   | LM |     | 32,64      |
| 63      | Diam. 63 x 4,5 | 4   | LM |     | 64,97      |

**313-0651**

**NOVITÀ**



**TUBO MULTISTRATO IN BARRE HIDRONIX**



| subcode | variante    | cfz | ①  | imb | listino MT |
|---------|-------------|-----|----|-----|------------|
| 1602    | 16 x 2 2 mt | 2   | LM |     | 1,59       |
| 1604    | 16 x 2 4 mt | 4   | LM |     | 1,59       |
| 1605    | 16 x 2 5 mt | 5   | LM |     | 1,59       |
| 2002    | 20 x 2 2 mt | 2   | LM |     | 2,29       |
| 2004    | 20 x 2 4 mt | 4   | LM |     | 2,29       |
| 2005    | 20 x 2 5 mt | 5   | LM |     | 2,29       |
| 2604    | 26 x 3 4 mt | 4   | LM |     | 4,69       |
| 2605    | 26 x 3 5 mt | 5   | LM |     | 4,69       |
| 3204    | 32 x 3 4 mt | 4   | LM |     | 7,02       |
| 3205    | 32 x 3 5 mt | 5   | LM |     | 7,02       |

**313-0655**



**TUBO MULTI-DIAN IN BARRE DA 5 METRI**



| subcode | variante | cfz | ①  | imb | listino MT |
|---------|----------|-----|----|-----|------------|
| 16      | 16 x 2   | 5   | LM |     | 2,59       |
| 20      | 20 x 2   | 5   | LM |     | 3,82       |
| 26      | 26 x 3   | 5   | LM |     | 7,40       |
| 32      | 32 x 3   | 5   | LM |     | 9,04       |
| 40      | 40 x 3,5 | 5   | LM |     | 30,48      |

**313-0660**



**TUBO MULTISTRATO GIALLO NUDO USO GAS TIEMME**



| subcode | variante     | cfz | ①  | imb | listino MT |
|---------|--------------|-----|----|-----|------------|
| 16      | Diam. 16 x 2 | 100 | LM |     | 4,09       |
| 20      | Diam. 20 x 2 | 100 | LM |     | 5,61       |
| 26      | Diam. 26 x 3 | 50  | LM |     | 11,72      |

**313-0661**



**TUBO MULTI-DIAN GIALLO NUDO PER GAS**



| subcode | variante     | cfz | ①  | imb | listino MT |
|---------|--------------|-----|----|-----|------------|
| 16      | Diam. 16 x 2 | 100 | LM |     | 1,73       |
| 20      | Diam. 20     | 100 | LM |     | 2,13       |

**313-0662**

**TUBO MULTISTRATO NICOLL FLUXO GAS NUDO**


| subcode | variante     | cfz | Ⓢ  | imb | listino MT |
|---------|--------------|-----|----|-----|------------|
| 16      | Diam. 16 x 2 | 100 | LM |     | 1,98       |
| 20      | Diam. 20 x 2 | 100 | LM |     | 2,81       |
| 26      | Diam. 26 x 3 | 50  | LM |     | 5,76       |

**313-0674**
**NOVITÀ**

**TUBO MULTISTRATO PER GAS HIDRONIX**


| subcode | variante | cfz | Ⓢ  | imb | listino MT |
|---------|----------|-----|----|-----|------------|
| 16      | 16x2     | 50  | LM | 800 | 4,01       |
| 20      | 20x2     | 50  | LM | 800 | 5,40       |

**313-0670**

**TUBO MULTISTRATO PER GAS CON GUAINA CORRUGATA GIALLA**


| subcode | variante     | cfz | Ⓢ  | imb | listino MT |
|---------|--------------|-----|----|-----|------------|
| 16      | Diam. 16 x 2 | 50  | LM |     | 5,61       |
| 20      | Diam. 20 x 2 | 50  | LM | 750 | 7,60       |
| 26      | Diam. 26 x 3 | 25  | LM |     | 16,27      |

**313-0720**

**TUBO MULTISTRATO PER CONDIZIONAMENTO / ACQUA REFRIGERATA**


| subcode | variante | cfz | Ⓢ  | imb | listino MT |
|---------|----------|-----|----|-----|------------|
| 020     | 20x2     | 50  | LM |     | 3,57       |
| 026     | 26x3     | 50  | LM |     | 7,11       |
| 032     | 32x3     | 25  | LM |     | 10,04      |

**313-0671**

**TUBO MULTI-DIAN PER GAS CON GUAINA CORRUGATA GIALLA**


| subcode | variante     | cfz | Ⓢ  | imb | listino MT |
|---------|--------------|-----|----|-----|------------|
| 16      | Diam. 16 x 2 | 50  | LM | 650 | 3,29       |
| 20      | Diam. 20 x 2 | 50  | LM | 600 | 3,71       |
| 26      | Diam. 26 x 3 | 50  | LM | 650 | 6,97       |

**313-0673**

**TUBO MULTISTRATO NICOLL GAS CORRUGATO**


| subcode | variante     | cfz | Ⓢ  | imb | listino MT |
|---------|--------------|-----|----|-----|------------|
| 16      | Diam. 16 x 2 | 50  | LM |     | 3,26       |
| 20      | Diam. 20 x 2 | 50  | LM | 450 | 4,57       |
| 26      | Diam. 26 x 3 | 25  | LM |     | 9,30       |



**313-DC301** **Conex** | Bänninger

MANICOTTO DRITTO F/F A  
COMPRESSIONE PER MULTISTRATO



| subcode | variante | cfz | Ⓢ  | listino | NR |
|---------|----------|-----|----|---------|----|
| 16      | Diam. 16 | 10  | LM | 6,76    |    |
| 20      | Diam. 20 | 10  | LM | 10,41   |    |
| 26      | Diam. 26 | 5   | LM | 16,63   |    |
| 32      | Diam. 32 | 5   | LM | 29,22   |    |

**313-DC302** **Conex** | Bänninger

MANICOTTO F/FILETTO M A  
COMPRESSIONE PER MULTISTRATO



| subcode | variante       | cfz | Ⓢ  | listino | NR |
|---------|----------------|-----|----|---------|----|
| 0416    | Diam. 1/2 x 16 | 10  | LM | 3,54    |    |
| 0420    | Diam. 1/2 x 20 | 10  | LM | 5,93    |    |
| 0520    | Diam. 3/4 x 20 | 10  | LM | 6,18    |    |
| 0526    | Diam. 3/4 x 26 | 5   | LM | 10,70   |    |
| 0632    | Diam. 1" x 32  | 5   | LM | 18,35   |    |

**313-DC303** **Conex** | Bänninger

MANICOTTO F/FILETTO F A  
COMPRESSIONE PER MULTISTRATO



| subcode | variante       | cfz | Ⓢ  | listino | NR |
|---------|----------------|-----|----|---------|----|
| 0416    | Diam. 1/2 x 16 | 10  | LM | 4,17    |    |
| 0420    | Diam. 1/2 x 20 | 10  | LM | 6,07    |    |
| 0520    | Diam. 3/4 x 20 | 10  | LM | 6,90    |    |
| 0526    | Diam. 3/4 x 26 | 5   | LM | 10,66   |    |
| 0632    | Diam. 1" x 32  | 5   | LM | 17,28   |    |

**313-DC401** **Conex** | Bänninger

GOMITO A 90° F/F A  
COMPRESSIONE PER MULTISTRATO



| subcode | variante | cfz | Ⓢ  | listino | NR |
|---------|----------|-----|----|---------|----|
| 16      | Diam. 16 | 10  | LM | 7,77    |    |
| 20      | Diam. 20 | 10  | LM | 11,44   |    |
| 26      | Diam. 26 | 5   | LM | 17,85   |    |
| 32      | Diam. 32 | 5   | LM | 29,71   |    |

**313-DC403** **Conex** | Bänninger

GOMITO 90° F/FILETTO F A  
COMPRESSIONE PER MULTISTRATO



| subcode | variante       | cfz | Ⓢ  | listino | NR |
|---------|----------------|-----|----|---------|----|
| 0416    | Diam. 1/2 x 16 | 10  | LM | 5,24    |    |
| 0420    | Diam. 1/2 x 20 | 10  | LM | 7,89    |    |
| 0520    | Diam. 3/4 x 20 | 10  | LM | 8,22    |    |
| 0526    | Diam. 3/4 x 26 | 5   | LM | 12,96   |    |
| 0632    | Diam. 1" x 32  | 5   | LM | 22,52   |    |

**313-DC403L** **Conex** | Bänninger

GOMITO A 90° F/FILET. F CON  
FLANGIA E DUE FORI DI FISSAGGIO



| subcode | variante       | cfz | Ⓢ  | listino | NR |
|---------|----------------|-----|----|---------|----|
| 0416    | Diam. 1/2 x 16 | 10  | LM | 6,67    |    |
| 0420    | Diam. 1/2 x 20 | 5   | LM | 9,29    |    |

**313-DC601** **Conex** | Bänninger

TEE F/F/F A COMPRESSIONE PER  
MULTISTRATO



| subcode | variante | cfz | Ⓢ  | listino | NR |
|---------|----------|-----|----|---------|----|
| 16      | Diam. 16 | 10  | LM | 10,38   |    |
| 20      | Diam. 20 | 5   | LM | 16,11   |    |
| 26      | Diam. 26 | 5   | LM | 26,98   |    |
| 32      | Diam. 32 | 5   | LM | 44,98   |    |

**313-DC601R** **Conex** | Bänninger

TEE RIDOTTO F/F/F A  
COMPRESSIONE PER MULTISTRATO



| subcode | variante | cfz | Ⓢ  | listino | NR |
|---------|----------|-----|----|---------|----|
| 1620    | 20x16x20 | 5   | LM | 16,66   |    |
| 2016    | 16x20x16 | 5   | LM | 16,13   |    |
| 2026    | 26x20x26 | 5   | LM | 27,37   |    |

**313-DC617** **Conex** | Bänninger

TEE F/FILETTO F/F A  
COMPRESSIONE PER MULTISTRATO



| subcode | variante       | cfz | Ⓢ  | listino | NR |
|---------|----------------|-----|----|---------|----|
| 0416    | 16 x 1/2" x 16 | 10  | LM | 8,93    |    |
| 0420    | 20 x 1/2" x 20 | 5   | LM | 13,13   |    |
| 0520    | 20 x 3/4" x 20 | 5   | LM | 13,15   |    |
| 0526    | 26 x 3/4" x 26 | 5   | LM | 21,99   |    |
| 0632    | 32 x 1" x 32   | 5   | LM | 36,49   |    |




**RACCORDI A  
 COMPRESSIONE  
 PER MULTISTRATO  
 TDM**
**313-T1020**
**NOVITÀ**

**TAPPO TERMINALE A COMPRESSIONE PER  
 MULTISTRATO**


| subcode | variante | cfz | Ⓢ  | imb | listino NR |
|---------|----------|-----|----|-----|------------|
| 16      | 16       | 10  | LM | 250 | 4,16       |
| 20      | 20       | 10  | LM | 250 | 5,54       |

**313-T1030**
**NOVITÀ**

**RACCORDO DIRITTO MASCHIO A COMPRESSIONE  
 PER TUBO MULTISTRATO**


| subcode | variante         | cfz | Ⓢ  | imb | listino NR |
|---------|------------------|-----|----|-----|------------|
| 0416    | 1/2" x 16 (2,00) | 10  | LM | 200 | 2,81       |
| 0420    | 1/2" x 20 (2,00) | 10  | LM | 120 | 4,26       |
| 0516    | 3/4" x 16 (2,00) | 10  | LM | 120 | 3,73       |
| 0520    | 3/4" x 20 (2,00) | 10  | LM | 100 | 4,58       |
| 0526    | 3/4" x 26 (3,00) | 5   | LM | 60  | 8,81       |
| 0626    | 1" x 26 (3,00)   | 5   | LM | 60  | 10,20      |
| 0632    | 1" x 32 (3,00)   | 5   | LM | 50  | 15,20      |

**313-T1035**
**NOVITÀ**

**RACCORDO DIRITTO FEMMINA A COMPRESSIONE  
 PER MULTISTRATO**


| subcode | variante         | cfz | Ⓢ  | imb | listino NR |
|---------|------------------|-----|----|-----|------------|
| 0416    | 1/2" x 16 (2,00) | 10  | LM | 170 | 3,16       |
| 0420    | 1/2" x 20 (2,00) | 10  | LM | 120 | 5,08       |
| 0516    | 3/4" x 16 (2,00) | 10  | LM | 120 | 4,94       |
| 0520    | 3/4" x 20 (2,00) | 10  | LM | 100 | 5,36       |
| 0526    | 3/4" x 26 (3,00) | 5   | LM | 60  | 8,81       |
| 0626    | 1" x 26 (3,00)   | 5   | LM | 60  | 10,20      |
| 0632    | 1" x 32 (3,00)   | 5   | LM | 50  | 15,03      |

**313-T1040**
**NOVITÀ**

**RACCORDO DIRITTO DOPPIO A COMPRESSIONE PER  
 MULTISTRATO**


| subcode | variante | cfz | Ⓢ  | imb | listino NR |
|---------|----------|-----|----|-----|------------|
| 16      | 16x16    | 10  | LM | 150 | 5,19       |
| 20      | 20x20    | 10  | LM | 70  | 8,53       |
| 26      | 26x26    | 5   | LM | 50  | 15,17      |
| 32      | 32x32    | 5   | LM | 30  | 25,93      |

**313-T1045**
**NOVITÀ**

**RACCORDO TEE A COMPRESSIONE PER MULTISTRATO**


| subcode | variante | cfz | Ⓢ  | imb | listino NR |
|---------|----------|-----|----|-----|------------|
| 16      | 16x16x16 | 10  | LM | 80  | 7,53       |
| 20      | 20x20x20 | 10  | LM | 40  | 11,44      |
| 26      | 26x26x26 | 5   | LM | 25  | 21,46      |
| 32      | 32x32x32 | 5   | LM | 15  | 34,74      |

**313-T1055**
**NOVITÀ**

**RACCORDO TEE FEMMINA A COMPRESSIONE PER  
 MULTISTRATO**


| subcode | variante      | cfz | Ⓢ  | imb | listino NR |
|---------|---------------|-----|----|-----|------------|
| 0416    | 16 x 1/2 x 16 | 10  | LM | 80  | 6,22       |
| 0420    | 20 x 1/2 x 20 | 10  | LM | 50  | 9,66       |
| 0520    | 20 x 3/4 x 20 | 10  | LM | 40  | 10,02      |
| 0526    | 26 x 3/4 x 26 | 5   | LM | 30  | 17,87      |
| 0626    | 26 x 1" x 26  | 5   | LM | 25  | 25,26      |
| 0632    | 32 x 1" x 32  | 3   | LM | 15  | 30,52      |

**313-T1060**
**NOVITÀ**

**RACCORDO TEE MASCHIO A COMPRESSIONE PER  
 MULTISTRATO**


| subcode | variante      | cfz | Ⓢ  | imb | listino NR |
|---------|---------------|-----|----|-----|------------|
| 0416    | 16 x 1/2 x 16 | 10  | LM | 80  | 6,22       |
| 0420    | 20 x 1/2 x 20 | 10  | LM | 50  | 9,66       |
| 0520    | 20 x 3/4 x 20 | 10  | LM | 40  | 10,02      |
| 0526    | 26 x 3/4 x 26 | 5   | LM | 25  | 20,43      |
| 0626    | 26 x 1" x 26  | 5   | LM | 25  | 22,67      |
| 0632    | 32 x 1" x 32  | 5   | LM | 20  | 34,53      |

**313-T1065**

**NOVITÀ**



**RACCORDO CURVO DOPPIO A COMPRESSIONE PER MULTISTRATO**



| subcode | variante | cfz | ⌀  | imb | listino NR |
|---------|----------|-----|----|-----|------------|
| 16      | 16 x 16  | 10  | LM | 120 | 5,68       |
| 20      | 20 x 20  | 10  | LM | 70  | 7,96       |
| 26      | 26 x 26  | 5   | LM | 40  | 14,49      |
| 32      | 32 x 32  | 5   | LM | 25  | 24,73      |

**313-TD1430**

**NOVITÀ**



**RACCORDO DIRITTO MASCHIO A COMPRESSIONE P/ MULTISTRATO 2PZ ASSEMBLATO**



| subcode | variante              | cfz | ⌀  | imb | listino NR |
|---------|-----------------------|-----|----|-----|------------|
| 040520  | 1/2 x 3/4 - 20 (2,00) | 10  | LM | 120 | 6,00       |
| 0416    | 1/2 x 1/2 - 16 (2,00) | 10  | LM | 150 | 3,73       |
| 050626  | 3/4 x 1" - 26 (2,00)  | 10  | LM | 80  | 13,07      |
| 0520    | 3/4 x 3/4 - 20 (2,00) | 10  | LM | 100 | 6,49       |

**313-T1070**

**NOVITÀ**



**RACCORDO CURVO FEMMINA A COMPRESSIONE PER MULTISTRATO**



| subcode | variante | cfz | ⌀  | imb | listino NR |
|---------|----------|-----|----|-----|------------|
| 0416    | 1/2 x 16 | 10  | LM | 100 | 4,44       |
| 0420    | 1/2 x 20 | 10  | LM | 80  | 5,47       |
| 0520    | 3/4 x 20 | 10  | LM | 70  | 6,64       |
| 0526    | 3/4 x 26 | 5   | LM | 50  | 8,77       |
| 0626    | 1" x 26  | 5   | LM | 40  | 13,43      |
| 0632    | 1" x 32  | 5   | LM | 25  | 15,42      |

**313-TD1435**

**NOVITÀ**



**RACCORDO DIRITTO FEMMINA A COMPRESSIONE P/ MULTISTRATO 2PZ ASSEMBLATO**



| subcode | variante              | cfz | ⌀  | imb | listino NR |
|---------|-----------------------|-----|----|-----|------------|
| 040520  | 1/2 x 3/4 - 20 (2,00) | 10  | LM | 120 | 6,83       |
| 0416    | 1/2 x 1/2 - 16 (2,00) | 10  | LM | 150 | 3,80       |
| 050626  | 3/4 x 1" - 26 (3,00)  | 10  | LM | 60  | 11,85      |
| 0520    | 3/4 x 3/4 - 20 (2,00) | 10  | LM | 100 | 7,25       |

**313-T1075**

**NOVITÀ**



**RACCORDO CURVO MASCHIO A COMPRESSIONE PER MULTISTRATO**



| subcode | variante | cfz | ⌀  | imb | listino NR |
|---------|----------|-----|----|-----|------------|
| 0416    | 1/2 x 16 | 10  | LM | 120 | 4,12       |
| 0420    | 1/2 x 20 | 10  | LM | 80  | 5,93       |
| 0520    | 3/4 x 20 | 10  | LM | 80  | 5,90       |
| 0526    | 3/4 x 26 | 5   | LM | 50  | 9,52       |
| 0626    | 1" x 26  | 5   | LM | 40  | 14,00      |
| 0632    | 1" x 32  | 5   | LM | 40  | 15,42      |

**313-TD1440**

**NOVITÀ**



**RACCORDO DIRITTO DOPPIO A COMPRESSIONE P/ MULTISTRATO 2 PZ ASSEMBLATO**



| subcode | variante                     | cfz | ⌀  | imb | listino NR |
|---------|------------------------------|-----|----|-----|------------|
| 0416    | 1/2-16(2,00) x 1/2 -16(2,00) | 10  | LM | 120 | 6,58       |
| 0520    | 3/4-20(2,00) x 3/4 -20(2,00) | 10  | LM | 70  | 10,46      |
| 0626    | 1"-26(2,00) x 1"-26(2,00)    | 5   | LM | 40  | 21,05      |

**313-T1080**

**NOVITÀ**



**RACCORDO GOMITO FEMMINA A STAFFA**



| subcode | variante | cfz | ⌀  | imb | listino NR |
|---------|----------|-----|----|-----|------------|
| 0416    | 1/2 x 16 | 10  | LM | 80  | 4,55       |
| 0420    | 1/2 x 20 | 10  | LM | 60  | 6,43       |
| 0520    | 3/4 x 20 | 10  | LM | 50  | 7,67       |

**313-TD1445**

**NOVITÀ**



**RACCORDO A TEE 2 PZ ASSEMBLATO A COMPRESSIONE P/MULTISTRATO**



| subcode | variante        | cfz | ⌀  | imb | listino NR |
|---------|-----------------|-----|----|-----|------------|
| 0416    | 1/2 - 16 (2,00) | 10  | LM | 60  | 9,06       |
| 0520    | 3/4 - 20 (2,00) | 5   | LM | 40  | 16,11      |
| 0626    | 1" - 26 (2,00)  | 5   | LM | 20  | 33,57      |

**313-TD1455**
**NOVITÀ**

**RACCORDO TEE FEMMINA A COMPRESSIONE PER MULTISTRATO 2PZ ASSEMBLATO**


| subcode | variante              | cfz | ⌀  | imb | listino NR   |
|---------|-----------------------|-----|----|-----|--------------|
| 041604  | 1/2-16 x 1/2 x 1/2-16 | 10  | LM | 60  | <b>8,60</b>  |
| 052004  | 3/4-20 x 1/2 x 3/4-20 | 10  | LM | 50  | <b>12,95</b> |
| 062606  | 1"-26 x 1" x 1"-26    | 5   | LM | 20  | <b>39,82</b> |

**313-TD1475**
**NOVITÀ**

**RACCORDO CURVO MASCHIO A COMPRESSIONE PER MULTISTRATO 2 PZ ASSEMBLATO**


| subcode | variante     | cfz | ⌀  | imb | listino NR  |
|---------|--------------|-----|----|-----|-------------|
| 0416    | 1/2 x 1/2-16 | 10  | LM | 120 | <b>4,80</b> |

**313-TD1460**
**NOVITÀ**

**RACCORDO TEE MASCHIO A COMPRESSIONE PER MULTISTRATO 2PZ ASSEMBLATO**


| subcode | variante              | cfz | ⌀  | imb | listino NR   |
|---------|-----------------------|-----|----|-----|--------------|
| 041604  | 1/2-16 x 1/2 x 1/2-16 | 10  | LM | 80  | <b>7,76</b>  |
| 042004  | 1/2-20 x 1/2 x 1/2-20 | 5   | LM | 50  | <b>12,82</b> |
| 062606  | 1"-26 x 1" x 1"-26    | 5   | LM | 20  | <b>38,93</b> |

**313-TD1480**
**NOVITÀ**

**RACCORDO GOMITO FEMMINA A STAFFA A COMPRESSIONE PER MULTISTRATO 2PZ AS**


| subcode | variante     | cfz | ⌀  | imb | listino NR   |
|---------|--------------|-----|----|-----|--------------|
| 0416    | 1/2 x 1/2-16 | 10  | LM | 60  | <b>6,75</b>  |
| 0420    | 1/2 x 1/2-20 | 10  | LM | 50  | <b>8,86</b>  |
| 0520    | 3/4 x 3/4-20 | 10  | LM | 40  | <b>15,32</b> |

**313-TD1465**
**NOVITÀ**

**RACCORDO CURVO DOPPIO A COMPRESSIONE PER MULTISTRATO 2PZ ASSEMBLATO**


| subcode | variante        | cfz | ⌀  | imb | listino NR   |
|---------|-----------------|-----|----|-----|--------------|
| 0416    | 1/2-16 x 1/2-16 | 10  | LM | 100 | <b>6,75</b>  |
| 0520    | 3/4-20 x 3/4-20 | 10  | LM | 70  | <b>11,01</b> |
| 0626    | 1"-26 x 1"-26   | 5   | LM | 30  | <b>22,86</b> |

**313-TD1470**
**NOVITÀ**

**RACCORDO CURVO FEMMINA A COMPRESSIONE PER MULTISTRATO 2PZ ASSEMBLATO**


| subcode | variante     | cfz | ⌀  | imb | listino NR   |
|---------|--------------|-----|----|-----|--------------|
| 040416  | 1/2 x 1/2-16 | 10  | LM | 100 | <b>4,80</b>  |
| 040520  | 1/2 x 3/4-20 | 10  | LM | 80  | <b>6,75</b>  |
| 050520  | 3/4 x 3/4-20 | 10  | LM | 80  | <b>7,68</b>  |
| 050626  | 3/4 x 1"-26  | 5   | LM | 50  | <b>14,38</b> |
| 060626  | 1" x 1"-26   | 5   | LM | 40  | <b>26,25</b> |



**314-1300**



**RACCORDO DIRITTO O-RING MASCHIO CONICO TIEMME**



| subcode | variante | cfz | Ⓢ  | listino | NR |
|---------|----------|-----|----|---------|----|
| 0310    | 3/8 x 10 | 10  | LM | 2,69    |    |
| 0312    | 3/8 x 12 | 10  | LM | 3,07    |    |
| 0410    | 1/2 x 10 | 10  | LM | 2,94    |    |
| 0412    | 1/2 x 12 | 10  | LM | 3,15    |    |
| 0414    | 1/2 x 14 | 10  | LM | 3,46    |    |
| 0416    | 1/2 x 16 | 10  | LM | 4,47    |    |
| 0418    | 1/2 x 18 | 10  | LM | 4,73    |    |
| 0514    | 3/4 x 14 | 5   | LM | 4,73    |    |
| 0516    | 3/4 x 16 | 5   | LM | 4,96    |    |
| 0518    | 3/4 x 18 | 5   | LM | 5,07    |    |
| 0522    | 3/4 x 22 | 5   | LM | 8,09    |    |
| 0618    | 1" x 18  | 5   | LM | 8,24    |    |
| 0622    | 1" x 22  | 5   | LM | 10,10   |    |
| 0628    | 1" x 28  | 5   | LM | 14,24   |    |

**314-1301**



**RACCORDO DIRITTO INTERMEDIO DOPPIO O-RING TIEMME**



| subcode | variante | cfz | Ⓢ  | listino | NR |
|---------|----------|-----|----|---------|----|
| 10      | 10       | 10  | LM | 4,01    |    |
| 12      | 12       | 10  | LM | 4,74    |    |
| 14      | 14       | 10  | LM | 5,43    |    |
| 16      | 16       | 10  | LM | 6,11    |    |
| 18      | 18       | 10  | LM | 7,94    |    |
| 22      | 22       | 5   | LM | 13,58   |    |

**314-1302**



**RACCORDO DIRITTO O-RING FEMMINA TIEMME**



| subcode | variante | cfz | Ⓢ  | listino | NR |
|---------|----------|-----|----|---------|----|
| 0310    | 3/8 x 10 | 10  | LM | 4,23    |    |
| 0312    | 3/8 x 12 | 10  | LM | 3,90    |    |
| 0410    | 1/2 x 10 | 10  | LM | 3,71    |    |
| 0412    | 1/2 x 12 | 10  | LM | 3,61    |    |
| 0414    | 1/2 x 14 | 10  | LM | 3,90    |    |
| 0416    | 1/2 x 16 | 10  | LM | 4,98    |    |
| 0418    | 1/2 x 18 | 10  | LM | 4,99    |    |
| 0514    | 3/4 x 14 | 5   | LM | 6,23    |    |
| 0516    | 3/4 x 16 | 5   | LM | 6,53    |    |
| 0518    | 3/4 x 18 | 5   | LM | 5,47    |    |
| 0522    | 3/4 x 22 | 5   | LM | 8,05    |    |
| 0622    | 1" x 22  | 5   | LM | 12,57   |    |

**314-1302P**



**RACCORDO DIRITTO FILETTO FEMMINA**



| subcode | variante | cfz | Ⓢ  | listino | NR |
|---------|----------|-----|----|---------|----|
| 0628    | 1" X 28  | 5   | LM | 12,40   |    |

**314-1303**



**GOMITO A 90° DOPPIO O-RING TIEMME**



| subcode | variante | cfz | Ⓢ  | listino | NR |
|---------|----------|-----|----|---------|----|
| 10      | 10       | 10  | LM | 10,45   |    |
| 12      | 12       | 10  | LM | 7,31    |    |
| 14      | 14       | 10  | LM | 7,72    |    |
| 16      | 16       | 10  | LM | 9,45    |    |
| 18      | 18       | 10  | LM | 10,45   |    |
| 22      | 22       | 5   | LM | 17,98   |    |

**314-1304**



**GOMITO A 90° O-RING MASCHIO CONICO TIEMME**



| subcode | variante | cfz | Ⓢ  | listino | NR |
|---------|----------|-----|----|---------|----|
| 0410    | 1/2 x 10 | 10  | LM | 9,45    |    |
| 0412    | 1/2 x 12 | 10  | LM | 5,47    |    |
| 0414    | 1/2 x 14 | 10  | LM | 5,94    |    |
| 0416    | 1/2 x 16 | 10  | LM | 6,68    |    |
| 0514    | 3/4 x 14 | 5   | LM | 8,39    |    |
| 0516    | 3/4 x 16 | 5   | LM | 8,39    |    |
| 0518    | 3/4 x 18 | 5   | LM | 8,39    |    |
| 0522    | 3/4 x 22 | 5   | LM | 16,72   |    |

**314-1305**



**GOMITO A 90° O-RING FEMMINA TIEMME**



| subcode | variante | cfz | Ⓢ  | listino | NR |
|---------|----------|-----|----|---------|----|
| 0410    | 1/2 x 10 | 10  | LM | 9,61    |    |
| 0412    | 1/2 x 12 | 10  | LM | 5,24    |    |
| 0414    | 1/2 x 14 | 10  | LM | 5,86    |    |
| 0416    | 1/2 x 16 | 10  | LM | 6,68    |    |
| 0514    | 3/4 x 14 | 5   | LM | 8,81    |    |
| 0516    | 3/4 x 16 | 5   | LM | 9,61    |    |
| 0518    | 3/4 x 18 | 5   | LM | 8,39    |    |
| 0522    | 3/4 x 22 | 5   | LM | 16,72   |    |

**314-1306**



**GOMITO A 90° CON FLANGIA A 3 FORI O-RING FEMMINA**



| subcode | variante | cfz | Ⓢ  | listino | NR |
|---------|----------|-----|----|---------|----|
| 0412    | 1/2 x 12 | 10  | LM | 5,82    |    |
| 0414    | 1/2 x 14 | 10  | LM | 7,31    |    |
| 0416    | 1/2 x 16 | 10  | LM | 10,45   |    |

**314-1307**



**RACCORDO A TEE CON 3 DADI O-RING TIEMME**



| subcode | variante | cfz | Ⓢ  | listino | NR |
|---------|----------|-----|----|---------|----|
| 10      | 10       | 10  | LM | 12,57   |    |
| 12      | 12       | 10  | LM | 8,91    |    |
| 14      | 14       | 10  | LM | 9,78    |    |
| 16      | 16       | 5   | LM | 12,93   |    |
| 18      | 18       | 5   | LM | 20,86   |    |

**314-1309**



**RACCORDO A TEE O-RING FEMMINA TIEMME**



| subcode | variante | cfz | Ⓢ  | listino | NR |
|---------|----------|-----|----|---------|----|
| 0412    | 1/2 x 12 | 10  | LM | 10,08   |    |
| 0414    | 1/2 x 14 | 10  | LM | 11,00   |    |
| 0416    | 1/2 x 16 | 10  | LM | 17,07   |    |

**314-1309P**



**TEE FEMMINA**



| subcode | variante | cfz | Ⓢ  | listino | NR |
|---------|----------|-----|----|---------|----|
| 0418    | 1/2 X 18 | 5   | LM | 8,10    |    |
| 0514    | 3/4 X 14 | 5   | LM | 10,34   |    |
| 0516    | 3/4 X 16 | 5   | LM | 10,93   |    |
| 0518    | 3/4 X 18 | 5   | LM | 11,14   |    |



**315-001R** Conex | Bänninger

**CURVA RAME MF 90° RAGGIO LARGO**


| subcode | variante | cfz | Ⓢ  | listino | NR |
|---------|----------|-----|----|---------|----|
| 10      | 10       | 10  | LM | 4,15    |    |
| 12      | 12       | 10  | LM | 1,99    |    |
| 14      | 14       | 10  | LM | 1,51    |    |
| 16      | 16       | 10  | LM | 1,70    |    |
| 18      | 18       | 10  | LM | 2,01    |    |
| 22      | 22       | 10  | LM | 2,79    |    |
| 28      | 28       | 10  | LM | 6,99    |    |
| 35      | 35       | 1   |    | 20,69   |    |
| 54      | 54       | 1   |    | 54,11   |    |

**315-002G** Conex | Bänninger

**CURVA RAME 90° CON DADO GIREVOLE**


| subcode | variante | cfz | Ⓢ  | listino | NR |
|---------|----------|-----|----|---------|----|
| 0412    | 1/2 x 12 | 10  | LM | 3,62    |    |
| 0414    | 1/2 x 14 | 10  | LM | 3,62    |    |
| 0416    | 1/2 x 16 | 10  | LM | 3,87    |    |
| 0516    | 3/4 x 16 | 10  | LM | 5,16    |    |
| 0518    | 3/4 x 18 | 10  | LM | 5,17    |    |
| 0522    | 3/4 x 22 | 10  | LM | 5,89    |    |

**315-002R** Conex | Bänninger

**CURVA RAME FF 90° RAGGIO LARGO**


| subcode | variante | cfz | Ⓢ  | listino | NR |
|---------|----------|-----|----|---------|----|
| 10      | 10       | 10  | LM | 1,85    |    |
| 12      | 12       | 10  | LM | 1,06    |    |
| 14      | 14       | 10  | LM | 1,19    |    |
| 16      | 16       | 10  | LM | 1,47    |    |
| 18      | 18       | 10  | LM | 1,47    |    |
| 22      | 22       | 10  | LM | 2,15    |    |
| 28      | 28       | 10  | LM | 3,62    |    |
| 35      | 35       | 1   |    | 11,28   |    |
| 42      | 42       | 1   |    | 15,73   |    |
| 54      | 54       | 1   |    | 41,78   |    |

**315-040R** Conex | Bänninger

**CURVA RAME A 45° MF**


| subcode | variante | cfz | Ⓢ  | listino | NR |
|---------|----------|-----|----|---------|----|
| 10      | 10       | 10  | LM | 4,38    |    |
| 12      | 12       | 10  | LM | 2,24    |    |
| 14      | 14       | 10  | LM | 1,79    |    |
| 16      | 16       | 10  | LM | 2,30    |    |
| 18      | 18       | 10  | LM | 2,32    |    |
| 22      | 22       | 10  | LM | 2,35    |    |
| 28      | 28       | 10  | LM | 4,71    |    |
| 35      | 35       | 1   |    | 17,64   |    |
| 42      | 42       | 1   |    | 28,65   |    |
| 54      | 54       | 1   |    | 46,75   |    |

**315-041R** Conex | Bänninger

**CURVA RAME A 45° FF**


| subcode | variante | cfz | Ⓢ  | listino | NR |
|---------|----------|-----|----|---------|----|
| 12      | 12       | 10  | LM | 2,28    |    |
| 14      | 14       | 10  | LM | 1,50    |    |
| 18      | 18       | 10  | LM | 2,24    |    |
| 22      | 22       | 10  | LM | 2,57    |    |
| 28      | 28       | 10  | LM | 4,60    |    |
| 35      | 35       | 1   |    | 16,00   |    |
| 42      | 42       | 1   |    | 26,18   |    |
| 54      | 54       | 1   |    | 47,13   |    |

**315-085R** Conex | Bänninger

**CURVA DI SORPASSO FF**


| subcode | variante | cfz | Ⓢ  | listino | NR |
|---------|----------|-----|----|---------|----|
| 12      | 12       | 10  | LM | 7,61    |    |
| 18      | 18       | 10  | LM | 15,71   |    |
| 22      | 22       | 10  | LM | 22,04   |    |

**315-090R** Conex | Bänninger

**CURVA RAME FF 90° RAGGIO STRETTO**


| subcode | variante | cfz | Ⓢ  | listino | NR |
|---------|----------|-----|----|---------|----|
| 10      | 10       | 10  | LM | 2,29    |    |
| 12      | 12       | 10  | LM | 0,91    |    |
| 14      | 14       | 10  | LM | 0,85    |    |
| 15      | 15       | 10  | LM | 0,82    |    |
| 16      | 16       | 10  | LM | 1,18    |    |
| 18      | 18       | 10  | LM | 1,23    |    |
| 22      | 22       | 10  | LM | 1,91    |    |
| 28      | 28       | 10  | LM | 3,20    |    |

**315-092R** Conex | Bänninger

**CURVA RAME MF 90° RAGGIO STRETTO**


| subcode | variante | cfz | Ⓢ  | listino | NR |
|---------|----------|-----|----|---------|----|
| 12      | 12       | 10  | LM | 1,93    |    |
| 14      | 14       | 10  | LM | 1,27    |    |
| 16      | 16       | 10  | LM | 1,55    |    |
| 18      | 18       | 10  | LM | 2,01    |    |
| 22      | 22       | 10  | LM | 3,03    |    |
| 28      | 28       | 10  | LM | 7,55    |    |

**315-130R** Conex | Bänninger

**TEE RAME FEMMINA RIDOTTA**


| subcode | variante     | cfz | Ⓢ  | listino | NR |
|---------|--------------|-----|----|---------|----|
| 12CB    | 12 x 14 x 12 | 10  | LM | 7,38    |    |
| 12DB    | 12 x 16 x 12 | 10  | LM | 6,25    |    |
| 14BB    | 14 x 12 x 12 | 10  | LM | 3,05    |    |
| 14BC    | 14 x 12 x 14 | 10  | LM | 2,35    |    |
| 14CB    | 14 x 14 x 12 | 10  | LM | 2,37    |    |
| 14DB    | 14 x 16 x 12 | 10  | LM | 4,47    |    |
| 14DC    | 14 x 16 x 14 | 10  | LM | 4,38    |    |
| 14EC    | 14 x 18 x 14 | 10  | LM | 4,26    |    |
| 14FC    | 14 x 22 x 14 | 10  | LM | 4,67    |    |
| 16BB    | 16 x 12 x 12 | 10  | LM | 4,44    |    |
| 16CD    | 16 x 14 x 16 | 10  | LM | 2,83    |    |
| 16DB    | 16 x 16 x 12 | 10  | LM | 5,07    |    |
| 16DC    | 16 x 16 x 14 | 10  | LM | 3,47    |    |
| 16FD    | 16 x 22 x 16 | 10  | LM | 10,48   |    |
| 18DE    | 18 x 16 x 18 | 10  | LM | 5,89    |    |
| 18ED    | 18 x 18 x 16 | 10  | LM | 6,37    |    |
| 18FE    | 18 x 22 x 18 | 10  | LM | 10,38   |    |
| 22CC    | 22 x 14 x 14 | 10  | LM | 10,67   |    |
| 22CD    | 22 x 14 x 16 | 10  | LM | 11,10   |    |
| 22EF    | 22 x 18 x 22 | 10  | LM | 5,01    |    |
| 22FC    | 22 x 22 x 14 | 10  | LM | 10,05   |    |
| 22FD    | 22 x 22 x 16 | 10  | LM | 11,15   |    |
| 22FE    | 22 x 22 x 18 | 10  | LM | 11,42   |    |
| 22GF    | 22 x 28 x 22 | 10  | LM | 19,32   |    |
| 22LF    | 22 x 35 x 22 | 1   |    | 18,07   |    |
| 28CG    | 28 x 14 x 28 | 10  | LM | 16,47   |    |
| 28DG    | 28 x 16 x 28 | 10  | LM | 15,54   |    |
| 28EE    | 28 x 18 x 18 | 10  | LM | 23,66   |    |
| 28GD    | 28 x 28 x 16 | 10  | LM | 26,12   |    |
| 28GE    | 28 x 28 x 18 | 10  | LM | 24,28   |    |
| 28GF    | 28 x 28 x 22 | 10  | LM | 19,23   |    |
| 28LG    | 28 x 35 x 28 | 10  | LM | 32,36   |    |
| 35EL    | 35 x 18 x 35 | 10  | LM | 34,38   |    |
| 35FL    | 35 x 22 x 35 | 10  | LM | 23,70   |    |
| 35GL    | 35 x 28 x 35 | 10  | LM | 31,48   |    |
| 35LE    | 35 x 35 x 18 | 10  | LM | 34,38   |    |
| 35LF    | 35 x 35 x 22 | 10  | LM | 49,25   |    |
| 35LG    | 35 x 35 x 28 | 10  | LM | 46,52   |    |
| 42EM    | 42 x 18 x 42 | 1   |    | 63,77   |    |
| 42FM    | 42 x 22 x 42 | 1   |    | 47,97   |    |
| 42LM    | 42 x 35 x 42 | 1   |    | 65,58   |    |
| 42MG    | 42 x 42 x 28 | 1   |    | 69,55   |    |
| 42ML    | 42 x 42 x 35 | 1   |    | 66,64   |    |
| 54FN    | 54 x 22 x 54 | 1   |    | 88,95   |    |
| 54GN    | 54 x 28 x 54 | 1   |    | 96,67   |    |
| 54LN    | 54 x 35 x 54 | 1   |    | 96,80   |    |
| 54MN    | 54 x 42 x 54 | 1   |    | 97,55   |    |
| 54NM    | 54 x 54 x 42 | 1   |    | 97,55   |    |

**315-130T**

Conex | Bänninger

TEE RAME FEMMINA



| subcode | variante | cfz | ①  | listino | NR |
|---------|----------|-----|----|---------|----|
| 10      | 10       | 10  | LM | 3,63    |    |
| 12      | 12       | 10  | LM | 1,55    |    |
| 14      | 14       | 10  | LM | 1,37    |    |
| 16      | 16       | 10  | LM | 1,77    |    |
| 18      | 18       | 10  | LM | 2,59    |    |
| 22      | 22       | 10  | LM | 3,66    |    |
| 28      | 28       | 10  | LM | 7,18    |    |
| 35      | 35       | 1   |    | 20,76   |    |
| 42      | 42       | 1   |    | 39,20   |    |
| 54      | 54       | 1   |    | 62,98   |    |

**315-240R**

Conex | Bänninger

MANICOTTO RAME RIDOTTO FF



| subcode | variante | cfz | ①  | listino | NR |
|---------|----------|-----|----|---------|----|
| 1412    | 14 x 12  | 10  | LM | 1,44    |    |
| 1612    | 16 x 12  | 10  | LM | 1,74    |    |
| 1614    | 16 x 14  | 10  | LM | 1,51    |    |
| 1816    | 18 x 16  | 10  | LM | 2,41    |    |
| 2212    | 22 x 12  | 10  | LM | 8,08    |    |
| 2214    | 22 x 14  | 10  | LM | 3,34    |    |
| 2216    | 22 x 16  | 10  | LM | 4,03    |    |
| 2218    | 22 x 18  | 10  | LM | 3,19    |    |
| 2814    | 28 x 14  | 10  | LM | 8,98    |    |
| 2818    | 28 x 18  | 10  | LM | 7,40    |    |
| 3518    | 35 x 18  | 10  | LM | 19,44   |    |
| 3522    | 35 x 22  | 10  | LM | 13,95   |    |
| 4222    | 42 x 22  | 1   |    | 29,02   |    |
| 4228    | 42 x 28  | 1   |    | 24,41   |    |
| 4235    | 42 x 35  | 1   |    | 19,76   |    |
| 5435    | 54 x 35  | 1   |    | 42,47   |    |

**315-243C**

Conex | Bänninger

NIPPLE RAME DIRITTO MASCHIO



| subcode | variante | cfz | ①  | listino | NR |
|---------|----------|-----|----|---------|----|
| 0528    | 3/4 x 28 | 10  | LM | 7,67    |    |

**315-243R**

Conex | Bänninger

MANICOTTO RAME MF RIDOTTO



| subcode | variante | cfz | ①  | listino | NR |
|---------|----------|-----|----|---------|----|
| 1210    | 12 x 10  | 10  | LM | 2,48    |    |
| 1412    | 14 x 12  | 10  | LM | 1,22    |    |
| 1610    | 16 x 10  | 10  | LM | 2,05    |    |
| 1810    | 18 x 10  | 10  | LM | 5,03    |    |
| 1812    | 18 x 12  | 10  | LM | 2,74    |    |
| 1814    | 18 x 14  | 10  | LM | 1,78    |    |
| 1816    | 18 x 16  | 10  | LM | 1,96    |    |
| 2212    | 22 x 12  | 10  | LM | 5,68    |    |
| 2214    | 22 x 14  | 10  | LM | 2,84    |    |
| 2218    | 22 x 18  | 10  | LM | 1,90    |    |
| 2814    | 28 x 14  | 10  | LM | 8,12    |    |
| 2816    | 28 x 16  | 10  | LM | 8,36    |    |
| 2822    | 28 x 22  | 10  | LM | 3,03    |    |
| 3518    | 35 x 18  | 10  | LM | 15,22   |    |
| 3528    | 35 x 28  | 10  | LM | 9,61    |    |
| 4218    | 42 x 18  | 1   |    | 38,29   |    |
| 4222    | 42 x 22  | 1   |    | 21,57   |    |
| 4228    | 42 x 28  | 1   |    | 19,54   |    |
| 5418    | 54 x 18  | 1   |    | 49,77   |    |
| 5422    | 54 x 22  | 1   |    | 48,19   |    |
| 5428    | 54 x 28  | 1   |    | 37,07   |    |
| 5435    | 54 x 35  | 1   |    | 38,25   |    |
| 5442    | 54 x 42  | 1   |    | 31,05   |    |

**315-270C**

Conex | Bänninger

NIPPLE RAME DIRITTO FEMMINA



| subcode | variante | cfz | ①  | listino | NR |
|---------|----------|-----|----|---------|----|
| 0516    | 3/4 x 16 | 10  | LM | 3,87    |    |

**315-270R**

Conex | Bänninger

MANICOTTO RAME FF



| subcode | variante | cfz | ①  | listino | NR |
|---------|----------|-----|----|---------|----|
| 10      | 10       | 10  | LM | 0,58    |    |
| 12      | 12       | 10  | LM | 0,43    |    |
| 14      | 14       | 10  | LM | 0,45    |    |
| 16      | 16       | 5   | LM | 0,58    |    |
| 18      | 18       | 5   | LM | 0,75    |    |
| 22      | 22       | 10  | LM | 1,03    |    |
| 28      | 28       | 10  | LM | 2,15    |    |
| 35      | 35       | 1   |    | 5,34    |    |
| 54      | 54       | 1   |    | 16,51   |    |

**315-301R**

Conex | Bänninger

CALOTTA RAME



| subcode | variante | cfz | ①  | listino | NR |
|---------|----------|-----|----|---------|----|
| 12      | Diam. 12 | 5   | LM | 2,08    |    |
| 14      | Diam. 14 | 10  | LM | 1,97    |    |
| 15      | Diam. 15 | 10  | LM | 1,69    |    |
| 16      | Diam. 16 | 10  | LM | 2,03    |    |
| 22      | Diam. 22 | 10  | LM | 2,49    |    |
| 28      | Diam. 28 | 10  | LM | 4,80    |    |
| 35      | Diam. 35 | 10  | LM | 14,98   |    |

**315-359G**

Conex | Bänninger

MEZZO BOCCHETTONE RAME FF CON DADO GIREVOLE



| subcode | variante | cfz | ①  | listino | NR |
|---------|----------|-----|----|---------|----|
| 0412    | 1/2 x 12 | 1   |    | 2,17    |    |
| 0414    | 1/2 x 14 | 10  | LM | 2,08    |    |
| 0416    | 1/2 x 16 | 10  | LM | 2,18    |    |
| 0514    | 3/4 x 14 | 10  | LM | 3,53    |    |
| 0516    | 3/4 x 16 | 5   | LM | 3,49    |    |
| 0518    | 3/4 x 18 | 5   | LM | 3,49    |    |
| 0522    | 3/4 x 22 | 10  | LM | 3,88    |    |

**315-359T**

**TIEMME**  
ORIGINAL ITALIAN TRADEMARK

RACCORDO DIRITTO IN RAME A SALDARE CON GIRELLO



**NOVITÀ**

| subcode | variante | cfz | ① | listino | NR |
|---------|----------|-----|---|---------|----|
| 0622    | 1" x 22  | 10  |   | 5,96    |    |

**315-360G**

**DE BORRI**  
cab  
SINOBI (SINOBI)

TUBO PIEGATO PER CALDAIA CON CALOTTA



| subcode | variante                | cfz | ① | listino | NR |
|---------|-------------------------|-----|---|---------|----|
| 0414    | 1/2 x 14 - Lungh. 180   | 1   |   | 6,19    |    |
| 0518    | 3/4 x 18 x 180 - Lungh. | 1   |   | 10,13   |    |



PRODOTTI ED  
ATTREZZI PER  
SALDATURA

**316-3800**



PASTA STEARINA PER SALDATURE



| subcode | variante | cfz | ① | imb | listino KG   |
|---------|----------|-----|---|-----|--------------|
|         | kg. 1,00 | 1   |   |     | <b>19,18</b> |

**316-40094**



LEGA SALDANTE S94 QUADRATA MM. 2



| subcode | variante | cfz | ① | imb | listino KG    |
|---------|----------|-----|---|-----|---------------|
|         | kg. 1,00 | 25  |   |     | <b>114,48</b> |

**316-40202**



LEGA SALDANTE S2 QUADRATA MM. 2



| subcode | variante | cfz | ① | imb | listino KG    |
|---------|----------|-----|---|-----|---------------|
|         | kg. 1,00 | 1   |   | 25  | <b>127,57</b> |

**316-40502**



LEGA SALDANTE S5 QUADRATA MM.2



| subcode | variante | cfz | ① | imb | listino KG    |
|---------|----------|-----|---|-----|---------------|
|         | kg. 1,00 | 25  |   |     | <b>141,75</b> |

**316-4933**



LEGA SALDANTE STAGNO RAME IN ROTOLO L-Sn Cu  
3 - DIN 1707



| subcode | variante | cfz | ① | imb | listino NR   |
|---------|----------|-----|---|-----|--------------|
|         | gr. 250  | 60  |   |     | <b>85,05</b> |

**316-4943**



PASTA DECAPANTE IN FLACONCINO - DIN 8511 F-SW  
21



| subcode | variante | cfz | ① | imb | listino NR   |
|---------|----------|-----|---|-----|--------------|
|         | gr. 250  | 19  |   |     | <b>45,28</b> |

**316-560**



STAGNO IN VERGHETTE DA KG. 1



| subcode | variante             | cfz | ① | imb | listino KG   |
|---------|----------------------|-----|---|-----|--------------|
| 33E     | al 33 % New Original | 25  |   |     | <b>68,08</b> |
| 50      | al 50 %              | 25  |   |     | <b>91,76</b> |

**316-561**



ROTOLO DI PIOMBO



| subcode | variante        | cfz | ① | imb | listino KG   |
|---------|-----------------|-----|---|-----|--------------|
| 10      | Spessore 1 mm   | 59  |   | LM  | <b>12,46</b> |
| 15      | Spessore 1.5 mm | 87  |   | LM  | <b>12,53</b> |
| 20      | Spessore 2.0 mm | 111 |   | LM  | <b>11,94</b> |

**316-562**



MESSICANO - IMBUTO



| subcode | variante  | cfz | ① | imb | listino NR |
|---------|-----------|-----|---|-----|------------|
| 080     | Diam. 80  | 1   |   |     | 44,76      |
| 100     | Diam. 100 | 1   |   |     | 46,63      |

**316-563**



FALDALE PIANO TONDO ALU BASE



| subcode | variante     | cfz | ① | imb | listino NR |
|---------|--------------|-----|---|-----|------------|
|         | Diam. 390 mm | 1   |   |     | 25,58      |

**316-CKC1450**



KIT CANNELLO 1450 CON BOMBOLA



| subcode | variante | cfz | ① | imb | listino NR |
|---------|----------|-----|---|-----|------------|
|         | ml 600   | 1   |   |     | 280,29     |

**316-CKC500**



CANNELLO CASTOLIN 500



| subcode | variante | cfz | ① | imb | listino NR |
|---------|----------|-----|---|-----|------------|
|         | -        | 1   |   |     | 72,83      |

**316-CKCT27**



KIT CANNELLO CTK 27 CON BOMBOLA GAS/PRO



| subcode | variante | cfz | ① | imb | listino NR |
|---------|----------|-----|---|-----|------------|
|         | -        | 1   |   |     | 313,33     |

**316-CKF500**



KIT CANNELLO 500 FLEX CASTOLIN



| subcode | variante | cfz | ① | imb | listino NR |
|---------|----------|-----|---|-----|------------|
|         | -        | 1   |   |     | 144,20     |

**316-CL8246**



LEGA RAME FOSFORO 8246



| subcode | variante              | cfz | ① | imb | listino NR |
|---------|-----------------------|-----|---|-----|------------|
| 2010    | D. 2,0 mm conf 1x1 kg | 1   |   |     | 99,12      |

**316-CRB600**



BOMBOLA 600 PER 1450



| subcode | variante | cfz | ① | imb | listino NR |
|---------|----------|-----|---|-----|------------|
|         | -        | 1   |   |     | 31,96      |

**316-CRDBGP**



BOMBOLA GAS PRO



| subcode | variante | cfz | ① | imb | listino NR |
|---------|----------|-----|---|-----|------------|
|         | -        | 1   |   |     | 35,53      |

**316-CRCB**



CARTUCCIA BUTANO



| subcode | variante | cfz | ① | imb | listino NR |
|---------|----------|-----|---|-----|------------|
|         | gr 190   | 1   |   |     | 5,83       |



**316-XCFR11**

**CANNELLO CON FIAMMA REGOLABILE BOCCA DI USCITA D. 11,5 MM**


| subcode | variante   | cfz | ① | imb | listino NR    |
|---------|------------|-----|---|-----|---------------|
|         | D. 11,5 mm | 1   |   |     | <b>100,71</b> |

**316-XCFR16**

**CANNELLO CON FIAMMA REGOLABILE BOCCA DI USCITA D. 16**


| subcode | variante | cfz | ① | imb | listino NR    |
|---------|----------|-----|---|-----|---------------|
|         | D. 16 mm | 1   |   |     | <b>177,63</b> |

**316-XKTM**

**KIT SALDATURA CON 2 RICARICHE TURBO MAP + CANNELLO**


| subcode | variante | cfz | ① | imb | listino NR    |
|---------|----------|-----|---|-----|---------------|
|         | -        | 1   |   |     | <b>193,61</b> |

**316-XLRA**

**LEGA RAME ARGENTO**


| subcode | variante       | cfz | ① | imb | listino NR    |
|---------|----------------|-----|---|-----|---------------|
| 2010    | 20 % rivestita | 1   |   |     | <b>91,66</b>  |
| 3010    | 30 % rivestita | 1   |   |     | <b>110,84</b> |

**316-XLRF**

**LEGA RAME FOSFORO**


| subcode | variante         | cfz | ① | imb | listino NR   |
|---------|------------------|-----|---|-----|--------------|
| 01      | D. 1,5 mm - 1 Kg | 1   |   |     | <b>84,55</b> |

**316-XRBO**

**BOMBOLA OSSIGENO 110 BAR**


| subcode | variante | cfz | ① | imb | listino NR   |
|---------|----------|-----|---|-----|--------------|
|         | 1 L.     | 1   |   | 12  | <b>31,62</b> |

**316-XRBTG**

**BOMBOLA TURBOGAS**


| subcode | variante | cfz | ① | imb | listino NR   |
|---------|----------|-----|---|-----|--------------|
|         | gr 450   | 1   |   | 12  | <b>15,99</b> |

**316-XRPIM**

**PUNTE MICROSALDATURA D. 15**


| subcode | variante | cfz | ① | imb | listino NR   |
|---------|----------|-----|---|-----|--------------|
|         | D. 15 mm | 1   |   |     | <b>74,60</b> |

**316-XRTM**

**RICARICA TURBO MAP 400 GR**


| subcode | variante | cfz | ① | imb | listino NR   |
|---------|----------|-----|---|-----|--------------|
|         | gr. 400  | 1   |   | 12  | <b>21,32</b> |

**317-1650**



**RACCORDO PRESS DIRITTO MASCHIO PER MULTISTRATO**



| subcode | variante        | cfz | ①  | listino NR |
|---------|-----------------|-----|----|------------|
| 0414    | 1/2 x 14        | 10  | LM | 6,12       |
| 0416    | 1/2 x 16        | 10  | LM | 4,26       |
| 0416225 | 1/2 x 16 x 2,25 | 10  | LM | 4,26       |
| 0420    | 1/2 x 20        | 10  | LM | 5,14       |
| 042025  | 1/2 x 20 x 2,5  | 10  | LM | 5,15       |
| 0516    | 3/4 x 16        | 10  | LM | 6,83       |
| 0520    | 3/4 x 20        | 10  | LM | 6,73       |
| 0526    | 3/4 x 26        | 10  | LM | 8,85       |
| 0626    | 1" x 26         | 5   | LM | 11,54      |
| 0632    | 1" x 32         | 5   | LM | 13,27      |
| 0740    | 1"1/4 x 40      | 5   | LM | 27,00      |
| 0850    | 1"1/2 x 50      | 1   |    | 41,70      |
| 0963    | 2" x 63         | 1   |    | 63,80      |
| K0416   | 1/2 x 16 -CONF  | 1   |    | 4,66       |
| K0420   | 1/2 x 20 -CONF  | 1   |    | 5,54       |

**317-1652**



**RACCORDO PRESS DIRITTO FEMMINA PER MULTISTRATO**



| subcode | variante        | cfz | ①  | listino NR |
|---------|-----------------|-----|----|------------|
| 0414    | 1/2 x 14        | 10  | LM | 7,26       |
| 0416    | 1/2 x 16        | 10  | LM | 5,14       |
| 0416225 | 1/2 x 16 x 2,25 | 10  | LM | 5,12       |
| 0420    | 1/2 x 20        | 10  | LM | 7,00       |
| 042025  | 1/2 x 20 x 2,5  | 10  | LM | 6,96       |
| 0516    | 3/4 x 16        | 10  | LM | 10,15      |
| 0520    | 3/4 x 20        | 10  | LM | 9,04       |
| 0526    | 3/4 x 26        | 5   | LM | 11,80      |
| 0626    | 1" x 26         | 5   | LM | 17,07      |
| 0632    | 1" x 32         | 5   | LM | 19,23      |
| 0740    | 1"1/4 x 40      | 5   | LM | 30,41      |
| 0850    | 1"1/2 x 50      | 1   |    | 54,46      |
| K0416   | 1/2 x 16 -CONF  | 1   |    | 5,54       |
| K0420   | 1/2 x 20 -CONF  | 1   |    | 7,40       |

**317-1655**



**RACCORDO PRESS CURVO FEMMINA PER MULTISTRATO**



| subcode | variante        | cfz | ①  | listino NR |
|---------|-----------------|-----|----|------------|
| 0414    | 1/2 x 14        | 10  | LM | 10,73      |
| 0416    | 1/2 x 16        | 10  | LM | 7,56       |
| 0416225 | 1/2 x 16 x 2,25 | 10  | LM | 7,57       |
| 0420    | 1/2 x 20        | 10  | LM | 8,36       |
| 042025  | 1/2 x 20 x 2,5  | 10  | LM | 8,35       |
| 0520    | 3/4 x 20        | 10  | LM | 13,38      |
| 0526    | 3/4 x 26        | 5   | LM | 17,32      |
| 0632    | 1" x 32         | 5   | LM | 29,06      |
| 0740    | 1"1/4 x 40      | 5   | LM | 41,90      |
| K0416   | 1/2 x 16 -CONF  | 1   |    | 7,96       |
| K0420   | 1/2 x 20 -CONF  | 1   |    | 8,76       |

**317-1651**



**RACCORDO PRESS DIRITTO DOPPIO PER MULTISTRATO**



| subcode | variante       | cfz | ①  | listino NR |
|---------|----------------|-----|----|------------|
| 14      | 14             | 10  | LM | 8,42       |
| 16      | 16             | 10  | LM | 6,62       |
| 20      | 20             | 10  | LM | 8,59       |
| 2016    | 20 x 16        | 10  | LM | 8,77       |
| 26      | 26             | 5   | LM | 12,36      |
| 2616    | 26 x 16        | 10  | LM | 11,82      |
| 2616225 | 26 x 16 x 2,25 | 10  | LM | 11,83      |
| 2620    | 26 x 20        | 10  | LM | 13,74      |
| 262025  | 26 x 20 x 2,5  | 10  | LM | 13,75      |
| 32      | 32             | 5   | LM | 19,13      |
| 3216    | 32 x 16        | 5   | LM | 17,39      |
| 3220    | 32 x 20        | 5   | LM | 18,30      |
| 3226    | 32 x 26        | 5   | LM | 18,65      |
| 40      | 40             | 5   | LM | 31,42      |
| 4026    | 40 x 26        | 5   | LM | 32,28      |
| 4032    | 40 x 32        | 5   | LM | 32,21      |
| 50      | 50             | 1   |    | 56,87      |
| 5032    | 50 x 32        | 1   |    | 49,31      |
| 5040    | 50 x 40        | 1   |    | 54,60      |
| 63      | 63             | 1   |    | 89,95      |
| 6340    | 63 x 40        | 1   |    | 79,44      |
| 6350    | 63 x 50        | 1   |    | 87,41      |
| K16     | 16 -CONF       | 1   |    | 7,02       |
| K20     | 20 -CONF       | 1   |    | 8,99       |

**317-1653**



**RACCORDO PRESS CURVO DOPPIO PER MULTISTRATO**



| subcode | variante  | cfz | ①  | listino NR |
|---------|-----------|-----|----|------------|
| 14      | 14        | 10  | LM | 11,09      |
| 16      | 16        | 10  | LM | 7,78       |
| 16225   | 16 x 2,25 | 10  | LM | 7,78       |
| 20      | 20        | 10  | LM | 10,08      |
| 2025    | 20 x 2,5  | 10  | LM | 10,09      |
| 26      | 26        | 5   | LM | 16,66      |
| 32      | 32        | 5   | LM | 24,35      |
| 40      | 40        | 5   | LM | 40,29      |
| 50      | 50        | 1   |    | 86,21      |
| 6363    | 63        | 1   |    | 109,70     |
| K16     | 16 -CONF  | 1   |    | 8,18       |
| K20     | 20 -CONF  | 1   |    | 10,48      |

**317-1656**



**RACCORDO PRESS CURVO FEMMINA CON FLANGIA PER MULTISTRATO**



| subcode | variante       | cfz | ①  | listino NR |
|---------|----------------|-----|----|------------|
| 0414    | 1/2 x 14       | 10  | LM | 14,11      |
| 0416    | 1/2 x 16       | 10  | LM | 10,13      |
| 0420    | 1/2 x 20       | 5   | LM | 12,04      |
| 0520    | 3/4 x 20       | 5   | LM | 13,34      |
| 0526    | 3/4 x 26       | 5   | LM | 14,65      |
| K0416   | 1/2 x 16 -CONF | 1   |    | 10,53      |
| K0420   | 1/2 x 20 -CONF | 1   |    | 12,44      |

**317-1651FS**



**RACCORDO DIRITTO PER TUBO MULTISTRATO ATTACCO FASTEC**



| subcode | variante        | cfz | ①  | listino NR |
|---------|-----------------|-----|----|------------|
| 1620    | 16 x 2,0 FASTEC | 10  | LM | 6,52       |
| 2020    | 20 x 2,0 FASTEC | 10  | LM | 6,88       |
| 2630    | 26 x 3,0 FASTEC | 5   | LM | 7,44       |

**317-1654**



**RACCORDO PRESS CURVO MASCHIO PER MULTISTRATO**



| subcode | variante        | cfz | ①  | listino NR |
|---------|-----------------|-----|----|------------|
| 0414    | 1/2 x 14        | 10  | LM | 12,13      |
| 0416    | 1/2 x 16        | 10  | LM | 7,92       |
| 0416225 | 1/2 x 16 x 2,25 | 10  | LM | 7,92       |
| 0420    | 1/2 x 20        | 10  | LM | 8,57       |
| 042025  | 1/2 x 20 x 2,5  | 10  | LM | 8,56       |
| 0520    | 3/4 x 20        | 10  | LM | 11,48      |
| 0526    | 3/4 x 26        | 5   | LM | 13,42      |
| 0632    | 1" x 32         | 5   | LM | 23,60      |
| 0740    | 1"1/4 x 40      | 5   | LM | 39,50      |
| 0850    | 1"1/2 x 50      | 1   |    | 85,20      |
| 0963    | 2" x 63         | 1   |    | 101,28     |
| K0416   | 1/2 x 16 -CONF  | 1   |    | 8,32       |
| K0420   | 1/2 x 20 -CONF  | 1   |    | 8,97       |

**317-1656SM**



**RACCORDO CURVO FEMMINA PRESS COLLO H.40**



**NOVITÀ**



| subcode | variante        | cfz | ①  | listino NR |
|---------|-----------------|-----|----|------------|
| 0416225 | 1/2 x 16 x 2,25 | 10  | LM | 9,98       |
| 042025  | 1/2 x 20 x 2,5  | 5   | LM | 12,82      |

**317-1657**

**RACCORDO PRESS A T PER MULTISTRATO**


| subcode | variante           | cfz | Ⓢ  | listino NR |
|---------|--------------------|-----|----|------------|
| 14CC    | 14 x 14 x 14       | 10  | LM | 13,46      |
| 16225   | 16 x 2,25          | 10  | LM | 10,27      |
| 16CD    | 16 x 14 x 16       | 10  | LM | 13,86      |
| 16DD    | 16 x 16 x 16       | 10  | LM | 10,27      |
| 16FD    | 16 x 20 x 16       | 5   | LM | 15,65      |
| 2025    | 20 x 2,5           | 5   | LM | 12,79      |
| 20DD    | 20 x 16 x 16       | 5   | LM | 15,50      |
| 20DF    | 20 x 16 x 20       | 5   | LM | 13,35      |
| 20FD    | 20 x 20 x 16       | 5   | LM | 16,88      |
| 20FF    | 20 x 20 x 20       | 5   | LM | 12,80      |
| 20IF    | 20 x 26 x 20       | 5   | LM | 22,94      |
| 26DD    | 26 x 16 x 16       | 5   | LM | 23,18      |
| 26DI    | 26 x 16 x 26       | 5   | LM | 25,50      |
| 26FD    | 26 x 20 x 16       | 5   | LM | 24,80      |
| 26FF    | 26 x 20 x 20       | 5   | LM | 24,89      |
| 26FI    | 26 x 20 x 26       | 5   | LM | 25,35      |
| 26IF    | 26 x 26 x 20       | 5   | LM | 26,38      |
| 26II    | 26 x 26 x 26       | 5   | LM | 23,42      |
| 32DM    | 32 x 16 x 32       | 5   | LM | 34,12      |
| 32FL    | 32 x 20 x 20       | 5   | LM | 33,38      |
| 32FM    | 32 x 20 x 32       | 5   | LM | 33,19      |
| 32II    | 32 x 26 x 26       | 5   | LM | 36,42      |
| 32IM    | 32 x 26 x 32       | 5   | LM | 36,05      |
| 32MF    | 32 x 32 x 20       | 5   | LM | 45,38      |
| 32MI    | 32 x 32 x 26       | 5   | LM | 42,66      |
| 32MM    | 32 x 32 x 32       | 5   | LM | 37,88      |
| 32RM    | 32 x 40 x 32       | 1   |    | 55,72      |
| 40FN    | 40 x 20 x 40       | 1   |    | 61,38      |
| 40IN    | 40 x 26 x 40       | 1   |    | 62,73      |
| 40MM    | 40 x 32 x 32       | 1   |    | 56,87      |
| 40MR    | 40 x 32 x 40       | 1   |    | 55,55      |
| 40NI    | 40 x 40 x 26       | 1   |    | 62,79      |
| 40NM    | 40 x 40 x 32       | 1   |    | 61,96      |
| 40RR    | 40 x 40 x 40       | 1   |    | 54,73      |
| 50IO    | 50 x 26 x 50       | 1   |    | 88,87      |
| 50MW    | 50 x 32 x 50       | 1   |    | 93,89      |
| 50OM    | 50 x 50 x 32       | 1   |    | 108,62     |
| 50ON    | 50 x 50 x 40       | 1   |    | 122,38     |
| 50RR    | 50 x 40 x 40       | 1   |    | 99,33      |
| 50RW    | 50 x 40 x 50       | 1   |    | 94,85      |
| 50WW    | 50 x 50 x 50       | 1   |    | 97,82      |
| K16DD   | 16 x 16 x 16 -CONF | 1   |    | 10,67      |

**317-1659**

**RACCORDO PRESS A T FEMMINA PER MULTISTRATO**


| subcode | variante        | cfz | Ⓢ  | listino NR |
|---------|-----------------|-----|----|------------|
| 0414    | 1/2 x 14        | 10  | LM | 20,67      |
| 0416    | 1/2 x 16        | 10  | LM | 14,72      |
| 0416225 | 1/2 x 16 X 2,25 | 10  | LM | 14,71      |
| 0420    | 1/2 x 20        | 5   | LM | 16,22      |
| 042025  | 1/2 x 20 x 2,5  | 5   | LM | 16,20      |
| 0520    | 3/4 x 20        | 5   | LM | 20,55      |
| 0526    | 3/4 x 26        | 5   | LM | 29,58      |
| 0532    | 3/4 x 32        | 5   | LM | 42,09      |
| 0632    | 1" x 32         | 5   | LM | 42,78      |
| 0640    | 1" x 40         | 1   |    | 53,83      |
| 0650    | 1" x 50         | 1   |    | 90,53      |
| 0663    | 1" x 63         | 1   |    | 154,21     |
| 0740    | 1"1/4 x 40      | 1   |    | 59,37      |
| K0416   | 1/2 x 16 -CONF  | 1   |    | 15,12      |
| K0420   | 1/2 x 20 -CONF  | 1   |    | 16,62      |

**317-1668**

**RACCORDO PRESS. DIRITTO CON GIRELLO PER MULTISTRATO**


| subcode | variante     | cfz | Ⓢ  | listino NR |
|---------|--------------|-----|----|------------|
| 0416    | 1/2" x 16    | 10  | LM | 6,11       |
| 0420    | 1/2" x 20    | 10  | LM | 7,50       |
| K0416   | 1/2x16 -CONF | 1   |    | 6,51       |
| K0420   | 1/2x20 -CONF | 1   |    | 7,90       |

**317-1670X**

**BUSSOLA COBRAPRESS INOX PER MULTISTRATO**


| subcode | variante | cfz | Ⓢ  | listino NR |
|---------|----------|-----|----|------------|
| 16      | 16       | 10  | LM | 1,45       |
| 20      | 20       | 10  | LM | 1,64       |
| 26      | 26       | 10  | LM | 2,36       |
| 32      | 32       | 10  | LM | 3,19       |
| K16     | 16 -CONF | 1   |    | 1,85       |
| K20     | 20 -CONF | 1   |    | 2,04       |

**317-1663**

**STAFFA E RACCORDI DISASSATI PER MULTISTRATO**


| subcode | variante  | cfz | Ⓢ | listino NR |
|---------|-----------|-----|---|------------|
| 0416    | 1/2" x 16 | 1   |   | 58,29      |
| 0420    | 1/2" x 20 | 1   |   | 63,77      |

**317-1664**

**STAFFA E RACCORDI TERMINALI PER MULTISTRATO**


| subcode | variante  | cfz | Ⓢ | listino NR |
|---------|-----------|-----|---|------------|
| 0416    | 16 x 1/2" | 1   |   | 30,45      |
| 0420    | 20 x 1/2" | 1   |   | 38,68      |

**317-1665**

**RACCORDO DIRITTO PRESS. CON GIRELLO E GUARN. PIANA PER MULTISTRATO**


| subcode | variante       | cfz | Ⓢ  | listino NR |
|---------|----------------|-----|----|------------|
| 0414    | 1/2 x 14       | 10  | LM | 7,31       |
| 0416    | 1/2 x 16       | 10  | LM | 5,54       |
| 0420    | 1/2 x 20       | 10  | LM | 6,84       |
| 0520    | 3/4 x 20       | 10  | LM | 9,36       |
| 0526    | 3/4 x 26       | 2   | LM | 25,44      |
| 0626    | 1" x 26        | 2   | LM | 27,44      |
| K0416   | 1/2 x 16 -CONF | 1   |    | 5,94       |
| K0420   | 1/2 x 20 -CONF | 1   |    | 7,24       |

**317-1658**

**RACCORDO PRESS A T MASCHIO PER MULTISTRATO**


| subcode | variante       | cfz | Ⓢ  | listino NR |
|---------|----------------|-----|----|------------|
| 0414    | 1/2 x 14       | 10  | LM | 18,54      |
| 0416    | 1/2 x 16       | 10  | LM | 16,05      |
| 0420    | 1/2 x 20       | 5   | LM | 18,24      |
| 0520    | 3/4 x 20       | 5   | LM | 19,76      |
| 0632    | 1" x 32        | 5   | LM | 37,97      |
| 0740    | 1"1/4 x 40     | 5   | LM | 61,02      |
| K0416   | 1/2 x 16 -CONF | 1   |    | 16,45      |
| K0420   | 1/2 x 20 -CONF | 1   |    | 18,64      |

**317-1676**

**RACCORDO PRESS CURVO FEMMINA CON FLANGIA DOPPIA PER MULTISTRATO**


| subcode | variante     | cfz | Ⓢ  | listino NR |
|---------|--------------|-----|----|------------|
| 0416    | 1/2 x 16     | 10  | LM | 22,46      |
| 0420    | 1/2 x 20     | 5   | LM | 24,27      |
| K0416   | 1/2x16 -CONF | 1   |    | 22,86      |
| K0420   | 1/2x20 -CONF | 1   |    | 24,67      |

**317-1676SM**

**RACCORDO PRESS CURVO FEMMINA CON FLANGIA DOPPIA COLLO BASSO**


| subcode | variante | cfz | Ⓢ  | listino NR |
|---------|----------|-----|----|------------|
| 0414    | 1/2 x 14 | 10  | LM | 22,70      |



**317-1690**



VALVOLA A SFERA DA INCASSO  
PER RACCORDI PRESS PER  
MULTISTRATO



| subcode | variante | cfz | ①  | listino NR |
|---------|----------|-----|----|------------|
| 16      | Diam. 16 | 5   | LM | 39,81      |
| 20      | Diam. 20 | 5   | LM | 39,81      |
| 26      | Diam. 26 | 5   | LM | 44,66      |

**317-1691**



VALVOLA A SFERA CON LEVA A  
FARFALLA PER MULTISTRATO



| subcode | variante | cfz | ①  | listino NR |
|---------|----------|-----|----|------------|
| 16      | Diam. 16 | 5   | LM | 35,87      |
| 18      | Diam. 18 | 5   | LM | 35,87      |
| 20      | Diam. 20 | 5   | LM | 35,87      |
| 25      | Diam. 25 | 5   | LM | 36,75      |
| 26      | Diam. 26 | 5   | LM | 36,75      |

**317-1696**



VALVOLA CON VITONE DA  
INCASSO 2 VIE PER MULTISTRATO



| subcode | variante | cfz | ①  | listino NR |
|---------|----------|-----|----|------------|
| 16      | Diam. 16 | 5   | LM | 50,04      |
| 20      | Diam. 20 | 5   | LM | 50,04      |

**317-2960PR**



SET PROLUNGA PER VALVOLA AD  
INCASSO



| subcode | variante | cfz | ① | listino NR |
|---------|----------|-----|---|------------|
|         | 1/2      | 1   |   | 9,75       |

**317-2960S**



SET CAPPUCIO E ROSONE PER  
VALVOLA A SFERA AD INCASSO



| subcode | variante | cfz | ①  | listino NR |
|---------|----------|-----|----|------------|
|         | -        | 1   | LM | 10,30      |

**317-2961SET**



SET LEVA E ROSONE PER VALVOLA  
AD INCASSO



| subcode | variante | cfz | ① | listino NR |
|---------|----------|-----|---|------------|
|         | -        | 1   |   | 14,42      |

**317-2963SET**



SET MANIGLIA E ROSONE PER  
VALVOLA AD INCASSO



| subcode | variante | cfz | ① | listino NR |
|---------|----------|-----|---|------------|
|         | -        | 1   |   | 14,43      |

**317-CT1650**



RACCORDO PRESS DIRITTO  
MASCHIO COMPACT PER  
MULTISTRATO



| subcode | variante       | cfz | ①  | listino NR |
|---------|----------------|-----|----|------------|
| 0416    | 16 x 2,0 -1/2" | 10  | LM | 3,46       |
| 0420    | 20 x 2,0 -1/2" | 10  | LM | 4,12       |
| 0520    | 20 x 2,0 -3/4" | 10  | LM | 5,59       |
| 0526    | 26 x 3,0 -3/4" | 10  | LM | 7,42       |

**317-CT1651**



RACCORDO PRESS DIRITTO DOPPIO  
COMPACT PER MULTISTRATO



| subcode | variante           | cfz | ①  | listino NR |
|---------|--------------------|-----|----|------------|
| 1620    | 16 x 2,0 -16 x 2,0 | 10  | LM | 5,80       |
| 2020    | 20 x 2,0 -20 x 2,0 | 10  | LM | 7,50       |
| 2630    | 26 x 3,0 -26 x 3,0 | 5   | LM | 10,09      |

**317-CT1652**



RACCORDO PRESS DIRITTO  
FEMMINA COMPACT PER  
MULTISTRATO



| subcode | variante        | cfz | ①  | listino NR |
|---------|-----------------|-----|----|------------|
| 0416    | 16 x 2,0 - 1/2" | 10  | LM | 4,39       |
| 0420    | 20 x 2,0 - 1/2" | 10  | LM | 5,97       |
| 0526    | 26 x 3,0 - 3/4" | 5   | LM | 9,64       |

**317-CT1653**



RACCORDO CURVO DOPPIO  
COMPACT PER MULTISTRATO



| subcode | variante            | cfz | ①  | listino NR |
|---------|---------------------|-----|----|------------|
| 20250   | 20 x 2,0 - 20 x 2,5 | 10  | LM | 8,86       |

**317-CT1654**



RACCORDO PRESS CURVO  
MASCHIO COMPACT PER  
MULTISTRATO



| subcode | variante        | cfz | ①  | listino NR |
|---------|-----------------|-----|----|------------|
| 0416    | 16 x 2,0 - 1/2" | 10  | LM | 7,15       |
| 0420    | 20 x 2,0 - 1/2" | 10  | LM | 7,45       |
| 0526    | 26 x 3,0 - 3/4" | 5   | LM | 11,49      |

**317-CT1655**



RACCORDO PRESS CURVO  
FEMMINA COMPACT PER  
MULTISTRATO



| subcode | variante       | cfz | ①  | listino NR |
|---------|----------------|-----|----|------------|
| 0416    | 16 x 2,0 -1/2" | 10  | LM | 5,33       |
| 0420    | 20 x 2,0 -1/2" | 10  | LM | 6,45       |
| 0526    | 26 x 3,0 -3/4" | 5   | LM | 14,57      |

**317-CT1656**



RACCORDO PRESS CURVO F  
CON FLANGIA COMPACT PER  
MULTISTRATO



| subcode | variante       | cfz | ①  | listino NR |
|---------|----------------|-----|----|------------|
| 0416    | 16 X 2,0 -1/2" | 10  | LM | 7,67       |
| 0420    | 20 X 2,0 -1/2" | 10  | LM | 10,17      |

**317-CT1657**



RACCORDO PRESS A T COMPACT  
PER MULTISTRATO



| subcode | variante                 | cfz | ①  | listino NR |
|---------|--------------------------|-----|----|------------|
| 1620    | 16 x 2,0 - 16 x 2,0 - 16 | 10  | LM | 8,98       |
| 2020    | 20 x 2,0 - 20 x 2,0 - 20 | 5   | LM | 11,02      |
| 2630    | 26 x 3,0 - 26 x 3,0 - 26 | 5   | LM | 20,84      |



**317-CT1659**

**RACCORDO PRESS A T FEMMINA  
 COMPACT PER MULTISTRATO**


| subcode | variante             | cfz | Ⓢ  | listino NR   |
|---------|----------------------|-----|----|--------------|
| 0416    | 16 x 2,0 - 1/2" - 16 | 10  | LM | <b>10,17</b> |
| 0420    | 20 x 2,0 - 1/2" - 20 | 10  | LM | <b>10,61</b> |
| 0526    | 26 x 3,0 - 3/4" - 26 | 5   | LM | <b>23,95</b> |

**301-A22793**

**PRESSATRICE RADIALE VIEGA**



| subcode | variante           | cfz | listino         | NR |
|---------|--------------------|-----|-----------------|----|
|         | Diam. 15-22-28 mm. | 1   | <b>3.019,65</b> |    |

**317-5704**

**PINZA A PRESSARE PER PRESSATRICE REMS PER RACCORDI TIEMME COBRAPRESS**



| subcode | variante | cfz | listino       | NR |
|---------|----------|-----|---------------|----|
| TH14    | TH 14    | 1   | <b>248,68</b> |    |
| TH16    | TH 16    | 1   | <b>316,17</b> |    |
| TH18    | TH 18    | 1   | <b>241,57</b> |    |
| TH20    | TH 20    | 1   | <b>316,17</b> |    |
| TH26    | TH 26    | 1   | <b>316,17</b> |    |
| TH32    | TH 32    | 1   | <b>316,17</b> |    |
| TH40    | TH 40    | 1   | <b>653,66</b> |    |

**317-571014**

**PRESSATRICE RADIALE A 360° CON BATTERIA**



| subcode | variante | cfz | listino         | NR |
|---------|----------|-----|-----------------|----|
|         | -        | 1   | <b>3.302,96</b> |    |

**317-571545**

**BATTERIA LI-ION PLUS PER PRESSATRICE MINI-PRESS**



**NOVITÀ**



| subcode | variante     | cfz | listino       | NR |
|---------|--------------|-----|---------------|----|
|         | 14,4V 1,5 Ah | 1   | <b>422,75</b> |    |

**317-572111**

**PRESSATRICE RADIALE ELETTRICA POWER-PRESS SE**



| subcode | variante | cfz | listino         | NR |
|---------|----------|-----|-----------------|----|
|         | -        | 1   | <b>2.251,44</b> |    |

**317-574000**



**PRESSATRICE RADIALE MANUALE ECO-PRESS SENZA PINZE**



| subcode | variante | cfz | listino       | NR |
|---------|----------|-----|---------------|----|
|         | -        | 1   | <b>473,71</b> |    |

**317-5783**



**PINZA A PRESSARE PER MINI-PRESS REMS**



| subcode | variante | cfz | listino       | NR |
|---------|----------|-----|---------------|----|
| MTH16   | TH 16    | 1   | <b>316,17</b> |    |
| MTH20   | TH 20    | 1   | <b>316,17</b> |    |
| MTH26   | TH 26    | 1   | <b>316,17</b> |    |
| MTH32   | TH 32    | 1   | <b>316,17</b> |    |

**317-578X04**



**PRESSATRICE RADIALE A BATTERIA MINI-PRESS ACC-LION + 3 PINZE MINI**



| subcode | variante | cfz | listino         | NR |
|---------|----------|-----|-----------------|----|
|         | -        | 1   | <b>3.376,25</b> |    |

**317-GC10026**



**PRESSATRICE MANUALE PROFESSIONALE PER RACCORDI TUBO MULTISTRATO**



**NOVITÀ**



| subcode | variante       | cfz | listino       | NR |
|---------|----------------|-----|---------------|----|
|         | D. 16-20-26 mm | 1   | <b>303,57</b> |    |

**317-T65001**

**PRESSATRICE MANUALE PROFESSIONALE CON INSERTI TH 16/20/26/32**



| subcode | variante | cfz | listino       | NR |
|---------|----------|-----|---------------|----|
|         | -        | 1   | <b>430,92</b> |    |

**317-G2650**

**RACCORDO PER MULTISTRATO GAS DIRITTO MASCHIO**


| subcode | variante   | cfz | ①  | listino NR |
|---------|------------|-----|----|------------|
| 1604    | 16 x 1/2"  | 10  | LM | 4,69       |
| 1605    | 16 x 3/4"  | 10  | LM | 7,53       |
| 2004    | 20 x 1/2"  | 10  | LM | 5,64       |
| 2005    | 20 x 3/4"  | 10  | LM | 7,42       |
| 2604    | 26 x 1/2"  | 10  | LM | 11,09      |
| 2605    | 26 x 3/4"  | 10  | LM | 9,74       |
| 2606    | 26 x 1"    | 5   | LM | 12,70      |
| 3206    | 32 x 1"    | 5   | LM | 14,58      |
| 3207    | 32 x 1 1/4 | 5   | LM | 25,83      |

**317-G2653**

**RACCORDO PER MULTISTRATO GAS CURVO DOPPIO**


| subcode | variante | cfz | ①  | listino NR |
|---------|----------|-----|----|------------|
| 16      | Diam. 16 | 10  | LM | 8,56       |
| 20      | Diam. 20 | 10  | LM | 11,09      |
| 26      | Diam. 26 | 5   | LM | 18,32      |
| 32      | Diam. 32 | 5   | LM | 26,78      |

**317-G2656B**

**BOX IN PLASTICA PER RACCORDO CURVO CON FLANGIA**

**NOVITÀ**


| subcode | variante | cfz | ① | listino NR |
|---------|----------|-----|---|------------|
| -       | -        | 1   |   | 12,91      |

**317-G2651**

**RACCORDO PER MULTISTRATO GAS DIRITTO DOPPIO**


| subcode | variante | cfz | ①  | listino NR |
|---------|----------|-----|----|------------|
| 16      | Diam. 16 | 10  | LM | 7,28       |
| 20      | Diam. 20 | 10  | LM | 9,44       |
| 26      | Diam. 26 | 5   | LM | 13,61      |
| 32      | Diam. 32 | 5   | LM | 21,04      |

**317-G2654**

**RACCORDO PER MULTISTRATO GAS CURVO MASCHIO**


| subcode | variante  | cfz | ①  | listino NR |
|---------|-----------|-----|----|------------|
| 1604    | 16 x 1/2" | 10  | LM | 8,71       |
| 2004    | 20 x 1/2" | 10  | LM | 9,42       |
| 2005    | 20 x 3/4" | 10  | LM | 12,63      |
| 2605    | 26 x 3/4" | 5   | LM | 14,77      |

**317-G2657**

**RACCORDO PER MULTISTRATO GAS A T**


| subcode | variante | cfz | ①  | listino NR |
|---------|----------|-----|----|------------|
| 16      | Diam. 16 | 10  | LM | 11,28      |
| 20      | Diam. 20 | 5   | LM | 14,08      |
| 26      | Diam. 26 | 5   | LM | 25,76      |
| 32      | Diam. 32 | 5   | LM | 41,65      |

**317-G2651R**

**RACCORDO PER MULTISTRATO GAS DIRITTO DOPPIO RIDOTTO**


| subcode | variante | cfz | ①  | listino NR |
|---------|----------|-----|----|------------|
| 2016    | 20x16    | 10  | LM | 9,64       |
| 2616    | 26x16    | 10  | LM | 13,01      |
| 2620    | 26x20    | 10  | LM | 15,12      |
| 3220    | 32x20    | 5   | LM | 20,13      |
| 3226    | 32x26    | 5   | LM | 20,51      |

**317-G2655**

**RACCORDO PER MULTISTRATO GAS CURVO FEMMINA**


| subcode | variante  | cfz | ①  | listino NR |
|---------|-----------|-----|----|------------|
| 1604    | 16 x 1/2" | 10  | LM | 8,33       |
| 2004    | 20 x 1/2" | 10  | LM | 9,21       |
| 2005    | 20 x 3/4" | 10  | LM | 14,72      |
| 2605    | 26 x 3/4" | 5   | LM | 19,04      |
| 2606    | 26 x 1"   | 5   | LM | 33,98      |
| 3206    | 32 x 1"   | 5   | LM | 31,97      |

**317-G2657R**

**RACCORDO PER MULTISTRATO GAS A T RIDOTTO**


| subcode | variante           | cfz | ①  | listino NR |
|---------|--------------------|-----|----|------------|
| 1620    | Diam. 16 x 20 x 16 | 5   | LM | 17,21      |
| 201616  | Diam. 20 x 16 x 16 | 5   | LM | 17,04      |
| 201620  | Diam. 20 x 16 x 20 | 5   | LM | 14,69      |
| 202016  | Diam. 20 x 20 x 16 | 5   | LM | 18,57      |
| 202620  | Diam. 20 x 26 x 20 | 5   | LM | 25,23      |
| 261616  | Diam. 26 x 16 x 16 | 5   | LM | 25,51      |
| 261620  | Diam. 26 x 16 x 20 | 5   | LM | 26,08      |
| 261626  | Diam. 26 x 16 x 26 | 5   | LM | 28,02      |
| 262020  | Diam. 26 x 20 x 20 | 5   | LM | 27,37      |
| 262026  | Diam. 26 x 20 x 26 | 5   | LM | 27,89      |
| 322032  | Diam. 32 x 20 x 32 | 5   | LM | 36,50      |
| 322632  | Diam. 32 x 26 x 32 | 5   | LM | 39,69      |

**317-G2652**

**RACCORDO PER MULTISTRATO GAS DIRITTO FEMMINA**


| subcode | variante   | cfz | ①  | listino NR |
|---------|------------|-----|----|------------|
| 1604    | 16 x 1/2"  | 10  | LM | 5,65       |
| 1605    | 16 x 3/4"  | 10  | LM | 11,17      |
| 2004    | 20 x 1/2"  | 10  | LM | 7,71       |
| 2005    | 20 x 3/4"  | 10  | LM | 9,92       |
| 2605    | 26 x 3/4"  | 5   | LM | 12,96      |
| 2606    | 26 x 1"    | 5   | LM | 18,78      |
| 3206    | 32 x 1"    | 5   | LM | 21,15      |
| 3207    | 32 x 1 1/4 | 5   | LM | 36,39      |

**317-G2656**

**RACCORDO PER MULTISTRATO GAS CURVO FEMMINA CON FLANGIA 3 FORI**


| subcode | variante  | cfz | ①  | listino NR |
|---------|-----------|-----|----|------------|
| 1602    | 16 x 1/2" | 10  | LM | 11,14      |
| 2004    | 20 x 1/2" | 5   | LM | 13,27      |

**317-G2658**

**RACCORDO PER GAS TEE MASCHIO**

**NOVITÀ**


| subcode | variante       | cfz | ①  | listino NR |
|---------|----------------|-----|----|------------|
| 1604    | 16 x 1/2" x 16 | 10  | LM | 17,64      |
| 2004    | 20 x 1/2" x 20 | 5   | LM | 20,07      |
| 2005    | 20 x 3/4" x 20 | 5   | LM | 21,73      |
| 2605    | 26 x 3/4" x 26 | 5   | LM | 34,82      |

**317-G2659**



**RACCORDO PER MULTISTRATO GAS  
A T FEMMINA**



| subcode | variante       | cfz | Ⓢ  | listino NR |
|---------|----------------|-----|----|------------|
| 1604    | 16 x 1/2" x 16 | 10  | LM | 16,20      |
| 2004    | 20 x 1/2" x 20 | 5   | LM | 17,82      |
| 2005    | 20 x 3/4" x 20 | 5   | LM | 22,61      |
| 2605    | 26 x 3/4" x 26 | 5   | LM | 32,55      |
| 3205    | 32 x 3/4" x 32 | 5   | LM | 46,32      |
| 3206    | 32 x 1" x 32   | 5   | LM | 47,05      |

**317-G2691**



**VALVOLA A SFERA PER  
MULTISTRATO GAS CON LEVA  
FARFALLA**



| subcode | variante | cfz | Ⓢ  | listino NR |
|---------|----------|-----|----|------------|
| 16      | Diam. 16 | 5   | LM | 31,35      |
| 20      | Diam. 20 | 5   | LM | 31,35      |
| 26      | Diam. 26 | 5   | LM | 35,14      |

**317-VB1626**



**SCATOLA DERIVAZIONE AD  
INCASSO GAS**



| subcode | variante              | cfz | Ⓢ | listino NR |
|---------|-----------------------|-----|---|------------|
|         | L.125 x H. 58 / D.16- | 1   |   | 29,16      |

**317-G2660BP**



**RACCORDO PER MULTISTRATO  
GAS CURVO CON GIRELLO E  
GUARNIZIONE PIANA**



| subcode | variante  | cfz | Ⓢ  | listino NR |
|---------|-----------|-----|----|------------|
| 1605    | 16 x 3/4" | 5   | LM | 26,89      |
| 2005    | 20 x 3/4" | 5   | LM | 20,64      |

**317-G2692**



**VALVOLA A SFERA PER  
MULTISTRATO GAS A SQUADRA  
CON LEVA E GIRELLO FOLLE**



| subcode | variante  | cfz | Ⓢ  | listino NR |
|---------|-----------|-----|----|------------|
| 2005    | 20 x 3/4" | 15  | LM | 23,76      |

**317-G2697**



**VALVOLA A SFERA PER  
MULTISTRATO GAS DIRITTA CON  
LEVA A FARFALLA ROSSA**



| subcode | variante  | cfz | Ⓢ  | listino NR |
|---------|-----------|-----|----|------------|
| 2005    | 20 x 3/4" | 20  | LM | 20,61      |

**317-G2665**



**RACCORDO PER MULTISTRATO  
GAS DIRITTO CON GIRELLO E  
GUARNIZIONE PIANA**



| subcode | variante  | cfz | Ⓢ  | listino NR |
|---------|-----------|-----|----|------------|
| 1604    | 16 x 1/2" | 10  | LM | 6,09       |
| 1605    | 16 x 3/4" | 10  | LM | 9,33       |
| 1606    | 16 x 1"   | 10  | LM | 25,98      |
| 2004    | 20 x 1/2" | 10  | LM | 7,54       |
| 2005    | 20 x 3/4" | 10  | LM | 10,30      |
| 2605    | 26 x 3/4" | 2   | LM | 27,99      |
| 2606    | 26 x 1"   | 2   | LM | 30,17      |

**317-G3701G**



**VALVOLA SICURCASA AD INCASSO  
CON CASSETTA**



| subcode | variante | cfz | Ⓢ | listino NR |
|---------|----------|-----|---|------------|
| 05      | 3/4"     | 1   |   | 89,35      |

**317-G2677**



**TERMINALE PER MULTISTRATO GAS**



| subcode | variante | cfz | Ⓢ  | listino NR |
|---------|----------|-----|----|------------|
| 16      | Diam. 16 | 10  | LM | 11,32      |
| 20      | Diam. 20 | 10  | LM | 13,54      |

**317-V104550**



**SCATOLA PORTA RACCORDI  
FLANGIATI PEXAL GAS**



| subcode | variante              | cfz | Ⓢ | listino NR |
|---------|-----------------------|-----|---|------------|
|         | L.125 x H. 58 / D.16- | 1   |   | 38,04      |



**317-P7090** **Conex | Bänninger**
**RACCORDO CURVO DOPPIO IBP A PRESSARE PER MULTISTRATO**


| subcode | variante | cfz | ①  | listino NR   |
|---------|----------|-----|----|--------------|
| 16      | Diam. 16 | 10  | LM | <b>5,99</b>  |
| 20      | Diam. 20 | 10  | LM | <b>7,19</b>  |
| 26      | Diam. 26 | 5   | LM | <b>12,13</b> |
| 32      | Diam. 32 | 5   | LM | <b>18,86</b> |

**317-P7130G** **Conex | Bänninger**
**RACCORDO A TEE FEMMINA IBP A PRESSARE PER MULTISTRATO**


| subcode | variante | cfz | ①  | listino NR   |
|---------|----------|-----|----|--------------|
| 0416    | 1/2x16   | 10  | LM | <b>8,36</b>  |
| 0420    | 1/2x20   | 10  | LM | <b>11,23</b> |
| 0526    | 3/4x26   | 5   | LM | <b>18,02</b> |
| 0632    | 1"x32    | 5   | LM | <b>26,47</b> |

**317-P7243G** **Conex | Bänninger**
**RACCORDO DIRITTO MASCHIO IBP A PRESSARE PER MULTISTRATO**


| subcode | variante | cfz | ①  | listino NR   |
|---------|----------|-----|----|--------------|
| 0416    | 1/2x16   | 10  | LM | <b>3,84</b>  |
| 0420    | 1/2x20   | 10  | LM | <b>4,56</b>  |
| 0520    | 3/4x20   | 10  | LM | <b>6,05</b>  |
| 0526    | 3/4x26   | 5   | LM | <b>8,13</b>  |
| 0626    | 1x26     | 5   | LM | <b>9,88</b>  |
| 0632    | 1x32     | 5   | LM | <b>12,96</b> |

**317-P7090G** **Conex | Bänninger**
**RACCORDO CURVO FEMMINA IBP A PRESSARE PER MULTISTRATO**


| subcode | variante | cfz | ①  | listino NR   |
|---------|----------|-----|----|--------------|
| 0416    | 1/2x16   | 10  | LM | <b>4,94</b>  |
| 0420    | 1/2x20   | 10  | LM | <b>7,61</b>  |
| 0520    | 3/4x20   | 10  | LM | <b>8,25</b>  |
| 0526    | 3/4x26   | 5   | LM | <b>11,11</b> |
| 0632    | 1"x32    | 5   | LM | <b>17,82</b> |

**317-P7130R** **Conex | Bänninger**
**TEE RIDOTTO FFF A PRESSARE PER MULTISTRATO**


| subcode | variante     | cfz | ①  | listino NR   |
|---------|--------------|-----|----|--------------|
| 162016  | 16 x 20 x 16 | 10  | LM | <b>10,14</b> |
| 201616  | 20 x 16 x 16 | 10  | LM | <b>11,10</b> |
| 201620  | 20 x 16 x 20 | 10  | LM | <b>10,98</b> |
| 202016  | 20 x 20 x 16 | 10  | LM | <b>11,55</b> |
| 202620  | 20 x 26 x 20 | 5   | LM | <b>15,57</b> |
| 261626  | 26 x 16 x 26 | 5   | LM | <b>16,64</b> |
| 262020  | 26 x 20 x 20 | 5   | LM | <b>16,29</b> |
| 262026  | 26 x 20 x 26 | 5   | LM | <b>16,83</b> |
| 322032  | 32 x 20 x 32 | 5   | LM | <b>26,58</b> |
| 322632  | 32 x 26 x 32 | 5   | LM | <b>28,59</b> |

**317-P7270** **Conex | Bänninger**
**RACCORDO DIRITTO DOPPIO IBP A PRESSARE PER MULTISTRATO**


| subcode | variante | cfz | ①  | listino NR   |
|---------|----------|-----|----|--------------|
| 16      | Diam. 16 | 10  | LM | <b>5,16</b>  |
| 20      | Diam. 20 | 10  | LM | <b>6,26</b>  |
| 26      | Diam. 26 | 5   | LM | <b>9,72</b>  |
| 32      | Diam. 32 | 5   | LM | <b>14,79</b> |

**317-P7092G** **Conex | Bänninger**
**RACCORDO CURVO MASCHIO IBP A PRESSARE PER MULTISTRATO**


| subcode | variante | cfz | ①  | listino NR   |
|---------|----------|-----|----|--------------|
| 0416    | 1/2x16   | 10  | LM | <b>5,61</b>  |
| 0420    | 1/2x20   | 10  | LM | <b>6,99</b>  |
| 0526    | 3/4x26   | 5   | LM | <b>11,05</b> |
| 0632    | 1"x32    | 5   | LM | <b>18,22</b> |

**317-P7240G** **Conex | Bänninger**
**RACCORDO DIRITTO FEMMINA IBP A PRESSARE PER MULTISTRATO**


| subcode | variante | cfz | ①  | listino NR   |
|---------|----------|-----|----|--------------|
| 0416    | 1/2x16   | 10  | LM | <b>4,17</b>  |
| 0420    | 1/2x20   | 10  | LM | <b>5,58</b>  |
| 0520    | 3/4 x 20 | 10  | LM | <b>7,20</b>  |
| 0526    | 3/4x26   | 5   | LM | <b>8,39</b>  |
| 0532    | 3/4x32   | 5   | LM | <b>11,44</b> |
| 0626    | 1"x26    | 5   | LM | <b>10,96</b> |
| 0632    | 1"x32    | 5   | LM | <b>12,52</b> |

**317-P7472G** **Conex | Bänninger**
**RACCORDO FEMMINA CON FLANGIA IBP A PRESSARE PER MULTISTRATO**


| subcode | variante | cfz | ①  | listino NR  |
|---------|----------|-----|----|-------------|
| 0416    | 1/2x16   | 10  | LM | <b>7,58</b> |
| 0420    | 1/2x20   | 10  | LM | <b>9,29</b> |

**317-P7130** **Conex | Bänninger**
**RACCORDO A TEE IBP A PRESSARE PER MULTISTRATO**


| subcode | variante       | cfz | ①  | listino NR   |
|---------|----------------|-----|----|--------------|
| 16      | Diam. 16x16x16 | 10  | LM | <b>7,93</b>  |
| 20      | Diam. 20x20x20 | 10  | LM | <b>11,37</b> |
| 26      | Diam. 26x26x26 | 5   | LM | <b>18,58</b> |
| 32      | Diam. 32x32x32 | 5   | LM | <b>26,67</b> |

**317-P7241** **Conex | Bänninger**
**RACCORDO DIRITTO DOPPIO RIDOTTO IBP A PRESSARE PER MULTISTRATO**


| subcode | variante    | cfz | ①  | listino NR   |
|---------|-------------|-----|----|--------------|
| 2016    | Diam. 20x16 | 10  | LM | <b>5,93</b>  |
| 2616    | Diam. 26x16 | 5   | LM | <b>7,94</b>  |
| 2620    | Diam. 26x20 | 5   | LM | <b>8,35</b>  |
| 3220    | Diam. 32x20 | 5   | LM | <b>11,76</b> |
| 3226    | Diam. 32x26 | 5   | LM | <b>13,69</b> |

**317-5G0000**



**RACCORDO DIRITTO DOPPIO A PRESSARE PER MULTISTRATO**



| subcode | variante | cfz | ① | listino NR   |
|---------|----------|-----|---|--------------|
| 16      | Diam. 16 | 10  |   | <b>5,86</b>  |
| 20      | Diam. 20 | 10  |   | <b>7,39</b>  |
| 26      | Diam. 26 | 5   |   | <b>11,60</b> |

**317-5G0001**



**RACCORDO DIRITTO MASCHIO A PRESSARE PER MULTISTRATO**



| subcode | variante  | cfz | ① | listino NR   |
|---------|-----------|-----|---|--------------|
| 0416    | 1/2" x 16 | 10  |   | <b>4,33</b>  |
| 0420    | 1/2" x 20 | 10  |   | <b>5,48</b>  |
| 0516    | 3/4" x 16 | 10  |   | <b>6,86</b>  |
| 0520    | 3/4" x 20 | 10  |   | <b>7,17</b>  |
| 0526    | 3/4" x 26 | 5   |   | <b>10,04</b> |

**317-5G0002**



**RACCORDO DIRITTO FEMMINA A PRESSARE PER MULTISTRATO**



| subcode | variante  | cfz | ① | listino NR   |
|---------|-----------|-----|---|--------------|
| 0416    | 1/2" x 16 | 10  |   | <b>5,16</b>  |
| 0420    | 1/2" x 20 | 10  |   | <b>6,66</b>  |
| 0516    | 3/4" x 16 | 10  |   | <b>7,79</b>  |
| 0520    | 3/4" x 20 | 10  |   | <b>8,66</b>  |
| 0526    | 3/4" x 26 | 5   |   | <b>10,57</b> |

**317-5G0003**



**RACCORDO DIRITTO RIDOTTO A PRESSARE PER MULTISTRATO**



| subcode | variante | cfz | ① | listino NR   |
|---------|----------|-----|---|--------------|
| 1620    | 20x16    | 10  |   | <b>7,27</b>  |
| 1626    | 26x16    | 5   |   | <b>10,04</b> |
| 2026    | 26x20    | 5   |   | <b>9,81</b>  |

**317-5G0010**



**RACCORDO A T A PRESSARE PER MULTISTRATO**



| subcode | variante | cfz | ① | listino NR   |
|---------|----------|-----|---|--------------|
| 16      | 16x16x16 | 10  |   | <b>8,53</b>  |
| 20      | 20x20x20 | 10  |   | <b>13,48</b> |
| 26      | 26x26x26 | 5   |   | <b>23,20</b> |

**317-5G0012**



**RACCORDO A T FEMMINA A PRESSARE PER MULTISTRATO**



| subcode | variante   | cfz | ① | listino NR   |
|---------|------------|-----|---|--------------|
| 0416    | 16x1/2"x16 | 10  |   | <b>9,81</b>  |
| 0520    | 20x3/4"x20 | 10  |   | <b>15,82</b> |

**317-5G0013**



**RACCORDO A T RIDOTTO A PRESSARE PER MULTISTRATO**



| subcode | variante | cfz | ① | listino NR   |
|---------|----------|-----|---|--------------|
| 162016  | 16x20x16 | 10  |   | <b>13,72</b> |
| 201620  | 20x16x20 | 10  |   | <b>13,31</b> |
| 202016  | 20x20x16 | 10  |   | <b>13,93</b> |
| 261626  | 26x16x26 | 5   |   | <b>20,56</b> |
| 262026  | 26x20x26 | 5   |   | <b>20,02</b> |

**317-5G0020**



**ANGOLO DOPPIO A PRESSARE PER MULTISTRATO**



| subcode | variante | cfz | ① | listino NR   |
|---------|----------|-----|---|--------------|
| 16      | 16x16    | 10  |   | <b>6,15</b>  |
| 20      | 20x20    | 10  |   | <b>8,98</b>  |
| 26      | 26x26    | 5   |   | <b>14,55</b> |

**317-5G0021**



**ANGOLO MASCHIO A PRESSARE PER MULTISTRATO**



| subcode | variante  | cfz | ① | listino NR   |
|---------|-----------|-----|---|--------------|
| 0416    | 1/2" x 16 | 10  |   | <b>5,97</b>  |
| 0420    | 1/2" x 20 | 10  |   | <b>8,02</b>  |
| 0520    | 3/4" x 20 | 10  |   | <b>10,57</b> |
| 0526    | 3/4" x 26 | 5   |   | <b>13,39</b> |

**317-5G0022**



**ANGOLO FEMMINA A PRESSARE PER MULTISTRATO**



| subcode | variante  | cfz | ① | listino NR   |
|---------|-----------|-----|---|--------------|
| 0416    | 1/2" x 16 | 10  |   | <b>5,12</b>  |
| 0420    | 1/2" x 20 | 10  |   | <b>6,86</b>  |
| 0520    | 3/4" x 20 | 10  |   | <b>11,30</b> |

**317-5G0023**



**ATTACCO A MURO CON FLANGIA 3 FORI A PRESSARE PER MULTISTRATO**



| subcode | variante  | cfz | ① | listino NR   |
|---------|-----------|-----|---|--------------|
| 0416    | 1/2" x 16 | 10  |   | <b>10,04</b> |
| 0420    | 1/2" x 20 | 10  |   | <b>11,16</b> |
| 0520    | 3/4" x 20 | 10  |   | <b>15,28</b> |

**317-5G00C7**



**RACCORDO DIRITTO SEDE PIANA CON GIRELLO E GUAR. A PRESSARE MULTISTRATO**



| subcode | variante  | cfz | ① | listino NR   |
|---------|-----------|-----|---|--------------|
| 0416    | 1/2" x 16 | 10  |   | <b>6,24</b>  |
| 0420    | 1/2" x 20 | 10  |   | <b>7,21</b>  |
| 0516    | 3/4" x 16 | 10  |   | <b>8,02</b>  |
| 0520    | 3/4" x 20 | 10  |   | <b>8,24</b>  |
| 0526    | 3/4" x 26 | 5   |   | <b>8,85</b>  |
| 0626    | 1" x 26   | 5   |   | <b>10,57</b> |

**317-5G00G3**



**ANGOLO DADO GIREVOLE E SEDE PIANA CON GUARNIZIONE PRESSARE MULTISTRATO**



| subcode | variante  | cfz | ① | listino NR   |
|---------|-----------|-----|---|--------------|
| 0520    | 3/4" x 20 | 10  |   | <b>11,68</b> |
| 0526    | 3/4" x 26 | 5   |   | <b>15,42</b> |

**317-5G0015**



**RACCORDO DIRITTO SEDE CONICA O-RING CON GIRELLO SOLO USO GAS**



| subcode | variante  | cfz | ① | listino NR   |
|---------|-----------|-----|---|--------------|
| 0516    | 3/4" x 16 | 10  |   | <b>8,85</b>  |
| 0520    | 3/4" x 20 | 10  |   | <b>9,08</b>  |
| 0526    | 3/4" x 26 | 5   |   | <b>13,70</b> |

**317-TQ002**

**CURVA FF 90° A PRESSARE IN ACCIAIO CARBONIO**


| subcode | variante | cfz | Ⓢ  | listino NR   |
|---------|----------|-----|----|--------------|
| 022     | Diam. 22 | 10  | LM | <b>5,89</b>  |
| 028     | Diam. 28 | 5   | LM | <b>7,29</b>  |
| 035     | Diam. 35 | 5   | LM | <b>14,38</b> |
| 042     | Diam. 42 | 2   | LM | <b>25,90</b> |

**317-TQ130**

**TI A PRESSARE IN ACCIAIO CARBONIO**


| subcode | variante | cfz | Ⓢ  | listino NR   |
|---------|----------|-----|----|--------------|
| 022     | Diam. 22 | 20  | LM | <b>10,37</b> |
| 028     | Diam. 28 | 5   | LM | <b>12,23</b> |
| 035     | Diam. 35 | 5   | LM | <b>20,68</b> |
| 042     | Diam. 42 | 2   | LM | <b>32,19</b> |

**317-TQ27F**

**MANICOTTO MISTO FF A PRESSARE IN ACCIAIO CARBONIO**

**NOVITÀ**


| subcode | variante  | cfz | Ⓢ  | listino NR   |
|---------|-----------|-----|----|--------------|
| 0522    | 3/4" x 22 | 10  | LM | <b>11,86</b> |

**317-TQ01W**

**CURVA MF 90° A PRESSARE IN ACCIAIO CARBONIO**


| subcode | variante | cfz | Ⓢ  | listino NR   |
|---------|----------|-----|----|--------------|
| 022     | Diam. 22 | 10  | LM | <b>5,59</b>  |
| 028     | Diam. 28 | 5   | LM | <b>7,39</b>  |
| 035     | Diam. 35 | 5   | LM | <b>15,60</b> |
| 042     | Diam. 42 | 2   | LM | <b>26,25</b> |

**317-TQ136**

**TI CON DERIVAZIONE FILETTO F A PRESSARE IN ACCIAIO CARBONIO**


| subcode | variante       | cfz | Ⓢ  | listino NR   |
|---------|----------------|-----|----|--------------|
| 0415    | 1/2" x 15 x 15 | 10  | LM | <b>14,95</b> |
| 0418    | 1/2" x 18 x 18 | 10  | LM | <b>15,09</b> |
| 0422    | 1/2" x 22 x 22 | 10  | LM | <b>14,37</b> |
| 0428    | 1/2" x 28 x 28 | 5   | LM | <b>15,96</b> |
| 0435    | 1/2" x 35 x 35 | 5   | LM | <b>19,14</b> |
| 0442    | 1/2" x 42 x 42 | 5   | LM | <b>30,87</b> |
| 0522    | 3/4" x 22 x 22 | 10  | LM | <b>18,69</b> |
| 0528    | 3/4" x 28 x 28 | 5   | LM | <b>18,12</b> |
| 0535    | 3/4" x 35 x 35 | 5   | LM | <b>25,04</b> |
| 0542    | 3/4" x 42 x 42 | 2   | LM | <b>34,03</b> |

**317-TQ300**

**TAPPO DI CHIUSURA A PRESSARE IN ACCIAIO CARBONIO**


| subcode | variante | cfz | Ⓢ  | listino NR   |
|---------|----------|-----|----|--------------|
| 022     | Diam. 22 | 10  | LM | <b>7,36</b>  |
| 028     | Diam. 28 | 10  | LM | <b>8,90</b>  |
| 035     | Diam. 35 | 10  | LM | <b>10,61</b> |
| 042     | Diam. 42 | 2   |    | <b>16,87</b> |

**317-TQ040W**

**CURVA MF 45° A PRESSARE IN ACCIAIO CARBONIO**


| subcode | variante | cfz | Ⓢ  | listino NR   |
|---------|----------|-----|----|--------------|
| 022     | Diam. 22 | 10  | LM | <b>5,38</b>  |
| 028     | Diam. 28 | 5   | LM | <b>7,78</b>  |
| 035     | Diam. 35 | 5   | LM | <b>13,61</b> |
| 042     | Diam. 42 | 2   |    | <b>18,83</b> |

**317-TQ13R**

**TI RIDOTTO A PRESSARE IN ACCIAIO CARBONIO**


| subcode | variante     | cfz | Ⓢ  | listino NR   |
|---------|--------------|-----|----|--------------|
| 2215    | 22 x 15 x 22 | 10  | LM | <b>11,05</b> |
| 2218    | 22 x 18 x 22 | 10  | LM | <b>11,93</b> |
| 2815    | 28 x 15 x 28 | 10  | LM | <b>15,02</b> |
| 2818    | 28 x 18 x 28 | 10  | LM | <b>14,58</b> |
| 2822    | 28 x 22 x 28 | 10  | LM | <b>16,35</b> |
| 3522    | 35 x 22 x 35 | 5   | LM | <b>22,60</b> |
| 3528    | 35 x 28 x 35 | 5   | LM | <b>23,05</b> |
| 4222    | 42 x 22 x 42 | 5   | LM | <b>30,34</b> |
| 4228    | 42 x 28 x 42 | 2   | LM | <b>31,08</b> |
| 4235    | 42 x 35 x 42 | 2   | LM | <b>32,97</b> |
| 5435    | 54 x 35 x 54 | 4   | LM | <b>35,42</b> |
| 5442    | 54 x 42 x 54 | 4   | LM | <b>37,33</b> |

**317-TQ33F**

**BOCCHETTONE DADO E RACCORDO FEMMINA IN OTTONE PRESS ACCIAIO CARBONIO**

**NOVITÀ**


| subcode | variante    | cfz | Ⓢ  | listino NR    |
|---------|-------------|-----|----|---------------|
| 0415    | 1/2" x 15   | 10  | LM | <b>23,19</b>  |
| 0418    | 1/2" x 18   | 10  | LM | <b>24,15</b>  |
| 0522    | 3/4" x 22   | 10  | LM | <b>29,09</b>  |
| 0628    | 1" x 28     | 10  | LM | <b>42,27</b>  |
| 0735    | 1 1/4" x 35 | 6   |    | <b>54,34</b>  |
| 0842    | 1 1/2" x 42 | 6   |    | <b>91,08</b>  |
| 0954    | 2" x 54     | 1   |    | <b>107,80</b> |

**317-TQ041**

**CURVA FF 45° A PRESSARE IN ACCIAIO CARBONIO**


| subcode | variante | cfz | Ⓢ  | listino NR   |
|---------|----------|-----|----|--------------|
| 022     | Diam. 22 | 10  | LM | <b>6,00</b>  |
| 028     | Diam. 28 | 5   | LM | <b>7,99</b>  |
| 035     | Diam. 35 | 5   | LM | <b>14,99</b> |
| 042     | Diam. 42 | 5   | LM | <b>18,72</b> |

**317-TQ270**

**MANICOTTO CON BATTUTA A PRESSARE IN ACCIAIO CARBONIO**


| subcode | variante | cfz | Ⓢ  | listino NR   |
|---------|----------|-----|----|--------------|
| 022     | Diam. 22 | 20  | LM | <b>4,48</b>  |
| 028     | Diam. 28 | 5   | LM | <b>5,36</b>  |
| 035     | Diam. 35 | 5   | LM | <b>9,05</b>  |
| 042     | Diam. 42 | 2   | LM | <b>11,26</b> |

**317-TQ33M**

**BOCCHETTONE DADO E RACCORDO MASCHIO IN OTTONE PRESS ACCIAIO CARBONIO**

**NOVITÀ**


| subcode | variante    | cfz | Ⓢ  | listino NR    |
|---------|-------------|-----|----|---------------|
| 0415    | 1/2" x 15   | 10  | LM | <b>21,94</b>  |
| 0418    | 1/2" x 18   | 10  | LM | <b>24,81</b>  |
| 0522    | 3/4" x 22   | 10  | LM | <b>28,05</b>  |
| 0628    | 1" x 28     | 6   |    | <b>32,99</b>  |
| 0735    | 1 1/4" x 35 | 6   |    | <b>43,37</b>  |
| 0842    | 1 1/2" x 42 | 6   |    | <b>67,60</b>  |
| 0954    | 2" x 54     | 10  | LM | <b>155,07</b> |

317-TQ93



TUBO 6 ML ACCIAIO AL CARBONIO  
ZINCATURA ESTERNA



NOVITÀ



| subcode | variante             | cfz | ① | listino | NR |
|---------|----------------------|-----|---|---------|----|
| 022     | Diam. 22 x Sp 1,2 mm | 1   |   | 55,15   |    |
| 028     | Diam. 28 x sp 1,5 mm | 1   |   | 71,09   |    |
| 035     | Diam. 35 x sp 1,5 mm | 1   |   | 91,92   |    |
| 042     | Diam. 42 x sp 1,5 mm | 1   |   | 110,31  |    |



**318-090B**
**GOMITO BRONZO FF A SALDARE**


| subcode | variante | cfz | ①  | listino | NR |
|---------|----------|-----|----|---------|----|
| 0412    | 1/2 x 12 | 10  | LM | 3,79    |    |
| 0414    | 1/2 x 14 | 10  | LM | 2,90    |    |
| 0416    | 1/2 x 16 | 10  | LM | 3,21    |    |
| 0418    | 1/2 x 18 | 10  | LM | 4,34    |    |
| 0516    | 3/4 x 16 | 10  | LM | 4,62    |    |
| 0518    | 3/4 x 18 | 10  | LM | 5,92    |    |
| 0522    | 3/4 x 22 | 10  | LM | 6,41    |    |
| 0528    | 3/4 x 28 | 10  | LM | 11,19   |    |
| 0622    | 1" x 22  | 10  | LM | 13,40   |    |
| 0628    | 1" x 28  | 10  | LM | 20,14   |    |

**318-092B**
**GOMITO BRONZO MF A SALDARE**


| subcode | variante | cfz | ①  | listino | NR |
|---------|----------|-----|----|---------|----|
| 0412    | 1/2 x 12 | 10  | LM | 1,07    |    |
| 0414    | 1/2 x 14 | 10  | LM | 4,16    |    |
| 0416    | 1/2 x 16 | 10  | LM | 6,21    |    |
| 0418    | 1/2 x 18 | 5   | LM | 2,56    |    |
| 0516    | 3/4 x 16 | 5   | LM | 5,26    |    |
| 0518    | 3/4 x 18 | 5   | LM | 10,30   |    |
| 0522    | 3/4 x 22 | 5   | LM | 10,80   |    |
| 0528    | 3/4 x 28 | 5   | LM | 15,77   |    |
| 0622    | 1" x 22  | 5   | LM | 16,34   |    |

**318-098B**
**GOMITO BRONZO 3 PEZZI M. A SALDARE**


| subcode | variante | cfz | ①  | listino | NR |
|---------|----------|-----|----|---------|----|
| 0412    | 1/2 x 12 | 10  | LM | 12,29   |    |
| 0416    | 1/2 x 16 | 10  | LM | 4,97    |    |
| 0418    | 1/2 x 18 | 5   | LM | 5,15    |    |
| 0522    | 3/4 x 22 | 10  | LM | 6,50    |    |
| 0622    | 1" x 22  | 10  | LM | 16,09   |    |

**318-130B**
**TEE BRONZO F. A SALDARE**


| subcode | variante | cfz | ①  | listino | NR |
|---------|----------|-----|----|---------|----|
| 0412    | 1/2 x 12 | 10  | LM | 5,34    |    |
| 0414    | 1/2 x 14 | 10  | LM | 7,60    |    |
| 0416    | 1/2 x 16 | 10  | LM | 7,24    |    |
| 0418    | 1/2 x 18 | 10  | LM | 1,71    |    |
| 0518    | 3/4 x 18 | 10  | LM | 11,72   |    |
| 0522    | 3/4 x 22 | 10  | LM | 14,23   |    |
| 0628    | 1" x 28  | 10  | LM | 19,08   |    |

**318-243B**
**NIPPLE BRONZO DIRITTO M. A SALDARE**


| subcode | variante   | cfz | ①  | listino | NR |
|---------|------------|-----|----|---------|----|
| 0312    | 3/8 x 12   | 10  | LM | 2,24    |    |
| 0314    | 3/8 x 14   | 10  | LM | 2,02    |    |
| 0412    | 1/2 x 12   | 10  | LM | 2,46    |    |
| 0414    | 1/2 x 14   | 10  | LM | 2,44    |    |
| 0416    | 1/2 x 16   | 10  | LM | 2,35    |    |
| 0418    | 1/2 x 18   | 10  | LM | 3,18    |    |
| 0514    | 3/4 x 14   | 10  | LM | 5,47    |    |
| 0516    | 3/4 x 16   | 10  | LM | 4,33    |    |
| 0518    | 3/4 x 18   | 10  | LM | 3,90    |    |
| 0522    | 3/4 x 22   | 10  | LM | 3,79    |    |
| 0528    | 3/4 x 28   | 10  | LM | 7,60    |    |
| 0622    | 1" x 22    | 10  | LM | 6,57    |    |
| 0628    | 1" x 28    | 10  | LM | 7,11    |    |
| 0635    | 1" x 35    | 1   |    | 12,90   |    |
| 0842    | 1 1/2 x 42 | 1   |    | 21,74   |    |

**318-270B**
**NIPPLE BRONZO DIRITTO F. A SALDARE**


| subcode | variante   | cfz | ①  | listino | NR |
|---------|------------|-----|----|---------|----|
| 0312    | 3/8 x 12   | 10  | LM | 3,18    |    |
| 0314    | 3/8 x 14   | 10  | LM | 4,80    |    |
| 0412    | 1/2 x 12   | 10  | LM | 3,75    |    |
| 0414    | 1/2 x 14   | 10  | LM | 3,75    |    |
| 0416    | 1/2 x 16   | 10  | LM | 3,83    |    |
| 0418    | 1/2 x 18   | 10  | LM | 4,14    |    |
| 0422    | 1/2 x 22   | 10  | LM | 5,50    |    |
| 0514    | 3/4 x 14   | 10  | LM | 8,40    |    |
| 0516    | 3/4 x 16   | 10  | LM | 7,70    |    |
| 0518    | 3/4 x 18   | 10  | LM | 5,23    |    |
| 0522    | 3/4 x 22   | 10  | LM | 6,07    |    |
| 0528    | 3/4 x 28   | 10  | LM | 9,76    |    |
| 0622    | 1" x 22    | 10  | LM | 10,09   |    |
| 0628    | 1" x 28    | 10  | LM | 11,22   |    |
| 0635    | 1" x 35    | 1   |    | 15,58   |    |
| 0735    | 1 1/4 x 35 | 1   |    | 18,30   |    |
| 0842    | 1 1/2 x 42 | 1   |    | 34,61   |    |
| 0954    | 2" x 54    | 1   |    | 55,42   |    |

**318-341B**
**BOCCHETTONE BRONZO 3 PEZZI M. A SALDARE**


| subcode | variante  | cfz | ①  | listino | NR |
|---------|-----------|-----|----|---------|----|
| 0312    | 1/2 x 3/8 | 10  | LM | 8,24    |    |
| 0414    | 1/2 x 14  | 5   | LM | 14,09   |    |
| 0416    | 1/2 x 16  | 5   | LM | 13,93   |    |
| 0418    | 1/2 x 18  | 5   | LM | 7,18    |    |
| 0516    | 3/4 x 16  | 5   | LM | 24,58   |    |
| 0518    | 3/4 x 18  | 5   | LM | 20,11   |    |
| 0522    | 3/4 x 22  | 5   | LM | 19,16   |    |
| 0622    | 1" x 22   | 5   | LM | 38,02   |    |
| 0628    | 1" x 28   | 5   | LM | 34,32   |    |

**318-471B**
**GOMITO BRONZO F. CON 3 FLANGE A SALDARE**


| subcode | variante | cfz | ①  | listino | NR |
|---------|----------|-----|----|---------|----|
| 0412    | 1/2 x 12 | 10  | LM | 12,03   |    |
| 0414    | 1/2 x 14 | 10  | LM | 2,20    |    |
| 0418    | 1/2 x 18 | 10  | LM | 9,60    |    |
| 0422    | 1/2 x 22 | 10  | LM | 4,65    |    |
| 0522    | 3/4 x 22 | 10  | LM | 5,15    |    |
| 0528    | 3/4 x 28 | 5   | LM | 9,13    |    |
| 0628    | 28 x 1"  | 5   | LM | 11,90   |    |

**318-472B**
**GOMITO BRONZO F. CON 2 FLANGE A SALDARE**


| subcode | variante | cfz | ①  | listino | NR |
|---------|----------|-----|----|---------|----|
| 0412    | 1/2 x 12 | 10  | LM | 4,31    |    |
| 0414    | 1/2 x 14 | 10  | LM | 4,32    |    |
| 0416    | 1/2 x 16 | 10  | LM | 4,88    |    |
| 0418    | 1/2 x 18 | 10  | LM | 6,64    |    |
| 0518    | 3/4 x 18 | 10  | LM | 12,40   |    |
| 0522    | 3/4 x 22 | 5   | LM | 15,60   |    |

**319-1220**



**PROLUNGA FILETTATA MF OTTONE GIALLO**



| subcode | variante | cfz | Ⓢ  | listino | NR |
|---------|----------|-----|----|---------|----|
| 0410    | 1/2 x 10 | 25  | LM | 1,52    |    |
| 0415    | 1/2 x 15 | 25  | LM | 1,55    |    |
| 0420    | 1/2 x 20 | 10  | LM | 1,88    |    |
| 0425    | 1/2 x 25 | 10  | LM | 2,20    |    |
| 0430    | 1/2 x 30 | 10  | LM | 2,49    |    |

**319-1530**



**PROLUNGA FILETTATA MASCHIO-FEMMINA DA BARRA IN OTTONE GIALLO**



| subcode | variante | cfz | Ⓢ  | listino | NR |
|---------|----------|-----|----|---------|----|
| 0310    | 3/8 x 10 | 10  | LM | 1,33    |    |
| 0315    | 3/8 x 15 | 10  | LM | 1,68    |    |
| 0320    | 3/8 x 20 | 10  | LM | 1,91    |    |
| 0330    | 3/8 x 30 | 10  | LM | 2,72    |    |
| 0340    | 3/8 x 40 | 10  | LM | 3,81    |    |
| 0350    | 3/8 x 50 | 10  | LM | 5,27    |    |
| 0410    | 1/2 x 10 | 10  | LM | 1,68    |    |
| 0415    | 1/2 x 15 | 10  | LM | 2,07    |    |
| 0420    | 1/2 x 20 | 10  | LM | 2,46    |    |
| 0425    | 1/2 x 25 | 10  | LM | 2,84    |    |
| 0430    | 1/2 x 30 | 10  | LM | 3,23    |    |
| 0440    | 1/2 x 40 | 10  | LM | 4,17    |    |
| 0450    | 1/2 x 50 | 5   | LM | 5,11    |    |
| 0510    | 3/4 x 10 | 10  | LM | 2,72    |    |
| 0515    | 3/4 x 15 | 10  | LM | 3,01    |    |
| 0520    | 3/4 x 20 | 10  | LM | 3,59    |    |
| 0525    | 3/4 x 25 | 5   | LM | 4,41    |    |
| 0530    | 3/4 x 30 | 5   | LM | 4,59    |    |
| 0540    | 3/4 x 40 | 5   | LM | 7,14    |    |
| 0550    | 3/4 x 50 | 5   | LM | 6,89    |    |
| 0610    | 1" x 10  | 10  | LM | 4,62    |    |
| 0615    | 1" x 15  | 10  | LM | 5,98    |    |
| 0620    | 1" x 20  | 10  | LM | 5,43    |    |
| 0625    | 1" x 25  | 5   | LM | 10,18   |    |
| 0630    | 1" x 30  | 5   | LM | 7,08    |    |
| 0640    | 1" x 40  | 5   | LM | 9,02    |    |
| 0650    | 1" x 50  | 5   | LM | 10,18   |    |

**319-1540**



**BARILOTTO MM IN OTTONE GIALLO**



| subcode | variante        | cfz | Ⓢ | listino | NR |
|---------|-----------------|-----|---|---------|----|
| 0410    | 1/2 x mm 100    | 1   |   | 4,66    |    |
| 0415    | 1/2 x mm. 150   | 1   |   | 7,18    |    |
| 0420    | 1/2 x mm. 200   | 1   |   | 9,50    |    |
| 0450    | 1/2 x mm. 50    | 1   |   | 2,36    |    |
| 0510    | 3/4 x mm. 100   | 1   |   | 6,47    |    |
| 0515    | 3/4 x mm. 150   | 1   |   | 10,05   |    |
| 0520    | 3/4 x mm. 200   | 1   |   | 13,61   |    |
| 0550    | 3/4 x mm. 50    | 1   |   | 3,27    |    |
| 0610    | 1" x mm. 100    | 1   |   | 8,31    |    |
| 0615    | 1" x mm. 150    | 1   |   | 12,77   |    |
| 0620    | 1" x mm. 200    | 1   |   | 16,62   |    |
| 0650    | 1" x mm. 50     | 10  |   | 4,40    |    |
| 0660    | 1" x mm. 60     | 10  |   | 5,20    |    |
| 0710    | 1"1/4 x mm. 100 | 1   |   | 17,29   |    |
| 0715    | 1"1/4 x mm. 150 | 1   |   | 16,65   |    |
| 0720    | 1"1/4 x mm. 200 | 1   |   | 19,78   |    |

**319-1541**



**BARILOTTO SCORREVOLE MM OTTONE GIALLO**



| subcode | variante     | cfz | Ⓢ | listino | NR |
|---------|--------------|-----|---|---------|----|
| 0410    | 1/2 x 100 mm | 1   |   | 5,14    |    |
| 0415    | 1/2 x 150 mm | 1   |   | 8,47    |    |
| 0420    | 1/2 x 200 mm | 1   |   | 11,38   |    |
| 0510    | 3/4 x 100 mm | 1   |   | 7,79    |    |
| 0515    | 3/4 x 150 mm | 1   |   | 12,09   |    |
| 0520    | 3/4 x 200 mm | 1   |   | 16,33   |    |
| 0610    | 1" x 100 mm  | 1   |   | 9,92    |    |
| 0615    | 1" x 150 mm  | 1   |   | 15,32   |    |
| 0620    | 1" x 200 mm  | 1   |   | 19,91   |    |

**319-1550**



**MANICOTTO DIRITTO FF OTTONE GIALLO**



| subcode | variante | cfz | Ⓢ  | listino | NR |
|---------|----------|-----|----|---------|----|
| 02      | 1/4      | 10  | LM | 1,55    |    |
| 03      | 3/8      | 10  | LM | 1,55    |    |
| 04      | 1/2      | 10  | LM | 2,00    |    |
| 05      | 3/4      | 10  | LM | 2,46    |    |
| 06      | 1"       | 5   | LM | 3,94    |    |
| 07      | 1"1/4    | 5   | LM | 5,63    |    |
| 08      | 1"1/2    | 2   | LM | 8,92    |    |
| 09      | 2"       | 2   | LM | 16,71   |    |

**319-1550R**



**MANICOTTO RIDOTTO DIRITTO FEMMINA/FEMMINA IN OTTONE GIALLO**



| subcode | variante   | cfz | Ⓢ  | listino | NR |
|---------|------------|-----|----|---------|----|
| 43      | 1/2 x 3/8  | 10  | LM | 1,81    |    |
| 54      | 3/4 x 1/2  | 10  | LM | 2,36    |    |
| 64      | 1" x 1/2   | 10  | LM | 3,43    |    |
| 65      | 1" x 3/4   | 10  | LM | 3,43    |    |
| 76      | 1"1/4 x 1" | 5   | LM | 6,40    |    |

**319-1551R**



**PROLUNGA RIDOTTA IN OTTONE GIALLO MF**



| subcode | variante     | cfz | Ⓢ  | listino | NR |
|---------|--------------|-----|----|---------|----|
| 34      | MF 3/8 x 1/2 | 10  | LM | 1,55    |    |
| 45      | MF 1/2 x 3/4 | 10  | LM | 2,17    |    |
| 46      | MF 1/2 x 1"  | 10  | LM | 5,05    |    |
| 56      | MF 3/4 x 1"  | 10  | LM | 2,94    |    |

**319-1552**



**NIPPLE DIRITTO MM OTTONE GIALLO**



| subcode | variante | cfz | Ⓢ  | listino | NR |
|---------|----------|-----|----|---------|----|
| 02      | 1/4      | 10  | LM | 0,97    |    |
| 03      | 3/8      | 10  | LM | 1,03    |    |
| 04      | 1/2      | 10  | LM | 1,29    |    |
| 05      | 3/4      | 10  | LM | 1,81    |    |
| 06      | 1"       | 5   | LM | 3,17    |    |
| 07      | 1"1/4    | 5   | LM | 6,17    |    |
| 08      | 1"1/2    | 5   | LM | 7,47    |    |
| 09      | 2"       | 2   | LM | 10,73   |    |

**319-1552R**



**NIPPLE DIRITTO RIDOTTO MM OTTONE GIALLO**



| subcode | variante      | cfz | Ⓢ  | listino | NR |
|---------|---------------|-----|----|---------|----|
| 23      | 1/4 x 3/8     | 10  | LM | 1,03    |    |
| 24      | 1/4 x 1/2     | 10  | LM | 1,52    |    |
| 43      | 1/2 x 3/8     | 10  | LM | 1,29    |    |
| 54      | 3/4 x 1/2     | 10  | LM | 1,81    |    |
| 64      | 1" x 1/2      | 5   | LM | 3,46    |    |
| 65      | 1" x 3/4      | 5   | LM | 3,30    |    |
| 76      | 1"1/4 x 1"    | 5   | LM | 5,04    |    |
| 87      | 1"1/2 x 1"1/4 | 5   | LM | 8,11    |    |
| 98      | 2" x 1"1/2    | 2   | LM | 18,23   |    |

**319-1555**

**RACCORDO DIRITTO MF 3 PEZZI  
OTTONE GIALLO**


| subcode | variante | cfz | ①  | listino NR |
|---------|----------|-----|----|------------|
| 04      | 1/2      | 5   | LM | 4,14       |
| 05      | 3/4      | 5   | LM | 6,47       |
| 06      | 1"       | 5   | LM | 10,93      |
| 07      | 1"1/4    | 5   | LM | 14,68      |
| 08      | 1"1/2    | 2   | LM | 24,67      |
| 09      | 2"       | 2   | LM | 42,51      |

**319-1561**

**GOMITO MF IN OTTONE GIALLO**


| subcode | variante | cfz | ①  | listino NR |
|---------|----------|-----|----|------------|
| 03      | 3/8      | 10  | LM | 2,36       |
| 04      | 1/2      | 10  | LM | 2,75       |
| 05      | 3/4      | 5   | LM | 4,17       |
| 06      | 1"       | 5   | LM | 7,05       |
| 07      | 1"1/4    | 5   | LM | 10,83      |
| 08      | 1"1/2    | 5   | LM | 19,20      |
| 09      | 2"       | 2   |    | 29,90      |

**319-1570**

**TEE FF IN OTTONE GIALLO T**


| subcode | variante            | cfz | ①  | listino NR |
|---------|---------------------|-----|----|------------|
| 03      | 3/8                 | 10  | LM | 2,72       |
| 04      | 1/2                 | 10  | LM | 2,97       |
| 0403    | 1/2 x 3/8 x 1/2     | 10  | LM | 6,20       |
| 05      | 3/4                 | 5   | LM | 4,36       |
| 0503    | 3/4 x 3/8 x 3/4     | 5   | LM | 6,76       |
| 0504    | 3/4 x 1/2 x 3/4     | 5   | LM | 5,81       |
| 06      | 1"                  | 5   | LM | 7,76       |
| 0604    | 1" x 1/2 x 1"       | 5   | LM | 10,01      |
| 0605    | 1" x 3/4 x 1"       | 5   | LM | 9,94       |
| 07      | 1"1/4               | 5   | LM | 13,29      |
| 0704    | 1"1/4 x 1/2 x 1"1/4 | 5   | LM | 26,53      |
| 0705    | 1"1/4 x 3/4 x 1"1/4 | 5   | LM | 26,05      |
| 0706    | 1"1/4 x 1" x 1"1/4  | 5   | LM | 26,82      |
| 08      | 1"1/2               | 5   | LM | 17,49      |
| 09      | 2"                  | 2   | LM | 27,03      |

**319-1557CP**

**RACCORDO DIRITTO FF 3 PEZZI  
OTTONE GIALLO**


| subcode | variante | cfz | ①  | listino NR |
|---------|----------|-----|----|------------|
| 04      | 1/2"     | 5   | LM | 10,63      |
| 05      | 3/4"     | 5   | LM | 12,72      |
| 06      | 1"       | 5   | LM | 22,18      |

**319-1563**

**GOMITO A 90° MF CON BATTUTA IN  
OTTONE GIALLO**


| subcode | variante  | cfz | ①  | listino NR |
|---------|-----------|-----|----|------------|
| 04      | Diam. 1/2 | 10  | LM | 4,05       |

**319-1571**

**TEE FMF IN OTTONE GIALLO**


| subcode | variante        | cfz | ①  | listino NR |
|---------|-----------------|-----|----|------------|
| 04      | 1/2 x 1/2 x 1/2 | 10  | LM | 4,70       |
| 05      | 3/4 x 3/4 x 3/4 | 5   | LM | 8,01       |
| 06      | 1" x 1" x 1"    | 5   | LM | 14,10      |

**319-1560**

**GOMITO FF IN OTTONE GIALLO**


| subcode | variante | cfz | ①  | listino NR |
|---------|----------|-----|----|------------|
| 03      | 3/8      | 10  | LM | 2,20       |
| 04      | 1/2      | 10  | LM | 2,78       |
| 05      | 3/4      | 5   | LM | 3,85       |
| 06      | 1"       | 5   | LM | 6,85       |
| 07      | 1"1/4    | 5   | LM | 11,15      |
| 08      | 1"1/2    | 5   | LM | 17,97      |
| 09      | 2"       | 2   | LM | 28,55      |

**319-1565**

**RACCORDO CURVO MF 3 PEZZI  
OTTONE GIALLO**


| subcode | variante | cfz | ①  | listino NR |
|---------|----------|-----|----|------------|
| 03      | 3/8      | 10  | LM | 4,69       |
| 04      | 1/2      | 5   | LM | 5,27       |
| 05      | 3/4      | 5   | LM | 8,41       |
| 06      | 1"       | 5   | LM | 13,22      |
| 07      | 1"1/4    | 2   | LM | 21,40      |
| 08      | 1"1/2    | 2   | LM | 37,69      |
| 09      | 2"       | 2   | LM | 69,25      |

**319-1572**

**TEE MMM IN OTTONE GIALLO**


| subcode | variante        | cfz | ①  | listino NR |
|---------|-----------------|-----|----|------------|
| 03      | 3/8 x 3/8 x 3/8 | 10  | LM | 2,07       |
| 04      | 1/2 x 1/2 x 1/2 | 10  | LM | 4,38       |
| 05      | 3/4 x 3/4 x 3/4 | 5   | LM | 6,08       |
| 06      | 1" x 1" x 1"    | 5   |    | 12,61      |

**319-1560R**

**GOMITO RIDOTTO FF IN OTTONE  
GIALLO**


| subcode | variante   | cfz | ①  | listino NR |
|---------|------------|-----|----|------------|
| 43      | 1/2" x 3/8 | 10  | LM | 4,71       |
| 54      | 3/4" x 1/2 | 5   | LM | 4,40       |
| 65      | 1" x 3/4"  | 5   | LM | 10,05      |

**319-1567**

**GOMITO A 90° FF CON FLANGIA IN  
OTTONE GIALLO**


| subcode | variante  | cfz | ①  | listino NR |
|---------|-----------|-----|----|------------|
| 04      | Diam. 1/2 | 10  | LM | 4,72       |

**319-1580**

**CROCE FEMMINA IN OTTONE  
GIALLO**


| subcode | variante  | cfz | ①  | listino NR |
|---------|-----------|-----|----|------------|
| 04      | Diam. 1/2 | 5   | LM | 4,27       |

**319-1581**



**RIDUZIONE MF IN OTTONE GIALLO**



| subcode | variante        | cfz | ①  | listino | NR |
|---------|-----------------|-----|----|---------|----|
| 0302    | 3/8" x 1/4"     | 25  | LM | 0,84    |    |
| 0402    | 1/2" x 1/4"     | 25  | LM | 1,10    |    |
| 0403    | 1/2 x 3/8       | 25  | LM | 0,97    |    |
| 0503    | 3/4 x 3/8       | 10  | LM | 1,78    |    |
| 0504    | 3/4 x 1/2       | 10  | LM | 1,39    |    |
| 0602    | 1" x 1/4"       | 10  | LM | 6,02    |    |
| 0603    | 1" x 3/8        | 10  | LM | 4,01    |    |
| 0604    | 1" x 1/2        | 10  | LM | 3,20    |    |
| 0605    | 1" x 3/4        | 10  | LM | 2,17    |    |
| 0704    | 1"1/4 x 1/2     | 5   | LM | 6,34    |    |
| 0705    | 1"1/4 x 3/4     | 5   | LM | 5,24    |    |
| 0706    | 1" 1/4 x 1"     | 5   | LM | 4,27    |    |
| 0805    | 1" 1/2 x 3/4    | 5   | LM | 8,73    |    |
| 0806    | 1"1/2 x 1"      | 5   | LM | 7,11    |    |
| 0906    | 2" x 1"         | 2   | LM | 13,87   |    |
| 1106    | 2" 1/2 x 1"     | 2   | LM | 48,08   |    |
| 1108    | 2" 1/2 x 1" 1/2 | 2   | LM | 26,09   |    |
| 1109    | 2"1/2 x 2"      | 2   | LM | 24,80   |    |
| 87      | 1"1/2 x 1"1/4   | 5   | LM | 4,30    |    |
| 97      | 2" x 1"1/4      | 2   | LM | 11,35   |    |
| 98      | 2" x 1"1/2      | 2   | LM | 9,31    |    |

**319-1591**



**RACCORDO DIRITTO DOPPIO PER LA RIPARAZIONE DI TUBI IN ACCIAIO**



| subcode | variante | cfz | ①  | listino | NR |
|---------|----------|-----|----|---------|----|
| 03      | 3/8      | 5   | LM | 11,74   |    |
| 04      | 1/2      | 2   | LM | 14,87   |    |
| 05      | 3/4      | 2   | LM | 21,30   |    |
| 06      | 1"       | 2   | LM | 26,77   |    |
| 07      | 1"1/4    | 1   |    | 44,58   |    |
| 08      | 1"1/2    | 1   |    | 56,86   |    |
| 09      | 2"       | 1   |    | 86,41   |    |

**319-1592**



**RACCORDO DIRITTO FEMMINA PER LA RIPARAZIONE DI TUBI IN ACCIAIO**



| subcode | variante | cfz | ①  | listino | NR |
|---------|----------|-----|----|---------|----|
| 03      | 3/8      | 5   | LM | 10,70   |    |
| 04      | 1/2      | 2   | LM | 11,77   |    |
| 05      | 3/4      | 2   | LM | 16,20   |    |
| 06      | 1"       | 2   | LM | 21,50   |    |
| 07      | 1"1/4    | 1   |    | 32,13   |    |
| 08      | 1"1/2    | 1   |    | 40,47   |    |
| 09      | 2"       | 1   |    | 56,83   |    |

**319-1582**



**RIDUZIONE MF TUTTA FILETTATA IN OTTONE GIALLO**



| subcode | variante  | cfz | ①  | listino | NR |
|---------|-----------|-----|----|---------|----|
| 0403    | 1/2 x 3/8 | 25  | LM | 0,81    |    |
| 0504    | 3/4 x 1/2 | 25  | LM | 1,26    |    |
| 0605    | 1" x 3/4  | 10  | LM | 1,78    |    |

**319-1590**



**RACCORDO DIRITTO MASCHIO PER LA RIPARAZIONE DI TUBI IN ACCIAIO**



| subcode | variante | cfz | ①  | listino | NR |
|---------|----------|-----|----|---------|----|
| 03      | 3/8      | 5   | LM | 10,34   |    |
| 04      | 1/2      | 2   | LM | 10,77   |    |
| 05      | 3/4      | 2   | LM | 12,83   |    |
| 06      | 1"       | 2   | LM | 20,88   |    |
| 07      | 1"1/4    | 1   |    | 29,45   |    |
| 08      | 1"1/2    | 1   |    | 38,86   |    |
| 09      | 2"       | 1   |    | 54,96   |    |

**319-1878**



**TAPPO MASCHIO PER COLLETTORI**



| subcode | variante | cfz | ①  | listino | NR |
|---------|----------|-----|----|---------|----|
| 03      | 3/8      | 25  | LM | 0,78    |    |
| 04      | 1/2      | 25  | LM | 0,97    |    |
| 05      | 3/4      | 10  | LM | 1,52    |    |
| 06      | 1"       | 10  | LM | 2,49    |    |
| 07      | 1" 1/4   | 5   | LM | 4,53    |    |

**319-1880**



**TAPPO FEMMINA PER COLLETTORI**



| subcode | variante | cfz | ①  | listino | NR |
|---------|----------|-----|----|---------|----|
| 03      | 3/8      | 25  | LM | 0,91    |    |
| 04      | 1/2      | 25  | LM | 0,94    |    |
| 05      | 3/4      | 10  | LM | 1,42    |    |
| 06      | 1"       | 10  | LM | 2,00    |    |
| 07      | 1"1/4    | 5   | LM | 3,65    |    |
| 08      | 1"1/2    | 5   | LM | 4,72    |    |
| 09      | 2"       | 2   | LM | 7,95    |    |



**319-B8090M** **Conex | Bänninger**
**GOMITO FF IN OTTONE GIALLO IBP**


| subcode | variante   | cfz | ①  | listino | NR |
|---------|------------|-----|----|---------|----|
| 03      | 3/8        | 10  | LM | 2,06    |    |
| 04      | 1/2        | 10  | LM | 2,92    |    |
| 05      | 3/4        | 10  | LM | 5,03    |    |
| 06      | 1"         | 5   | LM | 8,26    |    |
| 07      | 1" 1/4     | 5   | LM | 14,25   |    |
| 08      | 1" 1/2     | 5   | LM | 16,23   |    |
| 09      | 2"         | 1   |    | 27,47   |    |
| K04     | 1/2" -CONF | 1   |    | 3,32    |    |
| K05     | 3/4" -CONF | 1   |    | 5,43    |    |
| K06     | 1" -CONF   | 1   |    | 8,66    |    |

**319-B8126GM** **Conex | Bänninger**
**RACCORDO DIRITTO MF 3 PEZZI OTTONE GIALLO IBP**


| subcode | variante   | cfz | ①  | listino | NR |
|---------|------------|-----|----|---------|----|
| 04      | 1/2        | 10  | LM | 5,51    |    |
| 05      | 3/4        | 10  | LM | 8,25    |    |
| 06      | 1"         | 5   | LM | 14,49   |    |
| 07      | 1" 1/4     | 5   | LM | 24,53   |    |
| 08      | 1" 1/2     | 5   | LM | 37,39   |    |
| 09      | 2"         | 1   |    | 59,14   |    |
| K04     | 1/2" -CONF | 1   |    | 5,91    |    |
| K05     | 3/4" -CONF | 1   |    | 8,65    |    |
| K06     | 1" -CONF   | 1   |    | 14,89   |    |

**319-B8240M** **Conex | Bänninger**
**MANICOTTO RIDOTTO DIRITTO FF IN OTTONE GIALLO IBP**


| subcode | variante          | cfz | ①  | listino | NR |
|---------|-------------------|-----|----|---------|----|
| 43      | 1/2 x 3/8         | 10  | LM | 1,79    |    |
| 54      | 3/4 x 1/2         | 10  | LM | 2,51    |    |
| 64      | 1" x 1/2          | 10  | LM | 3,59    |    |
| 65      | 1" x 3/4          | 10  | LM | 3,99    |    |
| 74      | 1" 1/4 x 1/2      | 5   | LM | 6,10    |    |
| 75      | 1" 1/4 x 3/4      | 5   | LM | 6,61    |    |
| 76      | 1" 1/4 x 1"       | 5   | LM | 5,83    |    |
| 86      | 1" 1/2 x 1"       | 5   | LM | 7,36    |    |
| 87      | 1" 1/2 x 1" 1/4   | 5   | LM | 8,56    |    |
| 96      | 2" x 1"           | 1   |    | 13,19   |    |
| K43     | 1/2" x 3/8" -CONF | 1   |    | 2,19    |    |
| K54     | 3/4" x 1/2" -CONF | 1   |    | 2,91    |    |
| K64     | 1" x 1/2" -CONF   | 1   |    | 3,99    |    |
| K65     | 1" x 3/4" -CONF   | 1   |    | 4,39    |    |

**319-B8090RM** **Conex | Bänninger**
**GOMITO RIDOTTO FF IN OTTONE GIALLO IBP**


| subcode | variante  | cfz | ① | listino | NR |
|---------|-----------|-----|---|---------|----|
| 0504    | 3/4 x 1/2 | 10  |   | 3,65    |    |
| 0605    | 1" x 3/4  | 5   |   | 6,37    |    |

**319-B8130M** **Conex | Bänninger**
**TEE FF IN OTTONE GIALLO IBP**


| subcode | variante   | cfz | ①  | listino | NR |
|---------|------------|-----|----|---------|----|
| 03      | 3/8        | 10  | LM | 2,59    |    |
| 04      | 1/2        | 10  | LM | 3,52    |    |
| 05      | 3/4        | 10  | LM | 6,34    |    |
| 06      | 1"         | 5   | LM | 10,20   |    |
| 07      | 1" 1/4     | 5   | LM | 15,30   |    |
| 08      | 1" 1/2     | 5   | LM | 20,54   |    |
| 09      | 2"         | 1   |    | 37,94   |    |
| K03     | 3/8 -CONF  | 1   |    | 2,99    |    |
| K04     | 1/2" -CONF | 1   |    | 3,92    |    |
| K05     | 3/4" -CONF | 1   |    | 6,74    |    |
| K06     | 1" -CONF   | 1   |    | 10,60   |    |

**319-B8241BM** **Conex | Bänninger**
**RIDUZIONE ESAGONALE MF**


| subcode | variante  | cfz | ①  | listino | NR |
|---------|-----------|-----|----|---------|----|
| 32      | 3/8 x 1/4 | 10  | LM | 0,79    |    |

**319-B8092M** **Conex | Bänninger**
**GOMITO MF IN OTTONE GIALLO IBP**


| subcode | variante   | cfz | ①  | listino | NR |
|---------|------------|-----|----|---------|----|
| 03      | 3/8"       | 10  | LM | 2,31    |    |
| 04      | 1/2        | 10  | LM | 3,21    |    |
| 05      | 3/4        | 10  | LM | 4,95    |    |
| 06      | 1"         | 10  | LM | 8,78    |    |
| 07      | 1" 1/4     | 5   | LM | 12,37   |    |
| 08      | 1" 1/2     | 5   | LM | 16,18   |    |
| 09      | 2"         | 1   |    | 31,97   |    |
| K04     | 1/2" -CONF | 1   |    | 3,61    |    |
| K05     | 3/4" -CONF | 1   |    | 5,35    |    |
| K06     | 1" -CONF   | 1   |    | 9,18    |    |

**319-B8180M** **Conex | Bänninger**
**CROCE FILETTATA FFFF IN OTTONE GIALLO IBP**


| subcode | variante | cfz | ①  | listino | NR |
|---------|----------|-----|----|---------|----|
| 04      | 1/2      | 10  | LM | 5,29    |    |
| 05      | 3/4      | 10  | LM | 9,33    |    |
| 06      | 1"       | 5   | LM | 13,64   |    |
| 07      | 1" 1/4   | 5   | LM | 21,37   |    |

**319-B8241M** **Conex | Bänninger**
**RIDUZIONE MF IN OTTONE GIALLO IBP**


| subcode | variante          | cfz | ①  | listino | NR |
|---------|-------------------|-----|----|---------|----|
| 0403    | 1/2 x 3/8         | 10  | LM | 0,92    |    |
| 0503    | 3/4 x 3/8         | 10  | LM | 2,00    |    |
| 0504    | 3/4 x 1/2         | 10  | LM | 1,50    |    |
| 0604    | 1" x 1/2          | 10  | LM | 3,24    |    |
| 0605    | 1" x 3/4          | 10  | LM | 2,43    |    |
| 0704    | 1" 1/4 x 1/2      | 5   |    | 5,94    |    |
| 0705    | 1" 1/4 x 3/4      | 5   | LM | 5,06    |    |
| 0706    | 1" 1/4 x 1"       | 5   | LM | 4,09    |    |
| 0804    | 1" 1/2 x 1/2      | 5   |    | 9,49    |    |
| 0805    | 1" 1/2 x 3/4      | 5   |    | 7,28    |    |
| 0806    | 1" 1/2 x 1"       | 5   | LM | 6,38    |    |
| 0807    | 1" 1/2 x 1" 1/4   | 5   | LM | 4,44    |    |
| 0904    | 2" x 1/2"         | 1   |    | 13,46   |    |
| 0905    | 2" x 3/4          | 1   |    | 15,24   |    |
| 0906    | 2" x 1"           | 1   |    | 11,70   |    |
| 0907    | 2" x 1" 1/4       | 1   |    | 11,26   |    |
| 0908    | 2" x 1" 1/2       | 1   |    | 9,51    |    |
| K0403   | 1/2" x 3/8" -CONF | 1   |    | 1,32    |    |
| K0503   | 3/4" x 3/8" -CONF | 1   |    | 2,40    |    |
| K0504   | 3/4" x 1/2" -CONF | 1   |    | 1,90    |    |
| K0604   | 1" x 1/2" -CONF   | 1   |    | 3,64    |    |
| K0605   | 1" x 3/4 -CONF    | 1   |    | 2,83    |    |

**319-B8125M** **Conex | Bänninger**
**BOCCHETTONE FF A TENUTA METALLICA IBP**


| subcode | variante | cfz | ①  | listino | NR |
|---------|----------|-----|----|---------|----|
| 04      | 1/2"     | 10  | LM | 9,35    |    |
| 05      | 3/4"     | 10  | LM | 13,86   |    |
| 06      | 1"       | 5   | LM | 18,16   |    |
| 07      | 1" 1/4   | 5   | LM | 30,24   |    |
| 08      | 1" 1/2   | 5   | LM | 38,65   |    |
| 09      | 2"       | 1   |    | 62,03   |    |

**319-B8243M** **Conex | Bänninger**

PROLUNGA RIDOTTA FM IN OTTONE GIALLO IBP



| subcode | variante          | cfz | Ⓢ  | listino | NR |
|---------|-------------------|-----|----|---------|----|
| 34      | 3/8 x 1/2         | 10  | LM | 1,69    |    |
| 45      | 1/2 x 3/4         | 10  | LM | 2,74    |    |
| 46      | 1/2 x 1"          | 10  | LM | 4,25    |    |
| 56      | 3/4 x 1"          | 5   | LM | 4,27    |    |
| 74      | 1"1/4 x 1/2       | 5   |    | 8,11    |    |
| 75      | 1"1/4 x 3/4       | 5   |    | 7,21    |    |
| 76      | 1"1/4 x 1"        | 5   | LM | 7,30    |    |
| 87      | 1"1/2 x 1"1/4     | 5   |    | 8,79    |    |
| 89      | 1"1/2 x 2"        | 1   |    | 18,02   |    |
| K34     | 3/8" x 1/2" -CONF | 1   |    | 2,09    |    |
| K45     | 1/2" x 3/4" -CONF | 1   |    | 3,14    |    |
| K46     | 1/2" x 1" -CONF   | 1   |    | 4,65    |    |
| K56     | 3/4" x 1" -CONF   | 1   |    | 4,67    |    |

**319-B8245M** **Conex | Bänninger**

NIPPLE DIRITTO RIDOTTO MM OTTONE GIALLO IBP



| subcode | variante          | cfz | Ⓢ  | listino | NR |
|---------|-------------------|-----|----|---------|----|
| 1109    | 2"1/2 x 2"        | 1   |    | 26,91   |    |
| 43      | 1/2 x 3/8         | 10  | LM | 1,48    |    |
| 54      | 3/4 x 1/2         | 10  | LM | 2,26    |    |
| 64      | 1" x 1/2          | 5   | LM | 3,36    |    |
| 65      | 1" x 3/4          | 10  | LM | 3,33    |    |
| 74      | 1"1/4 x 1/2       | 5   | LM | 6,19    |    |
| 75      | 1"1/4 x 3/4       | 5   | LM | 5,58    |    |
| 76      | 1"1/4 x 1"        | 5   | LM | 5,69    |    |
| 85      | 1"1/2 x 3/4       | 5   | LM | 8,68    |    |
| 86      | 1"1/2 x 1"        | 5   | LM | 7,45    |    |
| 87      | 1"1/2 x 1"1/4     | 5   | LM | 7,65    |    |
| 96      | 2" x 1"           | 1   |    | 13,72   |    |
| 97      | 2" x 1"1/4        | 1   |    | 11,42   |    |
| 98      | 2" x 1"1/2        | 1   |    | 11,64   |    |
| K43     | 1/2" x 3/8" -CONF | 1   |    | 1,88    |    |
| K54     | 3/4" x 1/2" -CONF | 1   |    | 2,66    |    |
| K64     | 1" x 1/2" -CONF   | 1   |    | 3,76    |    |
| K65     | 1" x 3/4" -CONF   | 1   |    | 3,73    |    |

**319-B8270M** **Conex | Bänninger**

MANICOTTO DIRITTO FF IN OTTONE GIALLO IBP



| subcode | variante   | cfz | Ⓢ  | listino | NR |
|---------|------------|-----|----|---------|----|
| 04      | 1/2        | 10  | LM | 2,19    |    |
| 05      | 3/4        | 10  | LM | 3,36    |    |
| 06      | 1"         | 10  | LM | 5,31    |    |
| 07      | 1" 1/4     | 5   | LM | 7,37    |    |
| 08      | 1" 1/2     | 5   | LM | 10,91   |    |
| 09      | 2"         | 1   |    | 19,23   |    |
| K04     | 1/2" -CONF | 1   |    | 2,59    |    |
| K05     | 3/4" -CONF | 1   |    | 3,76    |    |
| K06     | 1" -CONF   | 1   |    | 5,71    |    |

**319-B8280M** **Conex | Bänninger**

NIPPLE DIRITTO MM IN OTTONE GIALLO IBP



| subcode | variante   | cfz | Ⓢ  | listino | NR |
|---------|------------|-----|----|---------|----|
| 03      | 3/8        | 10  | LM | 1,17    |    |
| 04      | 1/2        | 10  | LM | 1,60    |    |
| 05      | 3/4        | 10  | LM | 2,44    |    |
| 06      | 1"         | 10  | LM | 3,82    |    |
| 07      | 1" 1/4     | 5   | LM | 6,43    |    |
| 08      | 1" 1/2     | 1   |    | 7,71    |    |
| 09      | 2"         | 1   |    | 12,85   |    |
| K04     | 1/2" -CONF | 1   |    | 2,00    |    |
| K05     | 3/4" -CONF | 1   |    | 2,84    |    |
| K06     | 1" -CONF   | 1   |    | 4,22    |    |

**319-B8292M** **Conex | Bänninger**

TAPPO MASCHIO OTTONE GIALLO IBP



| subcode | variante   | cfz | Ⓢ  | listino | NR |
|---------|------------|-----|----|---------|----|
| 03      | 3/8"       | 10  | LM | 0,74    |    |
| 04      | 1/2"       | 10  | LM | 0,96    |    |
| 05      | 3/4"       | 10  | LM | 1,60    |    |
| 06      | 1"         | 5   | LM | 2,83    |    |
| 07      | 1" 1/4     | 5   | LM | 4,86    |    |
| 08      | 1" 1/2     | 5   | LM | 7,24    |    |
| 09      | 2"         | 1   |    | 12,93   |    |
| K04     | 1/2" -CONF | 1   |    | 1,36    |    |
| K05     | 3/4" -CONF | 1   |    | 2,00    |    |
| K06     | 1" -CONF   | 1   |    | 3,23    |    |

**319-B8300M** **Conex | Bänninger**

TAPPO FEMMINA OTTONE GIALLO IBP



| subcode | variante   | cfz | Ⓢ  | listino | NR |
|---------|------------|-----|----|---------|----|
| 03      | 3/8"       | 10  | LM | 0,88    |    |
| 04      | 1/2"       | 10  | LM | 1,26    |    |
| 05      | 3/4"       | 10  | LM | 1,86    |    |
| 06      | 1"         | 5   | LM | 2,94    |    |
| 07      | 1" 1/4     | 5   | LM | 4,31    |    |
| 08      | 1" 1/2     | 5   | LM | 6,59    |    |
| 09      | 2"         | 1   |    | 9,13    |    |
| K04     | 1/2" -CONF | 1   |    | 1,66    |    |
| K05     | 3/4" -CONF | 1   |    | 2,26    |    |
| K06     | 1" -CONF   | 1   |    | 3,34    |    |

**319-B8530M** **Conex | Bänninger**

BARILETTO MM IN OTTONE GIALLO IBP



| subcode | variante    | cfz | Ⓢ  | listino | NR |
|---------|-------------|-----|----|---------|----|
| 04080   | 1/2 x 80    | 10  | LM | 6,50    |    |
| 04100   | 1/2 x 100   | 10  | LM | 8,54    |    |
| 04150   | 1/2 x 150   | 10  | LM | 12,76   |    |
| 04200   | 1/2 x 200   | 10  | LM | 18,34   |    |
| 05080   | 3/4" x 80   | 10  | LM | 8,71    |    |
| 05100   | 3/4 x 100   | 10  | LM | 11,24   |    |
| 05150   | 3/4 x 150   | 10  | LM | 17,56   |    |
| 06080   | 1" x 80     | 5   | LM | 12,70   |    |
| 06100   | 1" x 100    | 5   | LM | 16,85   |    |
| 06150   | 1" x 150    | 5   | LM | 27,38   |    |
| 06200   | 1" x 200    | 5   | LM | 36,66   |    |
| 07100   | 1"1/4 x 100 | 5   |    | 24,33   |    |
| 07200   | 1"1/4 x 200 | 1   |    | 53,93   |    |
| 08100   | 1"1/2 x 100 | 1   |    | 27,25   |    |
| 08200   | 1"1/2 x 200 | 1   |    | 65,14   |    |

**319-B8532M** **Conex | Bänninger**

SCORREVOLE IN OTTONE GIALLO IBP



| subcode | variante   | cfz | Ⓢ  | listino | NR |
|---------|------------|-----|----|---------|----|
| 04150   | 1/2" x 150 | 10  | LM | 14,68   |    |
| 04200   | 1/2" x 200 | 10  | LM | 18,97   |    |
| 05150   | 3/4" x 150 | 10  | LM | 18,58   |    |
| 05200   | 3/4" x 200 | 10  | LM | 24,80   |    |
| 06150   | 1" x 150   | 10  | LM | 28,58   |    |
| 06200   | 1" x 200   | 5   | LM | 40,68   |    |

**319-B8540M** **Conex | Bänninger**

PROLUNGA FILETTATA MF IN OTTONE GIALLO IBP



| subcode | variante        | cfz | Ⓢ  | listino | NR |
|---------|-----------------|-----|----|---------|----|
| 0410    | 1/2 x 10        | 10  | LM | 1,66    |    |
| 0415    | 1/2 x 15        | 10  | LM | 2,11    |    |
| 0420    | 1/2 x 20        | 10  | LM | 2,57    |    |
| 0430    | 1/2 x 30        | 10  | LM | 3,48    |    |
| 0440    | 1/2 x 40        | 10  | LM | 4,24    |    |
| 0450    | 1/2 x 50        | 5   | LM | 5,25    |    |
| 0510    | 3/4 x 10        | 10  | LM | 2,56    |    |
| 0515    | 3/4 x 15        | 10  | LM | 3,04    |    |
| 0520    | 3/4 x 20        | 10  | LM | 3,55    |    |
| 0530    | 3/4 x 30        | 10  | LM | 4,67    |    |
| 0540    | 3/4 x 40        | 10  | LM | 5,73    |    |
| 0550    | 3/4 x 50        | 5   | LM | 6,91    |    |
| 0610    | 1" x 10         | 10  | LM | 3,60    |    |
| 0620    | 1" x 20         | 10  | LM | 5,24    |    |
| 0630    | 1" x 30         | 10  | LM | 7,00    |    |
| 0650    | 1" x 50         | 5   | LM | 10,26   |    |
| K0410   | 1/2" x 10 -CONF | 1   |    | 2,06    |    |
| K0415   | 1/2" x 15 -CONF | 1   |    | 2,51    |    |
| K0420   | 1/2" x 20 -CONF | 1   |    | 2,97    |    |
| K0430   | 1/2" x 30 -CONF | 1   |    | 3,88    |    |

**319-BP8090** **Conex | Bänninger**
**GOMITO FF IN OTTONE GIALLO  
PESANTE IBP**


| subcode | variante | cfz | ①  | listino NR   |
|---------|----------|-----|----|--------------|
| 03      | 3/8"     | 10  | LM | <b>3,50</b>  |
| 04      | 1/2"     | 10  | LM | <b>3,92</b>  |
| 05      | 3/4"     | 10  | LM | <b>6,57</b>  |
| 06      | 1"       | 5   | LM | <b>10,70</b> |
| 07      | 1"1/4    | 5   | LM | <b>18,28</b> |
| 08      | 1"1/2    | 5   | LM | <b>25,04</b> |
| 09      | 2"       | 2   | LM | <b>41,69</b> |

**319-BP8243** **Conex | Bänninger**
**RIDUZIONE FM IN OTTONE GIALLO  
PESANTE IBP**


| subcode | variante   | cfz | ①  | listino NR  |
|---------|------------|-----|----|-------------|
| 0201    | 1/4 x 1/8  | 10  | LM | <b>1,58</b> |
| 0302    | 3/8 x 1/4  | 10  | LM | <b>1,78</b> |
| 0402    | 1/2 x 1/4  | 10  | LM | <b>2,05</b> |
| 0403    | 1/2 x 3/8  | 10  | LM | <b>3,00</b> |
| 0504    | 3/4 x 1/2  | 10  | LM | <b>4,04</b> |
| 0605    | 1" x 3/4   | 10  | LM | <b>6,02</b> |
| 0706    | 1"1/4 x 1" | 5   | LM | <b>8,21</b> |

**319-BP8540** **Conex | Bänninger**
**PROLUNGA FILETTATA MF IN  
OTTONE GIALLO PESANTE IBP**


| subcode | variante | cfz | ①  | listino NR  |
|---------|----------|-----|----|-------------|
| 0410    | 1/2 x 10 | 10  | LM | <b>2,08</b> |
| 0415    | 1/2 x 15 | 10  | LM | <b>2,71</b> |
| 0420    | 1/2 x 20 | 10  | LM | <b>3,26</b> |
| 0425    | 1/2 x 25 | 10  | LM | <b>4,01</b> |
| 0430    | 1/2 x 30 | 10  | LM | <b>4,41</b> |
| 0440    | 1/2 x 40 | 10  | LM | <b>5,55</b> |
| 0450    | 1/2 x 50 | 10  | LM | <b>6,96</b> |
| 0510    | 3/4 x 10 | 10  | LM | <b>2,83</b> |
| 0520    | 3/4 x 20 | 10  | LM | <b>3,95</b> |
| 0530    | 3/4 x 30 | 10  | LM | <b>5,41</b> |
| 0540    | 3/4 x 40 | 10  | LM | <b>7,49</b> |
| 0550    | 3/4 x 50 | 10  | LM | <b>8,42</b> |

**319-BP8092** **Conex | Bänninger**
**GOMITO MF IN OTTONE GIALLO  
PESANTE IBP**


| subcode | variante | cfz | ①  | listino NR   |
|---------|----------|-----|----|--------------|
| 03      | 3/8"     | 10  | LM | <b>3,21</b>  |
| 04      | 1/2"     | 10  | LM | <b>3,98</b>  |
| 05      | 3/4"     | 10  | LM | <b>6,28</b>  |
| 06      | 1"       | 10  | LM | <b>10,38</b> |
| 07      | 1"1/4    | 5   | LM | <b>19,28</b> |
| 08      | 1"1/2    | 2   | LM | <b>24,10</b> |
| 09      | 2"       | 2   | LM | <b>39,21</b> |

**319-BP8270** **Conex | Bänninger**
**MANICOTTO DIRITTO FF IN OTTONE  
GIALLO PESANTE IBP**


| subcode | variante | cfz | ①  | listino NR   |
|---------|----------|-----|----|--------------|
| 03      | 3/8"     | 10  | LM | <b>2,69</b>  |
| 04      | 1/2"     | 10  | LM | <b>3,45</b>  |
| 05      | 3/4"     | 10  | LM | <b>4,40</b>  |
| 06      | 1"       | 5   | LM | <b>7,35</b>  |
| 07      | 1"1/4    | 5   | LM | <b>11,62</b> |
| 08      | 1"1/2    | 5   | LM | <b>14,61</b> |
| 09      | 2"       | 1   |    | <b>21,18</b> |

**319-BP8130** **Conex | Bänninger**
**TEE FF IN OTTONE GIALLO PESANTE  
IBP**


| subcode | variante | cfz | ①  | listino NR   |
|---------|----------|-----|----|--------------|
| 03      | 3/8"     | 10  | LM | <b>4,08</b>  |
| 04      | 1/2"     | 10  | LM | <b>5,46</b>  |
| 05      | 3/4"     | 10  | LM | <b>8,43</b>  |
| 06      | 1"       | 5   | LM | <b>13,15</b> |
| 07      | 1"1/4    | 5   | LM | <b>24,48</b> |
| 08      | 1"1/2    | 1   |    | <b>30,48</b> |
| 09      | 2"       | 1   |    | <b>47,85</b> |

**319-BP8280** **Conex | Bänninger**
**NIPPLE DIRITTO MM IN OTTONE  
GIALLO PESANTE IBP**


| subcode | variante | cfz | ①  | listino NR   |
|---------|----------|-----|----|--------------|
| 03      | 3/8"     | 10  | LM | <b>1,58</b>  |
| 04      | 1/2"     | 10  | LM | <b>2,10</b>  |
| 05      | 3/4"     | 10  | LM | <b>3,19</b>  |
| 06      | 1"       | 10  | LM | <b>5,31</b>  |
| 07      | 1"1/4    | 5   | LM | <b>8,23</b>  |
| 08      | 1"1/2    | 5   | LM | <b>10,91</b> |
| 09      | 2"       | 5   | LM | <b>19,37</b> |

**319-BP8241** **Conex | Bänninger**
**RIDUZIONE MF IN OTTONE GIALLO  
PESANTE IBP**


| subcode | variante      | cfz | ①  | listino NR   |
|---------|---------------|-----|----|--------------|
| 0403    | 1/2" x 3/8"   | 10  | LM | <b>1,35</b>  |
| 0504    | 3/4" x 1/2"   | 10  | LM | <b>2,32</b>  |
| 0604    | 1" x 1/2"     | 10  | LM | <b>4,46</b>  |
| 0605    | 1" x 3/4"     | 10  | LM | <b>3,54</b>  |
| 0705    | 1"1/4 x 3/4   | 5   | LM | <b>7,35</b>  |
| 0706    | 1"1/4 x 1"    | 5   | LM | <b>5,92</b>  |
| 0806    | 1"1/2 x 1"    | 5   | LM | <b>9,04</b>  |
| 0807    | 1"1/2 x 1"1/4 | 5   | LM | <b>6,70</b>  |
| 0907    | 2" x 1"1/4    | 1   |    | <b>15,49</b> |
| 0908    | 2" x 1"1/2    | 1   |    | <b>12,96</b> |

**319-R360** **EFFEBI**
**CODOLO F SEDE PIANA CON  
CALOTTA PER CIRCOLATORI +  
GUARNIZIONE**


| subcode | variante    | cfz | ① | listino NR   |
|---------|-------------|-----|---|--------------|
| 0507    | 3/4 x 1"1/4 | 20  |   | <b>7,27</b>  |
| 0608    | 1" x 1"1/2  | 10  |   | <b>9,62</b>  |
| 0709    | 1"1/4 x 2"  | 10  |   | <b>15,96</b> |

**319-R5000C** **RIALDI & PETTINAROLI**
**CODOLO SEDE PIANA CON  
CALOTTA CROMATO**


| subcode | variante  | cfz | ① | listino NR  |
|---------|-----------|-----|---|-------------|
| 0304    | 3/8 x 1/2 | 10  |   | <b>2,58</b> |
| 0404    | 1/2 x 1/2 | 10  |   | <b>4,62</b> |
| 0405    | 1/2 x 3/4 | 10  |   | <b>3,50</b> |
| 0506    | 3/4 x 1"  | 10  |   | <b>4,74</b> |

**319-R5000G** **RIALDI & PETTINAROLI**
**CODOLO SEDE PIANA CON  
CALOTTA**


| subcode | variante      | cfz | ① | listino NR   |
|---------|---------------|-----|---|--------------|
| 0304    | 3/8 x 1/2     | 10  |   | <b>2,06</b>  |
| 0404    | 1/2 x 1/2     | 10  |   | <b>4,12</b>  |
| 0405    | 1/2 x 3/4     | 10  |   | <b>2,99</b>  |
| 0506    | 3/4 x 1"      | 10  |   | <b>4,12</b>  |
| 0607    | 1" x 1"1/4    | 10  |   | <b>6,18</b>  |
| 0708    | 1"1/4 x 1"1/2 | 8   |   | <b>10,92</b> |



**319-R5400**



TUTTO FILETTO 40 MM



| subcode | variante    | cfz | ① | listino NR |
|---------|-------------|-----|---|------------|
| 03C     | 3/8 Cromato | 1   |   | 2,27       |
| 03G     | 3/8 Giallo  | 1   |   | 2,91       |
| 04C     | 1/2 Cromato | 1   |   | 3,33       |
| 04G     | 1/2 Giallo  | 1   |   | 2,49       |
| 05C     | 3/4 Cromato | 1   |   | 4,87       |
| 05G     | 3/4 Giallo  | 1   |   | 3,33       |
| 06G     | 1" Giallo   | 1   |   | 4,37       |

**319-R5401**

VITE SEMPLICE



| subcode | variante    | cfz | ① | listino NR |
|---------|-------------|-----|---|------------|
| 0530    | 3/4 x 30 mm | 1   |   | 5,74       |

**319-R6000**



PROLUNGA IN BARRA OTTONE



| subcode | variante           | cfz | ① | listino NR |
|---------|--------------------|-----|---|------------|
| C04080  | 1/2" x 80 Cromata  | 10  |   | 6,59       |
| C04100  | 1/2" x 100 Cromata | 10  |   | 8,65       |
| G04080  | 1/2" x 80 Giallo   | 10  |   | 5,25       |
| G04100  | 1/2" x 100 Giallo  | 10  |   | 7,21       |

**319-R6309**



CURVA 90° M-F



| subcode | variante    | cfz | ① | listino NR |
|---------|-------------|-----|---|------------|
| 03      | 3/8" x 3/8" | 1   |   | 6,57       |
| 04      | 1/2" x 1/2" | 1   |   | 13,81      |
| 05      | 3/4" X 3/4" | 1   |   | 20,19      |
| 06      | 1" X 1"     | 1   |   | 29,46      |

**319-R6509**



RACCORDO Y



| subcode | variante | cfz | ① | listino NR |
|---------|----------|-----|---|------------|
| 04      | 1/2"     | 10  |   | 10,05      |

**319-R6510**



TEE FFM



| subcode | variante | cfz | ①  | listino NR |
|---------|----------|-----|----|------------|
| 04      | 1/2"     | 10  | LM | 4,33       |
| 05      | 3/4"     | 10  |    | 6,76       |

**319-R6511**



TEE MFM



| subcode | variante | cfz | ① | listino NR |
|---------|----------|-----|---|------------|
| 04      | 1/2"     | 10  |   | 4,53       |

**319-R6512**



TEE FMM



| subcode | variante | cfz | ① | listino NR |
|---------|----------|-----|---|------------|
| 04      | 1/2"     | 10  |   | 4,53       |
| 05      | 3/4"     | 10  |   | 7,17       |

**319-R6513**



TEE FMF



| subcode | variante | cfz | ① | listino NR |
|---------|----------|-----|---|------------|
| 04      | 1/2"     | 10  |   | 4,33       |
| 05      | 3/4"     | 10  |   | 6,35       |

**319-R7301**



BOCCHETTONE CON O-RING E CALOTTA



| subcode | variante             | cfz | ① | listino NR |
|---------|----------------------|-----|---|------------|
| C0405   | 1/2" x 3/4" Cromato  | 10  |   | 3,78       |
| C0506   | 3/4" X 1" Cromato    | 10  |   | 4,41       |
| G0405   | 1/2" x 3/4" Giallo   | 10  |   | 3,57       |
| G0506   | 3/4" X 1" Giallo     | 10  |   | 4,20       |
| G0607   | 1" X 1 1/4" Giallo   | 5   |   | 6,73       |
| G0708   | 1 1/4 x 1 1/2 Giallo | 5   |   | 11,87      |
| G0809   | 1 1/2 x 2" Giallo    | 5   |   | 16,02      |
| KC0405  | 1/2" x 3/4" Cromato  | 10  |   | 4,18       |

**319-R7302**



RACCORDO CURVO 3 PZ NICHELATO



| subcode | variante   | cfz | ① | listino NR |
|---------|------------|-----|---|------------|
| 04      | 1/2" Cromo | 10  |   | 7,78       |
| 05      | 3/4" Cromo | 10  |   | 11,35      |
| 06      | 1" Cromo   | 5   |   | 18,92      |

**319-R7402**



RACCORDO DIRITTO 3 PEZZI NICHELATO



| subcode | variante   | cfz | ① | listino NR |
|---------|------------|-----|---|------------|
| 04      | 1/2" Cromo | 10  |   | 5,77       |
| 05      | 3/4" Cromo | 10  |   | 8,04       |
| 06      | 1" Cromo   | 5   |   | 13,81      |



**319-C002**

**MANICOTTO FF IN OTTONE GIALLO**

**NOVITÀ**


| subcode | variante | cfz | ① | listino NR |
|---------|----------|-----|---|------------|
| 02      | 1/4"     | 10  |   | 1,74       |
| 03      | 3/8"     | 10  |   | 1,74       |
| 04      | 1/2"     | 10  |   | 2,42       |
| 05      | 3/4"     | 10  |   | 2,74       |
| 06      | 1"       | 10  |   | 4,55       |
| 07      | 1"1/4    | 5   |   | 6,93       |
| 08      | 1"1/2    | 5   |   | 9,95       |
| 09      | 2"       | 5   |   | 16,66      |

**319-C005**

**GOMITO MF IN OTTONE GIALLO**

**NOVITÀ**


| subcode | variante | cfz | ① | listino NR |
|---------|----------|-----|---|------------|
| 02      | 1/4"     | 10  |   | 2,95       |
| 03      | 3/8"     | 10  |   | 2,95       |
| 04      | 1/2"     | 10  |   | 3,27       |
| 05      | 3/4"     | 10  |   | 4,80       |
| 06      | 1"       | 5   |   | 8,70       |
| 07      | 1"1/4    | 1   |   | 13,18      |
| 08      | 1"1/2    | 1   |   | 19,33      |
| 09      | 2"       | 1   |   | 33,82      |

**319-C008**

**RACCORDO DIRITTO 3 PZ MF CON O-RING IN OTTONE GIALLO**

**NOVITÀ**


| subcode | variante | cfz | ① | listino NR |
|---------|----------|-----|---|------------|
| 04      | 1/2"     | 10  |   | 4,62       |
| 05      | 3/4"     | 10  |   | 7,21       |
| 06      | 1"       | 10  |   | 12,40      |

**319-C003**

**NIPPLE DOPPIO MM IN OTTONE GIALLO**

**NOVITÀ**


| subcode | variante | cfz | ① | listino NR |
|---------|----------|-----|---|------------|
| 02      | 1/4"     | 10  |   | 1,14       |
| 03      | 3/8"     | 10  |   | 1,28       |
| 04      | 1/2"     | 10  |   | 1,42       |
| 05      | 3/4"     | 10  |   | 2,13       |
| 06      | 1"       | 10  |   | 3,84       |
| 07      | 1"1/4    | 5   |   | 6,89       |
| 08      | 1"1/2    | 5   |   | 8,53       |
| 09      | 2"       | 5   |   | 12,33      |

**319-C006**

**GOMITO FF IN OTTONE GIALLO**

**NOVITÀ**


| subcode | variante | cfz | ① | listino NR |
|---------|----------|-----|---|------------|
| 02      | 1/4"     | 10  |   | 2,74       |
| 03      | 3/8"     | 10  |   | 2,74       |
| 04      | 1/2"     | 10  |   | 3,73       |
| 05      | 3/4"     | 10  |   | 4,30       |
| 06      | 1"       | 5   |   | 8,17       |
| 07      | 1"1/4    | 1   |   | 12,97      |
| 08      | 1"1/2    | 1   |   | 19,01      |
| 09      | 2"       | 1   |   | 31,87      |

**319-C008GN**

**RACCORDO DIRITTO 3 PZ MF SEDE PIANA IN OTTONE NICHELATO C/ GUARNIZIONE**

**NOVITÀ**


| subcode | variante | cfz | ① | listino NR |
|---------|----------|-----|---|------------|
| 04      | 1/2"     | 10  |   | 5,19       |
| 05      | 3/4"     | 10  |   | 8,06       |
| 06      | 1"       | 10  |   | 13,85      |
| 07      | 1"1/4    | 1   |   | 18,83      |
| 08      | 1"1/2    | 1   |   | 30,80      |
| 09      | 2"       | 1   |   | 53,15      |

**319-C004**

**NIPPLE DOPPIO RIDOTTO MM IN OTTONE GIALLO**

**NOVITÀ**


| subcode | variante      | cfz | ① | listino NR |
|---------|---------------|-----|---|------------|
| 0201    | 1/4" x 1/8"   | 10  |   | 1,56       |
| 0203    | 1/4" x 3/8"   | 10  |   | 1,60       |
| 0204    | 1/4" x 1/2"   | 10  |   | 1,74       |
| 0304    | 3/8" x 1/2"   | 10  |   | 1,46       |
| 0405    | 1/2" x 3/4"   | 10  |   | 2,10       |
| 0406    | 1/2" x 1"     | 10  |   | 3,87       |
| 0407    | 1/2" x 1"1/4  | 10  |   | 5,76       |
| 0506    | 3/4" x 1"     | 10  |   | 3,69       |
| 0507    | 3/4" x 1"1/4  | 10  |   | 6,04       |
| 0607    | 1" x 1"1/4    | 10  |   | 5,83       |
| 0608    | 1" x 1"1/2    | 1   |   | 8,46       |
| 0609    | 1" x 2"       | 1   |   | 12,54      |
| 0708    | 1"1/4 x 1"1/2 | 1   |   | 8,56       |
| 0709    | 1"1/4 x 2"    | 1   |   | 12,93      |
| 0809    | 1"1/2 x 2"    | 1   |   | 14,53      |

**319-C007**

**TEE FFF IN OTTONE GIALLO**

**NOVITÀ**


| subcode | variante | cfz | ① | listino NR |
|---------|----------|-----|---|------------|
| 02      | 1/4"     | 10  |   | 3,41       |
| 03      | 3/8"     | 10  |   | 3,41       |
| 04      | 1/2"     | 10  |   | 3,91       |
| 05      | 3/4"     | 10  |   | 5,01       |
| 06      | 1"       | 5   |   | 9,84       |
| 07      | 1" 1/4   | 1   |   | 16,13      |
| 08      | 1" 1/2   | 1   |   | 24,51      |
| 09      | 2"       | 1   |   | 30,16      |

**319-C009**

**RACCORDO CURVO IN 3 PZ MF CON O-RING IN OTTONE GIALLO**

**NOVITÀ**


| subcode | variante | cfz | ① | listino NR |
|---------|----------|-----|---|------------|
| 04      | 1/2"     | 10  |   | 6,39       |
| 05      | 3/4"     | 10  |   | 10,09      |
| 06      | 1"       | 10  |   | 15,35      |
| 07      | 1"1/4    | 1   |   | 23,91      |
| 08      | 1"1/2    | 1   |   | 42,06      |
| 09      | 2"       | 1   |   | 77,23      |

**319-C009GN**

**RACCORDO CURVO IN 3 PZ MF SEDE PIANA IN OTTONE NICHELATO C/GUARNIZIONE**

**NOVITÀ**


| subcode | variante | cfz | ① | listino NR |
|---------|----------|-----|---|------------|
| 04      | 1/2"     | 10  |   | 7,18       |
| 05      | 3/4"     | 10  |   | 11,30      |
| 06      | 1"       | 10  |   | 17,19      |
| 07      | 1"1/4    | 1   |   | 26,75      |
| 08      | 1"1/2    | 1   |   | 47,11      |
| 09      | 2"       | 1   |   | 86,50      |

**319-C010**



**TEE FFM IN OTTONE GIALLO**



**NOVITÀ**



| subcode | variante | cfz | ① | listino | NR |
|---------|----------|-----|---|---------|----|
| 04      | 1/2"     | 10  |   | 5,79    |    |
| 05      | 3/4"     | 10  |   | 7,71    |    |
| 06      | 1"       | 5   |   | 11,19   |    |

**319-C011**



**PROLUNGA STAMPATA MF IN OTTONE GIALLO**



**NOVITÀ**



| subcode | variante  | cfz | ①  | listino | NR |
|---------|-----------|-----|----|---------|----|
| 0410    | 1/2" x 10 | 10  | LM | 1,67    |    |
| 0415    | 1/2" x 15 | 10  | LM | 1,74    |    |
| 0420    | 1/2" x 20 | 10  | LM | 2,13    |    |
| 0430    | 1/2" x 30 | 10  | LM | 2,74    |    |

**319-C012**



**BARILOTTO IN OTTONE GIALLO MM**



| subcode | variante        | cfz | ① | listino | NR |
|---------|-----------------|-----|---|---------|----|
| 04040   | 1/2" x 40 mm    | 10  |   | 2,56    |    |
| 04050   | 1/2" x 50 mm    | 10  |   | 2,70    |    |
| 04060   | 1/2" x 60 mm    | 10  |   | 3,27    |    |
| 04080   | 1/2" x 80 mm    | 10  |   | 4,44    |    |
| 04100   | 1/2" x 100 mm   | 10  |   | 5,36    |    |
| 04120   | 1/2" x 120 mm   | 10  |   | 6,43    |    |
| 04150   | 1/2" x 150 mm   | 10  |   | 8,35    |    |
| 04200   | 1/2" x 200 mm   | 10  |   | 11,01   |    |
| 04250   | 1/2" x 250 mm   | 1   |   | 14,14   |    |
| 04300   | 1/2" x 300 mm   | 1   |   | 17,02   |    |
| 04400   | 1/2" x 400 mm   | 1   |   | 27,14   |    |
| 04500   | 1/2" x 500 mm   | 1   |   | 33,57   |    |
| 04600   | 1/2" x 600 mm   | 1   |   | 38,08   |    |
| 04800   | 1/2" x 800 mm   | 1   |   | 53,82   |    |
| 04999   | 1/2" x 1000 mm  | 1   |   | 67,85   |    |
| 05040   | 3/4" x 40 mm    | 10  |   | 3,77    |    |
| 05050   | 3/4" x 50 mm    | 10  |   | 3,80    |    |
| 05060   | 3/4" x 60 mm    | 10  |   | 4,48    |    |
| 05080   | 3/4" x 80 mm    | 10  |   | 5,90    |    |
| 05100   | 3/4" x 100 mm   | 10  |   | 7,50    |    |
| 05120   | 3/4" x 120 mm   | 10  |   | 9,24    |    |
| 05150   | 3/4" x 150 mm   | 10  |   | 11,65   |    |
| 05200   | 3/4" x 200 mm   | 10  |   | 15,77   |    |
| 05250   | 3/4" x 250 mm   | 1   |   | 19,82   |    |
| 05300   | 3/4" x 300 mm   | 1   |   | 22,63   |    |
| 05400   | 3/4" x 400 mm   | 1   |   | 37,83   |    |
| 05500   | 3/4" x 500 mm   | 1   |   | 47,60   |    |
| 05999   | 3/4" x 1000 mm  | 1   |   | 96,59   |    |
| 06040   | 1" x 40 mm      | 10  |   | 3,91    |    |
| 06050   | 1" x 50 mm      | 10  |   | 5,12    |    |
| 06060   | 1" x 60 mm      | 10  |   | 6,00    |    |
| 06080   | 1" x 80 mm      | 10  |   | 8,06    |    |
| 06100   | 1" x 100 mm     | 10  |   | 9,59    |    |
| 06120   | 1" x 120 mm     | 10  |   | 11,62   |    |
| 06150   | 1" x 150 mm     | 10  |   | 14,81   |    |
| 06200   | 1" x 200 mm     | 5   |   | 20,46   |    |
| 06250   | 1" x 250 mm     | 1   |   | 25,68   |    |
| 06300   | 1" x 300 mm     | 1   |   | 30,98   |    |
| 06400   | 1" x 400 mm     | 1   |   | 49,02   |    |
| 06500   | 1" x 500 mm     | 1   |   | 61,21   |    |
| 06999   | 1" x 1000 mm    | 1   |   | 123,34  |    |
| 07060   | 1"1/4 x 60 mm   | 1   |   | 8,53    |    |
| 07080   | 1"1/4 x 80 mm   | 1   |   | 11,65   |    |
| 07100   | 1"1/4 x 100 mm  | 1   |   | 14,25   |    |
| 07150   | 1"1/4 x 150 mm  | 1   |   | 22,52   |    |
| 07200   | 1"1/4 x 200 mm  | 1   |   | 28,67   |    |
| 07250   | 1"1/4 x 250 mm  | 1   |   | 34,78   |    |
| 07300   | 1"1/4 x 300 mm  | 1   |   | 41,07   |    |
| 07400   | 1"1/4 x 400 mm  | 1   |   | 64,41   |    |
| 07500   | 1"1/4 x 500 mm  | 1   |   | 82,13   |    |
| 07999   | 1"1/4 x 1000 mm | 1   |   | 162,21  |    |
| 08100   | 1"1/2 x 100 mm  | 1   |   | 24,76   |    |
| 08150   | 1"1/2 x 150 mm  | 1   |   | 37,05   |    |
| 08200   | 1"1/2 x 200 mm  | 1   |   | 49,77   |    |
| 08250   | 1"1/2 x 250 mm  | 1   |   | 65,97   |    |
| 08300   | 1"1/2 x 300 mm  | 1   |   | 78,94   |    |
| 08500   | 1"1/2 x 500 mm  | 1   |   | 136,95  |    |
| 09100   | 2" x 100 mm     | 1   |   | 31,80   |    |
| 09150   | 2" x 150 mm     | 1   |   | 47,50   |    |
| 09200   | 2" x 200 mm     | 1   |   | 67,46   |    |
| 09300   | 2" x 300 mm     | 1   |   | 104,80  |    |
| 09500   | 2" x 500 mm     | 1   |   | 152,94  |    |

**319-C013**



**NIPPLE DOPPIO PROLUNGATO MM IN OTTONE GIALLO**



**NOVITÀ**



| subcode | variante | cfz | ① | listino | NR |
|---------|----------|-----|---|---------|----|
| 04      | 1/2"     | 10  |   | 1,88    |    |
| 05      | 3/4"     | 10  |   | 3,34    |    |
| 06      | 1"       | 10  |   | 5,65    |    |

**319-C014**



**TAPPO FEMMINA IN OTTONE GIALLO**



**NOVITÀ**



| subcode | variante | cfz | ① | listino | NR |
|---------|----------|-----|---|---------|----|
| 02      | 1/4"     | 10  |   | 0,96    |    |
| 03      | 3/8"     | 10  |   | 0,96    |    |
| 04      | 1/2"     | 10  |   | 1,14    |    |
| 05      | 3/4"     | 10  |   | 1,63    |    |
| 06      | 1"       | 10  |   | 2,27    |    |
| 07      | 1"1/4    | 1   |   | 4,33    |    |
| 08      | 1"1/2    | 1   |   | 5,29    |    |
| 09      | 2"       | 1   |   | 9,52    |    |

**319-C015**

**PROLUNGA MF IN OTTONE GIALLO**

**NOVITÀ**


| subcode | variante      | cfz | ① | listino | NR |
|---------|---------------|-----|---|---------|----|
| 03010   | 3/8" x 10 mm  | 10  |   | 1,53    |    |
| 03015   | 3/8" x 15 mm  | 10  |   | 1,88    |    |
| 03020   | 3/8" x 20 mm  | 10  |   | 2,31    |    |
| 03030   | 3/8" x 30 mm  | 10  |   | 3,13    |    |
| 03040   | 3/8" x 40 mm  | 10  |   | 4,44    |    |
| 03050   | 3/8" x 50 mm  | 10  |   | 5,47    |    |
| 03060   | 3/8" x 60 mm  | 10  |   | 6,96    |    |
| 03080   | 3/8" x 80 mm  | 10  |   | 8,42    |    |
| 03100   | 3/8" x 100 mm | 10  |   | 9,88    |    |
| 04010   | 1/2" x 10 mm  | 10  |   | 2,02    |    |
| 04015   | 1/2" x 15 mm  | 10  |   | 2,42    |    |
| 04020   | 1/2" x 20 mm  | 10  |   | 2,98    |    |
| 04025   | 1/2" x 25 mm  | 10  |   | 3,34    |    |
| 04030   | 1/2" x 30 mm  | 10  |   | 3,80    |    |
| 04040   | 1/2" x 40 mm  | 10  |   | 4,80    |    |
| 04050   | 1/2" x 50 mm  | 10  |   | 5,90    |    |
| 04060   | 1/2" x 60 mm  | 10  |   | 7,00    |    |
| 04080   | 1/2" x 80 mm  | 10  |   | 9,49    |    |
| 04100   | 1/2" x 100 mm | 10  |   | 12,68   |    |
| 05010   | 3/4" x 10 mm  | 10  |   | 3,48    |    |
| 05015   | 3/4" x 15 mm  | 10  |   | 3,80    |    |
| 05020   | 3/4" x 20 mm  | 10  |   | 4,33    |    |
| 05025   | 3/4" x 25 mm  | 10  |   | 4,97    |    |
| 05030   | 3/4" x 30 mm  | 10  |   | 5,29    |    |
| 05040   | 3/4" x 40 mm  | 10  |   | 6,89    |    |
| 05050   | 3/4" x 50 mm  | 10  |   | 7,96    |    |
| 05060   | 3/4" x 60 mm  | 10  |   | 9,63    |    |
| 05080   | 3/4" x 80 mm  | 10  |   | 12,15   |    |
| 05100   | 3/4" x 100 mm | 10  |   | 15,31   |    |
| 06010   | 1" x 10 mm    | 10  |   | 5,33    |    |
| 06015   | 1" x 15 mm    | 10  |   | 5,76    |    |
| 06020   | 1" x 20 mm    | 10  |   | 6,54    |    |
| 06030   | 1" x 30 mm    | 10  |   | 8,17    |    |
| 06040   | 1" x 40 mm    | 10  |   | 10,48   |    |
| 06050   | 1" x 50 mm    | 10  |   | 11,76   |    |

**319-C016**

**TEE RIDOTTO FFF IN OTTONE GIALLO**

**NOVITÀ**


| subcode | variante           | cfz | ① | listino | NR |
|---------|--------------------|-----|---|---------|----|
| 545     | 3/4" x 1/2" x 3/4" | 10  |   | 6,75    |    |
| 646     | 1" x 1/2" x 1"     | 5   |   | 12,79   |    |
| 656     | 1" x 3/4" x 1"     | 5   |   | 12,08   |    |

**319-C018**

**RIDUZIONE MF IN OTTONE GIALLO**

**NOVITÀ**


| subcode | variante      | cfz | ① | listino | NR |
|---------|---------------|-----|---|---------|----|
| 0201    | 1/4 x 1/8     | 10  |   | 1,28    |    |
| 0301    | 3/8 x 1/8     | 10  |   | 1,63    |    |
| 0302    | 3/8 x 1/4     | 10  |   | 1,42    |    |
| 0402    | 1/2 x 1/4     | 10  |   | 1,78    |    |
| 0403    | 1/2 x 3/8     | 10  |   | 1,24    |    |
| 0502    | 3/4 x 1/4     | 10  |   | 2,45    |    |
| 0503    | 3/4 x 3/8     | 10  |   | 2,20    |    |
| 0504    | 3/4 x 1/2     | 10  |   | 1,67    |    |
| 0603    | 1 x 3/8       | 10  |   | 4,94    |    |
| 0604    | 1 x 1/2       | 10  |   | 3,59    |    |
| 0605    | 1 x 3/4       | 10  |   | 2,38    |    |
| 0704    | 1"1/4 x 1/2"  | 10  |   | 7,03    |    |
| 0705    | 1"1/4 x 3/4"  | 10  |   | 5,83    |    |
| 0706    | 1"1/4 x 1"    | 10  |   | 4,76    |    |
| 0804    | 1"1/2 x 1/2"  | 1   |   | 11,40   |    |
| 0805    | 1"1/2 x 3/4"  | 1   |   | 9,66    |    |
| 0806    | 1"1/2 x 1"    | 1   |   | 7,92    |    |
| 0807    | 1"1/2 x 1"1/4 | 1   |   | 4,80    |    |
| 0904    | 2" x 1/2"     | 1   |   | 17,69   |    |
| 0905    | 2" x 3/4"     | 1   |   | 16,95   |    |
| 0906    | 2" x 1"       | 1   |   | 15,49   |    |
| 0907    | 2" x 1"1/4    | 1   |   | 12,68   |    |
| 0908    | 2" x 1"1/2    | 1   |   | 10,41   |    |

**319-C019**

**MANICOTTO RIDOTTO FF IN OTTONE GIALLO**

**NOVITÀ**


| subcode | variante    | cfz | ① | listino | NR |
|---------|-------------|-----|---|---------|----|
| 0304    | 3/8" x 1/2" | 10  |   | 3,20    |    |
| 0306    | 3/8" x 1"   | 10  |   | 3,77    |    |
| 0405    | 1/2" x 3/4" | 10  |   | 2,70    |    |
| 0406    | 1/2" x 1"   | 10  |   | 3,77    |    |
| 0506    | 3/4" x 1"   | 10  |   | 4,23    |    |
| 0607    | 1" x 1"1/4  | 10  |   | 7,14    |    |
| 0608    | 1" x 1"1/2  | 1   |   | 10,66   |    |

**319-C020**

**TAPPO MASCHIO CON ESAGONO IN OTTONE GIALLO**

**NOVITÀ**


| subcode | variante | cfz | ① | listino | NR |
|---------|----------|-----|---|---------|----|
| 03      | 3/8"     | 10  |   | 1,21    |    |
| 04      | 1/2"     | 10  |   | 1,28    |    |
| 05      | 3/4"     | 10  |   | 1,92    |    |
| 06      | 1"       | 10  |   | 2,74    |    |
| 07      | 1"1/4    | 1   |   | 5,04    |    |
| 08      | 1"1/2    | 1   |   | 6,89    |    |
| 09      | 2"       | 1   |   | 10,34   |    |

**319-C021**

**PROLUNGA RIDOTTA FM IN OTTONE GIALLO**

**NOVITÀ**


| subcode | variante    | cfz | ① | listino | NR |
|---------|-------------|-----|---|---------|----|
| 0403    | 1/2" x 3/8" | 10  |   | 2,31    |    |
| 0504    | 3/4" x 1/2" | 10  |   | 3,27    |    |
| 0604    | 1" x 1/2"   | 10  |   | 5,29    |    |
| 0605    | 1" x 3/4"   | 10  |   | 5,44    |    |

**319-C022**

**MANICOTTO MF IN OTTONE GIALLO**

**NOVITÀ**


| subcode | variante      | cfz | ①  | listino | NR |
|---------|---------------|-----|----|---------|----|
| 05      | 3/4" x 3/4"   | 10  | LM | 3,02    |    |
| 06      | 1" x 1"       | 10  | LM | 4,51    |    |
| 07      | 1"1/4 x 1"1/4 | 10  | LM | 6,04    |    |
| 08      | 1"1/2 x 1"1/2 | 10  | LM | 9,70    |    |

**319-C023**

**MANICOTTO RIDOTTO FM IN OTTONE GIALLO**

**NOVITÀ**


| subcode | variante      | cfz | ① | listino | NR |
|---------|---------------|-----|---|---------|----|
| 0403    | 1/2" x 3/8"   | 10  |   | 2,24    |    |
| 0503    | 3/4" x 3/8"   | 10  |   | 2,74    |    |
| 0504    | 3/4" x 1/2"   | 10  |   | 2,42    |    |
| 0604    | 1" x 1/2"     | 10  |   | 3,30    |    |
| 0605    | 1" x 3/4"     | 10  |   | 3,52    |    |
| 0704    | 1"1/4 x 1/2"  | 10  |   | 4,72    |    |
| 0705    | 1"1/4 x 3/4"  | 10  |   | 6,86    |    |
| 0706    | 1"1/4 x 1"    | 10  |   | 5,51    |    |
| 0806    | 1"1/2 x 1"    | 1   |   | 8,28    |    |
| 0807    | 1"1/2 x 1"1/4 | 1   |   | 7,64    |    |
| 0908    | 2" x 1"1/2    | 1   |   | 13,75   |    |

**319-C031**

**TEE MFM IN OTTONE GIALLO**

**NOVITÀ**


| subcode | variante | cfz | ① | listino | NR |
|---------|----------|-----|---|---------|----|
| 02      | 1/4"     | 10  |   | 3,37    |    |
| 03      | 3/8"     | 10  |   | 3,55    |    |
| 04      | 1/2"     | 10  |   | 6,22    |    |

**319-C036**



RACCORDO DIRITTO CON O-RING 3 PZ FF IN OTTONE GIALLO



**NOVITÀ**



| subcode | variante | cfz | ① | listino | NR |
|---------|----------|-----|---|---------|----|
| 04      | 1/2"     | 10  |   | 9,24    |    |
| 05      | 3/4"     | 10  |   | 12,79   |    |
| 06      | 1"       | 5   |   | 15,03   |    |

**319-C043**



GOMITO RIDOTTO MF IN OTTONE GIALLO



**NOVITÀ**



| subcode | variante    | cfz | ① | listino | NR |
|---------|-------------|-----|---|---------|----|
| 0405    | 1/2" x 3/4" | 10  |   | 5,19    |    |
| 0406    | 1/2" x 1"   | 5   |   | 11,69   |    |
| 0506    | 3/4" x 1"   | 5   |   | 11,37   |    |

**319-C068**



PROLUNGA MF L. 80 MM OTTONE GIALLO



**NOVITÀ**



| subcode | variante | cfz | ①  | listino | NR |
|---------|----------|-----|----|---------|----|
| 04      | 1/2"     | 10  | LM | 9,13    |    |

**319-C037**



RACCORDO IN 2 PZ FF PER POMPA CON GUARNIZIONE



**NOVITÀ**



| subcode | variante      | cfz | ①  | listino | NR |
|---------|---------------|-----|----|---------|----|
| 0406    | 1/2" x 1"     | 10  |    | 5,29    |    |
| 0407    | 1/2" x 1 1/4" | 10  |    | 6,11    |    |
| 0507    | 3/4" x 1 1/4" | 10  |    | 6,54    |    |
| 0508    | 3/4" x 1 1/2" | 10  | LM | 10,27   |    |
| 0608    | 1" x 1 1/2"   | 10  |    | 8,74    |    |
| 0609    | 1" x 2"       | 5   | LM | 13,50   |    |
| 0709    | 1 1/4" x 2"   | 5   |    | 13,36   |    |

**319-C049**



CODOLO E CALOTTA CON GUARNIZIONE



**NOVITÀ**



| subcode | variante                | cfz | ① | listino | NR |
|---------|-------------------------|-----|---|---------|----|
| 0304    | Codolo 3/8" - Calotta   | 10  |   | 2,84    |    |
| 0405    | Codolo 1/2" - Calotta   | 10  |   | 3,34    |    |
| 0406    | Codolo 1/2" - Calotta   | 10  |   | 6,68    |    |
| 0506    | Codolo 3/4" - Calotta   | 10  |   | 5,22    |    |
| 0607    | Codolo 1" - Calotta     | 5   |   | 8,46    |    |
| 0708    | Codolo 1 1/4" - Calotta | 5   |   | 11,51   |    |
| 0809    | Codolo 1 1/2" - Calotta | 5   |   | 18,05   |    |
| 0911    | Codolo 2" - Calotta     | 5   |   | 31,08   |    |

**319-C082**



GOMITO FF CON FLANGIA IN OTTONE GIALLO



**NOVITÀ**



| subcode | variante | cfz | ① | listino | NR |
|---------|----------|-----|---|---------|----|
| 04      | 1/2"     | 10  |   | 5,83    |    |
| 05      | 3/4"     | 10  |   | 8,81    |    |

**319-C037N**



RACCORDO IN 2 PZ FF PER POMPA IN OTTONE NICHELATO CON GUARNIZIONE



**NOVITÀ**



| subcode | variante      | cfz | ①  | listino | NR |
|---------|---------------|-----|----|---------|----|
| 0406    | 1/2" x 1"     | 10  | LM | 6,00    |    |
| 0407    | 1/2" x 1 1/4" | 10  | LM | 6,86    |    |
| 0507    | 3/4" x 1 1/4" | 10  | LM | 7,32    |    |
| 0608    | 1" x 1 1/2"   | 10  | LM | 9,80    |    |
| 0709    | 1 1/4" x 2"   | 5   | LM | 14,96   |    |

**319-C056**



GOMITO 45° MF IN OTTONE GIALLO



**NOVITÀ**



| subcode | variante | cfz | ①  | listino | NR |
|---------|----------|-----|----|---------|----|
| 04      | 1/2"     | 10  | LM | 6,47    |    |
| 05      | 3/4"     | 10  | LM | 9,06    |    |
| 06      | 1"       | 5   | LM | 10,44   |    |

**319-C083**



GOMITO MF CON FLANGIA IN OTTONE GIALLO



**NOVITÀ**



| subcode | variante | cfz | ① | listino | NR |
|---------|----------|-----|---|---------|----|
| 04      | 1/2"     | 10  |   | 5,29    |    |

**319-C042**



GOMITO RIDOTTO FF IN OTTONE GIALLO



**NOVITÀ**



| subcode | variante    | cfz | ① | listino | NR |
|---------|-------------|-----|---|---------|----|
| 0504    | 3/4" x 1/2" | 10  |   | 5,51    |    |
| 0604    | 1" x 1/2"   | 5   |   | 14,00   |    |
| 0605    | 1" x 3/4"   | 5   |   | 10,91   |    |

**319-C057**



GOMITO 45° FF IN OTTONE GIALLO



**NOVITÀ**



| subcode | variante | cfz | ①  | listino | NR |
|---------|----------|-----|----|---------|----|
| 04      | 1/2"     | 10  | LM | 6,39    |    |
| 05      | 3/4"     | 10  | LM | 8,46    |    |
| 06      | 1"       | 5   | LM | 10,44   |    |

**319-C090**



TEE FMF IN OTTONE GIALLO



**NOVITÀ**



| subcode | variante | cfz | ①  | listino | NR |
|---------|----------|-----|----|---------|----|
| 02      | 1/4"     | 10  | LM | 3,37    |    |



**319-C095**

**BARILOTTO SCORREVOLE MM  
OTTONE GIALLO**


| subcode | variante      | cfz | ① | listino NR   |
|---------|---------------|-----|---|--------------|
| 04100   | 1/2" x 100 mm | 10  |   | <b>6,43</b>  |
| 04150   | 1/2" x 150 mm | 10  |   | <b>9,98</b>  |
| 04200   | 1/2" x 200 mm | 10  |   | <b>13,22</b> |
| 05100   | 3/4" x 100 mm | 10  |   | <b>8,99</b>  |
| 05150   | 3/4" x 150 mm | 10  |   | <b>14,00</b> |
| 06100   | 1" x 100 mm   | 10  |   | <b>11,51</b> |
| 06150   | 1" x 150 mm   | 10  |   | <b>17,76</b> |
| 06200   | 1" x 200 mm   | 5   |   | <b>23,09</b> |

**319-CL001**

**RACCORDO MASCHIO PER TUBO  
FERRO**


| subcode | variante | cfz | ① | listino NR   |
|---------|----------|-----|---|--------------|
| 03      | 3/8      | 10  |   | <b>9,45</b>  |
| 04      | 1/2      | 10  |   | <b>11,90</b> |
| 05      | 3/4      | 10  |   | <b>12,75</b> |

**319-CL002**

**RACCORDO FEMMINA PER TUBO  
FERRO**


| subcode | variante | cfz | ① | listino NR   |
|---------|----------|-----|---|--------------|
| 03      | 3/8      | 10  |   | <b>9,45</b>  |
| 04      | 1/2      | 10  |   | <b>10,91</b> |
| 05      | 3/4      | 10  |   | <b>11,72</b> |
| 06      | 1"       | 1   |   | <b>18,30</b> |

**319-CL003**

**RACCORDO DOPPIO PER TUBO  
FERRO**


| subcode | variante | cfz | ① | listino NR   |
|---------|----------|-----|---|--------------|
| 03      | 3/8      | 10  |   | <b>15,10</b> |
| 04      | 1/2      | 10  |   | <b>19,40</b> |
| 05      | 3/4      | 5   |   | <b>20,43</b> |
| 06      | 1"       | 5   |   | <b>33,32</b> |



SISTEMI RADIANTI A PAVIMENTO  
**TIEMME**

**309-0560**

**NOVITÀ**

**ATON**

**TUBO 5 STRATI ATON PER IMPIANTO A PAVIMENTO**



| subcode | variante          | cfz | ① | imb | listino MT |
|---------|-------------------|-----|---|-----|------------|
| 16      | Diam. 16 - cfz200 | 200 |   | LM  | 1,25       |
| 16500   | Diam. 16 - cfz500 | 500 |   | LM  | 1,25       |
| 17      | Diam. 17 - cfz200 | 200 |   | LM  | 1,33       |
| 17500   | Diam. 17 - cfz500 | 500 |   | LM  | 1,33       |

**309-A0500**

**NOVITÀ**

**ATON**

**TUBO MULTISTRATO NUDO ATON PER IMPIANTI A PAVIMENTO**



| subcode | variante            | cfz | ① | imb | listino MT |
|---------|---------------------|-----|---|-----|------------|
| 16200   | Diam. 16x2 - cfz200 | 200 |   | LM  | 1,37       |
| 16500   | Diam. 16x2 - cfz500 | 500 |   | LM  | 1,37       |

**309-A1551**

**NOVITÀ**

**COLLETTORE DI DISTRIBUZIONE CX**



| subcode | variante        | cfz | ① | imb | listino NR |
|---------|-----------------|-----|---|-----|------------|
| 03      | 3 vie 1" x 3/4  | 1   |   |     | 113,21     |
| 04      | 4 vie 1" x 3/4  | 1   |   |     | 145,12     |
| 05      | 5 vie 1" x 3/4  | 1   |   |     | 166,89     |
| 06      | 6 vie 1" x 3/4  | 1   |   |     | 194,78     |
| 07      | 7 vie 1" x 3/4  | 1   |   |     | 222,41     |
| 08      | 8 vie 1" x 3/4  | 1   |   |     | 251,18     |
| 09      | 9 vie 1" x 3/4  | 1   |   |     | 278,19     |
| 10      | 10 vie 1" x 3/4 | 1   |   |     | 308,36     |
| 11      | 11 vie 1" x 3/4 | 1   |   |     | 336,03     |
| 12      | 12 vie 1" x 3/4 | 1   |   |     | 369,15     |

**309-A1561**

**NOVITÀ**

**ATON**

**COLLETTORE DI DISTRIBUZIONE IN ACCIAIO INOX COMPLETO ATON**



| subcode | variante        | cfz | ① | imb | listino NR |
|---------|-----------------|-----|---|-----|------------|
| 03      | 3 vie 1" x 3/4  | 1   |   |     | 257,15     |
| 04      | 4 vie 1" x 3/4  | 1   |   |     | 294,03     |
| 05      | 5 vie 1" x 3/4  | 1   |   |     | 321,88     |
| 06      | 6 vie 1" x 3/4  | 1   |   |     | 354,26     |
| 07      | 7 vie 1" x 3/4  | 1   |   |     | 387,79     |
| 08      | 8 vie 1" x 3/4  | 1   |   |     | 421,09     |
| 09      | 9 vie 1" x 3/4  | 1   |   |     | 454,58     |
| 10      | 10 vie 1" x 3/4 | 1   |   |     | 493,49     |
| 11      | 11 vie 1" x 3/4 | 1   |   |     | 521,67     |
| 12      | 12 vie 1" x 3/4 | 1   |   |     | 558,66     |

**309-A1562**

**NOVITÀ**

**ATON**

**COIBENTATURA PER COLLETTORE CX**



| subcode | variante | cfz | ① | imb | listino NR |
|---------|----------|-----|---|-----|------------|
|         | G 1"     | 1   |   | 6   | 33,05      |

**309-A1563**

**NOVITÀ**

**ATON**

**CASSETTA IN ACCIAIO BIANCA PER COLLETTORI**



| subcode | variante       | cfz | ① | imb | listino NR |
|---------|----------------|-----|---|-----|------------|
| 05072   | mm 500x720x90  | 1   |   |     | 199,13     |
| 07072   | mm 700x720x90  | 1   |   |     | 236,48     |
| 08572   | mm 850x720x90  | 1   |   |     | 264,37     |
| 10072   | mm 1000x720x90 | 1   |   |     | 301,21     |
| 12072   | mm 1200x720x90 | 1   |   |     | 352,49     |
| 13074   | mm 1300x740x90 | 1   |   |     | 402,27     |

**309-A1567**

**NOVITÀ**

**ATON**

**RACCORDO A COMPRESIONE PER COLLETTORI**



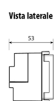
| subcode | variante | cfz | ①  | imb | listino NR |
|---------|----------|-----|----|-----|------------|
| 162     | 16 x 2   | 2   | LM | 40  | 4,05       |
| 172     | 17 x 2   | 2   | LM | 40  | 4,02       |

**309-A4586**
**NOVITÀ**
**ATON**
**TERMOSTATO INCASSO KRONO TOUCH**

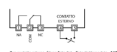

| subcode | variante | cfz | ① | imb | listino NR    |
|---------|----------|-----|---|-----|---------------|
|         | Bianco   | 1   |   |     | <b>128,58</b> |

DIMENSIONI (mm)

SCHEMA DI COLLEGAMENTO



Schema


**309-A5018**
**NOVITÀ**
**ATON**
**PANNELLO ISOLANTE ARANCIO ACCOPPIATO**


| subcode | variante                    | cfz | ①  | imb | listino NR   |
|---------|-----------------------------|-----|----|-----|--------------|
| 15150   | sp. 15mm - 150kPa - 0.96 mq | 18  | LM |     | <b>14,55</b> |
| 20150   | sp. 20mm - 150kPa - 0.96 mq | 15  | LM |     | <b>17,02</b> |
| 30150   | sp. 30mm - 150kPa - 0.96 mq | 11  | LM |     | <b>22,66</b> |

**309-A6901**
**NOVITÀ**
**ATON**
**TESTA TERMOELETRICA ATON**


| subcode | variante   | cfz | ① | imb | listino NR   |
|---------|------------|-----|---|-----|--------------|
|         | M 30 x 1,5 | 1   |   | 100 | <b>32,79</b> |

**309-A7202**
**NOVITÀ**
**ATON**
**STRISCIA PERIMETRALE ADESIVIZZATA AZZURRA SP 8 H15 ATON**


| subcode | variante      | cfz | ①  | imb | listino MT  |
|---------|---------------|-----|----|-----|-------------|
|         | H. 150 x 8 mm | 50  | LM |     | <b>1,55</b> |

**309-D0600**
**NOVITÀ**
**HIDRONIX**
**TUBO 3 STRATI EVOH**


| subcode | variante            | cfz | ①  | imb | listino MT  |
|---------|---------------------|-----|----|-----|-------------|
| 16200   | Diam. 16x2 - cfz200 | 200 | LM |     | <b>1,43</b> |

**309-T0200B**
**TIEMME**  
 ORIGINAL ITALIAN TRADEMARK

**TUBO IN POLIETILENE RETICOLATO**


| subcode | variante            | cfz | ①  | imb | listino MT  |
|---------|---------------------|-----|----|-----|-------------|
| 16120   | Diam. 16x2 - cfz120 | 120 | LM |     | <b>1,96</b> |
| 16300   | Diam. 16x2 - cfz300 | 300 | LM |     | <b>1,96</b> |
| 16600   | Diam. 16x2 - cfz600 | 600 | LM |     | <b>1,77</b> |
| 17120   | Diam. 17x2 - cfz120 | 120 | LM |     | <b>2,13</b> |
| 17300   | Diam. 17x2 - cfz300 | 300 | LM |     | <b>2,13</b> |
| 17600   | Diam. 17x2 - cfz600 | 600 | LM |     | <b>2,13</b> |

**309-T1436N**
**TIEMME**  
 ORIGINAL ITALIAN TRADEMARK

**ADATTATORE PER TUBO PE-X**


| subcode | variante         | cfz | ①  | imb | listino NR  |
|---------|------------------|-----|----|-----|-------------|
| 1620    | 16 sp 2.0 - 3/4" | 10  | LM | 250 | <b>4,86</b> |
| 1720    | 17 sp 2.0 - 3/4" | 10  | LM | 200 | <b>4,94</b> |

**309-T1480P**
**TIEMME**  
 ORIGINAL ITALIAN TRADEMARK

**REGGICURVA 90° IN PLASTICA PER SOSTEGNO TUBO**


| subcode | variante    | cfz | ① | imb | listino NR  |
|---------|-------------|-----|---|-----|-------------|
| 1012    | Diam. 10-12 | 50  |   |     | <b>1,65</b> |
| 1418    | Diam. 14-18 | 25  |   |     | <b>1,65</b> |

**309-T1865**
**TIEMME**  
 ORIGINAL ITALIAN TRADEMARK

**COPPIA SUPPORTI UNIVERSALI PER COLLETTORI DA BARRA**


| subcode | variante           | cfz | ① | imb | listino NR   |
|---------|--------------------|-----|---|-----|--------------|
|         | 3/4" - 1" - 1 1/4" | 1   |   | 25  | <b>22,50</b> |

**309-T1939**



**CASSETTA REGOLABILE IN ALTEZZA E PROFONDITA'**



| subcode | variante    | cfz | ① | imb | listino NR    |
|---------|-------------|-----|---|-----|---------------|
| 050     | cm 50x66x9  | 1   |   |     | <b>286,00</b> |
| 070     | cm 70x66x9  | 1   |   |     | <b>339,02</b> |
| 100     | cm 100x66x9 | 1   |   |     | <b>407,89</b> |

**309-T1940**



**CASSETTA IN METALLO REGOLABILE IN ALTEZZA E PROFONDITA'**



| subcode | variante    | cfz | ① | imb | listino NR    |
|---------|-------------|-----|---|-----|---------------|
| 0850    | cm 85x67x12 | 1   |   | 1   | <b>442,50</b> |

**309-T3873**



**COLLETTORE DI DISTRIBUZIONE SENZA BY PASS**



| subcode | variante | cfz | ① | imb | listino NR    |
|---------|----------|-----|---|-----|---------------|
| 03      | 3 vie    | 1   |   |     | <b>338,74</b> |
| 04      | 4 vie    | 1   |   |     | <b>402,56</b> |
| 05      | 5 vie    | 1   |   |     | <b>466,38</b> |
| 06      | 6 vie    | 1   |   |     | <b>530,26</b> |
| 07      | 7 vie    | 1   |   |     | <b>601,41</b> |
| 08      | 8 vie    | 1   |   |     | <b>665,41</b> |
| 09      | 9 vie    | 1   |   |     | <b>740,22</b> |
| 10      | 10 vie   | 1   |   |     | <b>803,93</b> |

**309-T39567**



**SERVOCOMANDO ELETTROTHERMICO PER VALVOLA DI INTERCETTAZIONE MANUALE**



| subcode | variante | cfz | ① | imb | listino NR   |
|---------|----------|-----|---|-----|--------------|
| 230V    | 230V     | 1   |   | 20  | <b>55,79</b> |

**309-T4500**



**PANNELLO ISOLANTE TERMICO IN POLISTIRENE VERDE**



| subcode | variante                    | cfz | ①  | imb | listino NR   |
|---------|-----------------------------|-----|----|-----|--------------|
| 01025   | sp. 10mm - 250kPa - 0.96mq  | 22  | LM |     | <b>42,92</b> |
| 020     | sp. 17mm - 150kPa - 0.96mq  | 16  | LM |     | <b>33,95</b> |
| 03020   | sp. 32mm - 150kPa - 0,96 mq | 11  | LM |     | <b>44,09</b> |

**309-T4502**



**PANNELLO ISOLANTE TERMOFORMATO IN POLISTIRENE NERO**



| subcode | variante                   | cfz | ①  | imb | listino NR   |
|---------|----------------------------|-----|----|-----|--------------|
| 02015   | sp. 19mm - 150kPa - 1.12mq | 12  | LM |     | <b>38,12</b> |
| 03015   | sp. 34mm - 150kPa - 1.12mq | 9   | LM |     | <b>51,92</b> |

**309-T4503**



**FOGLIO PE CON FUNZIONE ISOLANTE E BARRIERA ANTI-UMIDITA'**



| subcode | variante | cfz | ①  | imb | listino     |
|---------|----------|-----|----|-----|-------------|
| -       |          | 120 | LM |     | <b>3,63</b> |

**309-T4505**



**PANNELLO ISOLANTE TERMICO IN POLISTIRENE**



| subcode | variante     | cfz | ①  | imb | listino      |
|---------|--------------|-----|----|-----|--------------|
| 030     | Spess. 30 mm | 10  | LM |     | <b>20,63</b> |




**309-T4505GRF**
**NOVITÀ**

**PANNELLO ISOLANTE LISCIO CLIP GRAPHITE**


| subcode | variante     | cfz | ① | imb | listino mq   |
|---------|--------------|-----|---|-----|--------------|
| 023     | Spess. 23 mm | 12  |   | LM  | <b>35,54</b> |

**309-T4532**

**RETE IN FIBRA TRATTATA ANTICALCINO**


| subcode | variante          | cfz | ① | imb | listino     |
|---------|-------------------|-----|---|-----|-------------|
| 050     | Rotolo 1mt x 50mt | 50  |   | LM  | <b>7,27</b> |

**309-T4507**

**STRISCIA PERIMETRALE IN PE ESPANSO**


| subcode | variante | cfz | ① | imb | listino MT  |
|---------|----------|-----|---|-----|-------------|
| -       |          | 50  |   | LM  | <b>2,46</b> |

**309-T4508**

**GIUNTO DI DILATAZIONE IN PE BASE AUTOADESIVA**


| subcode | variante       | cfz | ① | imb | listino NR   |
|---------|----------------|-----|---|-----|--------------|
|         | Lunghezza mt 2 | 10  |   | 90  | <b>11,44</b> |

**309-T4520F**
**NOVITÀ**

**MACCHINA FISSA GRAFFETTA**


| subcode | variante | cfz | ① | imb | listino NR    |
|---------|----------|-----|---|-----|---------------|
| -       |          | 1   |   |     | <b>728,49</b> |

**309-T4520G**

**GRAFFETTA PER FISSAGGIO DEL TUBO**


| subcode | variante | cfz | ① | imb | listino NR  |
|---------|----------|-----|---|-----|-------------|
|         | H. 45 mm | 10  |   | 900 | <b>0,22</b> |

**309-T4537**

**PROTETTIVO CONTRO LA CORROSIONE DEI PARTICOLARI METALLICI**


| subcode | variante | cfz | ① | imb | listino NR    |
|---------|----------|-----|---|-----|---------------|
|         | 500 ml   | 1   |   | 10  | <b>128,86</b> |

**309-T4539**

**LIQUIDO PROTETTIVO ANTICORROSIVO BATTERICIDA FUNGHICIDA**


| subcode | variante | cfz | ① | imb | listino NR   |
|---------|----------|-----|---|-----|--------------|
|         | 1 Lt     | 1   |   | 12  | <b>36,19</b> |

**309-T4540**

**ADDITIVO SUPERFLUIDIFICANTE IN SOLUZIONE ACQUOSA**


| subcode | variante     | cfz | ① | imb | listino NR    |
|---------|--------------|-----|---|-----|---------------|
|         | 10 Kg - 8lt  | 1   |   |     | <b>85,10</b>  |
| 25      | 25 Kg - 20lt | 1   |   |     | <b>203,64</b> |



COLLETTORI ED  
ACCESSORI TIEMME



**320-1230**

MONOCOONO IN TEFLON



| subcode | variante | cfz | Ⓢ  | imb  | listino NR |
|---------|----------|-----|----|------|------------|
| 0410    | 1/2 x 10 | 50  | LM | 1200 | 1,49       |
| 0412    | 1/2 x 12 | 50  | LM | 1200 | 1,49       |
| 0414    | 1/2 x 14 | 50  | LM | 1200 | 1,49       |



**320-1233**

DADO E MONOCOONO IN TEFLON



| subcode | variante | cfz | Ⓢ  | imb | listino NR |
|---------|----------|-----|----|-----|------------|
| 0410    | 1/2 x 10 | 50  | LM | 500 | 2,38       |
| 0412    | 1/2 x 12 | 50  | LM | 500 | 2,38       |
| 0414    | 1/2 x 14 | 50  | LM | 500 | 2,38       |



**320-1240**

DADO + OGIVA INCORPORATO



| subcode | variante | cfz | Ⓢ  | imb | listino NR |
|---------|----------|-----|----|-----|------------|
| 10      | 10 x 1/2 | 10  | LM | 400 | 3,47       |
| 12      | 12 x 1/2 | 10  | LM | 400 | 3,45       |
| 14      | 14 x 1/2 | 10  | LM | 400 | 3,47       |
| 15      | 15 x 1/2 | 10  | LM | 400 | 3,41       |
| 16      | 16 x 1/2 | 10  | LM | 400 | 3,82       |



**320-1240K**

DADO CROMATO CON OGIVA E GUARNIZIONE PER TUBO RAME



| subcode | variante  | cfz | Ⓢ  | imb | listino NR |
|---------|-----------|-----|----|-----|------------|
| 0412    | 1/2" x 12 | 10  | LM | 400 | 3,95       |
| 0414    | 1/2" x 14 | 10  | LM | 400 | 3,35       |



**320-1243K**

DADO CON OGIVA INCORPORATA PER TUBO RAME



| subcode | variante | cfz | Ⓢ  | imb | listino NR |
|---------|----------|-----|----|-----|------------|
| 12      | 12       | 10  | LM | 250 | 5,77       |



**320-1435**

SET DADO + OGIVA + INSERTO PER COLLETTORE COBRA-PEX



| subcode | variante | cfz | Ⓢ  | imb | listino NR |
|---------|----------|-----|----|-----|------------|
| 15      |          | 10  | LM | 350 | 3,34       |



**320-1633K**

ADATTATORE CROMO PER TUBO MULTISTRATO



| subcode | variante | cfz | Ⓢ | imb | listino NR |
|---------|----------|-----|---|-----|------------|
| 1620    | 16x2     | 1   |   | 250 | 4,39       |
| 2020    | 20x2     | 1   |   | 250 | 5,03       |

**320-1635K**

**ADATTATORE CROMATO PER MULTISTRATO PASSO  
1/2" x 16**


| subcode | variante  | cfz | Ⓢ  | imb | listino NR |
|---------|-----------|-----|----|-----|------------|
| 1620    | 16 x 2    | 10  | LM | 300 | 4,05       |
| 16225   | 16 x 2.25 | 10  | LM | 300 | 4,53       |

**320-1666K**

**RACCORDO CROMO DIRITTO CON GIRELLO**


| subcode | variante | cfz | Ⓢ  | imb | listino NR |
|---------|----------|-----|----|-----|------------|
| 16      | 16x2     | 10  | LM | 100 | 13,46      |
| 20      | 20x2     | 10  | LM | 100 | 13,71      |

**320-1800**

**CASSETTA IN ABS PER COLLETTORI**


| subcode | variante    | cfz | Ⓢ | imb | listino NR |
|---------|-------------|-----|---|-----|------------|
| 3220    | 40 x 20 x 8 | 1   |   | 22  | 19,66      |
| 5024    | 32 x 20 x 8 | 1   |   | 24  | 17,80      |
| 5024    | 50 x 24 x 8 | 1   |   | 16  | 23,50      |
| 6024    | 60 x 24 x 8 | 1   |   | 12  | 31,92      |

**320-1801**

**COLLETTORE CON CHIAVE DA 3/4 - 16 x 1/2 PER  
OGIVA TEFLON**


| subcode | variante | cfz | Ⓢ  | imb | listino NR |
|---------|----------|-----|----|-----|------------|
|         | 1 Via    | 4   | LM | 32  | 40,85      |

**320-1802**

**COLLETTORE CON CHIAVE DA 3/4 - 16 x 1/2 PER  
OGIVA TEFLON**


| subcode | variante | cfz | Ⓢ  | imb | listino NR |
|---------|----------|-----|----|-----|------------|
|         | 2 Vie    | 2   | LM | 16  | 68,85      |

**320-1807**

**SET CASSETTA PER COLLETTORI TIEMME**


| subcode | variante | cfz | Ⓢ  | imb | listino NR |
|---------|----------|-----|----|-----|------------|
|         | 3/4 x 1" | 10  | LM |     | 5,46       |

**320-1810**

**CASSETTA UNIVERSALE PER COLLETTORI TIEMME**


| subcode | variante    | cfz | Ⓢ | imb | listino NR |
|---------|-------------|-----|---|-----|------------|
| 2530    | 25 x 30 x 8 | 1   |   | 10  | 29,17      |
| 2540    | 25 x 40 x 8 | 1   |   | 10  | 38,05      |

**320-1822**

**COLLETTORE NINO GIALLO C/VALVOLA A SFERA DA  
3/4 x 16 2 VIE**


| subcode | variante       | cfz | Ⓢ  | imb | listino NR |
|---------|----------------|-----|----|-----|------------|
|         | 3/4 x 1/2 x 16 | 4   | LM | 32  | 33,42      |

**320-1823**

**COLLETTORE NINO GIALLO C/VALVOLA A SFERA DA  
3/4 x 16 3 VIE**


| subcode | variante       | cfz | Ⓢ  | imb | listino NR |
|---------|----------------|-----|----|-----|------------|
|         | 3/4 x 1/2 x 16 | 4   | LM | 16  | 48,06      |

320-18662



COLLETTORE LINEARE CON RUBINETTI D'ARRESTO 2  
DERIVAZIONI



| subcode | variante  | cfz | Ⓢ  | imb | listino NR   |
|---------|-----------|-----|----|-----|--------------|
|         | 3/4 x 1/2 | 4   | LM | 32  | <b>28,49</b> |

320-1872



MANOPOLE PER COLLETTORI TIEMME



| subcode | variante     | cfz | Ⓢ  | imb | listino NR  |
|---------|--------------|-----|----|-----|-------------|
| B       | Colore Blu   | 50  | LM | 500 | <b>1,12</b> |
| R       | Colore Rosso | 50  | LM | 500 | <b>1,12</b> |

320-18664



COLLETTORE LINEARE CON RUBINETTI D'ARRESTO 4  
DERIVAZIONI



| subcode | variante  | cfz | Ⓢ  | imb | listino NR   |
|---------|-----------|-----|----|-----|--------------|
|         | 3/4 x 1/2 | 4   | LM | 16  | <b>48,55</b> |

320-1876K



COLLETTORE CON RUBINETTO D'ARRESTO MAXIMA  
VERTI



| subcode | variante                | cfz | Ⓢ | imb | listino NR   |
|---------|-------------------------|-----|---|-----|--------------|
| 305     | 3/4 3 vie 24x19fil D.18 | 1   |   | 25  | <b>44,54</b> |
| 405     | 3/4 4 vie 24x19fil D.18 | 1   |   | 25  | <b>58,72</b> |
| 505     | 3/4 5 vie 24x19fil D.18 | 1   |   | 25  | <b>74,29</b> |

320-18665



COLLETTORE LINEARE CON RUBINETTI D'ARRESTO 5  
DERIVAZIONI



| subcode | variante  | cfz | Ⓢ  | imb | listino NR   |
|---------|-----------|-----|----|-----|--------------|
|         | 3/4 x 1/2 | 4   | LM | 16  | <b>61,58</b> |

320-1879



TAPPO TERMINALE



| subcode | variante  | cfz | Ⓢ | imb | listino NR  |
|---------|-----------|-----|---|-----|-------------|
|         | 1/2" x 16 | 1   |   |     | <b>5,18</b> |

320-18683



COLLETTORE DI DISTRIBUZIONE "MAXIMA" CON  
RUBINETTI D'ARRESTO



| subcode | variante  | cfz | Ⓢ  | imb | listino NR   |
|---------|-----------|-----|----|-----|--------------|
|         | 3/4 x 1/2 | 4   | LM | 16  | <b>36,89</b> |

320-1879K



TAPPO TERMINALE CROMO



| subcode | variante              | cfz | Ⓢ | imb | listino NR  |
|---------|-----------------------|-----|---|-----|-------------|
|         | 24 x 19 fil (diam.18) | 1   |   | 250 | <b>8,31</b> |



**320-1881**

**RIDUZIONE M/F CON O-RING PER COLLETTORI**


| subcode | variante        | cfz | Ⓢ  | imb | listino NR  |
|---------|-----------------|-----|----|-----|-------------|
| 0503    | Diam. 3/4 x 3/8 | 10  | LM | 300 | <b>3,30</b> |
| 0603    | Diam. 1" x 3/8  | 10  | LM | 200 | <b>3,95</b> |

**320-1898G**
**NOVITÀ**

**VALVOLA AUTOMATICA DI SFOGO ARIA CON CORPO 34 MM**


| subcode | variante | cfz | Ⓢ | imb | listino NR   |
|---------|----------|-----|---|-----|--------------|
| 03      | 3/8"     | 1   |   | 70  | <b>10,01</b> |
| 04      | 1/2"     | 1   |   | 70  | <b>10,28</b> |

**320-1882**

**TAPPO MASCHIO CON O-RING PER COLLETTORI**


| subcode | variante  | cfz | Ⓢ | imb | listino NR  |
|---------|-----------|-----|---|-----|-------------|
| 05      | Diam. 3/4 | 25  |   | 400 | <b>3,36</b> |
| 06      | Diam. 1"  | 10  |   | 200 | <b>3,71</b> |

**320-1900**

**VALVOLA DI SFOGO ARIA AUTOMATICA**


| subcode | variante | cfz | Ⓢ | imb | listino NR  |
|---------|----------|-----|---|-----|-------------|
| 03      | 3/8      | 24  |   |     | <b>8,19</b> |
| 04      | 1/2      | 24  |   | 144 | <b>8,42</b> |
| 05      | 3/4      | 24  |   | 144 | <b>9,05</b> |

**320-1885**

**COLLETTORE LINEARE DA 1"1/4**


| subcode | variante | cfz | Ⓢ | imb | listino NR   |
|---------|----------|-----|---|-----|--------------|
| 3       | 3 Vie    | 15  |   |     | <b>50,95</b> |
| 4       | 4 Vie    | 10  |   |     | <b>71,30</b> |

**320-1901**

**VALVOLA DI SFOGO ARIA AUTOMATICA ATTACCO A 90°**


| subcode | variante | cfz | Ⓢ | imb | listino NR   |
|---------|----------|-----|---|-----|--------------|
| 03      | 3/8      | 24  |   | 144 | <b>14,46</b> |

**320-1896**
**NOVITÀ**

**VALVOLA AUTOMATICA SFOGO ARIA NICHELATA**


| subcode | variante | cfz | Ⓢ | imb | listino NR   |
|---------|----------|-----|---|-----|--------------|
| 04      | 1/2"     | 1   |   | 20  | <b>26,62</b> |
| 05      | 3/4"     | 1   |   | 20  | <b>30,62</b> |

**320-1902**

**CHIAVE A T PER COLLETTORE COMPLANARE**


| subcode | variante | cfz | Ⓢ | imb | listino NR  |
|---------|----------|-----|---|-----|-------------|
| -       | -        | 1   |   |     | <b>4,54</b> |

320-19034

NOVITÀ

**TIEMME**  
ORIGINAL ITALIAN TRADEMARK

VALVOLA AUTOMATICA PER SFOGO ARIA NICHELATA



| subcode | variante | cfz | Ⓢ | imb | listino NR |
|---------|----------|-----|---|-----|------------|
| 03      | 3/8"     | 1   |   | 40  | 9,70       |
| 04      | 1/2"     | 1   |   | 40  | 10,15      |

320-1912

**TIEMME**  
ORIGINAL ITALIAN TRADEMARK

COLLETTORE MF DA 3/4 x 1/2 PER OGIVA TEFLON



| subcode | variante | cfz | Ⓢ | imb | listino NR |
|---------|----------|-----|---|-----|------------|
|         | 2 Vie    | 1   |   | 50  | 12,82      |

320-1905

**TIEMME**  
ORIGINAL ITALIAN TRADEMARK

COLLETTORE COMPLANARE DA 3/4 x 1/2 PER OGIVA TEFLON



| subcode | variante  | cfz | Ⓢ  | imb | listino NR |
|---------|-----------|-----|----|-----|------------|
|         | 2 x 2     | 2   | LM | 32  | 37,69      |
| 4       | 4 x 4 Vie | 2   | LM | 16  | 78,83      |

320-1913

**TIEMME**  
ORIGINAL ITALIAN TRADEMARK

COLLETTORE MF DA 3/4 x 1/2 PER OGIVA TEFLON



| subcode | variante | cfz | Ⓢ | imb | listino NR |
|---------|----------|-----|---|-----|------------|
|         | 3 Vie    | 1   |   | 40  | 15,07      |

320-1914

**TIEMME**  
ORIGINAL ITALIAN TRADEMARK

COLLETTORE MF DA 3/4 x 1/2 PER OGIVA TEFLON



| subcode | variante | cfz | Ⓢ | imb | listino NR |
|---------|----------|-----|---|-----|------------|
|         | 4 Vie    | 1   |   | 35  | 21,12      |

320-1908

**TIEMME**  
ORIGINAL ITALIAN TRADEMARK

COLLETTORE COMPATTO DA 3/4



| subcode | variante  | cfz | Ⓢ | imb | listino NR |
|---------|-----------|-----|---|-----|------------|
| 4       | 4 x 4 Vie | 1   |   | 6   | 112,79     |
| 6       | 6 x 6 Vie | 1   |   | 3   | 165,76     |
| 8       | 8 x 8 Vie | 1   |   | 7   | 222,84     |

320-1915

**TIEMME**  
ORIGINAL ITALIAN TRADEMARK

COLLETTORE MF DA 3/4 X 1/2 PER OGIVA TEFLON



| subcode | variante | cfz | Ⓢ | imb | listino NR |
|---------|----------|-----|---|-----|------------|
|         | 5 Vie    | 1   |   | 25  | 30,24      |

320-1909

**TIEMME**  
ORIGINAL ITALIAN TRADEMARK

COLLETTORE COMPATTO DA 1"



| subcode | variante  | cfz | Ⓢ | imb | listino NR |
|---------|-----------|-----|---|-----|------------|
| 6       | 6 x 6 Vie | 1   |   | 3   | 214,72     |

320-1922

**TIEMME**  
ORIGINAL ITALIAN TRADEMARK

COLLETTORE MF DA 1" x 1/2 PER OGIVA TEFLON



| subcode | variante | cfz | Ⓢ | imb | listino NR |
|---------|----------|-----|---|-----|------------|
|         | 2 Vie    | 1   |   | 40  | 16,44      |

**320-1923**

**COLLETORE MF DA 1" x 1/2 PER OGIVA TEFLON**


| subcode | variante | cfz | Ⓢ | imb | listino NR   |
|---------|----------|-----|---|-----|--------------|
|         | 3 Vie    | 1   |   | 30  | <b>21,07</b> |

**320-1924**

**COLLETORE MF DA 1" x 1/2 PER OGIVA TEFLON**


| subcode | variante | cfz | Ⓢ | imb | listino NR   |
|---------|----------|-----|---|-----|--------------|
|         | 4 Vie    | 1   |   | 25  | <b>28,45</b> |

**320-1952**

**COLLETORE MF DA 3/4 2 VIE PER COBRA-PEX**


| subcode | variante | cfz | Ⓢ | imb | listino NR   |
|---------|----------|-----|---|-----|--------------|
| 15      | 15       | 1   |   | 45  | <b>10,30</b> |
| 18      | 3/4 x 18 | 1   |   | 35  | <b>6,07</b>  |

**320-3035**

**COLLETTORI LINEARI COMPATTI MONTATI IN CASSETTA**


| subcode | variante | cfz | Ⓢ | imb | listino NR    |
|---------|----------|-----|---|-----|---------------|
|         | 3/4"     | 1   |   | 1   | <b>267,52</b> |

**320-3130N**

**FILTRO AUTOPULENTE CON ATTACCHI A BOCCHETTONE**


| subcode | variante | cfz | Ⓢ | imb | listino NR    |
|---------|----------|-----|---|-----|---------------|
| 04      | 1/2"     | 1   |   | 14  | <b>104,43</b> |
| 05      | 3/4"     | 1   |   | 14  | <b>110,65</b> |

**320-3131C**

**CARTUCCIA PER FILTRI AUTOPULENTI 3120N**


| subcode | variante | cfz | Ⓢ | imb | listino NR   |
|---------|----------|-----|---|-----|--------------|
|         | -        | 1   |   | 4   | <b>43,43</b> |

**320-3140**

**CARTUCCIA PER FILTRI AUTOPULENTI**


| subcode | variante    | cfz | Ⓢ | imb | listino NR   |
|---------|-------------|-----|---|-----|--------------|
| 0405    | 1/2" - 3/4" | 1   |   | 20  | <b>17,17</b> |
| 0607    | 1" - 1 1/4" | 1   |   | 20  | <b>20,24</b> |

**320-3145**

**KIT BOCCHETTONI PER FILTRI AUTOPULENTI**


| subcode | variante        | cfz | Ⓢ | imb | listino NR   |
|---------|-----------------|-----|---|-----|--------------|
| 0405    | 1/2" - 3/4"     | 1   |   | 20  | <b>10,69</b> |
| 0506    | 3/4" - 1"       | 1   |   | 20  | <b>13,74</b> |
| 0607    | 1" - 1 1/4"     | 1   |   | 20  | <b>21,26</b> |
| 0708    | 1 1/4" - 1 1/2" | 1   |   | 20  | <b>33,63</b> |

**320-3160K**

**GRUPPO DI RIEMPIMENTO AUTOMATICO 1/2" - 1.5 BAR TIEMME**


| subcode | variante       | cfz | Ⓢ | imb | listino NR   |
|---------|----------------|-----|---|-----|--------------|
|         | 1/2" - 1.5 bar | 1   |   | 10  | <b>80,68</b> |



**320-F403**



GRUPPO DI RIEMPIMENTO EASYFILL



| subcode | variante | cfz | ① | imb | listino NR   |
|---------|----------|-----|---|-----|--------------|
| 04      | 1/2      | 1   |   |     | <b>41,27</b> |

**320-IG146**

**NOVITÀ**



GRUPPO RIEMPIMENTO AUTOMATICO



| subcode | variante                   | cfz | ① | imb | listino NR   |
|---------|----------------------------|-----|---|-----|--------------|
| 04      | 1/2" (DN 15) 16 bar/232psi | 1   |   | 14  | <b>61,64</b> |

# ATON<sup>®</sup>

## PANNELLO ISOLANTE ARANCIO ACCOPPIATO

Per installazione sistema di riscaldamento radiante a pavimento

\*Foto del prodotto solo a scopo illustrativo.

**NEW**

**309 - A5018**






**COLLETTORI ED  
ACCESSORI VARI**
**320-402**
**VALVOLA AUTOMATICA DI RIEMPIIMENTO 1/2"**


| subcode | variante | cfz | Ⓢ | imb | listino NR |
|---------|----------|-----|---|-----|------------|
|         | 1/2"     | 1   |   |     | 50,36      |

**320-51301**
**SCATOLA AD INCASSO PER GOMITI FLANGIATI**


| subcode | variante | cfz | Ⓢ | imb | listino NR |
|---------|----------|-----|---|-----|------------|
|         | -        | 1   |   |     | 15,02      |

**320-51303**
**COLLETTORE IN OTTONE NICHELATO CON  
DERIVAZIONI M 24X19**


| subcode | variante              | cfz | Ⓢ | imb | listino NR |
|---------|-----------------------|-----|---|-----|------------|
| 052     | 3/4 X 2 Vie L. 85 mm  | 10  |   |     | 15,00      |
| 053     | 3/4 X 3 Vie L. 121 mm | 6   |   |     | 20,56      |
| 054     | 3/4 X 4 Vie L. 157 mm | 10  |   |     | 27,29      |

**320-51308**
**VALVOLA RIDOTTA SFIATO ARIA CON ROMPIBOLLA**


| subcode | variante | cfz | Ⓢ | imb | listino NR |
|---------|----------|-----|---|-----|------------|
| 03      | 3/8"     | 16  |   | 96  | 13,70      |

**320-51325**
**NOVITÀ**

**COLLETTORE DI DISTRIBUZIONE 3/4" DERIVAZIONI  
24X19 INT. 36**


| subcode | variante               | cfz | Ⓢ | imb | listino NR |
|---------|------------------------|-----|---|-----|------------|
| 0503    | 3/4 x 3 Vie L. 121 mm  | 4   |   |     | 44,43      |
| 0504    | 3/4 x 4 Vie L. 157 mm  | 4   |   |     | 55,56      |
| 0505    | 3/4 x 5 Vie L. 193 mm  | 4   |   |     | 67,01      |
| 0506    | 3/4 x 6 Vie L. 229 mm  | 4   |   |     | 80,64      |
| 0507    | 3/4 x 7 Vie L. 265 mm  | 4   |   |     | 91,44      |
| 0508    | 3/4 x 8 Vie L. 301 mm  | 4   |   |     | 105,11     |
| 0509    | 3/4 x 9 Vie L. 337 mm  | 4   |   |     | 116,38     |
| 0510    | 3/4 x 10 Vie L. 373 mm | 4   |   |     | 127,73     |
| 0511    | 3/4 x 11 Vie L. 409    | 4   |   |     | 253,25     |

**320-51326**
**NOVITÀ**

**COLLETTORE DI DISTRIBUZIONE 1" DERIVAZIONE  
24X19 INT. 50**


| subcode | variante              | cfz | Ⓢ | imb | listino NR |
|---------|-----------------------|-----|---|-----|------------|
| 0603    | 1" x 3 Vie L. 164 mm  | 4   |   |     | 61,19      |
| 0604    | 1" x 4 Vie L. 214 mm  | 4   |   |     | 77,00      |
| 0605    | 1" x 5 Vie L. 264 mm  | 4   |   |     | 94,35      |
| 0606    | 1" x 6 Vie L. 314 mm  | 4   |   |     | 112,70     |
| 0607    | 1" x 7 Vie L. 364 mm  | 4   |   |     | 128,80     |
| 0608    | 1" x 8 Vie L. 414 mm  | 4   |   |     | 146,30     |
| 0609    | 1" x 9 Vie L. 464 mm  | 4   |   |     | 159,71     |
| 0610    | 1" x 10 Vie L. 514 mm | 4   |   |     | 181,41     |
| 0611    | 1" x 11 Vie L. 564 mm | 4   |   |     | 198,54     |
| 0612    | 1" x 12 Vie L. 614 mm | 4   |   |     | 217,33     |

**320-51380**
**ADATTATORE PER TUBO MULTISTRATO**


| subcode | variante   | cfz | Ⓢ | imb | listino NR |
|---------|------------|-----|---|-----|------------|
| 16      | Diam. 16x2 | 1   |   | 50  | 6,38       |
| 20      | Diam. 20x2 | 1   |   | 40  | 7,48       |

**320-51381**
**ADATTATORE PER TUBO RAME**


| subcode | variante | cfz | Ⓢ | imb | listino NR |
|---------|----------|-----|---|-----|------------|
| 12      | Diam. 12 | 1   |   | 50  | 3,79       |
| 14      | Diam. 14 | 1   |   | 50  | 3,85       |

**320-B1435**

**DIANHYDRO**

SET DADO + OGIVA + INSERTO PER COLLETTORE



| subcode | variante     | cfz | ① | imb | listino NR  |
|---------|--------------|-----|---|-----|-------------|
|         | Diam. 16 x 2 | 10  |   |     | <b>2,34</b> |

**320-B18662**

**DIANHYDRO**

COLLETTORE LINEARE CON RUBINETTI D'ARRESTO 2  
DERIVAZIONI IMPEX



| subcode | variante  | cfz | ① | imb | listino NR   |
|---------|-----------|-----|---|-----|--------------|
|         | 3/4 x 1/2 | 1   |   | 64  | <b>17,00</b> |

**320-B18662F**

**DIAN**

COLLETTORE LINEARE CON RUBINETTI D'ARRESTO 2  
DERIVAZIONI IMPEX F-BRICO



| subcode | variante  | cfz | ① | imb | listino NR   |
|---------|-----------|-----|---|-----|--------------|
|         | 3/4 x 1/2 | 1   |   |     | <b>17,40</b> |

**320-B18663**

**DIANHYDRO**

COLLETTORE LINEARE CON RUBINETTI D'ARRESTO 3  
DERIVAZIONI IMPEX



| subcode | variante  | cfz | ① | imb | listino NR   |
|---------|-----------|-----|---|-----|--------------|
|         | 3/4 x 1/2 | 1   |   | 48  | <b>23,80</b> |

**320-B18663F**

**DIAN**

COLLETTORE LINEARE CON RUBINETTI D'ARRESTO 3  
DERIVAZIONI IMPEX F-BRICO



| subcode | variante  | cfz | ① | imb | listino NR   |
|---------|-----------|-----|---|-----|--------------|
|         | 3/4 x 1/2 | 1   |   |     | <b>24,20</b> |

**320-B18664**

**DIANHYDRO**

COLLETTORE LINEARE CON RUBINETTI D'ARRESTO 4  
DERIVAZIONI IMPEX



| subcode | variante  | cfz | ① | imb | listino NR   |
|---------|-----------|-----|---|-----|--------------|
|         | 3/4 x 1/2 | 1   |   | 32  | <b>31,88</b> |

**320-B18664F**

**DIAN**

COLLETTORE LINEARE CON RUBINETTI D'ARRESTO 4  
DERIVAZIONI IMPEX F-BRICO



| subcode | variante  | cfz | ① | imb | listino NR   |
|---------|-----------|-----|---|-----|--------------|
|         | 3/4 x 1/2 | 1   |   |     | <b>32,28</b> |

**320-C10A**

**DIANHYDRO**

ADATTATORE BLU PER INNESTO TUBO MULTISTRATO  
\*brevettato\*



| subcode     | variante | cfz | ① | imb | listino NR  |
|-------------|----------|-----|---|-----|-------------|
| <b>0416</b> | 1/2 x 16 | 10  |   | 250 | <b>2,13</b> |

**320-C10B**

**DIANHYDRO**

ADATTATORE BIANCO PER INNESTO TUBO  
MULTISTRATO \*brevettato\*



| subcode     | variante | cfz | ① | imb | listino NR  |
|-------------|----------|-----|---|-----|-------------|
| <b>0416</b> | 1/2 x 16 | 10  |   | 250 | <b>2,13</b> |

**320-C10R**
**ADATTATORE ROSSO PER INNESTO TUBO  
MULTISTRATO \*brevettato\***


| subcode | variante | cfz | ① | imb | listino NR  |
|---------|----------|-----|---|-----|-------------|
| 0416    | 1/2 x 16 | 10  |   | 250 | <b>2,13</b> |

**320-CB01**
**SCATOLA COBRABOX LAVABO/BIDET**


| subcode | variante | cfz | ① | imb | listino NR   |
|---------|----------|-----|---|-----|--------------|
| -       |          | 1   |   | 12  | <b>37,30</b> |

**320-CB02**
**SCATOLA COBRABOX LAVATRICE**


| subcode | variante | cfz | ① | imb | listino NR   |
|---------|----------|-----|---|-----|--------------|
| -       |          | 1   |   | 12  | <b>37,30</b> |

**320-CB03**
**SCATOLA COBRABOX LAVELLO**


| subcode | variante | cfz | ① | imb | listino NR   |
|---------|----------|-----|---|-----|--------------|
| -       |          | 1   |   | 12  | <b>37,30</b> |

**320-S01**
**CASSETTA PER COLLETTORI DIANFLEX**


| subcode | variante           | cfz | ① | imb | listino NR   |
|---------|--------------------|-----|---|-----|--------------|
| 32      | mm. 320 x 200 x 80 | 12  |   |     | <b>11,72</b> |
| 40      | mm. 400 x 240 x 80 | 12  |   |     | <b>11,90</b> |
| 50      | mm. 500 x 240 x 80 | 10  |   |     | <b>12,08</b> |

**320-S04**
**CASSETTA IN PLASTICA PER COLLETTORI**


| subcode | variante           | cfz | ① | imb | listino NR   |
|---------|--------------------|-----|---|-----|--------------|
| 32      | mm. 320 x 280 x 80 | 1   |   | 5   | <b>20,60</b> |
| 42      | mm. 420 x 300 x 80 | 1   |   | 5   | <b>22,38</b> |
| 52      | mm. 520 x 320 x 80 | 1   |   | 5   | <b>25,22</b> |



COLLETTORI,  
RACCORDI E  
VALVOLE FAR

**321-0116**



VALVOLA TERMOSTATIZZABILE A SQUADRA "LADY FAR"



| subcode | variante | cfz | Ⓜ | imb | listino NR |
|---------|----------|-----|---|-----|------------|
| 04      | 1/2      | 1   |   |     | 59,96      |

**321-0117**



VALVOLA TERMOSTATIZZABILE BIANCO-CROMATA A SQUADRA



| subcode | variante | cfz | Ⓜ | imb | listino NR |
|---------|----------|-----|---|-----|------------|
| 03      | 3/8      | 1   |   |     | 56,05      |
| 04      | 1/2      | 1   |   |     | 56,05      |

**321-0136**



DETTENTORE A SQUADRA "LADY FAR"



| subcode | variante | cfz | Ⓜ | imb | listino NR |
|---------|----------|-----|---|-----|------------|
| 03      | 3/8      | 1   |   |     | 57,60      |
| 04      | 1/2      | 1   |   |     | 57,60      |

**321-0137**



DETTENTORE A SQUADRA COMPLETO DI CALOTTA BIANCO-CROMO



| subcode | variante | cfz | Ⓜ | imb | listino NR |
|---------|----------|-----|---|-----|------------|
| 03      | 3/8      | 1   |   |     | 53,24      |
| 04      | 1/2      | 1   |   |     | 53,24      |

**321-0185**



VALVOLA TERMOSTATIZZABILE DIRITTA CROMATA



| subcode | variante | cfz | Ⓜ | imb | listino NR |
|---------|----------|-----|---|-----|------------|
| 03      | 3/8      | 1   |   |     | 62,50      |
| 04      | 1/2      | 1   |   |     | 62,50      |

**321-0195**



VALVOLA TERMOSTATIZZABILE DIRITTA BIANCO-CROMATA



| subcode | variante | cfz | Ⓜ | imb | listino NR |
|---------|----------|-----|---|-----|------------|
| 03      | 3/8      | 1   |   |     | 60,67      |
| 04      | 1/2      | 1   |   |     | 60,67      |

**321-0205**



DETTENTORE DIRITTO CROMATO COMPLETO DI CALOTTA



| subcode | variante | cfz | Ⓜ | imb | listino NR |
|---------|----------|-----|---|-----|------------|
| 03      | 3/8      | 1   |   |     | 61,52      |
| 04      | 1/2      | 1   |   |     | 61,52      |

**321-0215**



DETTENTORE DIRITTO BIANCO-CROMATO COMPLETO DI CALOTTA



| subcode | variante | cfz | Ⓜ | imb | listino NR |
|---------|----------|-----|---|-----|------------|
| 03      | 3/8      | 1   |   |     | 62,54      |
| 04      | 1/2      | 1   |   |     | 62,54      |



**321-0335**

**CALOTTA STRINGI TUBO PER VALVOLE E DETENTORI  
ATT. TUBO RAME**


| subcode | variante | cfz | Ⓢ | imb | listino NR  |
|---------|----------|-----|---|-----|-------------|
| 16      | Diam. 16 | 1   |   |     | <b>5,54</b> |

**321-1050**

**VALVOLA A SQUADRA (FAR)**


| subcode | variante | cfz | Ⓢ  | imb | listino NR   |
|---------|----------|-----|----|-----|--------------|
| 03      | 3/8      | 10  | LM | 100 | <b>16,27</b> |
| 04      | 1/2      | 10  | LM | 100 | <b>18,20</b> |

**321-1100**

**DETENTORE A SQUADRA (FAR)**


| subcode | variante | cfz | Ⓢ  | imb | listino NR   |
|---------|----------|-----|----|-----|--------------|
| 03      | 3/8      | 10  | LM | 100 | <b>15,01</b> |
| 04      | 1/2      | 10  | LM | 100 | <b>17,75</b> |

**321-1116**

**DETENTORE A SQUADRA AD ANGOLO SX RAME (FAR)**


| subcode | variante | cfz | Ⓢ  | imb | listino NR   |
|---------|----------|-----|----|-----|--------------|
| 04      | 1/2      | 10  | LM | 100 | <b>24,67</b> |

**321-1117**

**DETENTORE A SQUADRA AD ANGOLO DX RAME (FAR)**


| subcode | variante | cfz | Ⓢ | imb | listino NR   |
|---------|----------|-----|---|-----|--------------|
| 04      | 1/2      | 10  |   | 100 | <b>24,67</b> |

**321-1150**

**VALVOLA A SQUADRA (FAR) ATTACCO FERRO**


| subcode | variante  | cfz | Ⓢ  | imb | listino NR   |
|---------|-----------|-----|----|-----|--------------|
| 03      | Diam. 3/8 | 10  | LM | 100 | <b>16,06</b> |
| 04      | Diam. 1/2 | 10  | LM | 100 | <b>19,10</b> |

**321-1200**

**DETENTORE A SQUADRA (FAR) ATTACCO FERRO**


| subcode | variante  | cfz | Ⓢ  | imb | listino NR   |
|---------|-----------|-----|----|-----|--------------|
| 03      | Diam. 3/8 | 10  | LM | 100 | <b>14,93</b> |
| 04      | Diam. 1/2 | 10  | LM | 100 | <b>18,64</b> |

**321-1250**

**VALVOLA DIRITTA (FAR)**


| subcode | variante | cfz | Ⓢ  | imb | listino NR   |
|---------|----------|-----|----|-----|--------------|
| 03      | 3/8      | 10  | LM | 100 | <b>18,09</b> |
| 04      | 1/2      | 10  | LM | 100 | <b>19,70</b> |

**321-1300**

**DETENTORE DIRITTO (FAR)**


| subcode | variante | cfz | Ⓢ  | imb | listino NR   |
|---------|----------|-----|----|-----|--------------|
| 03      | 3/8      | 10  | LM | 100 | <b>16,93</b> |
| 04      | 1/2      | 10  | LM | 100 | <b>19,31</b> |

**321-1350**

**VALVOLA DIRITTA (FAR) ATTACCO FERRO**



| subcode | variante  | cfz | Ⓜ  | imb | listino NR   |
|---------|-----------|-----|----|-----|--------------|
| 03      | Diam. 3/8 | 10  | LM | 100 | <b>17,86</b> |
| 04      | Diam. 1/2 | 10  | LM | 100 | <b>19,96</b> |

**321-1437**

**VALVOLA MONO-BITUBO TERMOSTATIZZABILE SQUADRA SX C/BOCCHETTONE**



| subcode | variante  | cfz | Ⓜ | imb | listino NR   |
|---------|-----------|-----|---|-----|--------------|
|         | Diam. 1/2 | 10  |   | 40  | <b>78,81</b> |

**321-1400**

**DETENTORE DIRITTO (FAR) ATTACCO FERRO**



| subcode | variante  | cfz | Ⓜ  | imb | listino NR   |
|---------|-----------|-----|----|-----|--------------|
| 03      | Diam. 3/8 | 10  | LM | 100 | <b>16,64</b> |
| 04      | Diam. 1/2 | 10  | LM | 100 | <b>19,59</b> |

**321-1438**

**VALVOLA MONO-BITUBO TERMOSTATIZZABILE CROMATA (FAR)**



| subcode | variante | cfz | Ⓜ | imb | listino NR   |
|---------|----------|-----|---|-----|--------------|
| 04      | 1/2"     | 5   |   | 40  | <b>57,32</b> |
| 05      | 3/4"     | 5   |   | 40  | <b>58,40</b> |
| 06D     | 1" Dx    | 5   |   | 40  | <b>62,94</b> |
| 06S     | 1" Sx    | 5   |   | 40  | <b>62,94</b> |

**321-1420**

**VALVOLA MONOTUBO TERMOSTATIZZABILE CROMATA (FAR)**



| subcode | variante   | cfz | Ⓜ | imb | listino NR   |
|---------|------------|-----|---|-----|--------------|
| 0412    | 1/2" x 12  | 5   |   | 20  | <b>56,12</b> |
| 0512    | 3/4" x 12  | 5   |   | 20  | <b>56,12</b> |
| 0612D   | 1" x 12 Dx | 5   |   | 20  | <b>61,60</b> |
| 0612S   | 1" x 12 Sx | 5   |   | 20  | <b>61,60</b> |

**321-1450**

**VALVOLA MONOSTILE MANUALE CROMATA (FAR)**



| subcode | variante   | cfz | Ⓜ | imb | listino NR   |
|---------|------------|-----|---|-----|--------------|
| 0412    | 1/2" x 12  | 5   |   | 20  | <b>45,06</b> |
| 0512    | 3/4" x 12  | 5   |   | 20  | <b>45,85</b> |
| 0514    | 3/4" x 14  | 5   |   | 20  | <b>45,85</b> |
| 0518    | 3/4" x 18  | 5   |   | 20  | <b>53,91</b> |
| 0614D   | 1" x 14 DX | 5   |   | 20  | <b>46,48</b> |
| 0614S   | 1" x 14 SX | 5   |   | 20  | <b>46,48</b> |

**321-1436**

**VALVOLA MONO-BITUBO TERMOSTATIZZABILE SQUADRA DX C/BOCCHETTONE (FAR)**



| subcode | variante  | cfz | Ⓜ | imb | listino NR   |
|---------|-----------|-----|---|-----|--------------|
|         | Diam. 1/2 | 10  |   | 40  | <b>78,81</b> |

**321-1455**

**VALVOLA MONOTUBO CON BOCCHETTONE (FAR)**



| subcode | variante       | cfz | Ⓜ | imb | listino NR   |
|---------|----------------|-----|---|-----|--------------|
| 0412    | Diam. 1/2 x 12 | 5   |   | 50  | <b>39,17</b> |
| 0512    | Diam. 3/4 x 12 | 5   |   | 50  | <b>40,41</b> |

**321-1610**
**VALVOLA A SQUADRA TERMOSTATIZZABILE (FAR)**


| subcode | variante  | cfz | Ⓢ | imb | listino NR   |
|---------|-----------|-----|---|-----|--------------|
| 03      | Diam. 3/8 | 10  |   | 100 | <b>21,61</b> |
| 04      | Diam. 1/2 | 10  |   | 100 | <b>23,85</b> |

**321-1630**
**VALVOLA DIRITTA TERMOSTATIZZABILE ATTACCO MASCHIO (FAR)**


| subcode | variante  | cfz | Ⓢ | imb | listino NR   |
|---------|-----------|-----|---|-----|--------------|
| 03      | Diam. 3/8 | 10  |   | 100 | <b>22,50</b> |
| 04      | Diam. 1/2 | 10  |   | 100 | <b>24,59</b> |

**321-1616**
**VALVOLA TERMOSTATIZZABILE A SQUADRA SX RAME**


| subcode | variante | cfz | Ⓢ | imb | listino NR   |
|---------|----------|-----|---|-----|--------------|
| 04      | 1/2      | 10  |   | 100 | <b>29,74</b> |

**321-1640**
**VALVOLA TERMOSTATIZZABILE DIRITTA ATTACCO FERRO (FAR)**


| subcode | variante | cfz | Ⓢ | imb | listino NR   |
|---------|----------|-----|---|-----|--------------|
| 03      | 3/8"     | 10  |   | 100 | <b>21,95</b> |
| 04      | 1/2"     | 10  |   | 100 | <b>24,73</b> |

**321-1617**
**VALVOLA TERMOSTATIZZABILE A SQUADRA DX RAME**


| subcode | variante | cfz | Ⓢ | imb | listino NR   |
|---------|----------|-----|---|-----|--------------|
| 04      | 1/2      | 10  |   | 100 | <b>29,74</b> |

**321-1661**
**KIT VALVOLA + DETENTORE A SQUADRA + TESTA TERMOSTATICA ATTACCO RAME**


| subcode | variante | cfz | Ⓢ | imb | listino NR   |
|---------|----------|-----|---|-----|--------------|
| 03      | 3/8      | 1   |   |     | <b>55,09</b> |
| 04      | 1/2      | 1   |   |     | <b>61,30</b> |

**321-1620**
**VALVOLA TERMOSTATIZZABILE A SQUADRA ATTACCO FERRO (FAR)**


| subcode | variante | cfz | Ⓢ | imb | listino NR   |
|---------|----------|-----|---|-----|--------------|
| 03      | 3/8      | 10  |   | 100 | <b>21,13</b> |
| 04      | 1/2      | 10  |   | 100 | <b>23,83</b> |

**321-1671**
**KIT VALVOLA + DETENTORE A SQUADRA + TESTA TERMOSTATICA ATTACCO FERRO**


| subcode | variante | cfz | Ⓢ | imb | listino NR   |
|---------|----------|-----|---|-----|--------------|
| 03      | 3/8      | 1   |   |     | <b>55,09</b> |
| 04      | 1/2      | 1   |   |     | <b>61,30</b> |
| 05      | 3/4      | 1   |   |     | <b>83,20</b> |

**321-1681**

**KIT VALVOLA + DETENTORE DIRITTO + TESTA TERMOSTATICA ATTACCO RAME**



| subcode | variante | cfz | Ⓜ | imb | listino NR   |
|---------|----------|-----|---|-----|--------------|
| 03      | 3/8      | 10  |   |     | <b>57,31</b> |
| 04      | 1/2      | 1   |   |     | <b>64,18</b> |

**321-2006**

**VALVOLA DI SICUREZZA ORDINARIA CROMATA PER IMPIANTI SOLARI**



| subcode | variante | cfz | Ⓜ | imb | listino NR   |
|---------|----------|-----|---|-----|--------------|
| 10      | 10 bar   | 10  |   | 100 | <b>30,25</b> |
| 30      | 3 bar    | 10  |   | 100 | <b>30,25</b> |
| 40      | 4 bar    | 10  |   | 100 | <b>30,25</b> |
| 60      | 6 bar    | 10  |   | 100 | <b>30,25</b> |

**321-1824**

**COMANDO TERMOSTATICO A LIQUIDO CON SENSORE INCORPORATO (FAR)**



| subcode | variante | cfz | Ⓜ | imb | listino NR   |
|---------|----------|-----|---|-----|--------------|
| -       |          | 1   |   | 100 | <b>33,14</b> |

**321-2009**

**VALVOLA DI SICUREZZA COMBINATA CROMATA PER IMPIANTI SOLARI**



| subcode | variante           | cfz | Ⓜ | imb | listino NR    |
|---------|--------------------|-----|---|-----|---------------|
| 0406    | 6 bar - 1/2Mx1/2F  | 1   |   |     | <b>103,14</b> |
| 0410    | 10 bar - 1/2Mx1/2F | 1   |   |     | <b>103,14</b> |
| 0506    | 6 bar - 3/4Mx3/4F  | 1   |   |     | <b>111,93</b> |

**321-1827**

**COMANDO TERMOSTATICO CON SENSORE A LIQUIDO INCORPORATO**



| subcode | variante | cfz | Ⓜ | imb | listino NR   |
|---------|----------|-----|---|-----|--------------|
|         | Cromo    | 1   |   | 100 | <b>51,69</b> |

**321-2042**

**VALVOLA AUTOMATICA SFOGO ARIA PER IMPIANTI SOLARI**



| subcode | variante | cfz | Ⓜ | imb | listino NR   |
|---------|----------|-----|---|-----|--------------|
| 03      | 3/8      | 10  |   | 100 | <b>28,29</b> |
| 04      | 1/2      | 10  |   | 100 | <b>30,09</b> |

**321-1950**

**COMANDO MANUALE PER VALVOLE TERMOSTATIZZABILI (FAR)**



| subcode | variante | cfz | Ⓜ | imb | listino NR  |
|---------|----------|-----|---|-----|-------------|
| -       |          | 10  |   |     | <b>1,58</b> |

**321-2050**

**VALVOLA AUTOMATICA SFOGO ARIA DIRITTA A GALLEGGIANTE CROMATA (FAR)**



| subcode | variante | cfz | Ⓜ | imb | listino NR   |
|---------|----------|-----|---|-----|--------------|
| 03      | 3/8      | 10  |   | 100 | <b>13,90</b> |
| 04      | 1/2      | 10  |   | 100 | <b>14,29</b> |



**321-2060**

**VALVOLA AUTOMATICA SFOGO ARIA A SQUADRA A GALLEGGIANTE CROMATA**


| subcode | variante | cfz | Ⓜ | imb | listino NR |
|---------|----------|-----|---|-----|------------|
| 03      | 3/8      | 10  |   | 100 | 14,45      |
| 04      | 1/2      | 10  |   | 100 | 15,06      |

**321-2252**

**DISAERATORE PER IMPIANTI SOLARI**


| subcode | variante | cfz | Ⓜ | imb | listino NR |
|---------|----------|-----|---|-----|------------|
| 05      | 3/4      | 1   |   | 6   | 221,74     |

**321-2272**

**DEFANGATORE ORIENTABILE PER IMPIANTI TERMICI FF**


| subcode | variante | cfz | Ⓜ | imb | listino NR |
|---------|----------|-----|---|-----|------------|
| 05      | 3/4"     | 1   |   | 15  | 213,63     |

**321-2273**

**DEFANGATORE ULTRACOMPATTO MOD. COMPACTFAR FF**


| subcode | variante | cfz | Ⓜ | imb | listino NR |
|---------|----------|-----|---|-----|------------|
| 05      | 3/4"     | 1   |   | 24  | 160,49     |

**321-2274**

**DEFANGATORE ULTRACOMPATTO MOD. COMPACTFAR M-F**


| subcode | variante | cfz | Ⓜ | imb | listino NR |
|---------|----------|-----|---|-----|------------|
| 05      | 3/4"     | 1   |   | 24  | 185,15     |

**321-2275**

**DEFANGATORE ULTRACOMPATTO MOD. COMPACTFAR F-F**


| subcode | variante | cfz | Ⓜ | imb | listino NR |
|---------|----------|-----|---|-----|------------|
| 05      | 3/4"     | 1   |   | 24  | 167,61     |

**321-2110**

**GRUPPO DI RIEMPIMENTO AUTOMATICO CROMATO CON MANOMETRO (FAR)**


| subcode | variante     | cfz | Ⓜ | imb | listino NR |
|---------|--------------|-----|---|-----|------------|
| 04      | M.F. 1/2 gas | 1   |   | 20  | 89,14      |

**321-2200**

**DEFANGATORE PER IMPIANTI TERMICI FF**


| subcode | variante | cfz | Ⓜ | imb | listino NR |
|---------|----------|-----|---|-----|------------|
| 05      | 3/4"     | 1   |   | 6   | 131,04     |
| 06      | 1"       | 1   |   | 6   | 136,77     |
| 07      | 1" 1/4   | 1   |   | 6   | 147,23     |
| 08      | 1" 1/2   | 1   |   | 6   | 153,61     |
| 09      | 2"       | 1   |   | 6   | 176,78     |

**321-2241**

**DEFANGATORE PER IMPIANTI TERMICI CON ATTACCHI FLANGIATI**


| subcode | variante | cfz | Ⓜ | imb | listino NR |
|---------|----------|-----|---|-----|------------|
| 050     | D. 50    | 1   |   |     | 2.174,41   |
| 065     | D. 65    | 1   |   |     | 2.293,95   |
| 080     | D. 80    | 1   |   |     | 3.039,47   |
| 100     | D. 100   | 1   |   |     | 3.385,39   |

**321-2277**

DEFANGATORE ULTRACOMPATTO MOD. COMPACTFAR MM



| subcode | variante | cfz | ① | imb | listino NR |
|---------|----------|-----|---|-----|------------|
| 05      | 3/4"     | 1   |   | 24  | 194,29     |

**321-2850**

RIDUTTORE DI PRESSIONE SENZA MANOMETRO IN OTTONE (FAR)



| subcode | variante | cfz | ① | imb | listino NR |
|---------|----------|-----|---|-----|------------|
| 04      | F.F. 1/2 | 1   |   | 20  | 153,57     |

**321-2278**

DEFANGATORE ULTRACOMPATTO MOD. COMPACTFAR MM



| subcode | variante | cfz | ① | imb | listino NR |
|---------|----------|-----|---|-----|------------|
| 05      | 3/4"     | 1   |   | 24  | 167,61     |

**321-2895**

DISPOSITIVO ANTICOLPO D'ARIE PER IMPIANTI SANITARI



| subcode | variante | cfz | ① | imb | listino NR |
|---------|----------|-----|---|-----|------------|
| 04      | 1/2"     | 1   |   | 50  | 49,74      |

**321-2279**

DEFANGATORE ULTRACOMPATTO MOD. COMPACTFAR MM



| subcode | variante | cfz | ① | imb | listino NR |
|---------|----------|-----|---|-----|------------|
| 05      | 3/4"     | 1   |   | 24  | 174,72     |

**321-3001**

SERVOCOMANDO ELETTRICO PER VALVOLE DI ZONA 40s (FAR)



| subcode | variante   | cfz | ① | imb | listino NR |
|---------|------------|-----|---|-----|------------|
| 40      | 40 secondi | 1   |   | 30  | 270,31     |

**321-2810**

RIDUTTORE DI PRESSIONE MM CON BOCCHETTONE (FAR)



| subcode | variante | cfz | ① | imb | listino NR |
|---------|----------|-----|---|-----|------------|
| 04      | 1/2"     | 1   |   | 20  | 165,87     |

**321-300515**

VALVOLA DI ZONA A 2 VIE MM MOTORIZZATA CON BOCCHETTONE



| subcode | variante  | cfz | ① | imb | listino NR |
|---------|-----------|-----|---|-----|------------|
| 05      | 3/4 x 40s | 1   |   | 12  | 341,75     |
| 06      | 1" x 40s  | 1   |   | 12  | 361,45     |

**321-300516**
**VALVOLA DI ZONA A 2 VIE FF MOTORIZZATA (FAR)**


| subcode | variante   | cfz | Ⓜ | imb | listino NR    |
|---------|------------|-----|---|-----|---------------|
| 0520    | 3/4" x 40s | 1   |   | 12  | <b>329,20</b> |
| 0620    | 1" x 40s   | 1   |   | 12  | <b>342,36</b> |

**321-300520**
**VALVOLA DI ZONA A 3 VIE MM MOTORIZZATA CON BOCCHETTONE**


| subcode | variante   | cfz | Ⓜ | imb | listino NR    |
|---------|------------|-----|---|-----|---------------|
| 05      | 3/4" x 40s | 1   |   | 12  | <b>358,82</b> |
| 06      | 1" x 40s   | 1   |   | 12  | <b>382,21</b> |

**321-300521**
**VALVOLA DI ZONA A 3 VIE FF MOTORIZZATA (FAR)**


| subcode | variante   | cfz | Ⓜ | imb | listino NR    |
|---------|------------|-----|---|-----|---------------|
| 0520    | 3/4" x 40s | 1   |   | 12  | <b>343,91</b> |

**321-3032**
**VALVOLA DI ZONA A 3 VIE MOTORIZZABILE CON SFERA BY PASS (FAR)**


| subcode | variante | cfz | Ⓜ | imb | listino NR    |
|---------|----------|-----|---|-----|---------------|
| 05      | 3/4"     | 1   |   | 30  | <b>126,22</b> |
| 06      | 1"       | 1   |   | 30  | <b>165,26</b> |

**321-3033**
**VALVOLA A SFERA PER IMPIANTI SOLARI**


| subcode | variante | cfz | Ⓜ | imb | listino NR   |
|---------|----------|-----|---|-----|--------------|
| 04      | 1/2      | 1   |   |     | <b>42,45</b> |

**321-3037**
**VALVOLA D'INTERCETTAZIONE A SFERA F-F CROMATA CON CALOTTE MOBILI**


| subcode | variante | cfz | Ⓜ | imb | listino NR   |
|---------|----------|-----|---|-----|--------------|
| 05      | 3/4"     | 5   |   | 50  | <b>21,95</b> |

**321-3047**
**VALVOLA D'INTERCETTAZIONE A SFERA F-F CROMATA CON CALOTTA MOBILE**


| subcode | variante    | cfz | Ⓜ | imb | listino NR   |
|---------|-------------|-----|---|-----|--------------|
| 0405    | 1/2" - 3/4" | 5   |   | 50  | <b>28,95</b> |

**321-3090**
**GRUPPO SOLARE PER IMPIANTI CON RECUPERO**


| subcode | variante | cfz | Ⓜ | imb | listino NR    |
|---------|----------|-----|---|-----|---------------|
| 05      | 3/4"     | 1   |   |     | <b>717,75</b> |

**321-3091**
**GRUPPO SOLARE PER IMPIANTI SENZA RECUPERO**


| subcode | variante | cfz | Ⓜ | imb | listino NR    |
|---------|----------|-----|---|-----|---------------|
| 05      | 3/4"     | 1   |   |     | <b>683,95</b> |

**321-3092**



**GRUPPO PER IMPIANTO SOLARE CON INTEGRAZIONE TERMICA E DEVIATORE**



| subcode | variante | cfz | ① | imb | listino NR    |
|---------|----------|-----|---|-----|---------------|
| 05      | 3/4"     | 1   |   |     | <b>403,93</b> |

**321-3439**



**RUBINETTO DI SCARICO CALDAIA CROMATO**



| subcode | variante | cfz | ① | imb | listino NR   |
|---------|----------|-----|---|-----|--------------|
| 04      | 1/2"     | 10  |   |     | <b>18,43</b> |

**321-3300**



**COLLETTORE CROMATO A 2 DERIVAZIONI (FAR)**



| subcode | variante | cfz | ① | imb | listino NR   |
|---------|----------|-----|---|-----|--------------|
| 05      | M.F. 3/4 | 12  |   | 120 | <b>16,35</b> |
| 06      | M.F. 1"  | 10  |   | 100 | <b>19,26</b> |

**321-3350**



**COLLETTORE CROMATO A 3 DERIVAZIONI (FAR)**



| subcode | variante | cfz | ① | imb | listino NR   |
|---------|----------|-----|---|-----|--------------|
| 05      | M.F. 3/4 | 9   |   | 90  | <b>22,79</b> |
| 06      | M.F. 1"  | 7   |   | 70  | <b>25,89</b> |

**321-3400**



**COLLETTORE CROMATO A 4 DERIVAZIONI (FAR)**



| subcode | variante | cfz | ① | imb | listino NR   |
|---------|----------|-----|---|-----|--------------|
| 05      | M.F. 3/4 | 8   |   | 80  | <b>28,24</b> |
| 06      | M.F. 1"  | 6   |   | 60  | <b>31,08</b> |

**321-3430**



**RACCORDO INTERMEDIO CROMATO (FAR)**



| subcode | variante | cfz | ① | imb | listino NR   |
|---------|----------|-----|---|-----|--------------|
| 06      | 1"       | 10  |   | 120 | <b>17,06</b> |

**321-3750**



**COLLETTORE COMPLANARE componibile CROMATO (FAR)**



| subcode | variante | cfz | ① | imb | listino NR   |
|---------|----------|-----|---|-----|--------------|
| 05      | 3/4      | 1   |   | 20  | <b>51,29</b> |
| 06      | 1"       | 1   |   | 20  | <b>60,07</b> |

**321-3752**



**COLLETTORE COMPLANARE componibile CON VALVOLE GIALLE SINISTRO (FAR)**



| subcode | variante | cfz | ① | imb | listino NR   |
|---------|----------|-----|---|-----|--------------|
| 05      | 3/4      | 1   |   |     | <b>55,17</b> |

**321-3753**



**COLLETTORE COMPLANARE componibile CON VALVOLE CROMATE DESTRO (FAR)**



| subcode | variante | cfz | ① | imb | listino NR   |
|---------|----------|-----|---|-----|--------------|
| 05      | 3/4      | 1   |   |     | <b>56,18</b> |



**321-3754**

**COLLETTORE COMPLANARE PREMONTATO CON VALVOLE DI ARRESTO (FAR)**


| subcode | variante        | cfz | Ⓜ | imb | listino NR    |
|---------|-----------------|-----|---|-----|---------------|
| 0510    | 3/4 x Deriv. 10 | 1   |   |     | <b>284,86</b> |

**321-3825**

**COLLETTORE 2 DERIVAZIONI ATTACCO M.F. (FAR)**


| subcode | variante | cfz | Ⓜ | imb | listino NR   |
|---------|----------|-----|---|-----|--------------|
| 05      | 3/4      | 1   |   | 25  | <b>39,80</b> |
| 06      | 1"       | 1   |   | 25  | <b>45,74</b> |

**321-3850**

**COLLETTORE 3 DERIVAZIONI ATTACCO M.F. (FAR)**


| subcode | variante | cfz | Ⓜ | imb | listino NR   |
|---------|----------|-----|---|-----|--------------|
| 05      | 3/4      | 1   |   | 25  | <b>54,94</b> |
| 06      | 1"       | 1   |   | 25  | <b>61,17</b> |

**321-3856**

**COLLETTORE 4 DERIVAZIONI ATTACCO M.F. (FAR)**


| subcode | variante | cfz | Ⓜ | imb | listino NR   |
|---------|----------|-----|---|-----|--------------|
| 05      | 3/4      | 1   |   | 25  | <b>72,02</b> |
| 06      | 1"       | 1   |   | 25  | <b>80,93</b> |

**321-3930**

**FILTRO PER IMPIANTI SANITARI CON ATTACCHI MANOMETRO MM GIALLO**


| subcode | variante | cfz | Ⓜ | imb | listino NR    |
|---------|----------|-----|---|-----|---------------|
| 05      | 3/4"     | 1   |   | 12  | <b>138,27</b> |

**321-3942**

**CARTUCCIA DI RICAMBIO PER FILTRO IMPIANTI SANITARI**


| subcode | variante | cfz | Ⓜ | imb | listino NR   |
|---------|----------|-----|---|-----|--------------|
| 05      | 3/4"     | 1   |   |     | <b>30,62</b> |

**321-3943**

**FILTRO PER IMPIANTI SANITARI CON ATTACCHI MANOMETRO MM CROMO**


| subcode | variante | cfz | Ⓜ | imb | listino NR    |
|---------|----------|-----|---|-----|---------------|
| 04      | 1/2"     | 1   |   | 20  | <b>103,14</b> |

**321-3949**

**CARTUCCIA DI RICAMBIO PER FILTRO IMPIANTI SANITARI**


| subcode | variante | cfz | Ⓜ | imb | listino NR   |
|---------|----------|-----|---|-----|--------------|
| 04      | 1/2"     | 1   |   |     | <b>18,51</b> |

**321-3953**

**MISCELATORE TERMOSTATICO PER IMPIANTI SOLARI (FAR)**


| subcode | variante  | cfz | Ⓜ | imb | listino NR    |
|---------|-----------|-----|---|-----|---------------|
| 04      | Diam.1/2  | 1   |   | 60  | <b>109,77</b> |
| 05      | Diam. 3/4 | 1   |   | 60  | <b>114,77</b> |
| 06      | Diam. 1"  | 1   |   | 60  | <b>122,02</b> |

**321-3955**

MISCELATORE TERMOSTATICO PER IMPIANTI SOLARI



| subcode | variante | cfz | Ⓜ | imb | listino NR |
|---------|----------|-----|---|-----|------------|
| 05      | 3/4      | 1   |   | 50  | 157,50     |
| 06      | 1"       | 1   |   | 50  | 172,79     |
| 07      | 1 1/4    | 1   |   |     | 915,66     |

**321-3956**

**NOVITÀ**

MISCELATORE TERMOSTATICO CROMATO CON  
ATTACCHI MASCHIO E BOCCHETTONI



| subcode | variante | cfz | Ⓜ | imb | listino NR |
|---------|----------|-----|---|-----|------------|
| 04      | 1/2      | 1   |   | 10  | 129,24     |
| 05      | 3/4      | 1   |   | 10  | 147,22     |
| 06      | 1"       | 1   |   | 5   | 161,50     |
| 07      | 1 1/4    | 1   |   | 5   | 829,30     |
| 08      | 1 1/2    | 1   |   | 5   | 1.153,79   |

**321-3959**

DEVIATORE TERMOSTATICO PER IMPIANTI SOLARI



| subcode | variante | cfz | Ⓜ | imb | listino NR |
|---------|----------|-----|---|-----|------------|
| 06      | 1"       | 1   |   |     | 102,29     |

**321-3966**

VALVOLA ANTICONDENSA PER GENERATORI DI  
CALORE A COMB. SOLIDO



| subcode | variante       | cfz | Ⓜ | imb | listino NR |
|---------|----------------|-----|---|-----|------------|
| 0645    | 1" - Tar. 45°C | 1   |   |     | 129,26     |
| 0655    | 1" - Tar. 55°C | 1   |   |     | 129,26     |

**321-4050**

RACCORDO TERMINALE A SQUADRA CROMATO PER  
COLLETTORI COMPONENTI



| subcode | variante       | cfz | Ⓜ | imb | listino NR |
|---------|----------------|-----|---|-----|------------|
| 0503    | 3/4 x 3/8 F.F. | 30  |   | 240 | 7,71       |
| 0504    | 3/4 x 1/2 F.F. | 30  |   | 240 | 7,72       |

**321-4100**

TAPPO CIECO CROMATO COMPLETO DI  
GUARNIZIONE (FAR)



| subcode | variante | cfz | Ⓜ | imb | listino NR |
|---------|----------|-----|---|-----|------------|
| 05      | 3/4      | 40  |   | 400 | 3,96       |

**321-4125**

TAPPO MASCHIO CROMATO PER CHIUSURA  
DERIVAZIONI COLLETTORI (FAR)



| subcode | variante | cfz | Ⓜ | imb | listino NR |
|---------|----------|-----|---|-----|------------|
| 04      | 1/2      | 30  |   |     | 2,14       |

**321-4150**

TAPPO TERMINALE CROMATO PER COLLETTORI (FAR)



| subcode | variante | cfz | Ⓜ | imb | listino NR |
|---------|----------|-----|---|-----|------------|
| 05      | 3/4      | 25  |   | 250 | 4,52       |
| 06      | 1"       | 25  |   | 250 | 5,31       |

**321-4200**

RIDUZIONE TERMINALE CROMATA PER COLLETTORI  
(FAR)




| subcode | variante  | cfz | Ⓜ | imb | listino NR |
|---------|-----------|-----|---|-----|------------|
| 0503    | 3/4 x 3/8 | 25  |   | 250 | 4,07       |
| 0603    | 1" x 3/8  | 25  |   | 250 | 5,66       |

**321-4250**
**KIT COMPLETO PER CHIUSURA DERIVAZIONI COLLETTORI (FAR)**



| subcode | variante | cfz | imb | listino NR  |
|---------|----------|-----|-----|-------------|
|         | 24 x 19  | 50  | 400 | <b>3,81</b> |

**321-4300**
**RACCORDO CROMATO CON ATTACCO INTERCAMBIABILE**



| subcode | variante | cfz | imb | listino NR  |
|---------|----------|-----|-----|-------------|
| 05      | 3/4"     | 25  | 200 | <b>6,24</b> |
| 06      | 1"       | 25  | 200 | <b>7,13</b> |

**321-5010**
**NIPPLE MASCHIO CROMATO PER RAME (FAR)**


| subcode | variante | cfz | imb | listino NR  |
|---------|----------|-----|-----|-------------|
| 03      | 3/8      | 50  | 500 | <b>4,01</b> |
| 04      | 1/2      | 50  | 500 | <b>4,01</b> |
| 05      | 3/4      | 25  | 250 | <b>5,33</b> |
| 06      | 1"       | 25  | 250 | <b>8,96</b> |

**321-5060**
**NIPPLE FEMMINA CROMATA PER RAME (FAR)**


| subcode | variante | cfz | imb | listino NR  |
|---------|----------|-----|-----|-------------|
| 03      | 3/8      | 50  | 500 | <b>4,10</b> |
| 04      | 1/2      | 50  | 500 | <b>4,10</b> |
| 05      | 3/4      | 25  | 250 | <b>5,33</b> |
| 06      | 1"       | 25  | 250 | <b>8,96</b> |

**321-5110**
**NIPPLE DOPPIO CROMATO PER RAME (FAR)**


| subcode | variante      | cfz | imb | listino NR  |
|---------|---------------|-----|-----|-------------|
| 04      | 1/2 (24 x 19) | 25  | 250 | <b>4,75</b> |

**321-5260**
**GOMITO MASCHIO CROMATO PER RAME (FAR)**


| subcode | variante | cfz | imb | listino NR   |
|---------|----------|-----|-----|--------------|
| 04      | 1/2      | 25  | 250 | <b>7,15</b>  |
| 05      | 3/4      | 25  | 250 | <b>9,75</b>  |
| 06      | 1"       | 15  | 150 | <b>12,73</b> |

**321-5310**
**GOMITO FEMMINA CROMATO PER RAME (FAR)**


| subcode | variante | cfz | imb | listino NR   |
|---------|----------|-----|-----|--------------|
| 04      | 1/2      | 25  | 250 | <b>6,87</b>  |
| 05      | 3/4      | 25  | 250 | <b>9,75</b>  |
| 06      | 1"       | 15  | 150 | <b>14,11</b> |

**321-5360**
**GOMITO DOPPIO CROMATO PER RAME (FAR)**


| subcode | variante      | cfz | imb | listino NR  |
|---------|---------------|-----|-----|-------------|
| 04      | 1/2 (24 x 19) | 25  | 250 | <b>6,49</b> |

**321-5410**
**RACCORDO A T 3 MONOCONI CROMATO PER RAME (FAR)**


| subcode | variante      | cfz | imb | listino NR  |
|---------|---------------|-----|-----|-------------|
| 04      | 1/2 (24 x 19) | 20  | 200 | <b>8,63</b> |



**321-5460**

**RACCORDO A T FEMMINA 2 MONOCONI CROMATO PER RAME (FAR)**



| subcode | variante | cfz | ① | imb | listino NR   |
|---------|----------|-----|---|-----|--------------|
| 04      | 1/2      | 20  |   | 200 | <b>8,42</b>  |
| 05      | 3/4      | 20  |   | 200 | <b>12,20</b> |

**321-5555**

**RACCORDO A MURO FEMMINA CROMATO PER RAME (FAR)**



| subcode | variante | cfz | ① | imb | listino NR   |
|---------|----------|-----|---|-----|--------------|
| 04      | 1/2      | 20  |   | 200 | <b>9,37</b>  |
| 05      | 3/4      | 20  |   | 500 | <b>11,30</b> |

**321-5560**

**RACCORDO ECCENTRICO CROMATO (FAR) PER RADIATORI**



| subcode | variante                | cfz | ① | imb | listino NR   |
|---------|-------------------------|-----|---|-----|--------------|
| 0310    | Diam. 3/8 x 3/8 Int. 10 | 25  |   | 250 | <b>7,58</b>  |
| 0320    | Diam. 3/8 x 3/8 Int. 20 | 25  |   | 250 | <b>8,96</b>  |
| 0330    | Diam. 3/8 x 3/8 Int. 30 | 25  |   | 250 | <b>9,67</b>  |
| 0340    | Diam. 3/8 x 3/8 Int. 40 | 25  |   | 250 | <b>10,54</b> |
| 0350    | Diam. 3/8 x 3/8 Int. 50 | 25  |   | 250 | <b>11,18</b> |
| 0360    | Diam. 3/8 x 3/8 Int. 60 | 25  |   | 250 | <b>11,92</b> |
| 0410    | Diam. 1/2 x 1/2 Int. 10 | 25  |   | 250 | <b>7,58</b>  |
| 0420    | Diam. 1/2 x 1/2 Int. 20 | 25  |   | 250 | <b>8,96</b>  |
| 0430    | Diam. 1/2 x 1/2 Int. 30 | 25  |   | 250 | <b>9,67</b>  |
| 0440    | Diam. 1/2 x 1/2 Int. 40 | 25  |   | 250 | <b>10,54</b> |
| 0450    | Diam. 1/2 x 1/2 Int. 50 | 25  |   | 250 | <b>11,18</b> |
| 0460    | Diam. 1/2 x 1/2 Int. 60 | 25  |   | 250 | <b>11,92</b> |

**321-5565**

**RACCORDO ECCENTRICO CROMATO CON CALOTTE MOBILI**



| subcode | variante | cfz | ① | imb | listino NR   |
|---------|----------|-----|---|-----|--------------|
| 05      | 3/4"     | 1   |   |     | <b>18,10</b> |

**321-5807**

**RACCORDO ADATTATORE CROMATO PER TUBO RAME**



| subcode | variante  | cfz | ① | imb | listino NR   |
|---------|-----------|-----|---|-----|--------------|
| 0518    | 3/4" x 18 | 1   |   |     | <b>10,83</b> |

**321-5870**

**NIPPLE MASCHIO COMPLETO DI KIT DI TENUTA PER IMPIANTI SOLARI**



| subcode | variante       | cfz | ① | imb | listino NR   |
|---------|----------------|-----|---|-----|--------------|
| 0516    | 3/4 - Diam. 16 | 25  |   | 250 | <b>19,46</b> |

**321-5871**

**NOVITÀ**

**NIPPLE MASCHIO CON TENUTA METALLICA PER IMPIANTI SOLARI**



| subcode | variante       | cfz | ① | imb | listino NR   |
|---------|----------------|-----|---|-----|--------------|
| 0516    | 3/4 - Diam. 16 | 25  |   | 250 | <b>11,86</b> |
| 0518    | 3/4 - Diam. 18 | 25  |   | 250 | <b>12,13</b> |
| 0522    | 3/4 - Diam. 22 | 25  |   | 250 | <b>15,95</b> |
| 0622    | 1" - Diam. 22  | 25  |   | 250 | <b>19,25</b> |

**321-5872**

**NIPPLE FEMMINA COMPLETO DI KIT DI TENUTA PER IMPIANTI SOLARI**



| subcode | variante       | cfz | ① | imb | listino NR   |
|---------|----------------|-----|---|-----|--------------|
| 0516    | 3/4 - Diam. 16 | 25  |   | 250 | <b>19,46</b> |

**321-5873**

**NOVITÀ**

**NIPPLE FEMMINA CON TENUTA METALLICA PER IMPIANTI SOLARI**



| subcode | variante       | cfz | ① | imb | listino NR   |
|---------|----------------|-----|---|-----|--------------|
| 0516    | 3/4 - Diam. 16 | 25  |   | 250 | <b>12,26</b> |
| 0518    | 3/4 - Diam. 18 | 25  |   | 250 | <b>12,54</b> |
| 0522    | 3/4 - Diam. 22 | 25  |   | 250 | <b>15,05</b> |
| 0622    | 1" - Diam. 22  | 25  |   | 250 | <b>16,87</b> |



**321-5874**

**NIPPLE DOPPIO COMPLETO DI KIT DI TENUTA PER IMPIANTI SOLARI**


| subcode | variante | cfz | imb | listino NR   |
|---------|----------|-----|-----|--------------|
| 22      | Diam. 22 | 25  | 250 | <b>35,26</b> |

**321-5875**
**NOVITÀ**

**NIPPLE DOPPIO CON TENUTA MECCANICA PER IMPIANTI SOLARI**


| subcode | variante | cfz | imb | listino NR   |
|---------|----------|-----|-----|--------------|
| 16      | Diam. 16 | 25  | 250 | <b>16,27</b> |
| 18      | Diam. 18 | 25  | 250 | <b>16,82</b> |
| 22      | Diam. 22 | 25  | 250 | <b>23,16</b> |

**321-5877**
**NOVITÀ**

**GOMITO MASCHIO CON TENUTA METALLICA PER IMPIANTI SOLARI**


| subcode | variante       | cfz | imb | listino NR   |
|---------|----------------|-----|-----|--------------|
| 0516    | 3/4 - Diam. 16 | 25  | 250 | <b>12,26</b> |
| 0518    | 3/4 - Diam. 18 | 25  | 250 | <b>14,34</b> |
| 0522    | 3/4 - Diam. 22 | 25  | 250 | <b>22,21</b> |
| 0622    | 1" - Diam. 22  | 25  | 250 | <b>21,89</b> |

**321-5878**

**GOMITO FEMMINA COMPLETO DI KIT DI TENUTA PER IMPIANTI SOLARI**


| subcode | variante       | cfz | imb | listino NR   |
|---------|----------------|-----|-----|--------------|
| 0516    | 3/4 - Diam. 16 | 25  | 250 | <b>21,52</b> |
| 0518    | 3/4 - Diam. 18 | 25  | 250 | <b>21,52</b> |
| 0522    | 3/4 - Diam. 22 | 20  | 200 | <b>27,15</b> |
| 0622    | 1" - Diam. 22  | 15  | 150 | <b>32,17</b> |

**321-5879**
**NOVITÀ**

**GOMITO FEMMINA CON TENUTA METALLICA PER IMPIANTI SOLARI**


| subcode | variante       | cfz | imb | listino NR   |
|---------|----------------|-----|-----|--------------|
| 0516    | 3/4 - Diam. 16 | 25  | 250 | <b>14,82</b> |
| 0518    | 3/4 - Diam. 18 | 25  | 250 | <b>15,10</b> |
| 0522    | 3/4 - Diam. 22 | 25  | 250 | <b>21,87</b> |
| 0622    | 1" - Diam. 22  | 25  | 250 | <b>22,98</b> |

**321-5880**

**GOMITO DOPPIO COMPLETO DI KIT DI TENUTA PER IMPIANTI SOLARI**


| subcode | variante | cfz | imb | listino NR   |
|---------|----------|-----|-----|--------------|
| 16      | Diam. 16 | 25  | 250 | <b>32,07</b> |
| 18      | Diam. 18 | 25  | 250 | <b>32,77</b> |
| 22      | Diam. 22 | 10  | 100 | <b>41,58</b> |

**321-5881**
**NOVITÀ**

**GOMITO DOPPIO CON TENUTA METALLICA PER IMPIANTI SOLARI**


| subcode | variante | cfz | imb | listino NR   |
|---------|----------|-----|-----|--------------|
| 16      | Diam. 16 | 25  | 250 | <b>18,19</b> |
| 18      | Diam. 18 | 25  | 250 | <b>18,75</b> |
| 22      | Diam. 22 | 25  | 250 | <b>29,18</b> |

**321-6000**

**CHIAVE POLIGONALE PER CALOTTE ESAGONO (FAR)**


| subcode | variante | cfz | imb | listino NR   |
|---------|----------|-----|-----|--------------|
|         | ES 27    | 1   |     | <b>29,35</b> |

**321-6050**

ADATTATORE PER TUBO IN PLASTICA (FAR)



| subcode | variante | cfz | Ⓜ | imb | listino NR |
|---------|----------|-----|---|-----|------------|
| 11      | 11 x 15  | 100 |   |     | 4,12       |

**321-6051**

KIT PER TUBO MULTISTRATO 24x19 CALOTTA GIALLA



| subcode | variante       | cfz | Ⓜ | imb | listino NR |
|---------|----------------|-----|---|-----|------------|
| 1825    | Diam. 18 x 2,5 | 1   |   |     | 5,95       |

**321-6052**

KIT PER TUBO MULTISTRATO 24x19 CALOTTA CROMATO



| subcode | variante       | cfz | Ⓜ | imb | listino NR |
|---------|----------------|-----|---|-----|------------|
| 1220    | Diam. 12 x 2   | 50  |   | 500 | 6,12       |
| 1525    | Diam. 15 x 2,5 | 50  |   | 500 | 6,12       |

**321-6053**

KIT PER TUBO MULTISTRATO CON ATTACCO INTERCAMBIABILE (FAR)



| subcode | variante | cfz | Ⓜ | imb | listino NR |
|---------|----------|-----|---|-----|------------|
| 14      | 14 x 2   | 1   |   | 100 | 4,62       |
| 16      | 16 x 2   | 1   |   | 100 | 4,62       |

**321-6055**

ADATTATORE PER TUBO MULTISTRATO (FAR)



| subcode | variante         | cfz | Ⓜ | imb | listino NR |
|---------|------------------|-----|---|-----|------------|
| 14      | Diam. 14 x 2     | 50  |   | 500 | 6,58       |
| 16      | Diam. 16 x 2     | 50  |   | 500 | 6,58       |
| 16225   | Diam. 16 x 2,25  | 50  |   | 500 | 6,58       |
| 16226   | Diam. 16,2 x 2,6 | 50  |   | 500 | 6,58       |
| 16825   | Diam. 16,8 x 2,5 | 50  |   | 500 | 6,58       |
| 20      | Diam. 20 x 2     | 50  |   | 500 | 6,58       |
| 20225   | Diam. 20 x 2,25  | 50  |   | 500 | 6,58       |
| 2025    | Diam. 20 x 2,5   | 50  |   | 500 | 6,58       |
| 2029    | Diam. 20 x 2,9   | 50  |   | 500 | 6,58       |

**321-6076**

ADATTATORE EUROKONUS PER TUBO MULTISTRATO (FAR)



| subcode | variante | cfz | Ⓜ | imb | listino NR |
|---------|----------|-----|---|-----|------------|
| 58802   | 16 x 2   | 50  |   | 500 | 6,37       |

**321-6130**

VALVOLA SFOGO ARIA MANUALE CROMATA (FAR)



| subcode | variante | cfz | Ⓜ | imb | listino NR |
|---------|----------|-----|---|-----|------------|
| 03      | 3/8      | 40  |   | 500 | 3,43       |

**321-6135**

VALVOLA SFOGO ARIA MANUALE



| subcode | variante | cfz | Ⓜ | imb | listino NR |
|---------|----------|-----|---|-----|------------|
| 02      | 1/4"     | 50  |   | 500 | 2,96       |
| 04      | 1/2"     | 50  |   | 500 | 5,00       |

**321-6140**
**COPERCHIO PER CASSETTA CON VITI**


| subcode | variante     | cfz | ① | imb | listino NR |
|---------|--------------|-----|---|-----|------------|
| 300     | mm 300 x 250 | 1   |   |     | 14,66      |
| 400     | mm 400 x 250 | 1   |   |     | 15,51      |
| 480     | mm 480 x 250 | 1   |   |     | 19,70      |
| 600     | mm 600 x 250 | 1   |   |     | 26,25      |

**321-6142**
**SPORTELLO MAGNETICO BEAUTY FAR**


| subcode | variante                     | cfz | ① | imb | listino NR |
|---------|------------------------------|-----|---|-----|------------|
| 300BL   | mm 300 x 250 Bianco Lucida   | 1   |   |     | 41,68      |
| 300BO   | mm 300 x 250 Bianco Opaca    | 1   |   |     | 96,40      |
| 300GS   | mm 300 x 250 Grigio Satinata | 1   |   |     | 101,06     |
| 300NL   | mm 300 x 250 Nero Lucida     | 1   |   |     | 41,68      |
| 300NO   | mm 300 x 250 Nero Opaco      | 1   |   |     | 87,38      |
| 400BL   | mm 400 x 250 Bianco Lucida   | 1   |   |     | 45,38      |
| 400BO   | mm 400 x 250 Bianco Opaca    | 1   |   |     | 109,11     |
| 400GS   | mm 400 x 250 Grigio Satinata | 1   |   |     | 113,94     |
| 400NL   | mm 400 x 250 Nero Lucida     | 1   |   |     | 45,38      |
| 400NO   | mm 400 x 250 Nero Opaco      | 1   |   |     | 100,10     |

**321-6250**
**CHIAVE BRUGOLA REGOLAZ. DETENTORI E SERRAGGIO CODOLI AI (FAR)**



| subcode | variante | cfz | ① | imb | listino NR |
|---------|----------|-----|---|-----|------------|
| 09      | ES 9     | 1   |   |     | 6,07       |
| 13      | ES 13    | 1   |   |     | 7,79       |

**321-74**
**CASSETTA DI ISPEZIONE IN PLASTICA PER COLLETTORI (FAR)**


| subcode | variante           | cfz | ① | imb | listino NR |
|---------|--------------------|-----|---|-----|------------|
| 20      | mm. 300 x 250 x 80 | 1   |   | 14  | 38,11      |
| 25      | mm. 400 x 250 x 80 | 1   |   | 12  | 42,66      |
| 50      | mm. 480 x 250 x 80 | 1   |   | 10  | 50,92      |
| 60      | mm. 600 x 300 x 80 | 1   |   | 5   | 65,48      |

**321-7475**
**NOVITÀ**
**STAFFA UNIVERSALE PER RACCORDI**


| subcode | variante | cfz | ① | imb | listino NR |
|---------|----------|-----|---|-----|------------|
| BI      | Bianca   | 1   |   | 100 | 6,31       |
| BL      | Blu      | 1   |   | 100 | 6,31       |
| RO      | Rossa    | 1   |   | 100 | 6,31       |

**321-7500**
**SUPPORTO UNIVERSALE PER FISSAGGIO COLLETTORI COMPLANARI (FAR)**


| subcode | variante | cfz | ① | imb | listino NR |
|---------|----------|-----|---|-----|------------|
| -       |          | 100 |   |     | 2,29       |

**321-7550**
**SUPPORTI PER FISSAGGIO COLLETTORI (FAR)**


| subcode | variante | cfz | ① | imb | listino NR |
|---------|----------|-----|---|-----|------------|
| 05      | 3/4"     | 100 |   |     | 5,28       |
| 06      | 1"       | 100 |   |     | 5,28       |

**321-7944**
**TERMOSTATO ELETTRONICO P/IMPIANTI DI RISCALDAMENTO E CONDIZIONAMENTO**


| subcode | variante | cfz | ① | imb | listino NR |
|---------|----------|-----|---|-----|------------|
| -       |          | 1   |   |     | 124,08     |

**321-7953**

TERMOSTATO CON CAPILLARE A REGOLAZIONE PROTETTA



| subcode | variante | cfz | ① | imb | listino NR   |
|---------|----------|-----|---|-----|--------------|
|         | -        | 1   |   |     | <b>94,35</b> |

**321-8000**

SONDA METALLICA FILETTATA PER VALVOLE MONOTUBO (FAR)



| subcode | variante            | cfz | ① | imb | listino NR  |
|---------|---------------------|-----|---|-----|-------------|
| 4510    | L. 45 cm x diam. 10 | 1   |   |     | <b>2,83</b> |

**321-8200**

GUIDA VITONE VALVOLA 4 VIE (FAR)



| subcode | variante | cfz | ① | imb | listino NR  |
|---------|----------|-----|---|-----|-------------|
|         | -        | 10  |   |     | <b>1,06</b> |

**321-8260**

CALOTTA DI RICAMBIO PER VALVOLE TERMOSTATIZZABILI



| subcode | variante | cfz | ① | imb | listino NR  |
|---------|----------|-----|---|-----|-------------|
| 04      | 1/2"     | 10  |   |     | <b>1,98</b> |
| 05      | 3/4"     | 10  |   |     | <b>2,46</b> |

**321-8280**

CALOTTA CROMATA IN OTTONE STAMPATO PER ATTACCHI RAME (FAR)



| subcode | variante | cfz | ① | imb | listino NR  |
|---------|----------|-----|---|-----|-------------|
| 16      | Diam. 16 | 10  |   |     | <b>2,08</b> |

**321-8300**

BOCCHETTONE VALVOLA 4 VIE (FAR)



| subcode | variante   | cfz | ① | imb | listino NR  |
|---------|------------|-----|---|-----|-------------|
| 0412    | 1/2 x 12   | 10  |   |     | <b>6,78</b> |
| 0512    | 3/4 x 12   | 10  |   |     | <b>7,31</b> |
| 0514    | 3/4 x 14   | 10  |   |     | <b>7,31</b> |
| 0614D   | 1" x 14 dx | 10  |   |     | <b>8,11</b> |
| 0614S   | 1" x 14 sx | 10  |   |     | <b>8,11</b> |

**321-8311**

RACCORDO DI GIUNZIONE CON CALOTTA MOBILE FF



| subcode | variante        | cfz | ① | imb | listino NR   |
|---------|-----------------|-----|---|-----|--------------|
| 04      | 1/2" F X 1/2" F | 1   |   |     | <b>8,27</b>  |
| 05      | 3/4" F X 3/4" F | 1   |   |     | <b>11,14</b> |
| 06      | 1" F X 1" F     | 1   |   |     | <b>16,96</b> |

**321-8313**

RACCORDO DI GIUNZIONE CON CALOTTA MOBILE MF



| subcode | variante        | cfz | ① | imb | listino NR   |
|---------|-----------------|-----|---|-----|--------------|
| 04      | 1/2 F X 1/2 M   | 1   |   |     | <b>7,76</b>  |
| 05      | 3/4 F X 3/4 M   | 1   |   |     | <b>10,32</b> |
| 0504    | 3/4" F X 1/2" M | 1   |   |     | <b>8,27</b>  |
| 06      | 1" F X 1" M     | 1   |   |     | <b>14,79</b> |
| 0605    | 1" F X 3/4" M   | 1   |   |     | <b>11,33</b> |

**321-8323**

RACCORDO DI GIUNZIONE IN OTTONE CROMATO CON CALOTTA MOBILE



| subcode | variante | cfz | ① | imb | listino NR   |
|---------|----------|-----|---|-----|--------------|
| 05      | 3/4"     | 1   |   |     | <b>11,27</b> |



**321-8324**
**BOCCHETTONE PER VALVOLE MONO-BITUBO (FAR)**


| subcode | variante            | cfz | ① | imb | listino NR |
|---------|---------------------|-----|---|-----|------------|
| 06D     | 1" Filetto destro   | 10  |   |     | 12,34      |
| 06S     | 1" Filetto sinistro | 10  |   |     | 12,34      |

**321-8427**
**KIT DI TENUTA IN GOMMA A COMPRESSIONE PER TUBO RAME IN 4 PZ (FAR)**


| subcode | variante | cfz | ① | imb | listino NR |
|---------|----------|-----|---|-----|------------|
| 10      | Diam. 10 | 100 |   | 500 | 3,52       |
| 12      | Diam. 12 | 100 |   | 500 | 3,52       |
| 14      | Diam. 14 | 100 |   | 500 | 3,52       |

**321-8429**
**KIT DI TENUTA IN GOMMA A COMPRESSIONE PER TUBO RAME IN 3 PZ (FAR)**


| subcode | variante | cfz | ① | imb | listino NR |
|---------|----------|-----|---|-----|------------|
| 16      | Diam. 16 | 100 |   | 500 | 3,33       |

**321-8781**
**CODOLO DI RIDUZIONE PER FILTRO GIALLO**


| subcode | variante | cfz | ① | imb | listino NR |
|---------|----------|-----|---|-----|------------|
| 04      | 1/2"     | 10  |   |     | 4,31       |

**321-8803**
**CODOLO CROMO PER VALVOLE E DETENTORI**


| subcode | variante | cfz | ① | imb | listino NR |
|---------|----------|-----|---|-----|------------|
| 03      | 3/8"     | 10  |   |     | 2,29       |

**321-8820**
**CODOLO TESCOPICO CROMATO**


| subcode | variante      | cfz | ① | imb | listino NR |
|---------|---------------|-----|---|-----|------------|
| 04      | 1/2" 35-60 mm | 10  |   |     | 11,27      |

**321-8850**
**PROLUNGA DIRITTA CROMATA (FAR)**


| subcode | variante          | cfz | ① | imb | listino NR |
|---------|-------------------|-----|---|-----|------------|
| 1830    | 24x19 -18 x 30 mm | 25  |   | 250 | 12,38      |
| 1835    | 24x19 -18 x 35 mm | 25  |   | 250 | 12,38      |
| 1840    | 24x19 -18 x 40 mm | 25  |   | 250 | 12,38      |

**321-8850G**
**NOVITÀ**
**PROLUNGA DIRITTA CROMATA FIL. FAR 24X19 ATT. RAME**


| subcode | variante           | cfz | ① | imb | listino NR |
|---------|--------------------|-----|---|-----|------------|
| 2230    | 24x19 - 22 x 30 mm | 10  |   | 250 | 15,50      |

**321-8850M**
**PROLUNGA DIRITTA CROMATA FIL. 24X19**


| subcode | variante     | cfz | ① | imb | listino NR |
|---------|--------------|-----|---|-----|------------|
| 30      | Lungh. 30 mm | 25  |   | 250 | 6,58       |

**321-8854**
**NOVITÀ**
**PROLUNGA DIRITTA CROMATA FIL FAR 24X19 ATT. MULTISTRATO**


| subcode | variante          | cfz | ① | imb | listino NR |
|---------|-------------------|-----|---|-----|------------|
| 26      | 24x19 - D. 26 x 3 | 10  |   | 250 | 23,06      |

**321-8865**

**RIDUZIONE CROMATA COLLETTORI (FAR)**



| subcode | variante        | cfz | imb | listino NR  |
|---------|-----------------|-----|-----|-------------|
| 0430    | 24x19 -1/2 x 30 | 25  | 250 | <b>6,52</b> |
| 0530    | 24x19 -3/4 x 30 | 25  | 250 | <b>6,52</b> |

**321-8882**

**RACCORDO ALLUNGABILE CROMATO CON ESTENSIONE 35-50MM**



| subcode | variante | cfz | imb | listino NR   |
|---------|----------|-----|-----|--------------|
| 05      | 3/4"     | 1   |     | <b>27,00</b> |

**321-8985**

**KIT COMPLETO DI VOLANTINO,DISCHI E VITE PER COLLETTORI (FAR)**



| subcode | variante | cfz | imb | listino NR  |
|---------|----------|-----|-----|-------------|
|         | -        | 1   |     | <b>2,48</b> |

**321-9150**

**VITONE IN OTTONE PER COLLETTORI MULTIFAR**



| subcode | variante | cfz | imb | listino NR  |
|---------|----------|-----|-----|-------------|
|         | -        | 1   |     | <b>3,65</b> |



**COLLETTORI,  
RACCORDI  
E VALVOLE  
SANTANGELO**

**322-1090**
**KIT TERMOSTATICO A SQUADRA ECO**


| subcode | variante | cfz | Ⓢ  | imb | listino NR   |
|---------|----------|-----|----|-----|--------------|
| 03      | 3/8"     | 1   | LM | 15  | <b>60,38</b> |
| 04      | 1/2"     | 1   | LM | 15  | <b>64,40</b> |

**322-113**
**TESTA TERMOSTATICA CON SENSORE A LIQUIDO**


| subcode | variante | cfz | Ⓢ | imb | listino NR   |
|---------|----------|-----|---|-----|--------------|
| B       | Bianco   | 1   |   |     | <b>43,32</b> |
| C       | Cromo    | 1   |   |     | <b>48,71</b> |

**322-114**
**TESTA TERMOSTATICA CON SENSORE A LIQUIDO**


| subcode | variante | cfz | Ⓢ | imb | listino NR   |
|---------|----------|-----|---|-----|--------------|
|         | Bianca   | 1   |   |     | <b>32,93</b> |

**322-117**
**TESTA TERMOSTATICA CON SENSORE A LIQUIDO A  
DISTANZA**


| subcode | variante | cfz | Ⓢ | imb | listino NR   |
|---------|----------|-----|---|-----|--------------|
|         | -        | 1   |   |     | <b>80,56</b> |

**322-130400**
**COLLETTORE COMPLANARE DA 3/4 x 1/2**


| subcode | variante  | cfz | Ⓢ  | imb | listino NR    |
|---------|-----------|-----|----|-----|---------------|
| 6       | 6 x 6 Vie | 20  | LM |     | <b>109,22</b> |
| 8       | 8 x 8 Vie | 10  | LM |     | <b>134,40</b> |

**322-135400**
**COLLETTORE COMPLANARE DA 1" x 1/2**


| subcode | variante  | cfz | Ⓢ  | imb | listino NR    |
|---------|-----------|-----|----|-----|---------------|
| 8       | 8 x 8 Vie | 10  | LM |     | <b>133,58</b> |

**322-2502**
**COLLETTORE 2 DERIVAZIONI M.F. REGOLABILI**


| subcode | variante | cfz | Ⓢ  | imb | listino NR   |
|---------|----------|-----|----|-----|--------------|
| 05      | 3/4"     | 20  | LM |     | <b>35,83</b> |

**322-2503**
**COLLETTORE 3 DERIVAZIONI M.F. REGOLABILI**


| subcode | variante | cfz | Ⓢ  | imb | listino NR   |
|---------|----------|-----|----|-----|--------------|
| 05      | 3/4"     | 15  | LM |     | <b>51,05</b> |

**322-2504**
**COLLETTORE 4 DERIVAZIONI REGOLABILI**


| subcode | variante | cfz | Ⓢ  | imb | listino NR   |
|---------|----------|-----|----|-----|--------------|
| 05      | 3/4"     | 15  | LM |     | <b>65,57</b> |

**322-2505**

COLLETTORE 5 DERIVAZIONI REGOLABILI



| subcode | variante | cfz | Ⓢ  | imb | listino NR |
|---------|----------|-----|----|-----|------------|
| 05      | 3/4"     | 15  | LM |     | 86,88      |

**322-3022**

COLLETTORE 2 DERIVAZIONI M.F.



| subcode | variante   | cfz | Ⓢ  | imb | listino NR |
|---------|------------|-----|----|-----|------------|
| 05      | Cromo 3/4" | 10  | LM | 50  | 14,75      |
| 06      | Cromo 1"   | 10  | LM | 50  | 18,27      |

**322-3023**

COLLETTORE 3 DERIVAZIONI M.F.



| subcode | variante   | cfz | Ⓢ  | imb | listino NR |
|---------|------------|-----|----|-----|------------|
| 05      | Cromo 3/4" | 10  | LM | 50  | 20,96      |
| 06      | Cromo 1"   | 6   | LM | 30  | 24,12      |

**322-3024**

COLLETTORE 4 DERIVAZIONI M.F.



| subcode | variante   | cfz | Ⓢ  | imb | listino NR |
|---------|------------|-----|----|-----|------------|
| 05      | Cromo 3/4" | 8   | LM | 40  | 28,80      |
| 06      | Cromo 1"   | 6   | LM | 30  | 31,61      |

**322-31DXCR**

DETTENTORE D'ARREDO AD ANGOLO DX CROMO-LUCIDO



| subcode | variante | cfz | Ⓢ  | imb | listino NR |
|---------|----------|-----|----|-----|------------|
| 03      | 3/8"     | 1   | LM | 20  | 44,26      |
| 04      | 1/2"     | 1   | LM | 20  | 44,26      |

**322-31SXCR**

DETTENTORE D'ARREDO AD ANGOLO SX CROMO-LUCIDO



| subcode | variante | cfz | Ⓢ  | imb | listino NR |
|---------|----------|-----|----|-----|------------|
| 03      | 3/8"     | 1   | LM | 20  | 44,26      |
| 04      | 1/2"     | 1   | LM | 20  | 44,26      |

**322-330G**

COLLETTORE DA BARRA FF 3/4



| subcode | variante      | cfz | Ⓢ  | imb | listino NR |
|---------|---------------|-----|----|-----|------------|
| 10      | Giallo 10 Vie | 1   | LM |     | 85,62      |
| 4       | Giallo 4 Vie  | 1   | LM |     | 39,23      |
| 6       | Giallo 6 Vie  | 1   | LM |     | 58,80      |

**322-350**

CASSETTA DI ISPEZIONE IN PLASTICA



| subcode | variante          | cfz | Ⓢ  | imb | listino NR |
|---------|-------------------|-----|----|-----|------------|
| 32      | mm 332 x 272 x 86 | 20  | LM |     | 46,13      |
| 40      | mm 412 x 272 x 86 | 20  | LM |     | 50,12      |
| 50      | mm 512 x 272 x 86 | 10  | LM |     | 58,08      |
| 60      | mm 612 x 272 x 86 | 10  | LM |     | 67,91      |

**322-35DXCR**

VALVOLA D'ARREDO AD ANGOLO DX TERMOSTATIZZABILE CROMO-LUCIDO



| subcode | variante | cfz | Ⓢ  | imb | listino NR |
|---------|----------|-----|----|-----|------------|
| 03      | 3/8"     | 1   | LM | 20  | 53,86      |
| 04      | 1/2"     | 1   | LM | 20  | 53,86      |



**322-35SXCR**
**VALVOLA D'ARREDO AD ANGOLO SX  
 TERMOSTATIZZABILE CROMO-LUCIDO**


| subcode | variante | cfz | Ⓢ  | imb | listino NR   |
|---------|----------|-----|----|-----|--------------|
| 03      | 3/8"     | 1   | LM | 20  | <b>53,86</b> |
| 04      | 1/2"     | 1   | LM | 20  | <b>53,86</b> |

**322-40BC**
**VALVOLA A SQUADRA BIANCA**


| subcode | variante | cfz | Ⓢ  | imb | listino NR   |
|---------|----------|-----|----|-----|--------------|
| 03      | 3/8      | 1   | LM | 20  | <b>31,15</b> |
| 04      | 1/2      | 1   | LM | 20  | <b>33,72</b> |

**322-40CR**
**VALVOLA A SQUADRA CROMO**



| subcode | variante | cfz | Ⓢ  | imb | listino NR   |
|---------|----------|-----|----|-----|--------------|
| 03      | 3/8"     | 20  | LM |     | <b>31,15</b> |
| 04      | 1/2"     | 20  | LM |     | <b>33,72</b> |

**322-410C**
**NIPPLE MASCHIO CROMO**


| subcode | variante | cfz | Ⓢ  | imb | listino NR  |
|---------|----------|-----|----|-----|-------------|
| 04      | 1/2"     | 20  | LM | 100 | <b>3,40</b> |
| 05      | 3/4"     | 20  | LM | 100 | <b>4,26</b> |

**322-412C**
**NIPPLE FEMMINA CROMO**


| subcode | variante | cfz | Ⓢ  | imb | listino NR  |
|---------|----------|-----|----|-----|-------------|
| 04      | 1/2"     | 20  | LM | 100 | <b>3,82</b> |
| 05      | 3/4"     | 20  | LM | 100 | <b>4,40</b> |

**322-414C**
**RACCORDO DOPPIO CROMO**


| subcode | variante | cfz | Ⓢ  | imb | listino NR  |
|---------|----------|-----|----|-----|-------------|
| 04      | 1/2"     | 50  | LM | 250 | <b>3,75</b> |

**322-41BC**
**DETTENTORE A SQUADRA BIANCO**


| subcode | variante | cfz | Ⓢ  | imb | listino NR   |
|---------|----------|-----|----|-----|--------------|
| 03      | 3/8"     | 1   | LM | 20  | <b>25,99</b> |
| 04      | 1/2"     | 1   | LM | 20  | <b>28,34</b> |

**322-41CR**
**DETTENTORE A SQUADRA CROMATO**


| subcode | variante | cfz | Ⓢ  | imb | listino NR   |
|---------|----------|-----|----|-----|--------------|
| 03      | 3/8"     | 1   | LM | 20  | <b>25,99</b> |
| 04      | 1/2"     | 1   | LM | 20  | <b>28,34</b> |

**322-420C**
**RACCORDO CURVO DOPPIO**


| subcode | variante | cfz | Ⓢ  | imb | listino NR  |
|---------|----------|-----|----|-----|-------------|
| 04      | 1/2"     | 25  | LM | 125 | <b>4,99</b> |

**322-422C**

**RACCORDO CURVO FEMMINA**



| subcode | variante | cfz | Ⓢ  | imb | listino NR  |
|---------|----------|-----|----|-----|-------------|
| 04      | 1/2"     | 25  | LM | 125 | <b>4,89</b> |
| 05      | 3/4"     | 25  | LM | 125 | <b>6,56</b> |

**322-425C**

**RACCORDO CURVO MASCHIO**



| subcode | variante | cfz | Ⓢ  | imb | listino NR  |
|---------|----------|-----|----|-----|-------------|
| 04      | 1/2"     | 25  | LM | 125 | <b>4,75</b> |
| 05      | 3/4"     | 25  | LM | 125 | <b>6,32</b> |

**322-430C**

**RACCORDO CURVO FLANGIATO**



| subcode | variante        | cfz | Ⓢ  | imb | listino NR  |
|---------|-----------------|-----|----|-----|-------------|
| 04      | F 1/2" - M24x19 | 20  | LM | 100 | <b>7,07</b> |

**322-445C**

**RACCORDO A "T"**



| subcode | variante | cfz | Ⓢ  | imb | listino NR  |
|---------|----------|-----|----|-----|-------------|
| 04      | 1/2"     | 20  | LM | 100 | <b>6,30</b> |

**322-450C**

**RACCORDO A "T" FEMMINA**



| subcode | variante | cfz | Ⓢ  | imb | listino NR  |
|---------|----------|-----|----|-----|-------------|
| 04      | 1/2"     | 20  | LM | 100 | <b>6,04</b> |
| 05      | 3/4"     | 20  | LM | 100 | <b>7,12</b> |

**322-45CR**

**VALVOLA D'ARREDO DIRITTA CROMO**



| subcode | variante | cfz | Ⓢ  | imb | listino NR   |
|---------|----------|-----|----|-----|--------------|
| 03      | 3/8"     | 1   | LM | 20  | <b>33,25</b> |
| 04      | 1/2"     | 1   | LM | 20  | <b>36,53</b> |

**322-46CR**

**DETENTORE D'ARREDO DIRITTO CROMO**



| subcode | variante | cfz | Ⓢ  | imb | listino NR   |
|---------|----------|-----|----|-----|--------------|
| 03      | 3/8"     | 1   | LM | 20  | <b>28,10</b> |
| 04      | 1/2"     | 1   | LM | 20  | <b>31,38</b> |

**322-525**

**GRUPPO ALIMENTAZIONE PESANTE CON MANOMETRO**



| subcode | variante | cfz | Ⓢ  | imb | listino NR   |
|---------|----------|-----|----|-----|--------------|
| 04      | 1/2"     | 1   | LM |     | <b>90,89</b> |

**322-600**

**KIT DI TENUTA IN GOMMA A COMPRESIONE PER TUBO RAME 4 PZ**



| subcode | variante | cfz | Ⓢ  | imb | listino NR  |
|---------|----------|-----|----|-----|-------------|
| 10      | Diam. 10 | 50  | LM | 300 | <b>3,89</b> |
| 12      | Diam. 12 | 50  | LM | 300 | <b>3,59</b> |
| 14      | Diam. 14 | 50  | LM | 300 | <b>3,89</b> |

**322-600LC**

**ADATTATORE PER TUBO RAME CROMO LUCIDO**



| subcode | variante | cfz | Ⓢ  | imb | listino NR  |
|---------|----------|-----|----|-----|-------------|
| 12      | Diam. 12 | 50  | LM | 300 | <b>6,53</b> |
| 14      | Diam. 14 | 50  | LM | 300 | <b>6,53</b> |

**322-601**

**KIT DI TENUTA IN GOMMA A COMPRESIONE PER TUBO RAME 3 PZ**


| subcode | variante | cfz | Ⓢ  | imb | listino NR  |
|---------|----------|-----|----|-----|-------------|
| 16      | Diam. 16 | 50  | LM | 300 | <b>3,51</b> |

**322-620LC**

**ADATTATORE PER TUBO MULTISTRATO CROMO-LUCIDO**


| subcode | variante     | cfz | Ⓢ  | imb | listino NR  |
|---------|--------------|-----|----|-----|-------------|
| 16      | Diam. 16 x 2 | 50  | LM | 300 | <b>8,55</b> |
| 20      | Diam. 20 x 2 | 50  | LM | 300 | <b>8,83</b> |

**322-60BC**

**VALVOLA D'ARREDO A SQUADRA TERMOSTATIZZABILE BIANCO-CROMO**


| subcode | variante | cfz | Ⓢ  | imb | listino NR   |
|---------|----------|-----|----|-----|--------------|
| 03      | 3/8"     | 1   | LM | 20  | <b>33,49</b> |
| 04      | 1/2"     | 1   | LM | 20  | <b>35,60</b> |

**322-655**

**TAPPO FEMMINA PER CHIUSURA COLLETTORI**


| subcode | variante   | cfz | Ⓢ  | imb | listino NR  |
|---------|------------|-----|----|-----|-------------|
| 05      | Cromo 3/4" | 50  | LM |     | <b>4,57</b> |
| 06      | Cromo 1"   | 50  | LM |     | <b>7,61</b> |

**322-660**

**TAPPO MASCHIO PER CHIUSURA COLLETTORI**


| subcode | variante | cfz | Ⓢ  | imb | listino NR  |
|---------|----------|-----|----|-----|-------------|
| 05      | 3/4"     | 50  | LM |     | <b>5,64</b> |
| 06      | 1"       | 50  | LM |     | <b>7,31</b> |

**322-60CR**

**VALVOLA D'ARREDO A SQUADRA TERMOSTATIZZABILE CROMO-LUCIDO**


| subcode | variante | cfz | Ⓢ  | imb | listino NR   |
|---------|----------|-----|----|-----|--------------|
| 03      | 3/8"     | 1   | LM | 20  | <b>33,49</b> |
| 04      | 1/2"     | 1   | LM | 20  | <b>35,60</b> |

**322-670**

**KIT COMPLETO PER CHIUSURA DERIVAZIONI COLLETTORI**


| subcode | variante | cfz | Ⓢ | imb | listino NR  |
|---------|----------|-----|---|-----|-------------|
|         | 24x19    | 50  |   |     | <b>4,57</b> |

**322-620**

**ADATTATORE PER TUBO MULTISTRATO**


| subcode | variante        | cfz | Ⓢ  | imb | listino NR  |
|---------|-----------------|-----|----|-----|-------------|
| 14      | Diam. 14 x 2    | 50  | LM | 300 | <b>5,76</b> |
| 16      | Diam. 16 x 2    | 50  | LM | 300 | <b>4,94</b> |
| 16225   | Diam. 16 x 2.25 | 50  | LM | 300 | <b>5,76</b> |
| 20      | Diam. 20 x 2    | 50  | LM | 300 | <b>5,12</b> |
| 20225   | Diam. 20 x 2.25 | 50  | LM | 300 | <b>6,04</b> |

**322-708**

**VOLANTINO IN ABS PER VALVOLE ECO**


| subcode | variante | cfz | Ⓢ  | imb | listino NR  |
|---------|----------|-----|----|-----|-------------|
|         | Bianco   | 10  | LM |     | <b>1,41</b> |

**322-80CR**

VALVOLA A SQUADRA ECO



| subcode | variante | cfz | Ⓢ  | imb | listino NR   |
|---------|----------|-----|----|-----|--------------|
| 03      | 3/8"     | 10  | LM | 50  | <b>12,65</b> |
| 04      | 1/2"     | 10  | LM | 50  | <b>13,93</b> |

**322-84**

VALVOLA DIRITTA ECO TERMOSTATIZZABILE



| subcode | variante | cfz | Ⓢ  | imb | listino NR   |
|---------|----------|-----|----|-----|--------------|
| 03      | 3/8"     | 10  | LM | 50  | <b>21,78</b> |
| 04      | 1/2"     | 10  | LM | 50  | <b>23,30</b> |

**322-81CR**

DETTENTORE A SQUADRA ECO



| subcode | variante | cfz | Ⓢ  | imb | listino NR   |
|---------|----------|-----|----|-----|--------------|
| 03      | 3/8"     | 10  | LM | 50  | <b>10,66</b> |
| 04      | 1/2"     | 10  | LM | 50  | <b>11,94</b> |

**322-90CR**

VALVOLA A SQUADRA ECO TERMOSTATIZZABILE



| subcode | variante | cfz | Ⓢ  | imb | listino NR   |
|---------|----------|-----|----|-----|--------------|
| 03      | 3/8"     | 10  | LM | 50  | <b>18,27</b> |
| 04      | 1/2"     | 10  | LM | 50  | <b>19,67</b> |

**322-82**

VALVOLA DIRITTA ECO



| subcode | variante | cfz | Ⓢ  | imb | listino NR   |
|---------|----------|-----|----|-----|--------------|
| 03      | 3/8"     | 10  | LM | 50  | <b>15,22</b> |
| 04      | 1/2"     | 10  | LM | 50  | <b>16,74</b> |

**322-93**

VALVOLA A SQUADRA ECO ATTACCO FERRO



| subcode | variante | cfz | Ⓢ  | imb | listino NR   |
|---------|----------|-----|----|-----|--------------|
| 03      | 3/8"     | 10  | LM | 50  | <b>13,58</b> |
| 04      | 1/2"     | 10  | LM | 50  | <b>14,75</b> |

**322-83**

DETTENTORE DIRITTO ECO



| subcode | variante | cfz | Ⓢ  | imb | listino NR   |
|---------|----------|-----|----|-----|--------------|
| 03      | 3/8"     | 10  | LM | 50  | <b>14,29</b> |
| 04      | 1/2"     | 10  | LM | 50  | <b>15,92</b> |

**322-94**

DETTENTORE A SQUADRA ECO ATTACCO FERRO



| subcode | variante | cfz | Ⓢ  | imb | listino NR   |
|---------|----------|-----|----|-----|--------------|
| 03      | 3/8"     | 10  | LM | 50  | <b>11,48</b> |
| 04      | 1/2"     | 10  | LM | 50  | <b>12,65</b> |



**322-96**

**VALVOLA DIRITTA ECO ATTACCO FERRO**


| subcode | variante | cfz | Ⓜ  | imb | listino NR   |
|---------|----------|-----|----|-----|--------------|
| 03      | 3/8"     | 10  | LM | 50  | <b>16,16</b> |
| 04      | 1/2"     | 10  | LM | 50  | <b>17,80</b> |

**322-97**

**DETTENTORE DIRITTO ECO ATTACCO FERRO**


| subcode | variante | cfz | Ⓜ  | imb | listino NR   |
|---------|----------|-----|----|-----|--------------|
| 03      | 3/8"     | 10  | LM | 50  | <b>14,75</b> |
| 04      | 1/2"     | 10  | LM | 50  | <b>16,16</b> |



**COLLETTORI,  
RACCORDI E  
VALVOLE CALEFFI**



**323-106160**

**GRUPPO DI INTEGRAZIONE TRA POMPA DI CALORE E CALDAIA**




| subcode | variante | cfz | ① | imb | listino NR      |
|---------|----------|-----|---|-----|-----------------|
|         | 1"       | 1   |   |     | <b>1.163,81</b> |



**323-130**

**VALVOLA DI BILANCIAMENTO PER CIRCUITI IDRAULICI**



| subcode | variante | cfz | ① | imb | listino NR    |
|---------|----------|-----|---|-----|---------------|
| 500     | 3/4"     | 1   |   | 5   | <b>130,24</b> |



**323-1520**

**REGOLATORE CLIMATICO PER VALVOLE MISCELATRICI**



| subcode | variante | cfz | ① | imb | listino NR      |
|---------|----------|-----|---|-----|-----------------|
| 01      | 1 canale | 1   |   |     | <b>1.174,89</b> |



**323-200000**

**COMANDO TERMOSTATICO CON GHIERA**



| subcode | variante | cfz | ① | imb | listino NR   |
|---------|----------|-----|---|-----|--------------|
|         | -        | 1   |   | 100 | <b>36,59</b> |



**323-200015**

**COMANDO TERMOSTATICO PER TERMOARREDO CROMO**



| subcode | variante | cfz | ① | imb | listino NR    |
|---------|----------|-----|---|-----|---------------|
|         | Cromo    | 1   |   | 5   | <b>114,72</b> |



**323-205000**

**COMANDO TERMOSTATICO PER TERMOARREDO BIANCO**



| subcode | variante | cfz | ① | imb | listino NR   |
|---------|----------|-----|---|-----|--------------|
|         | Bianco   | 1   |   | 5   | <b>67,98</b> |

**NOVITÀ**



**323-215510**

**REGOLATORE ELETTRONICO WIRELESS PER VALVOLE RADIATORE**



| subcode | variante | cfz | ① | imb | listino NR    |
|---------|----------|-----|---|-----|---------------|
|         | Nero     | 1   |   | 5   | <b>248,13</b> |



**323-226**

**VALVOLA TERMOSTATICA DOPPIA SQUADRA**



| subcode | variante | cfz | ① | imb | listino NR   |
|---------|----------|-----|---|-----|--------------|
| 422     | 1/2"     | 1   |   | 20  | <b>80,73</b> |



**323-250831**

**VALVOLA AUTOMATICA DI SFOGO ARIA PER IMPIANTI SOLARI**



| subcode | variante | cfz | ① | imb | listino NR   |
|---------|----------|-----|---|-----|--------------|
|         | 3/8"     | 1   |   | 50  | <b>54,72</b> |

**323-253**

**VALVOLA DI SICUREZZA PER IMPIANTI SOLARI**


| subcode | variante          | cfz | Ⓜ | imb | listino NR   |
|---------|-------------------|-----|---|-----|--------------|
| 046     | 1/2 x 3/4 - 6 Bar | 1   |   | 50  | <b>65,94</b> |

**323-311**

**VALVOLA DI SICUREZZA FF ORDINARIA ACS**


| subcode | variante    | cfz | Ⓜ | imb | listino NR   |
|---------|-------------|-----|---|-----|--------------|
| 430     | 1/2 - 3 bar | 1   |   | 50  | <b>25,83</b> |
| 460     | 1/2 - 6 bar | 1   |   | 50  | <b>25,83</b> |

**323-279**

**GRUPPO CIRCOLAZIONE PER IMPIANTI SOLARI**


| subcode | variante | cfz | Ⓜ | imb | listino NR      |
|---------|----------|-----|---|-----|-----------------|
| 050     | 3/4" F   | 1   |   |     | <b>1.246,43</b> |

**323-312**

**VALVOLA DI SICUREZZA MF ORDINARIA ACS**


| subcode | variante    | cfz | Ⓜ | imb | listino NR   |
|---------|-------------|-----|---|-----|--------------|
| 430     | 1/2 - 3 bar | 1   |   | 50  | <b>25,83</b> |
| 460     | 1/2 - 6 bar | 1   |   | 50  | <b>25,83</b> |

**323-314**

**VALVOLA DI SICUREZZA ORDINARIA MF C/ MANOMETRO**


| subcode | variante    | cfz | Ⓜ | imb | listino NR   |
|---------|-------------|-----|---|-----|--------------|
| 460     | 1/2 - 6 Bar | 1   |   | 50  | <b>94,15</b> |

**323-280**

**VALVOLA ANTICONDENSA CON CONTROLLO TERMOSTATICO**


| subcode | variante     | cfz | Ⓜ | imb | listino NR    |
|---------|--------------|-----|---|-----|---------------|
| 055     | DN 20 - 3/4" | 1   |   | 5   | <b>197,16</b> |
| 065     | DN 25 - 1"   | 1   |   | 5   | <b>274,78</b> |
| 265     | DN 20 - 1"   | 1   |   | 5   | <b>185,76</b> |

**323-315**

**FLUSSOSTATO CON CONTATTI A COMANDO MAGNETICO**


| subcode | variante | cfz | Ⓜ | imb | listino NR   |
|---------|----------|-----|---|-----|--------------|
| 400     | 1/2"     | 1   |   | 50  | <b>64,87</b> |

**323-309**

**VALVOLA DI SICUREZZA COMBINATA TEMPERATURA E PRESSIONE**


| subcode | variante                | cfz | Ⓜ | imb | listino NR    |
|---------|-------------------------|-----|---|-----|---------------|
| 461     | M 1/2" x Diam. 15 6 bar | 1   |   | 20  | <b>174,86</b> |
| 561     | M 3/4" x Diam. 22 6 bar | 1   |   | 20  | <b>188,65</b> |

**323-3230**

**VALVOLA A SFERA FF CON RITEGNO BALLSTOP**


| subcode | variante | cfz | Ⓜ | imb | listino NR   |
|---------|----------|-----|---|-----|--------------|
| 40      | 1/2"     | 10  |   |     | <b>40,36</b> |

**323-332**



**VALVOLA A SFERA MF CON RITEGNO INCORPORATA**



| subcode | variante | cfz | Ⓢ | imb | listino NR   |
|---------|----------|-----|---|-----|--------------|
| 400     | 1/2"     | 1   |   |     | <b>41,83</b> |

**323-338**



**VALVOLA TERMOSTATIZZABILE A SQUADRA**



| subcode | variante    | cfz | Ⓢ | imb | listino NR   |
|---------|-------------|-----|---|-----|--------------|
| 302     | 3/8"        | 10  |   | 50  | <b>23,38</b> |
| 402     | 1/2"        | 10  |   | 50  | <b>26,18</b> |
| 452     | 1/2" - 3/4" | 10  |   | 50  | <b>29,34</b> |

**323-339**



**VALVOLA TERMOSTATIZZABILE DIRITTO ATTACCO RAME**



| subcode | variante        | cfz | Ⓢ | imb | listino NR   |
|---------|-----------------|-----|---|-----|--------------|
| 302     | 3/8" - 23 p.1,5 | 10  |   | 50  | <b>25,15</b> |
| 402     | 1/2" - 23 p.1,5 | 10  |   | 50  | <b>24,78</b> |
| 452     | 1/2" - 3/4"     | 10  |   | 50  | <b>33,20</b> |

**323-340K**



**COPPIA VALVOLE PER RADIATORI ATTACCHI A SQUADRA O-RING**



| subcode | variante                       | cfz | Ⓢ | imb | listino NR   |
|---------|--------------------------------|-----|---|-----|--------------|
| 324     | 3/8" 14>16 - Adatt. x Mulistr. | 10  |   |     | <b>49,25</b> |
| 372     | 3/8" 12 - Adatt. x Rame        | 10  |   |     | <b>37,51</b> |
| 424     | 1/2" 14>16 - Adatt. x Mulistr. | 10  |   |     | <b>45,65</b> |
| 472     | 1/2" 12 - Adatt. x Rame        | 10  |   |     | <b>39,79</b> |
| 474     | 1/2" 14 - Adatt. x Rame        | 10  |   |     | <b>43,41</b> |

**323-341**



**VALVOLA TERMOSIFONE DIRITTO ATTACCO RAME**



| subcode | variante | cfz | Ⓢ | imb | listino NR   |
|---------|----------|-----|---|-----|--------------|
| 402     | 1/2"     | 10  |   |     | <b>19,12</b> |

**323-342**



**DETENTORE A SQUADRA**



| subcode | variante | cfz | Ⓢ | imb | listino NR   |
|---------|----------|-----|---|-----|--------------|
| 302     | 3/8"     | 10  |   | 50  | <b>13,36</b> |
| 402     | 1/2"     | 10  |   | 50  | <b>15,38</b> |

**323-343**



**DETENTORE DIRITTO PER TUBI IN RAME**



| subcode | variante    | cfz | Ⓢ | imb | listino NR   |
|---------|-------------|-----|---|-----|--------------|
| 302     | 3/8"        | 10  |   | 50  | <b>18,20</b> |
| 402     | 1/2"        | 10  |   |     | <b>20,80</b> |
| 452     | 1/2" x 3/4" | 10  |   | 50  | <b>17,51</b> |

**323-3475**



**RACCORDO MECCANICO PER ARTICOLO 668**



| subcode | variante        | cfz | Ⓢ | imb | listino NR  |
|---------|-----------------|-----|---|-----|-------------|
| 12      | 3/4" x Diam. 12 | 100 |   |     | <b>7,50</b> |
| 14      | 3/4" x Diam. 14 | 100 |   |     | <b>7,61</b> |

**323-3490**



**COLLETTORE COMPONENTE DERIVAZIONI MASCHIO 23 P. 1,5**



| subcode | variante                 | cfz | Ⓢ | imb | listino NR   |
|---------|--------------------------|-----|---|-----|--------------|
| 20      | 3/4" x 2 Der. 23 p. 1,5M | 5   |   | 50  | <b>17,02</b> |
| 30      | 3/4" x 3 Der. 23 p. 1,5M | 5   |   | 50  | <b>22,43</b> |
| 40      | 3/4" x 4 Der. 23 p. 1,5M | 5   |   | 50  | <b>30,34</b> |
| 50      | 3/4" x 5 Der. 23 p. 1,5M | 5   |   | 50  | <b>43,00</b> |



**323-3491**

**COLLETTORE COMPONENTE DERIVAZIONI MASCHIO**


| subcode | variante        | cfz | imb | listino NR   |
|---------|-----------------|-----|-----|--------------|
| 50      | 3/4" x 5 deriv. | 5   | 50  | <b>34,49</b> |

**323-350**

**COLLETTORE COMPONENTE DERIVAZIONI MASCHIO**


| subcode | variante        | cfz | imb | listino NR   |
|---------|-----------------|-----|-----|--------------|
| 520     | 3/4" x 2 deriv. | 2   |     | <b>24,83</b> |
| 540     | 3/4" x 4 deriv. | 2   |     | <b>31,92</b> |
| 620     | 1" x 2 deriv.   | 2   |     | <b>26,08</b> |
| 630     | 1" x 3 deriv.   | 2   |     | <b>36,31</b> |
| 640     | 1" x 4 deriv.   | 2   |     | <b>48,14</b> |

**323-354**

**COLLETTORE COMPONENTE CON RUBINETTI**


| subcode | variante        | cfz | imb | listino NR   |
|---------|-----------------|-----|-----|--------------|
| 052     | 3/4" x 2 deriv. | 2   |     | <b>42,20</b> |
| 053     | 3/4" x 3 deriv. | 2   |     | <b>54,78</b> |
| 054     | 3/4" x 4 deriv. | 2   |     | <b>65,65</b> |
| 055     | 3/4" x 5 deriv. | 2   |     | <b>77,87</b> |

**323-356**

**COLLETTORE COMPLANARE FUSO MONOBLOCCO**


| subcode | variante        | cfz | imb | listino NR    |
|---------|-----------------|-----|-----|---------------|
| 504     | 3/4" 4+4 deriv. | 1   | 5   | <b>108,67</b> |
| 506     | 3/4" 6+6 deriv. | 1   | 5   | <b>151,55</b> |
| 508     | 3/4" 8+8 deriv. | 1   | 5   | <b>192,40</b> |
| 610     | 1" 10+10 deriv. | 1   | 5   | <b>309,65</b> |

**323-382000**

**BOCCHETTONE COMPLETO MF 23P1,5**


| subcode | variante  | cfz | imb | listino NR   |
|---------|-----------|-----|-----|--------------|
|         | 23 p. 1,5 | 1   | 10  | <b>14,72</b> |

**323-383**

**RACCORDO FEMMINA BICONO CROMATO**


| subcode | variante             | cfz | imb | listino NR  |
|---------|----------------------|-----|-----|-------------|
| 151     | 23 p. 1,5 M x 3/4" M | 1   | 10  | <b>7,49</b> |

**323-386000**

**TAPPO PER DERIVAZIONI DEI COLLETTORI**


| subcode | variante  | cfz | imb | listino NR  |
|---------|-----------|-----|-----|-------------|
|         | passo 1.5 | 10  |     | <b>5,59</b> |

**323-3871**

**CHIAVE MULTIUSO PER BOCCHETTONI**


| subcode | variante | cfz | imb | listino NR    |
|---------|----------|-----|-----|---------------|
|         | -        | 10  |     | <b>103,93</b> |

**323-400101**

**VALVOLA + DETENTORE A SQUADRA TERMOSTATIZZABILE BIANCA**


| subcode | variante | cfz | imb | listino NR    |
|---------|----------|-----|-----|---------------|
|         | 1/2"     | 1   |     | <b>169,95</b> |

**323-400300**

**VALVOLA + DETENTORE A SQUADRA DX TERMOSTATIZZABILE CROMO**


| subcode | variante | cfz | imb | listino NR    |
|---------|----------|-----|-----|---------------|
|         | 1/2 - dx | 1   |     | <b>197,15</b> |

**323-400301**



VALVOLA + DETENTORE A SQUADRA DX  
TERMOSTATIZZABILE BIANCA



| subcode | variante | cfz | Ⓢ | imb | listino NR    |
|---------|----------|-----|---|-----|---------------|
|         | 1/2" dx  | 1   |   |     | <b>186,29</b> |

**323-400400**



VALVOLA + DETENTORE A SQUADRA SX  
TERMOSTATIZZABILE CROMO



| subcode | variante | cfz | Ⓢ | imb | listino NR    |
|---------|----------|-----|---|-----|---------------|
|         | 1/2 - sx | 1   |   |     | <b>194,47</b> |

**323-400401**



VALVOLA + DETENTORE A SQUADRA SX  
TERMOSTATIZZABILE BIANCA



| subcode | variante | cfz | Ⓢ | imb | listino NR    |
|---------|----------|-----|---|-----|---------------|
|         | 1/2" sx  | 1   |   |     | <b>186,29</b> |

**323-401**



VALVOLA TERMOSTATIZZABILE A SQUADRA PER  
TUBO IN FERRO



| subcode | variante | cfz | Ⓢ | imb | listino NR   |
|---------|----------|-----|---|-----|--------------|
| 302     | 3/8"     | 10  |   | 50  | <b>23,40</b> |
| 402     | 1/2"     | 10  |   | 50  | <b>27,69</b> |

**323-402**



VALVOLA TERMOSTATIZZABILE DIRITTO PER TUBO IN  
FERRO



| subcode | variante | cfz | Ⓢ | imb | listino NR   |
|---------|----------|-----|---|-----|--------------|
| 302     | 3/8"     | 10  |   | 50  | <b>24,93</b> |
| 402     | 1/2"     | 10  |   | 50  | <b>29,12</b> |

**323-411K**



COPPIA VALVOLE PER RADIATORI ATTACCO FERRO



| subcode | variante | cfz | Ⓢ | imb | listino NR   |
|---------|----------|-----|---|-----|--------------|
| 331     | 3/8"     | 10  |   |     | <b>32,51</b> |
| 431     | 1/2"     | 10  |   |     | <b>33,99</b> |

**323-431**



DETTENTORE A SQUADRA PER TUBO IN FERRO



| subcode | variante | cfz | Ⓢ | imb | listino NR   |
|---------|----------|-----|---|-----|--------------|
| 302     | 3/8"     | 10  |   | 50  | <b>18,09</b> |
| 402     | 1/2"     | 10  |   | 50  | <b>20,34</b> |

**323-432**



DETTENTORE DIRITTO PER TUBO IN FERRO



| subcode | variante | cfz | Ⓢ | imb | listino NR   |
|---------|----------|-----|---|-----|--------------|
| 302     | 3/8"     | 10  |   | 50  | <b>18,53</b> |
| 402     | 1/2"     | 10  |   | 50  | <b>22,06</b> |

**323-437**



RACCORDO MECCANICO PER TUBI IN RAME



| subcode | variante         | cfz | Ⓢ | imb | listino NR  |
|---------|------------------|-----|---|-----|-------------|
| 010     | D.10 - 23 p. 1,5 | 10  |   | 100 | <b>5,09</b> |
| 012     | D.12 - 23 p. 1,5 | 10  |   | 100 | <b>5,09</b> |
| 014     | D.14 - 23 p. 1,5 | 10  |   | 100 | <b>5,09</b> |
| 016     | D.16 - 23 p. 1,5 | 10  |   | 100 | <b>5,09</b> |

**323-438**
**NOVITÀ**

**RACCORDO MECCANICO PER TUBO RAME A TENUTA PTFE**


| subcode | variante         | cfz | ①  | imb | listino NR  |
|---------|------------------|-----|----|-----|-------------|
| 014     | D.14 - 23 p. 1,5 | 2   | LM | 100 | <b>5,87</b> |

**323-5020K**

**VALVOLA AUTOMATICA SFOGO ARIA CON TAPPO IGROSCOPICO**


| subcode | variante | cfz | ① | imb | listino NR   |
|---------|----------|-----|---|-----|--------------|
| 50      | 3/4" M   | 1   |   | 50  | <b>38,24</b> |
| 60      | 1" M     | 1   |   | 50  | <b>41,18</b> |

**323-446**

**RACCORDO MECCANICO PER TUBO RAME**


| subcode | variante | cfz | ① | imb | listino NR  |
|---------|----------|-----|---|-----|-------------|
| 012     | Diam. 12 | 100 |   |     | <b>5,29</b> |

**323-5020N**

**VALVOLA AUTOMATICA MINICAL SFOGO ARIA NICHELATO**


| subcode | variante | cfz | ① | imb | listino NR   |
|---------|----------|-----|---|-----|--------------|
| 31      | 3/8" M   | 1   |   | 50  | <b>35,01</b> |
| 41      | 1/2" M   | 1   |   | 50  | <b>46,74</b> |

**323-447**

**RACCORDO MECCANICO MONOBLOCCO 23 PASSO 1.5**


| subcode | variante | cfz | ① | imb | listino NR  |
|---------|----------|-----|---|-----|-------------|
| 010     | Diam. 10 | 100 |   |     | <b>4,89</b> |
| 012     | Diam. 12 | 100 |   |     | <b>4,89</b> |
| 014     | Diam. 14 | 100 |   |     | <b>4,89</b> |
| 016     | Diam. 16 | 100 |   |     | <b>4,89</b> |

**323-5024**

**VALVOLA AUTOMATICA ROBOCAL SFOGO ARIA GIALLO**


| subcode | variante | cfz | ① | imb | listino NR   |
|---------|----------|-----|---|-----|--------------|
| 30      | 3/8" M   | 1   |   | 112 | <b>14,03</b> |

**323-5020**

**VALVOLA AUTOMATICA MINICAL SFOGO ARIA GIALLO**


| subcode | variante | cfz | ① | imb | listino NR   |
|---------|----------|-----|---|-----|--------------|
| 30      | 3/8" M   | 1   |   | 100 | <b>20,53</b> |
| 40      | 1/2" M   | 1   |   | 100 | <b>22,31</b> |

**323-5055**

**VALVOLINA MANUALE PER RADIATORI CROMO**


| subcode | variante | cfz | ① | imb | listino NR  |
|---------|----------|-----|---|-----|-------------|
| 31      | 3/8" M   | 10  |   | 100 | <b>5,08</b> |

**323-507**

**TAPPO PER RADIATORI**



| subcode | variante | cfz | Ⓜ | imb | listino NR   |
|---------|----------|-----|---|-----|--------------|
| 611     | 1" M dx  | 1   |   | 25  | <b>19,03</b> |
| 621     | 1" M sx  | 1   |   | 25  | <b>19,03</b> |

**323-525**

**AMMORTIZZATORE DEL COLPO D' ARIETE**



| subcode | variante | cfz | Ⓜ | imb | listino NR    |
|---------|----------|-----|---|-----|---------------|
| 130     | 3/8" MF  | 1   |   | 25  | <b>102,07</b> |
| 150     | 3/4" MF  | 1   |   | 25  | <b>146,84</b> |

**323-5080**

**VALVOLINA AUTOMATICA IGROSCOPICA NICHELATA**



| subcode | variante | cfz | Ⓜ | imb | listino NR   |
|---------|----------|-----|---|-----|--------------|
| 31      | 3/8" M   | 1   |   | 25  | <b>10,48</b> |

**323-5261**

**GRUPPO DI SICUREZZA PER SCALDACQUA AD ACCUMULO**



| subcode | variante | cfz | Ⓜ | imb | listino NR   |
|---------|----------|-----|---|-----|--------------|
| 04      | 1/2"     | 1   |   | 30  | <b>79,75</b> |

**323-513**

**VALVOLA DI SICUREZZA FF ORDINARIA**



| subcode | variante      | cfz | Ⓜ | imb | listino NR   |
|---------|---------------|-----|---|-----|--------------|
| 425     | 1/2 - 2.5 bar | 1   |   | 50  | <b>48,78</b> |
| 430     | 1/2 - 3.0 bar | 1   |   | 50  | <b>31,48</b> |
| 460     | 1/2 - 6.0 bar | 1   |   | 50  | <b>39,26</b> |

**323-527**

**VALVOLA DI SICUREZZA ISPESL**



| subcode | variante      | cfz | Ⓜ | imb | listino NR    |
|---------|---------------|-----|---|-----|---------------|
| 430     | 1/2 - 3.0 bar | 1   |   | 25  | <b>130,90</b> |
| 460     | 1/2 - 6.0 bar | 1   |   | 25  | <b>132,22</b> |
| 530     | 3/4 - 3.0 bar | 1   |   | 20  | <b>187,93</b> |
| 540     | 3/4 - 4.0bar  | 1   |   | 20  | <b>187,93</b> |
| 560     | 3/4 - 6.0 bar | 1   |   | 20  | <b>187,93</b> |
| 630     | 1" - 3.0 bar  | 1   |   | 5   | <b>382,39</b> |
| 660     | 1" - 6.0 bar  | 1   |   | 3   | <b>382,39</b> |

**323-521**

**MISCELATORE TERMOSTATICO ANTICALCARE REGOLABILE**



| subcode | variante | cfz | Ⓜ | imb | listino NR    |
|---------|----------|-----|---|-----|---------------|
| 400     | 1/2"     | 1   |   |     | <b>201,90</b> |
| 500     | 3/4"     | 1   |   |     | <b>238,59</b> |

**323-5332**

**RIDUTTORE DI PRESSIONE CON MANOMETRO**



| subcode | variante | cfz | Ⓜ | imb | listino NR    |
|---------|----------|-----|---|-----|---------------|
| 41      | 1/2"     | 1   |   | 20  | <b>98,98</b>  |
| 51      | 3/4"     | 1   |   | 20  | <b>110,31</b> |



**323-5350**

**RIDUTTORE DI PRESSIONE CON MANOMETRO PREREGOLABILE**


| subcode | variante | cfz | ① | imb | listino NR |
|---------|----------|-----|---|-----|------------|
| 41      | 1/2"     | 1   |   |     | 175,81     |
| 51      | 3/4"     | 1   |   |     | 231,94     |
| 61      | 1"       | 1   |   |     | 285,52     |

**323-538**

**RUBINETTO SCARICO CALDAIA CON PORTAGOMMA E TAPPO**


| subcode | variante | cfz | ① | imb | listino NR |
|---------|----------|-----|---|-----|------------|
| 400     | 1/2"     | 1   |   |     | 18,52      |

**323-5350B**

**RIDUTTORE DI PRESSIONE SOLO CON ATTACCO MANOMETRO**


| subcode | variante | cfz | ① | imb | listino NR |
|---------|----------|-----|---|-----|------------|
| 40      | 1/2"     | 1   |   | 5   | 143,56     |

**323-541**

**VALVOLA DI INTERCETTAZIONE DEL COMBUSTIBILE**


| subcode | variante      | cfz | ① | imb | listino NR |
|---------|---------------|-----|---|-----|------------|
| 040     | 98 ° - 1/2"   | 1   |   |     | 542,97     |
| 080     | 98 ° - 1" 1/2 | 1   |   |     | 1.247,55   |
| 090     | 98 ° - 2"     | 1   |   |     | 1.421,01   |

**323-543513**

**VALVOLA DI SCARICO DI SICUREZZA TERMICA**


| subcode | variante | cfz | ① | imb | listino NR |
|---------|----------|-----|---|-----|------------|
|         | 3/4"     | 1   |   | 10  | 314,74     |

**323-5360**

**RIDUTTORE DI PRESSIONE MM CON ATTACCO MANOMETRO**


| subcode | variante | cfz | ① | imb | listino NR |
|---------|----------|-----|---|-----|------------|
| 40      | 1/2"     | 1   |   | 5   | 197,08     |
| 50      | 3/4"     | 1   |   | 5   | 280,91     |

**323-5451**

**DEFANGATORE CON MAGNETE DIRTMAGSLIM**


| subcode | variante        | cfz | ① | imb | listino NR |
|---------|-----------------|-----|---|-----|------------|
| 05      | 3/4" M X 3/4" F | 1   |   | 6   | 165,19     |

**323-5362**

**RIDUTTORE DI PRESSIONE FF CON ATTACCO MANOMETRO**


| subcode | variante | cfz | ① | imb | listino NR |
|---------|----------|-----|---|-----|------------|
| 40      | 1/2"     | 1   |   | 5   | 165,05     |

**323-5453**

**DEFANGATORE CON MAGNETE IN TECNOPOLIMERO**


| subcode | variante | cfz | ① | imb | listino NR |
|---------|----------|-----|---|-----|------------|
| 05      | 3/4"     | 1   |   |     | 217,34     |
| 06      | 1"       | 1   |   |     | 238,59     |

323-5462

DEFANGATORE ATTACCHI FEMMINA



| subcode | variante | cfz | ① | imb | listino NR |
|---------|----------|-----|---|-----|------------|
| 05      | 3/4"     | 1   |   | 6   | 186,95     |
| 06      | 1"       | 1   |   | 6   | 194,47     |
| 07      | 1" 1/4   | 1   |   | 6   | 237,93     |
| 09      | 2"       | 1   |   | 6   | 317,03     |

323-5463

DEFANGATORE COIBENTATO CON MAGNETI



| subcode | variante | cfz | ① | imb | listino NR |
|---------|----------|-----|---|-----|------------|
| 15      | 3/4"     | 1   |   |     | 313,22     |

323-5463SC

DEFANGATORE SENZA COIBENTAZIONE CON MAGNETI



| subcode | variante | cfz | ① | imb | listino NR |
|---------|----------|-----|---|-----|------------|
| 05      | 3/4"     | 1   |   |     | 246,82     |

323-547

SEPARATORE D'ARIA CON CORPO IN GHISA



| subcode | variante | cfz | ① | imb | listino NR |
|---------|----------|-----|---|-----|------------|
| 060     | 1"       | 1   |   | 10  | 129,43     |

323-551

DISAERATORE DISCAL ATTACCHI FF



| subcode | variante | cfz | ① | imb | listino NR |
|---------|----------|-----|---|-----|------------|
| 009     | 2"       | 1   |   | 6   | 561,58     |

323-5521

IMBUTO DI SCARICO CON CURVA ORIENTABILE MF



| subcode | variante | cfz | ① | imb | listino NR |
|---------|----------|-----|---|-----|------------|
| 50      | 3/4"     | 1   |   | 6   | 49,63      |

323-553040

GRUPPO DI RIEMPIMENTO AUTOMATICO CON ATTACCO MANOMETRO



| subcode | variante | cfz | ① | imb | listino NR |
|---------|----------|-----|---|-----|------------|
|         | 1/2"     | 1   |   | 10  | 123,92     |

323-553140

GRUPPO DI RIEMPIMENTO AUTOMATICO CON MANOMETRO



| subcode | variante | cfz | ① | imb | listino NR |
|---------|----------|-----|---|-----|------------|
|         | 1/2"     | 1   |   | 10  | 139,61     |

323-553540

GRUPPO DI RIEMPIMENTO AUTOMATICO C/ INDICATORE E ATT. MANOMETRO



| subcode | variante | cfz | ① | imb | listino NR |
|---------|----------|-----|---|-----|------------|
|         | 1/2"     | 1   |   | 10  | 134,81     |

323-553640

GRUPPO DI RIEMPIMENTO AUTOMATICO CON INDICATORE E MANOMETRO



| subcode | variante | cfz | ① | imb | listino NR |
|---------|----------|-----|---|-----|------------|
|         | 1/2"     | 1   |   | 10  | 152,08     |

**323-556**

**VASO D' ESPANSIONE PER IMPIANTI DI RISCALDAMENTO**


| subcode | variante      | cfz | Ⓢ | imb | listino NR    |
|---------|---------------|-----|---|-----|---------------|
| 025     | lt. 25 - 3/4" | 1   |   | 6   | <b>112,92</b> |

**323-557**

**MANOMETRO**


| subcode | variante        | cfz | Ⓢ | imb | listino NR   |
|---------|-----------------|-----|---|-----|--------------|
| 106     | 1/4" posteriore | 1   |   |     | <b>19,12</b> |
| 306     | 1/4" radiale    | 1   |   |     | <b>19,12</b> |

**323-610**

**VALVOLA MISCELATRICE A 3 VIE FILETTATA A FARFALLA**


| subcode | variante         | cfz | Ⓢ | imb | listino NR    |
|---------|------------------|-----|---|-----|---------------|
| 008     | 1" 1/2 - 30 m3/h | 1   |   |     | <b>256,56</b> |

**323-621**

**TERMOSTATO A CONTATTO 10-90°**


| subcode | variante | cfz | Ⓢ | imb | listino NR   |
|---------|----------|-----|---|-----|--------------|
| 000     | -        | 1   |   | 10  | <b>49,80</b> |

**323-622**

**TERMOSTATO AD IMMERSIONE 0-90°**


| subcode | variante | cfz | Ⓢ | imb | listino NR   |
|---------|----------|-----|---|-----|--------------|
| 000     | -        | 1   |   | 10  | <b>73,05</b> |

**323-624**

**TERMOSTATO AD IMMERSIONE 100°**


| subcode | variante | cfz | Ⓢ | imb | listino NR   |
|---------|----------|-----|---|-----|--------------|
| 000     | -        | 1   |   | 10  | <b>83,96</b> |

**323-625**

**PRESSOSTATO PER AUTOCLAVI**


| subcode | variante | cfz | Ⓢ | imb | listino NR   |
|---------|----------|-----|---|-----|--------------|
| 005     | 1-5 bar  | 1   |   | 50  | <b>55,89</b> |
| 010     | 3-12 bar | 1   |   | 50  | <b>59,65</b> |

**323-625000**

**PRESSOSTATO DI SICUREZZA**


| subcode | variante | cfz | Ⓢ | imb | listino NR   |
|---------|----------|-----|---|-----|--------------|
|         | 1-5 bar  | 1   |   | 50  | <b>66,18</b> |

**323-625100**

**PRESSOSTATO DI MINIMA**


| subcode | variante      | cfz | Ⓢ | imb | listino NR   |
|---------|---------------|-----|---|-----|--------------|
|         | 0.5 - 1.7 bar | 1   |   | 10  | <b>83,83</b> |

**323-641002**

**MOTORE DI RICAMBIO PER VALVOLE 642 E 643**


| subcode | variante | cfz | Ⓢ | imb | listino NR    |
|---------|----------|-----|---|-----|---------------|
|         | -        | 1   |   |     | <b>147,40</b> |

**323-642**

VALVOLA DI ZONA MOTORIZZATA A DUE VIE



| subcode | variante    | cfz | Ⓢ | imb | listino NR    |
|---------|-------------|-----|---|-----|---------------|
| 052     | 3/4" - 230V | 1   |   | 10  | <b>191,02</b> |
| 062     | 1" - 230V   | 1   |   | 10  | <b>204,95</b> |

**323-643**

VALVOLA DI ZONA MOTORIZZATA A TRE VIE



| subcode | variante    | cfz | Ⓢ | imb | listino NR    |
|---------|-------------|-----|---|-----|---------------|
| 052     | 3/4" - 230V | 1   |   | 10  | <b>204,95</b> |
| 062     | 1" - 230V   | 1   |   | 10  | <b>223,45</b> |

**323-6442**

VALVOLA DI ZONA A SFERA DUE VIE MOTORIZZATA 230V



| subcode | variante    | cfz | Ⓢ | imb | listino NR    |
|---------|-------------|-----|---|-----|---------------|
| 42      | 1/2" - 230V | 1   |   | 10  | <b>301,18</b> |
| 52      | 3/4" - 230V | 1   |   | 10  | <b>301,18</b> |

**323-6460**

SERVOCOMANDO PER VALVOLA A SFERA 230V



| subcode | variante | cfz | Ⓢ | imb | listino NR    |
|---------|----------|-----|---|-----|---------------|
| 02      | 230 V    | 1   |   | 10  | <b>367,10</b> |

**323-6470**

VALVOLA DI ZONA A SFERA DUE VIE



| subcode | variante | cfz | Ⓢ | imb | listino NR   |
|---------|----------|-----|---|-----|--------------|
| 50      | 3/4"     | 1   |   | 10  | <b>98,40</b> |

**323-6480**

VALVOLA DI ZONA A SFERA A TRE VIE



| subcode | variante | cfz | Ⓢ | imb | listino NR    |
|---------|----------|-----|---|-----|---------------|
| 50      | 3/4"     | 1   |   | 5   | <b>132,64</b> |

**323-648018**

KIT ECCENTRICO PER VALVOLE DI ZONA



| subcode | variante | cfz | Ⓢ | imb | listino NR   |
|---------|----------|-----|---|-----|--------------|
| -       | -        | 1   |   |     | <b>33,25</b> |

**323-650**

**NOVITÀ**

COLLETTORE SEMPLICE COMPONENTE



| subcode | variante           | cfz | Ⓢ | imb | listino NR    |
|---------|--------------------|-----|---|-----|---------------|
| 622     | 1" x 2 der. M 3/4" | 2   |   |     | <b>86,17</b>  |
| 632     | 1" x 3 der. M 3/4" | 2   |   |     | <b>111,49</b> |

**323-656077**

ADATTATORE ACCOPPIAMENTO COMANDI TERMOSTATICI - ELETTROTERMICI



| subcode | variante | cfz | Ⓢ | imb | listino NR  |
|---------|----------|-----|---|-----|-------------|
| -       | -        | 1   |   |     | <b>7,48</b> |

**323-6561**

COMANDO ELETTROTERMICO 230V



| subcode | variante | cfz | Ⓢ | imb | listino NR   |
|---------|----------|-----|---|-----|--------------|
| 12      | 230 V    | 1   |   |     | <b>73,42</b> |



**323-668**
**COLLETTORE PREMONTATO**


| subcode | variante     | cfz | ⓘ | imb | listino NR    |
|---------|--------------|-----|---|-----|---------------|
| 7G5S1   | 1" 1/4 F x 7 | 1   |   |     | <b>876,70</b> |
| 7H5S1   | 1" 1/4 F x 8 | 1   |   |     | <b>934,81</b> |
| 7I5S1   | 1" 1/4 F x 9 | 1   |   |     | <b>996,18</b> |

**323-679**
**RACCORDO PER TUBI MULTISTRATO**


| subcode | variante          | cfz | ⓘ | imb | listino NR   |
|---------|-------------------|-----|---|-----|--------------|
| 264     | 3/4" - Diam. 20x2 | 10  |   | 100 | <b>12,59</b> |

**323-6790**
**RACCORDO PER TUBI MULTISTRATO**


| subcode | variante            | cfz | ⓘ | imb | listino NR   |
|---------|---------------------|-----|---|-----|--------------|
| 14      | D. 14x2 - 23 p. 1,5 | 10  |   | 100 | <b>7,68</b>  |
| 24      | D. 16x2 - 23 p. 1,5 | 10  |   | 100 | <b>7,60</b>  |
| 64      | D. 20x2 - 23 p. 1,5 | 10  |   | 100 | <b>13,55</b> |

**323-6795**
**NOVITÀ**
**RACCORDO PER TUBO MULTISTRATO DARCAL**


| subcode | variante          | cfz | ⓘ | imb | listino NR   |
|---------|-------------------|-----|---|-----|--------------|
| 24      | 3/4" - Diam. 16x2 | 10  |   | 100 | <b>12,90</b> |
| 64      | 3/4" - Diam. 20x2 | 10  |   | 100 | <b>12,90</b> |

**323-680**
**RACCORDO AUTOADATTABILE GIALLO**


| subcode | variante                      | cfz | ⓘ | imb | listino NR  |
|---------|-------------------------------|-----|---|-----|-------------|
| 024     | Dm in. 11.5/12 - Dm es. 14/16 | 10  |   | 100 | <b>7,58</b> |

**323-681**
**RACCORDO AUTOADATTABILE CROMO SATINATO**


| subcode | variante                      | cfz | ⓘ | imb | listino NR  |
|---------|-------------------------------|-----|---|-----|-------------|
| 024     | Dm in. 11.5/12 - Dm es. 14/16 | 10  |   | 100 | <b>5,80</b> |

**323-688**
**TERMOMETRO ATTACCO POSTERIORE DIAMETRO 80**


| subcode | variante        | cfz | ⓘ | imb | listino NR   |
|---------|-----------------|-----|---|-----|--------------|
| 000     | Pozzetto 45 mm  | 1   |   |     | <b>28,60</b> |
| 010     | Pozzetto 100 mm | 1   |   |     | <b>31,87</b> |

**323-690**
**RUBINETTO ISPEL 3 VIE**


| subcode | variante | cfz | ⓘ | imb | listino NR   |
|---------|----------|-----|---|-----|--------------|
| 200     | 1/4"     | 1   |   |     | <b>34,97</b> |

**323-691**
**RICCIO AMMORTIZZATORE**


| subcode | variante | cfz | ⓘ | imb | listino NR   |
|---------|----------|-----|---|-----|--------------|
| 200     | 1/4"     | 1   |   |     | <b>25,66</b> |

**323-694**
**POZZETTO DI CONTROLLO ISPEL**


| subcode | variante | cfz | ⓘ | imb | listino NR   |
|---------|----------|-----|---|-----|--------------|
| 045     | 45 mm    | 1   |   |     | <b>12,17</b> |
| 100     | 100 mm   | 1   |   |     | <b>17,16</b> |

**323-847**



**FILTRO COMPACT PER GAS**



| subcode | variante | cfz | ① | imb | listino NR   |
|---------|----------|-----|---|-----|--------------|
| 004     | 1/2"     | 1   |   |     | <b>26,96</b> |

**323-900**



**RACCORDO O-RING DIRITTO FEMMINA PER TUBO RAME**



| subcode | variante  | cfz | ① | imb | listino NR  |
|---------|-----------|-----|---|-----|-------------|
| 416     | 1/2" - 16 | 50  |   |     | <b>6,10</b> |
| 418     | 1/2" - 18 | 50  |   |     | <b>8,96</b> |

**323-903**



**RACCORDO O-RING A MANICOTTO PER TUBO RAME**



| subcode | variante | cfz | ① | imb | listino NR   |
|---------|----------|-----|---|-----|--------------|
| 014     | Diam. 14 | 50  |   |     | <b>8,68</b>  |
| 016     | Diam. 16 | 50  |   |     | <b>8,87</b>  |
| 018     | Diam. 18 | 25  |   |     | <b>11,86</b> |

**323-904**



**RACCORDO O-RING DIRITTO MASCHIO PER TUBO RAME**



| subcode | variante | cfz | ① | imb | listino NR   |
|---------|----------|-----|---|-----|--------------|
| 522     | 3/4 - 22 | 50  |   |     | <b>14,04</b> |
| 628     | 1" - 28  | 50  |   |     | <b>18,95</b> |

**323-9068**



**RACCORDO O-RING A TEE FEMMINA PER TUBO RAME**



| subcode | variante | cfz | ① | imb | listino NR   |
|---------|----------|-----|---|-----|--------------|
| 44      | 1/2 - 14 | 25  |   |     | <b>20,02</b> |
| 46      | 1/2 - 16 | 25  |   |     | <b>20,28</b> |

**323-F69564**



**FLUSSOMETRO DI RICAMBIO PER COLLETTORI SERIE 668**



| subcode | variante | cfz | ① | imb | listino NR   |
|---------|----------|-----|---|-----|--------------|
| -       |          | 1   |   |     | <b>27,19</b> |

**323-K1222**



**KIT VALVOLA + DETENTORE + COMANDO TERMOSTATICO**




| subcode | variante       | cfz | ① | imb | listino NR   |
|---------|----------------|-----|---|-----|--------------|
| 302     | 3/8" a squadra | 1   |   |     | <b>67,50</b> |
| 402     | 1/2" a squadra | 1   |   |     | <b>70,20</b> |


**RACCORDI  
CONNESSIONE PER  
IMPIANTI IDRICI**
**324-TK40**
**KIT K4.0 VALVOLA ACQUA**


| subcode | variante             | cfz | ① | imb | listino NR |
|---------|----------------------|-----|---|-----|------------|
| BE101   | Duplex DN15 EK 3/4"  | 10  |   |     | 109,25     |
| BF101   | C/F DN 15 FASTEC F13 | 5   |   |     | 117,73     |

**324-TK42**
**KIT 4.2 COLLETTORE SANITARIO C/F MONO-INT**


| subcode | variante             | cfz | ① | imb | listino NR |
|---------|----------------------|-----|---|-----|------------|
| BF101   | C/F Mono-Int 4+5 F13 | 5   |   |     | 260,56     |

**324-TK43**
**KIT K4.3 COLLETTORE SANITARIO C/F MULTI-INT**


| subcode | variante               | cfz | ① | imb | listino NR |
|---------|------------------------|-----|---|-----|------------|
| DF101   | C/F Multi-Int. 4+5 F13 | 5   |   |     | 342,30     |

**324-TKAF01**
**RACCORDO FASTEC F13 TWIN 1**


| subcode | variante | cfz | ① | imb | listino NR |
|---------|----------|-----|---|-----|------------|
| -       |          | 10  |   |     | 26,53      |

**324-TKAF02**
**RACCORDO FASTEC F13 TWIN 2**


| subcode | variante | cfz | ① | imb | listino NR |
|---------|----------|-----|---|-----|------------|
| -       |          | 10  |   |     | 26,53      |

**324-TKAK02**
**TAPPO FASTEC F13**


| subcode | variante | cfz | ① | imb | listino NR |
|---------|----------|-----|---|-----|------------|
| -       |          | 10  |   |     | 4,29       |

**324-TKAU03**
**PROLUNGA KIT ULTRA 20 MM**


| subcode | variante | cfz | ① | imb | listino NR |
|---------|----------|-----|---|-----|------------|
|         | 20 mm    | 10  |   |     | 10,80      |

**324-TKB03**
**PLACCA K4 B03**


| subcode | variante      | cfz | ① | imb | listino NR |
|---------|---------------|-----|---|-----|------------|
| BI      | Bianca 135X90 | 10  |   |     | 22,88      |
| CR      | Cromo 135X90  | 5   |   |     | 30,09      |
| NE      | Nera 135X90   | 10  |   |     | 39,89      |
| SI      | Silver 135x90 | 5   |   |     | 40,99      |

**324-TKD03**
**PLACCA K4 D03**


| subcode | variante       | cfz | ① | imb | listino NR |
|---------|----------------|-----|---|-----|------------|
| BI      | Bianca 230x140 | 5   |   |     | 43,82      |

**324-TU301**



**COMANDO INTERNO A FILOMURO U03**



| subcode | variante | cfz | imb | listino NR  |
|---------|----------|-----|-----|-------------|
| BI      | Bianco   | 10  |     | <b>8,72</b> |
| CR      | Cromo    | 10  |     | <b>9,39</b> |

**324-TU302**



**COMANDO ESTERNO A FILOMURO B03**



| subcode | variante | cfz | imb | listino NR   |
|---------|----------|-----|-----|--------------|
| BI      | Bianco   | 10  |     | <b>13,08</b> |
| CR      | Cromo    | 10  |     | <b>20,49</b> |

**324-TU4P**



**RUBINETTO DA INCASSO ULTRA**



| subcode | variante         | cfz | imb | listino NR   |
|---------|------------------|-----|-----|--------------|
| 111     | DN 15 F 1/2"     | 30  |     | <b>42,74</b> |
| 711     | DN 15 FASTEC F13 | 30  |     | <b>37,21</b> |





**TUBO IN  
POLIETILENE PER  
ACQUA ED ALTRI USI**

**330-BD06**


**TUBO IN POLIETILENE PN 6 BASSA DENSITA' (PEBD)**



| subcode | variante | cfz | Ⓢ  | imb | listino MT |
|---------|----------|-----|----|-----|------------|
| 016     | Diam. 16 | 300 | LM |     | 0,68       |
| 020     | Diam. 20 | 200 | LM |     | 0,66       |
| 025     | Diam. 25 | 100 | LM |     | 1,05       |
| 032     | Diam. 32 | 100 | LM |     | 2,78       |
| 040     | Diam. 40 | 100 | LM |     | 4,43       |
| 050     | Diam. 50 | 100 | LM |     | 6,64       |
| 063     | Diam. 63 | 100 | LM |     | 7,33       |

**330-BD10**


**TUBO IN POLIETILENE PN 10 BASSA DENSITA' (PEBD)**



| subcode | variante | cfz | Ⓢ  | imb | listino MT |
|---------|----------|-----|----|-----|------------|
| 020     | Diam. 20 | 200 | LM |     | 0,98       |
| 025     | Diam. 25 | 100 | LM |     | 2,48       |
| 032     | Diam. 32 | 100 | LM |     | 4,09       |
| 040     | Diam. 40 | 100 | LM |     | 6,31       |
| 050     | Diam. 50 | 100 | LM |     | 12,16      |

**330-HD10**


**TUBO IN POLIETILENE PN 10 ALTA DENSITA' (PE100)**



| subcode | variante       | cfz | Ⓢ  | imb | listino MT |
|---------|----------------|-----|----|-----|------------|
| 025     | Diam. 25       | 100 | LM |     | 2,65       |
| 032     | Diam. 32       | 100 | LM |     | 3,52       |
| 040     | Diam. 40       | 100 | LM |     | 2,72       |
| 050     | Diam. 50 x 3,0 | 100 | LM |     | 8,08       |
| 063     | Diam. 63 x 3,8 | 100 | LM |     | 12,61      |

**330-HD16**


**TUBO IN POLIETILENE PN 16 ALTA DENSITA' (PE100)**



| subcode | variante       | cfz | Ⓢ  | imb | listino MT |
|---------|----------------|-----|----|-----|------------|
| 020     | Diam. 20 x 2,0 | 100 | LM |     | 1,99       |
| 025     | Diam. 25 x 2,3 | 100 | LM |     | 3,01       |
| 032     | Diam. 32 x 3,0 | 100 | LM |     | 4,68       |
| 040     | Diam. 40 x 3,7 | 100 | LM |     | 7,36       |
| 050     | Diam. 50 x 4,6 | 100 | LM |     | 11,24      |
| 063     | Diam. 63 x 5,8 | 100 | LM |     | 17,76      |

**330-HD25**


**TUBO IN POLIETILENE PN 25 ALTA DENSITA' (PE100)**



| subcode | variante       | cfz | Ⓢ  | imb | listino MT |
|---------|----------------|-----|----|-----|------------|
| 020     | Diam. 20 x 3,0 | 100 | LM |     | 2,83       |
| 025     | Diam. 25 x 3,5 | 100 | LM |     | 4,20       |
| 032     | Diam. 32 x 4,4 | 100 | LM |     | 6,52       |
| 040     | Diam. 40       | 100 | LM |     | 10,22      |
| 050     | Diam. 50       | 100 | LM |     | 15,95      |
| 063     | Diam. 63       | 100 | LM |     | 24,98      |

**330-HDB16**



**TUBO IN POLIETILENE PN 16 ALTA DENSITA' IN BARRE DA MT.6 (PE100)**



| subcode | variante  | cfz | Ⓢ  | imb | listino MT |
|---------|-----------|-----|----|-----|------------|
| 063     | Diam. 63  | 6   | LM | 120 | 18,60      |
| 075     | Diam. 75  | 6   | LM | 204 | 23,82      |
| 090     | Diam. 90  | 6   | LM | 276 | 34,62      |
| 110     | Diam. 110 | 6   | LM | 180 | 51,18      |

**330-LSAS**


**TUBO SPIRALATO ALIMENTARE BIANCO**



| subcode | variante | cfz | Ⓢ  | imb | listino MT |
|---------|----------|-----|----|-----|------------|
| 020     | Diam. 20 | 25  | LM |     | 2,44       |
| 025     | Diam. 25 | 25  | LM |     | 2,94       |
| 030     | Diam. 30 | 25  | LM |     | 3,85       |
| 035     | Diam. 35 | 25  | LM |     | 4,69       |
| 040     | Diam. 40 | 25  | LM |     | 5,84       |
| 050     | Diam. 50 | 25  | LM |     | 8,20       |
| 060     | Diam. 60 | 25  | LM |     | 10,53      |
| 080     | Diam. 80 | 25  | LM |     | 16,98      |

**330-LSSG**



TUBO SPIRALATO ALIMENTARE GIALLO



| subcode | variante | cfz | ① | imb | listino MT |
|---------|----------|-----|---|-----|------------|
| 020     | Diam. 20 | 50  |   | LM  | 2,52       |
| 025     | Diam. 25 | 50  |   | LM  | 3,09       |
| 030     | Diam. 30 | 50  |   | LM  | 3,82       |
| 035     | Diam. 35 | 50  |   | LM  | 4,69       |
| 040     | Diam. 40 | 50  |   | LM  | 5,61       |
| 050     | Diam. 50 | 50  |   | LM  | 8,32       |
| 060     | Diam. 60 | 50  |   | LM  | 10,11      |
| 080     | Diam. 80 | 25  |   | LM  | 16,29      |

**330-UTF**



TUBO CORRUGATO NERO TF



| subcode | variante          | cfz | ① | imb     | listino MT |
|---------|-------------------|-----|---|---------|------------|
| 20100   | Diam. 20 x 100 mt | 100 |   | LM      | 0,68       |
| 25050   | Diam. 25 x 50 mt  | 50  |   | LM 3100 | 1,20       |
| 32025   | Diam. 32 x 25 mt  | 25  |   | LM 1650 | 2,11       |

**330-UCD**



CAVIDOTTO DOPPIA PARETE DRENAGGIO



| subcode | variante  | cfz | ① | imb | listino MT |
|---------|-----------|-----|---|-----|------------|
| 110     | Diam. 110 | 50  |   | LM  | 8,26       |
| 125     | Diam. 125 | 50  |   | LM  | 10,34      |
| 160     | Diam. 160 | 50  |   | LM  | 17,16      |
| 200     | Diam. 200 | 25  |   | LM  | 25,11      |

**330-UTC**



TUBO POLIETILENE CORRUGATO DOPPIA PARETE



| subcode | variante  | cfz | ① | imb    | listino MT |
|---------|-----------|-----|---|--------|------------|
| 040     | Diam. 40  | 50  |   | LM     | 2,07       |
| 050     | Diam. 50  | 50  |   | LM     | 2,50       |
| 063     | Diam. 63  | 50  |   | LM     | 3,09       |
| 075     | Diam. 75  | 50  |   | LM     | 3,96       |
| 090     | Diam. 90  | 50  |   | LM 600 | 4,78       |
| 110     | Diam. 110 | 50  |   | LM     | 6,02       |
| 125     | Diam. 125 | 50  |   | LM     | 7,32       |
| 160     | Diam. 160 | 50  |   | LM     | 10,87      |

**330-UTCB**



TUBO POLIETILENE CORRUGATO DOPPIA PARETE BLU



| subcode | variante  | cfz | ① | imb | listino MT |
|---------|-----------|-----|---|-----|------------|
| 063     | Diam. 63  | 50  |   | LM  | 3,47       |
| 125     | Diam. 125 | 50  |   | LM  | 8,22       |



TUBO IN  
POLIETILENE  
PER GAS

**330-TPG**


TUBO IN POLIETILENE PER GAS MOD. S5 (PE/A PE/B)



| subcode | variante | cfz | imb | listino MT |
|---------|----------|-----|-----|------------|
| 020     | Diam. 20 | 100 | LM  | 1,10       |
| 040     | Diam. 40 | 100 | LM  | 4,68       |

**330-TPGE**


TUBO IN POLIETILENE PER GAS MOD. S5 (PE 100)



| subcode | variante | cfz | imb | listino MT |
|---------|----------|-----|-----|------------|
| 025     | Diam. 25 | 100 | LM  | 3,88       |
| 032     | Diam. 32 | 100 | LM  | 5,07       |

**331-1361**



**VALVOLA CON ATTACCHI FILETTATI MF CON CORPO CORTO PLASSON**



| subcode | variante | cfz | ① | listino NR |
|---------|----------|-----|---|------------|
| 04      | 1/2      | 1   |   | 17,09      |
| 05      | 3/4      | 1   |   | 20,46      |
| 06      | 1"       | 1   |   | 22,74      |
| 07      | 1"1/4    | 1   |   | 31,80      |
| 08      | 1"1/2    | 1   |   | 41,00      |
| 09      | 2"       | 1   |   | 70,06      |

**331-1379**



**VALVOLA CON UN ATT. A COMPRESSIONE E UNO FILETTATO F.PLASSON**



| subcode | variante   | cfz | ① | listino NR |
|---------|------------|-----|---|------------|
| 0420    | 1/2 x 20   | 1   |   | 22,38      |
| 0525    | 3/4 x 25   | 1   |   | 26,18      |
| 0632    | 1" x 32    | 1   |   | 29,70      |
| 0740    | 1"1/4 x 40 | 1   |   | 44,02      |
| 0850    | 1"1/2 x 50 | 1   |   | 46,68      |
| 0963    | 2" x 63    | 1   |   | 88,32      |

**331-1410**



**VALVOLA TECNICA A SFERA FILETTATA FEMMINA**



| subcode | variante          | cfz | ① | listino NR |
|---------|-------------------|-----|---|------------|
| 04      | 1/2 DN 15 - PN 16 | 80  |   | 23,12      |
| 05      | 3/4 DN 20 - PN 16 | 45  |   | 24,56      |
| 06      | 1" DN 25 - PN 16  | 25  |   | 37,46      |

**331-1701**



**VALVOLA MONOBLOK FILETTATA FEMMINA**



| subcode | variante              | cfz | ① | listino NR |
|---------|-----------------------|-----|---|------------|
| 04      | 1/2 DN 15 - PN 12,5   | 1   |   | 5,27       |
| 05      | 3/4 DN 20 - PN 12,5   | 1   |   | 6,10       |
| 06      | 1" DN 25 - PN 12,5    | 1   |   | 11,14      |
| 07      | 1"1/4 DN 32 - PN 12,5 | 1   |   | 15,66      |
| 08      | 1"1/2 DN 40 - PN 12,5 | 1   |   | 19,74      |
| 09      | 2" DN 50 - PN 12,5    | 1   |   | 29,83      |

**331-1802**



**VALVOLA DI NON RITORNO MOD. Y FILET. FEMMINA**



| subcode | variante          | cfz | ① | listino NR |
|---------|-------------------|-----|---|------------|
| 06      | 1" DN 25 PN 10    | 1   |   | 71,25      |
| 07      | 1"1/4 DN 32 PN 10 | 1   |   | 90,52      |
| 08      | 1"1/2 DN 40 PN 10 | 1   |   | 122,78     |
| 09      | 2" DN 50 PN 10    | 1   |   | 156,10     |

**331-5048**



**VALVOLA DI NON RITORNO**



| subcode | variante          | cfz | ① | listino NR |
|---------|-------------------|-----|---|------------|
| 40      | D. 40 DN 32 PN 10 | 1   |   | 30,21      |
| 50      | D. 50 DN 40 PN 10 | 1   |   | 38,18      |

**331-6076**



**PRESA A STAFFA CON RINFORZO INOX 2 BULLONI PLASSON**



| subcode | variante   | cfz | ① | listino NR |
|---------|------------|-----|---|------------|
| 0420    | 1/2 x 20   | 1   |   | 4,19       |
| 0425    | 1/2 x 25   | 1   |   | 4,19       |
| 0432    | 1/2 x 32   | 1   |   | 4,55       |
| 0440    | 1/2 x 40   | 1   |   | 4,97       |
| 0450    | 1/2 x 50   | 1   |   | 5,86       |
| 0525    | 3/4 x 25   | 1   |   | 3,76       |
| 0532    | 3/4 x 32   | 1   |   | 4,55       |
| 0540    | 3/4 x 40   | 1   |   | 4,97       |
| 0632    | 1" x 32    | 1   |   | 4,55       |
| 0640    | 1" x 40    | 1   |   | 4,97       |
| 0650    | 1" x 50    | 1   |   | 5,86       |
| 0750    | 1"1/4 x 50 | 1   |   | 6,10       |

**331-6076B4**



**PRESA A STAFFA CON RINFORZO INOX 4 BULLONI PLASSON**



| subcode | variante   | cfz | ① | listino NR |
|---------|------------|-----|---|------------|
| 63      | 63 x 1"1/2 | 60  |   | 6,92       |
| 6305    | 63 x 3/4   | 70  |   | 6,92       |
| 6306    | 63 x 1"    | 70  |   | 6,92       |
| 6307    | 63 x 1"1/4 | 60  |   | 6,92       |
| 7507    | 75 x 1"1/4 | 55  |   | 8,63       |
| 9009    | 90 x 2"    | 40  |   | 9,88       |

**331-6310**



**STAFFA PP PLASSADDLE TAPPER**



**NOVITÀ**



| subcode | variante | cfz | ① | listino NR |
|---------|----------|-----|---|------------|
| 06325   | 63x25    | 1   |   | 102,10     |
| 06332   | 63x32    | 1   |   | 102,10     |
| 09025   | 90x25    | 1   |   | 115,91     |
| 09032   | 90x32    | 1   |   | 115,91     |
| 11025   | 110x25   | 1   |   | 121,09     |
| 11032   | 110x32   | 1   |   | 121,09     |
| 12525   | 125x25   | 1   |   | 134,32     |
| 12532   | 125x32   | 1   |   | 134,32     |
| 16025   | 160x25   | 1   |   | 146,64     |
| 16032   | 160x32   | 1   |   | 146,64     |
| 18025   | 180x25   | 1   |   | 165,75     |
| 18032   | 180x32   | 1   |   | 165,75     |

**331-7010**



**MANICOTTO PLASSON PER TUBO POLIETILENE**



| subcode | variante  | cfz | ①  | listino NR |
|---------|-----------|-----|----|------------|
| 110     | Diam. 110 | 1   |    | 134,14     |
| 16      | Diam. 16  | 10  | LM | 4,11       |
| 20      | Diam. 20  | 10  | LM | 5,72       |
| 25      | Diam. 25  | 10  | LM | 6,79       |
| 32      | Diam. 32  | 5   | LM | 8,70       |
| 40      | Diam. 40  | 1   |    | 14,23      |
| 50      | Diam. 50  | 1   |    | 19,38      |
| 63      | Diam. 63  | 1   |    | 26,91      |
| 75      | Diam. 75  | 1   |    | 50,67      |
| 90      | Diam. 90  | 1   |    | 62,70      |



**331-7020**

**RACCORDO MASCHIO PLASSON PER TUBO POLIETILENE**


| subcode | variante   | cfz | ①  | listino NR |
|---------|------------|-----|----|------------|
| 0416    | 1/2 x 16   | 10  | LM | 2,73       |
| 0420    | 1/2 x 20   | 10  | LM | 3,27       |
| 0425    | 1/2" x 25  | 10  | LM | 3,68       |
| 0520    | 3/4" x 20  | 10  | LM | 3,63       |
| 0525    | 3/4 x 25   | 10  | LM | 3,68       |
| 0532    | 3/4" x 32  | 5   | LM | 4,85       |
| 0620    | 1" x 20    | 10  | LM | 3,48       |
| 0625    | 1" x 25    | 10  | LM | 3,68       |
| 0632    | 1" x 32    | 5   | LM | 4,85       |
| 0640    | 1" x 40    | 1   |    | 8,78       |
| 0732    | 1"1/4 x 32 | 5   | LM | 5,29       |
| 0740    | 1"1/4 x 40 | 1   |    | 8,78       |
| 0832    | 1"1/2 x 32 | 5   | LM | 5,86       |
| 0840    | 1"1/2 x 40 | 1   |    | 8,78       |
| 0850    | 1"1/2 x 50 | 1   |    | 11,60      |
| 0950    | 2" x 50    | 1   |    | 11,60      |
| 0963    | 2" x 63    | 1   |    | 16,49      |
| 1175    | 2"1/2 x 75 | 1   |    | 32,87      |
| 12110   | 3" x 110   | 1   |    | 76,53      |
| 1290    | 3" x 90    | 1   |    | 38,78      |
| 15110   | 4" x 110   | 1   |    | 76,53      |

**331-7030**

**RACCORDO FEMMINA PLASSON PER TUBO POLIETILENE**


| subcode | variante   | cfz | ①  | listino NR |
|---------|------------|-----|----|------------|
| 0416    | 1/2 x 16   | 10  | LM | 2,56       |
| 0420    | 1/2 x 20   | 10  | LM | 3,47       |
| 0520    | 3/4" x 20  | 10  | LM | 3,48       |
| 0525    | 3/4 x 25   | 10  | LM | 4,11       |
| 0532    | 3/4" x 32  | 5   | LM | 5,19       |
| 0620    | 1" x 20    | 10  | LM | 3,68       |
| 0625    | 1" x 25    | 10  | LM | 4,11       |
| 0632    | 1" x 32    | 5   | LM | 5,19       |
| 0640    | 1" x 40    | 1   |    | 9,07       |
| 0732    | 1"1/4 x 32 | 5   | LM | 7,34       |
| 0740    | 1"1/4 x 40 | 1   |    | 9,07       |
| 0840    | 1"1/2 x 40 | 1   |    | 9,07       |
| 0850    | 1"1/2 x 50 | 1   |    | 12,33      |
| 0950    | 2" x 50    | 1   |    | 12,33      |
| 0963    | 2" x 63    | 1   |    | 17,40      |
| 1175    | 2"1/2 x 75 | 1   |    | 34,29      |
| 12110   | 3" x 110   | 1   |    | 95,50      |
| 1290    | 3" x 90    | 1   |    | 40,26      |
| 15110   | 4" x 110   | 1   |    | 95,50      |

**331-7040**

**TEE A 90° PLASSON PER TUBO POLIETILENE**


| subcode | variante  | cfz | ①  | listino NR |
|---------|-----------|-----|----|------------|
| 110     | Diam. 110 | 1   |    | 188,73     |
| 16      | Diam. 16  | 10  | LM | 5,38       |
| 20      | Diam. 20  | 10  | LM | 7,41       |
| 25      | Diam. 25  | 5   | LM | 9,88       |
| 32      | Diam. 32  | 5   | LM | 12,68      |
| 40      | Diam. 40  | 1   |    | 20,96      |
| 50      | Diam. 50  | 1   |    | 28,33      |
| 63      | Diam. 63  | 1   |    | 40,26      |
| 90      | Diam. 90  | 1   |    | 96,90      |

**331-7050**

**GOMITO A 90° PLASSON PER TUBO POLIETILENE**


| subcode | variante  | cfz | ①  | listino NR |
|---------|-----------|-----|----|------------|
| 110     | Diam. 110 | 1   |    | 126,66     |
| 16      | Diam. 16  | 10  | LM | 4,44       |
| 20      | Diam. 20  | 10  | LM | 5,72       |
| 25      | Diam. 25  | 10  | LM | 6,92       |
| 32      | Diam. 32  | 5   | LM | 8,55       |
| 40      | Diam. 40  | 1   |    | 15,02      |
| 50      | Diam. 50  | 1   |    | 20,96      |
| 63      | Diam. 63  | 1   |    | 25,39      |
| 75      | Diam. 75  | 1   |    | 49,25      |
| 90      | Diam. 90  | 1   |    | 61,17      |

**331-7060**

**GOMITO A 45° PLASSON PER TUBO POLIETILENE**


| subcode | variante | cfz | ① | listino NR |
|---------|----------|-----|---|------------|
| 32      | Diam. 32 | 5   |   | 11,38      |
| 40      | Diam. 40 | 5   |   | 19,00      |
| 50      | Diam. 50 | 5   |   | 25,70      |

**331-7110**

**MANICOTTO DI RIDUZIONE PLASSON PER TUBO POLIETILENE**


| subcode | variante | cfz | ①  | listino NR |
|---------|----------|-----|----|------------|
| 11090   | 110 x 90 | 1   |    | 128,27     |
| 2520    | 25 x 20  | 10  | LM | 6,09       |
| 3225    | 32 x 25  | 5   | LM | 8,14       |
| 4032    | 40 x 32  | 1   |    | 13,79      |
| 5040    | 50 x 40  | 1   |    | 17,93      |
| 6332    | 63 x 32  | 1   |    | 25,39      |
| 6340    | 63 x 40  | 1   |    | 25,39      |
| 7550    | 75 x 50  | 1   |    | 46,20      |
| 9063    | 90 x 63  | 1   |    | 61,17      |
| 9075    | 90 x 75  | 1   |    | 61,17      |

**331-7120**

**TAPPO FINE LINEA PLASSON PER TUBO POLIETILENE**


| subcode | variante  | cfz | ①  | listino NR |
|---------|-----------|-----|----|------------|
| 110     | Diam. 110 | 1   |    | 102,84     |
| 20      | Diam. 20  | 10  | LM | 3,99       |
| 25      | Diam. 25  | 10  | LM | 3,99       |
| 32      | Diam. 32  | 5   | LM | 5,19       |
| 40      | Diam. 40  | 1   |    | 8,70       |
| 50      | Diam. 50  | 1   |    | 12,88      |
| 63      | Diam. 63  | 1   |    | 17,56      |
| 75      | Diam. 75  | 1   |    | 41,76      |
| 90      | Diam. 90  | 1   |    | 47,68      |

**331-7140**

**TEE A 90° FEMMINA PLASSON PER TUBO POLIETILENE**


| subcode | variante   | cfz | ①  | listino NR |
|---------|------------|-----|----|------------|
| 0416    | 1/2 x 16   | 10  | LM | 4,44       |
| 0420    | 1/2 x 20   | 10  | LM | 5,92       |
| 0520    | 3/4" x 20  | 10  | LM | 5,92       |
| 0525    | 3/4 x 25   | 5   | LM | 7,64       |
| 0532    | 3/4" x 32  | 5   | LM | 9,88       |
| 0625    | 1" x 25    | 5   | LM | 8,38       |
| 0632    | 1" x 32    | 5   | LM | 9,88       |
| 0640    | 1" x 40    | 1   |    | 17,93      |
| 0740    | 1"1/4 x 40 | 1   |    | 17,93      |
| 0850    | 1"1/2 x 50 | 1   |    | 23,85      |
| 0963    | 2" x 63    | 1   |    | 34,35      |
| 1175    | 2"1/2 x 75 | 1   |    | 59,40      |
| 1290    | 3" x 90    | 1   |    | 92,02      |
| 15110   | 4" x 110   | 1   |    | 116,56     |

**331-7150**



**GOMITO A 90° FEMMINA PLASSON PER TUBO POLIETILENE**



| subcode | variante   | cfz | ①  | listino NR |
|---------|------------|-----|----|------------|
| 0416    | 1/2 x 16   | 10  | LM | 3,40       |
| 0420    | 1/2 x 20   | 10  | LM | 4,24       |
| 0525    | 3/4 x 25   | 10  | LM | 5,29       |
| 0632    | 1" x 32    | 5   | LM | 6,28       |
| 0740    | 1"1/4 x 40 | 1   |    | 12,38      |
| 0850    | 1"1/2 x 50 | 1   |    | 16,49      |
| 0963    | 2" x 63    | 1   |    | 22,36      |
| 1175    | 2"1/2 x 75 | 1   |    | 37,95      |

**331-7470**



**GOMITO ORIENTABILE ANGOLO PP 0-15°**



**NOVITÀ**



| subcode | variante | cfz | ① | listino NR |
|---------|----------|-----|---|------------|
| 032     | 0-15 32  | 1   |   | 140,88     |
| 040     | 0-15 40  | 1   |   | 171,04     |
| 050     | 0-15 50  | 1   |   | 245,17     |
| 063     | 0-15 63  | 1   |   | 353,36     |

**331-77050**



**GOMITO UNIVERSALE PLASSON**



| subcode | variante   | cfz | ① | listino NR |
|---------|------------|-----|---|------------|
| 15      | 15-22 x 25 | 1   |   | 19,61      |
| 20      | 20-27 x 25 | 1   |   | 21,95      |
| 27      | 27-35 x 25 | 1   |   | 25,08      |

**331-7220**



**RACCORDO CON FLANGIA PLASSON PER TUBO POLIETILENE**



| subcode | variante   | cfz | ① | listino NR |
|---------|------------|-----|---|------------|
| 0850    | 1"1/2 x 50 | 1   |   | 43,35      |
| 0963    | 2" x 63    | 1   |   | 46,20      |
| 1175    | 2"1/2 x 75 | 1   |   | 66,82      |
| 1290    | 3" x 90    | 1   |   | 81,10      |
| 15110   | 4" x 110   | 1   |   | 117,14     |
| 1590    | 4" x 90    | 1   |   | 93,53      |

**331-7550**



**BIFORCAZIONE PP**



**NOVITÀ**



| subcode | variante  | cfz | ① | listino NR |
|---------|-----------|-----|---|------------|
| 0516    | 16x16x3/4 | 10  |   | 4,60       |

**331-7720**



**RACCORDO MASCHIO DI TRANSAZIONE IN OTTONE**



| subcode | variante   | cfz | ① | listino NR |
|---------|------------|-----|---|------------|
| 0632    | 1" x 32    | 1   |   | 28,76      |
| 0740    | 1"1/4 x 40 | 1   |   | 43,05      |
| 0850    | 1"1/2 x 50 | 1   |   | 53,19      |
| 0963    | 2" x 63    | 1   |   | 57,75      |

**331-7270**



**ADATTATORE MASCHIO IN OTTONE PLASSON PER TUBO POLIETILENE**



| subcode | variante   | cfz | ① | listino NR |
|---------|------------|-----|---|------------|
| 0632    | 1" x 32    | 1   |   | 19,00      |
| 0640    | 1" x 40    | 1   |   | 20,04      |
| 0740    | 1"1/4 x 40 | 1   |   | 22,49      |
| 0850    | 1"1/2 x 50 | 1   |   | 27,18      |
| 0963    | 2" x 63    | 1   |   | 38,01      |

**331-7610**



**MANICOTTO DI RIPARAZIONE PLASSON PER TUBO POLIETILENE**



| subcode | variante  | cfz | ① | listino NR |
|---------|-----------|-----|---|------------|
| 032     | Diam. 32  | 1   |   | 10,68      |
| 040     | Diam. 40  | 1   |   | 16,97      |
| 050     | Diam. 50  | 1   |   | 23,41      |
| 063     | Diam. 63  | 1   |   | 30,92      |
| 075     | Diam. 75  | 1   |   | 59,08      |
| 090     | Diam. 90  | 1   |   | 75,17      |
| 110     | Diam. 110 | 1   |   | 154,08     |

**331-7750**



**PLACCA MURALE A GOMITO PLASSON**



| subcode | variante | cfz | ① | listino NR |
|---------|----------|-----|---|------------|
| 0420    | 1/2 x 20 | 1   |   | 12,14      |
| 0525    | 3/4 x 25 | 1   |   | 14,50      |

**331-7340**



**TEE A 90° RIDOTTA PLASSON PER TUBO POLIETILENE**



| subcode | variante       | cfz | ① | listino NR |
|---------|----------------|-----|---|------------|
| 2520    | Diam. 25x20x25 | 1   |   | 9,58       |
| 3225    | Diam. 32x25x32 | 1   |   | 12,38      |
| 4032    | Diam. 40x32x40 | 1   |   | 20,96      |

**331-77010**



**GIUNTO UNIVERSALE PLASSON**



| subcode | variante   | cfz | ① | listino NR |
|---------|------------|-----|---|------------|
| 15      | 15-22 x 25 | 1   |   | 18,86      |
| 20      | 20-27 x 25 | 1   |   | 20,85      |
| 27      | 27-35 x 25 | 1   |   | 24,26      |
| 28      | 27-35 x 32 | 1   |   | 25,68      |

**331-7770**



**GOMITO A 90° DI TRANSAZIONE IN OTTONE PLASSON**



| subcode | variante   | cfz | ① | listino NR |
|---------|------------|-----|---|------------|
| 0540    | 3/4 x 40   | 1   |   | 29,38      |
| 0632    | 1" x 32    | 1   |   | 20,36      |
| 0640    | 1" x 40    | 1   |   | 29,38      |
| 0740    | 1"1/4 x 40 | 1   |   | 29,52      |
| 0850    | 1"1/2 x 50 | 1   |   | 36,66      |
| 0963    | 2" x 63    | 1   |   | 99,68      |

**331-7850**
**GOMITO A 90° MASCHIO PLASSON**


| subcode | variante   | cfz | ①  | listino NR |
|---------|------------|-----|----|------------|
| 0420    | 1/2 x 20   | 10  | LM | 3,68       |
| 0525    | 3/4 x 25   | 10  | LM | 4,49       |
| 0632    | 1" x 32    | 5   | LM | 5,92       |
| 0740    | 1"1/4 x 40 | 1   |    | 9,43       |
| 0850    | 1"1/2 x 50 | 1   |    | 12,88      |
| 0963    | 2" x 63    | 1   |    | 20,64      |
| 1175    | 2"1/2 x 75 | 1   |    | 44,75      |
| 1290    | 3" x 90    | 1   |    | 30,98      |
| 15100   | 4" x 110   | 1   |    | 63,16      |

**331-7940**
**ADATTATORE MODULARE PLASSON**


| subcode | variante | cfz | ①  | listino NR |
|---------|----------|-----|----|------------|
| 20      | Diam. 20 | 1   |    | 3,66       |
| 25      | Diam. 25 | 1   |    | 4,55       |
| 32      | Diam. 32 | 5   | LM | 5,65       |
| 40      | Diam. 40 | 1   |    | 12,29      |
| 50      | Diam. 50 | 1   |    | 13,54      |
| 63      | Diam. 63 | 1   |    | 17,94      |

**331-A7990**
**CHIAVE FISSA PER RACCORDI PLASSON**


| subcode | variante     | cfz | ① | listino NR |
|---------|--------------|-----|---|------------|
| 40      | Diam. 40/75  | 1   |   | 64,93      |
| 63      | Diam. 63/125 | 1   |   | 90,94      |

**331-B400180**



**CALOTTA IN PP NERO**



| subcode | variante | cfz | ①  | listino | NR |
|---------|----------|-----|----|---------|----|
| 04      | 1/2"     | 100 | LM | 0,60    |    |
| 05      | 3/4"     | 100 | LM | 0,67    |    |
| 06      | 1"       | 50  | LM | 0,75    |    |
| 07      | 1"1/4    | 50  | LM | 1,06    |    |
| 08      | 1"1/2    | 20  | LM | 1,68    |    |
| 09      | 2"       | 10  | LM | 2,20    |    |

**331-B400230**



**MANICOTTO IN PP NERO**



| subcode | variante | cfz | ①  | listino | NR |
|---------|----------|-----|----|---------|----|
| 04      | 1/2"     | 100 | LM | 1,50    |    |
| 05      | 3/4"     | 50  | LM | 1,59    |    |
| 06      | 1"       | 50  | LM | 1,97    |    |
| 07      | 1"1/4    | 25  | LM | 3,63    |    |
| 08      | 1"1/2    | 10  | LM | 4,34    |    |
| 09      | 2"       | 5   | LM | 6,31    |    |

**331-B400250**



**GOMITO A 90° IN PP NERO**



| subcode | variante | cfz | ①  | listino | NR |
|---------|----------|-----|----|---------|----|
| 04      | 1/2"     | 100 | LM | 1,48    |    |
| 05      | 3/4"     | 100 | LM | 1,78    |    |
| 06      | 1"       | 50  | LM | 2,13    |    |
| 07      | 1"1/4    | 10  | LM | 4,07    |    |
| 08      | 1"1/2    | 10  | LM | 7,17    |    |
| 09      | 2"       | 5   | LM | 9,94    |    |

**331-B400200**



**TAPPO IN PP NERO**



| subcode | variante | cfz | ①  | listino | NR |
|---------|----------|-----|----|---------|----|
| 04      | 1/2"     | 100 | LM | 0,60    |    |
| 05      | 3/4"     | 100 | LM | 0,67    |    |
| 06      | 1"       | 50  | LM | 0,92    |    |
| 07      | 1"1/4    | 50  | LM | 1,08    |    |
| 08      | 1"1/2    | 20  | LM | 2,06    |    |
| 09      | 2"       | 10  | LM | 3,03    |    |

**331-B400232**



**MANICOTTO RIDOTTO IN PP NERO**



| subcode | variante  | cfz | ①  | listino | NR |
|---------|-----------|-----|----|---------|----|
| 0504    | 3/4"x1/2" | 50  | LM | 1,57    |    |

**331-B400252**



**GOMITO A 90° IN PP NERO**



| subcode | variante | cfz | ①  | listino | NR |
|---------|----------|-----|----|---------|----|
| 04      | 1/2"     | 50  | LM | 1,51    |    |
| 05      | 3/4"     | 50  | LM | 1,78    |    |
| 06      | 1"       | 25  | LM | 2,18    |    |

**331-B400210**



**NIPPLE IN PP NERO**



| subcode | variante | cfz | ①  | listino | NR |
|---------|----------|-----|----|---------|----|
| 04      | 1/2"     | 100 | LM | 0,51    |    |
| 05      | 3/4"     | 100 | LM | 0,60    |    |
| 06      | 1"       | 50  | LM | 0,70    |    |
| 07      | 1"1/4    | 50  | LM | 1,20    |    |
| 08      | 1"1/2    | 20  | LM | 1,74    |    |
| 09      | 2"       | 10  | LM | 2,71    |    |

**331-B400234**



**BUSSOLA DI RIDUZIONE IN PP NERO**



| subcode | variante     | cfz | ①  | listino | NR |
|---------|--------------|-----|----|---------|----|
| 0504    | 3/4"x1/2"    | 50  | LM | 1,20    |    |
| 0604    | 1"x1/2"      | 50  | LM | 1,30    |    |
| 0605    | 1"x3/4"      | 50  | LM | 1,30    |    |
| 0704    | 1"1/4x1/2"   | 25  | LM | 2,51    |    |
| 0705    | 1"1/4x3/4"   | 25  | LM | 2,51    |    |
| 0706    | 1"1/4x1"     | 25  | LM | 2,51    |    |
| 0805    | 1"1/2x3/4"   | 10  | LM | 3,75    |    |
| 0806    | 1"1/2x1"     | 10  | LM | 3,75    |    |
| 0807    | 1"1/2x1"1/4" | 10  | LM | 3,75    |    |
| 0906    | 2"x1"        | 5   | LM | 5,05    |    |
| 0907    | 2"x1"1/4     | 5   | LM | 5,05    |    |
| 0908    | 2"x1"1/2     | 5   | LM | 5,05    |    |

**331-B5100180**



**CALOTTA IN PP**



| subcode | variante | cfz | ①  | listino | NR |
|---------|----------|-----|----|---------|----|
| 04      | 1/2"     | 20  | LM | 0,60    |    |
| 05      | 3/4"     | 20  | LM | 0,73    |    |
| 06      | 1"       | 20  | LM | 1,44    |    |

**331-B5100200**



**TAPPO IN PP**



| subcode | variante | cfz | ①  | listino | NR |
|---------|----------|-----|----|---------|----|
| 04      | 1/2"     | 20  | LM | 0,63    |    |
| 05      | 3/4"     | 20  | LM | 0,73    |    |
| 06      | 1"       | 20  | LM | 1,05    |    |

**331-B400211**



**NIPPLES RIDOTTO IN PP NERO**



| subcode | variante    | cfz | ①  | listino | NR |
|---------|-------------|-----|----|---------|----|
| 0504    | 3/4"x1/2"   | 100 | LM | 0,75    |    |
| 0605    | 1"x3/4"     | 100 | LM | 0,84    |    |
| 0706    | 1"1/4x1"    | 50  | LM | 1,50    |    |
| 0806    | 1"1/2x1"    | 20  | LM | 2,12    |    |
| 0807    | 1"1/2x1"1/4 | 20  | LM | 2,13    |    |
| 0908    | 2"x1"1/2    | 10  | LM | 2,95    |    |

**331-B400240**



**TI A 90° IN PP NERO**



| subcode | variante | cfz | ①  | listino | NR |
|---------|----------|-----|----|---------|----|
| 04      | 1/2"     | 50  | LM | 2,18    |    |
| 05      | 3/4"     | 50  | LM | 2,51    |    |
| 06      | 1"       | 20  | LM | 3,08    |    |
| 07      | 1"1/4    | 10  | LM | 5,15    |    |
| 08      | 1"1/2    | 5   | LM | 9,04    |    |
| 09      | 2"       | 5   | LM | 12,92   |    |

**331-B5100210**



**NIPPLE DOPPIO IN PP**



| subcode | variante | cfz | ①  | listino | NR |
|---------|----------|-----|----|---------|----|
| 04      | 1/2"     | 20  | LM | 0,54    |    |
| 05      | 3/4"     | 20  | LM | 0,62    |    |
| 06      | 1"       | 20  | LM | 1,15    |    |



**331-B5100211**

**NIPPLE RIDOTTO IN PP**


| subcode | variante    | cfz | ①  | listino NR |
|---------|-------------|-----|----|------------|
| 0504    | 3/4" X 1/2" | 20  | LM | 0,93       |
| 0605    | 1" X 3/4"   | 20  | LM | 1,44       |
| 0706    | 1" 1/4 X 1" | 10  | LM | 2,04       |
| 0806    | 1" 1/2 X 1" | 10  | LM | 3,06       |

**331-B5100230**

**MANICOTTO IN PP**


| subcode | variante | cfz | ①  | listino NR |
|---------|----------|-----|----|------------|
| 04      | 1/2"     | 20  | LM | 0,93       |
| 05      | 3/4"     | 20  | LM | 1,33       |
| 06      | 1"       | 20  | LM | 1,74       |

**331-B5100232**

**MANICOTTO RIDOTTO IN PP**


| subcode | variante    | cfz | ①  | listino NR |
|---------|-------------|-----|----|------------|
| 0504    | 3/4" X 1/2" | 20  | LM | 1,33       |
| 0605    | 1" X 3/4"   | 20  | LM | 1,77       |

**331-B5100234**

**BUSSOLA DI RINFORZO IN PP**


| subcode | variante    | cfz | ①  | listino NR |
|---------|-------------|-----|----|------------|
| 0504    | 3/4" X 1/2" | 20  | LM | 1,05       |
| 0604    | 1" X 1/2"   | 20  | LM | 1,53       |
| 0605    | 1" X 3/4"   | 20  | LM | 1,52       |

**331-B5100240**

**TI A 90° IN PP**


| subcode | variante | cfz | ①  | listino NR |
|---------|----------|-----|----|------------|
| 04      | 1/2"     | 20  | LM | 1,65       |
| 05      | 3/4"     | 20  | LM | 2,25       |
| 06      | 1"       | 20  | LM | 3,27       |

**331-B5100250**

**GOMITO A 90° IN PP**


| subcode | variante | cfz | ①  | listino NR |
|---------|----------|-----|----|------------|
| 04      | 1/2"     | 20  | LM | 0,93       |
| 05      | 3/4"     | 20  | LM | 1,33       |
| 06      | 1"       | 20  | LM | 2,46       |

**331-B5100252**

**GOMITO A 90 MF IN PP**


| subcode | variante | cfz | ①  | listino NR |
|---------|----------|-----|----|------------|
| 04      | 1/2"     | 20  | LM | 1,22       |
| 05      | 3/4"     | 20  | LM | 1,65       |
| 06      | 1"       | 20  | LM | 2,46       |

**331-B5100854**

**TUBO FILETTABILE IN PP IN BARRE DA MT 4**


| subcode | variante | cfz | ①  | listino MT |
|---------|----------|-----|----|------------|
| 04      | 1/2"     | 4   | LM | 3,75       |
| 05      | 3/4"     | 4   | LM | 6,01       |
| 06      | 1"       | 4   | LM | 9,91       |
| 09      | 2"       | 4   | LM | 27,88      |

**331-B5101290**

**BOCCHETTONE IN PP**


| subcode | variante | cfz | ①  | listino NR |
|---------|----------|-----|----|------------|
| 04      | 1/2"     | 20  | LM | 7,08       |
| 05      | 3/4"     | 20  | LM | 7,60       |
| 06      | 1"       | 20  | LM | 9,05       |

**331-C720**
**PROLUNGA FILETTATA IN PP**

**NOVITÀ**

| subcode | variante          | cfz | ① | listino NR |
|---------|-------------------|-----|---|------------|
| 04      | 1/2" x 1/2" 15 mm | 10  |   | 1,22       |

**331-F400232**

**MANICOTTO RIDOTTO FILETTATO IN PP**


| subcode | variante        | cfz | ① | listino NR |
|---------|-----------------|-----|---|------------|
| 0605    | 1" x 3/4"       | 50  |   | 1,99       |
| 0706    | 1" 1/4 x 1"     | 25  |   | 2,71       |
| 0806    | 1" 1/2 x 1"     | 10  |   | 2,46       |
| 0807    | 1" 1/2 x 1" 1/4 | 10  |   | 4,63       |
| 0908    | 2" x 1" 1/2     | 5   |   | 6,31       |

**331-F50107**

**MANICOTTO FILETTATO**


| subcode | variante | cfz | ①  | listino NR |
|---------|----------|-----|----|------------|
| 04      | 1/2"     | 10  | LM | 1,25       |
| 05      | 3/4"     | 10  | LM | 1,53       |
| 06      | 1"       | 10  | LM | 1,74       |
| 07      | 1" 1/4   | 10  | LM | 3,60       |
| 08      | 1" 1/2   | 10  | LM | 5,49       |
| 09      | 2"       | 5   | LM | 7,25       |

**331-F50207**

**RIDUZIONE FILETTATA MASCHIO-FEMMINA**


| subcode | variante        | cfz | ①  | listino NR |
|---------|-----------------|-----|----|------------|
| 0504    | 3/4" x 1/2"     | 10  | LM | 1,44       |
| 0604    | 1" x 1/2"       | 10  | LM | 1,65       |
| 0605    | 1" x 3/4"       | 10  | LM | 1,65       |
| 0704    | 1" 1/4 x 1/2"   | 10  | LM | 3,52       |
| 0705    | 1" 1/4 x 3/4"   | 10  | LM | 3,52       |
| 0706    | 1" 1/4 x 1"     | 10  | LM | 3,52       |
| 0805    | 1" 1/2 x 3/4"   | 10  | LM | 5,07       |
| 0806    | 1" 1/2 x 1"     | 10  | LM | 5,07       |
| 0807    | 1" 1/2 x 1" 1/4 | 10  | LM | 4,79       |
| 0906    | 2" x 1"         | 5   | LM | 6,52       |
| 0908    | 2" x 1" 1/2     | 5   | LM | 6,52       |

**331-F50407**

**TEE A 90° FILETTATO**


| subcode | variante | cfz | ①  | listino NR |
|---------|----------|-----|----|------------|
| 04      | 1/2"     | 10  | LM | 2,30       |
| 05      | 3/4"     | 10  | LM | 2,34       |
| 06      | 1"       | 10  | LM | 4,07       |
| 07      | 1" 1/4   | 5   | LM | 6,31       |
| 08      | 1" 1/2   | 5   | LM | 7,73       |
| 09      | 2"       | 5   | LM | 10,68      |

**331-F50507**



**GOMITO FILETTATO A 90°**



| subcode | variante | cfz | ①  | listino NR |
|---------|----------|-----|----|------------|
| 04      | 1/2"     | 10  | LM | 1,65       |
| 05      | 3/4"     | 10  | LM | 1,78       |
| 06      | 1"       | 10  | LM | 3,22       |
| 07      | 1"1/4    | 10  | LM | 4,87       |
| 08      | 1"1/2    | 5   | LM | 5,38       |
| 09      | 2"       | 5   | LM | 8,44       |

**331-F50605**



**NIPPLE RIDOTTO FILETTATO**



| subcode | variante       | cfz | ①  | listino NR |
|---------|----------------|-----|----|------------|
| 0504    | 3/4" x 1/2"    | 10  | LM | 0,87       |
| 0605    | 1" x 3/4"      | 10  | LM | 1,05       |
| 0706    | 1" 1/4 x 1"    | 10  | LM | 1,74       |
| 0806    | 1"1/2 x 1"     | 5   | LM | 2,15       |
| 0807    | 1" 1/2 x 1"1/4 | 5   | LM | 2,15       |
| 0908    | 2" x 1"1/2     | 5   | LM | 2,65       |

**331-F50607**



**NIPPLE FILETTATO**



| subcode | variante | cfz | ①  | listino NR |
|---------|----------|-----|----|------------|
| 04      | 1/2"     | 10  | LM | 0,80       |
| 05      | 3/4"     | 10  | LM | 0,84       |
| 06      | 1"       | 10  | LM | 0,99       |
| 07      | 1"1/4    | 10  | LM | 1,25       |
| 08      | 1"1/2    | 5   | LM | 1,74       |
| 09      | 2"       | 5   | LM | 2,83       |

**331-F50707**



**CALOTTA**



| subcode | variante | cfz | ①  | listino NR |
|---------|----------|-----|----|------------|
| 04      | 1/2"     | 10  | LM | 0,99       |
| 05      | 3/4"     | 10  | LM | 0,98       |
| 06      | 1"       | 10  | LM | 1,23       |
| 07      | 1"1/4    | 10  | LM | 2,08       |
| 08      | 1"1/2    | 10  | LM | 2,30       |
| 09      | 2"       | 5   | LM | 3,33       |

**331-F510205**



**PROLUNGA FILETTATA IN PP**



| subcode | variante      | cfz | ① | listino NR |
|---------|---------------|-----|---|------------|
| 04020   | 1/2 x 20 cm   | 10  |   | 4,53       |
| 04030   | 1/2 x 30 cm   | 10  |   | 4,92       |
| 04050   | 1/2 x 50 cm   | 5   |   | 7,54       |
| 04100   | 1/2 x 100 cm  | 5   |   | 11,32      |
| 05020   | 3/4 x 20 cm   | 10  |   | 5,16       |
| 05030   | 3/4 x 30 cm   | 10  |   | 5,48       |
| 05050   | 3/4 x 50 cm   | 10  |   | 8,48       |
| 05100   | 3/4 x 100 cm  | 5   |   | 13,15      |
| 06020   | 1" x 20 cm    | 10  |   | 7,73       |
| 06030   | 1" x 30 cm    | 10  |   | 8,62       |
| 06050   | 1" x 50 cm    | 10  |   | 10,41      |
| 06100   | 1" x 100 cm   | 10  |   | 17,74      |
| 07030   | 1"1/4 x 30 cm | 10  |   | 11,81      |

**331-F51107**



**MANICOTTO RIDOTTO FILETTATO**



| subcode | variante    | cfz | ①  | listino NR |
|---------|-------------|-----|----|------------|
| 0504    | 3/4" x 1/2" | 10  | LM | 2,65       |

**331-F51507**



**GOMITO FILETTATO A 90°  
MASCHIO-FEMMINA**



| subcode | variante | cfz | ①  | listino NR |
|---------|----------|-----|----|------------|
| 04      | 1/2"     | 10  | LM | 2,29       |
| 05      | 3/4"     | 10  | LM | 2,41       |
| 06      | 1"       | 10  | LM | 2,65       |

**331-F51707**



**TAPPO FILETTATO**



| subcode | variante | cfz | ①  | listino NR |
|---------|----------|-----|----|------------|
| 04      | 1/2"     | 10  | LM | 1,05       |
| 05      | 3/4"     | 10  | LM | 1,17       |
| 06      | 1"       | 10  | LM | 1,25       |
| 07      | 1"1/4    | 10  | LM | 2,08       |
| 08      | 1"1/2    | 10  | LM | 2,44       |
| 09      | 2"       | 10  | LM | 2,96       |

**331-F599**



**RACCORDO ATTACCO SERBATOIO  
PP2**



| subcode | variante      | cfz | ①  | listino NR |
|---------|---------------|-----|----|------------|
|         | 1"            | 1   |    | 15,15      |
| 0560    | 3/4" - S60X6  | 20  | LM | 13,57      |
| 0860    | 1"1/2 - S60X6 | 20  | LM | 17,91      |
| 09100   | 2" - S100x8   | 10  | LM | 41,31      |
| 0960    | 2" - S60x6    | 10  | LM | 17,91      |

**331-F800290**



**GOMITO A 90° FILETTATO IN PP**



| subcode | variante | cfz | ① | listino NR |
|---------|----------|-----|---|------------|
| 07      | 1"1/4    | 10  |   | 3,84       |
| 08      | 1"1/2    | 10  |   | 4,66       |
| 09      | 2"       | 5   |   | 8,10       |

**331-U10010**

**MANICOTTO UNO**


| subcode | variante | cfz | Ⓢ | listino NR   |
|---------|----------|-----|---|--------------|
| 25      | Diam.25  | 1   |   | <b>7,85</b>  |
| 32      | Diam.32  | 1   |   | <b>10,02</b> |

**331-U10110**

**MANICOTTO DI RIDUZIONE UNO**


| subcode | variante | cfz | Ⓢ | listino NR  |
|---------|----------|-----|---|-------------|
| 2520    | 25 x 20  | 1   |   | <b>7,03</b> |
| 3220    | 32 x 20  | 1   |   | <b>9,38</b> |
| 3225    | 32 x 25  | 1   |   | <b>9,38</b> |

**331-U1001C**

**MANICOTTO DI TRANSAZIONE UNO**


| subcode | variante | cfz | Ⓢ | listino NR   |
|---------|----------|-----|---|--------------|
| 2522    | 25 x 22  | 1   |   | <b>20,36</b> |
| 3228    | 32 x 28  | 1   |   | <b>23,98</b> |

**331-U10120**

**FINE LINEA UNO**


| subcode | variante | cfz | Ⓢ | listino NR  |
|---------|----------|-----|---|-------------|
| 25      | Diam. 25 | 1   |   | <b>4,87</b> |
| 32      | Diam. 32 | 1   |   | <b>6,00</b> |

**331-U10020**

**RACCORDO MASCHIO UNO**


| subcode | variante  | cfz | Ⓢ | listino NR  |
|---------|-----------|-----|---|-------------|
| 2004    | 20 x 1/2" | 1   |   | <b>3,73</b> |

**331-U10040**

**TEE A 90° UNO**


| subcode | variante | cfz | Ⓢ | listino NR   |
|---------|----------|-----|---|--------------|
| 20      | Diam. 20 | 1   |   | <b>7,67</b>  |
| 25      | Diam. 25 | 1   |   | <b>11,33</b> |
| 32      | Diam. 32 | 1   |   | <b>14,60</b> |

**331-U10761**

**MANICOTTO DI RIPARAZIONE UNIVERSALE MULTIMATERIALE**


| subcode | variante    | cfz | Ⓢ | listino NR    |
|---------|-------------|-----|---|---------------|
| 3135    | Diam. 31-35 | 1   |   | <b>66,04</b>  |
| 4043    | Diam. 40-43 | 1   |   | <b>76,49</b>  |
| 4851    | Diam. 48-51 | 1   |   | <b>91,58</b>  |
| 6064    | Diam. 60-64 | 1   |   | <b>129,55</b> |

**331-U10050**

**GOMITO 90° UNO**


| subcode | variante | cfz | Ⓢ | listino NR  |
|---------|----------|-----|---|-------------|
| 20      | Diam. 20 | 1   |   | <b>6,61</b> |
| 25      | Diam. 25 | 1   |   | <b>7,92</b> |
| 32      | Diam. 32 | 1   |   | <b>9,88</b> |

**331-U10850**

**GOMITO 90° FILETTATO MASCHIO UNO**


| subcode | variante  | cfz | Ⓢ | listino NR  |
|---------|-----------|-----|---|-------------|
| 2004    | 20 x 1/2" | 1   |   | <b>4,26</b> |
| 2505    | 25 x 3/4" | 1   |   | <b>5,15</b> |
| 3206    | 32 x 1"   | 1   |   | <b>6,79</b> |

**332-1028**



**KIT GHIERA + RONDELLA + GUARNIZIONE**



| subcode | variante | cfz | ① | listino NR  |
|---------|----------|-----|---|-------------|
| 25      | Diam. 25 | 1   |   | <b>1,95</b> |

**332-8037**



**RACCORDO A GOMITO FEMMINA IN OTTONE**



| subcode | variante   | cfz | ①  | listino NR   |
|---------|------------|-----|----|--------------|
| 0740    | 1"1/4 x 40 | 5   | LM | <b>25,90</b> |
| 0850    | 1"1/2 x 50 | 3   | LM | <b>20,48</b> |
| 0963    | 2" x 63    | 2   | LM | <b>36,62</b> |

**332-6200**



**BUSSOLA CILINDRICA PER GAS IN OTTONE**



| subcode | variante | cfz | ① | listino NR  |
|---------|----------|-----|---|-------------|
| 40      | 40 x 3,7 | 1   |   | <b>3,14</b> |
| 50      | 50 x 4,6 | 1   |   | <b>4,86</b> |

**332-8037F**



**RACCORDO A GOMITO FEMMINA IN OTTONE CON FLANGIA**



| subcode | variante  | cfz | ①  | listino NR   |
|---------|-----------|-----|----|--------------|
| 0420    | 1/2" x 20 | 5   | LM | <b>11,62</b> |
| 0525    | 3/4" x 25 | 5   | LM | <b>14,11</b> |
| 0632    | 1" x 32   | 5   | LM | <b>23,96</b> |

**332-8015**



**MANICOTTO DI ACCOPPIAMENTO IN OTTONE**



| subcode | variante | cfz | ①  | listino NR   |
|---------|----------|-----|----|--------------|
| 63      | Diam. 63 | 2   | LM | <b>46,83</b> |

**332-8030**



**RACCORDO A TEE DOPPIO IN OTTONE**



| subcode | variante | cfz | ①  | listino NR   |
|---------|----------|-----|----|--------------|
| 20      | Diam. 20 | 10  | LM | <b>13,85</b> |
| 32      | Diam. 32 | 5   | LM | <b>30,73</b> |
| 40      | Diam. 40 | 2   | LM | <b>31,65</b> |

**332-8035**



**RACCORDO A GOMITO MASCHIO IN OTTONE**



| subcode | variante   | cfz | ①  | listino NR   |
|---------|------------|-----|----|--------------|
| 0420    | 1/2 x 20   | 25  | LM | <b>7,26</b>  |
| 0740    | 1"1/4 x 40 | 5   | LM | <b>15,88</b> |
| 0850    | 1"1/2 x 50 | 3   | LM | <b>38,83</b> |
| 0963    | 2" x 63    | 2   | LM | <b>46,79</b> |





RACCORDI PER  
POLIETILENE IN  
OTTONE  
CAVALETTI

**332-CG001**
**NOVITÀ**

**RACCORDO MASCHIO IN OTTONE PER TUBO PE**


| subcode | variante   | cfz | ① | imb | listino NR   |
|---------|------------|-----|---|-----|--------------|
| 0420    | 1/2 x 20   | 1   |   | 80  | <b>4,23</b>  |
| 0525    | 3/4 x 25   | 1   |   | 40  | <b>7,00</b>  |
| 0632    | 1" x 32    | 1   |   | 25  | <b>10,20</b> |
| 0740    | 1"1/4 x 40 | 1   |   | 15  | <b>15,84</b> |
| 0850    | 1"1/2 x 50 | 1   |   | 12  | <b>22,49</b> |
| 0963    | 2" x 63    | 1   |   | 6   | <b>34,64</b> |

**332-CG002**
**NOVITÀ**

**RACCORDO FEMMINA IN OTTONE PER TUBO PE**


| subcode | variante   | cfz | ① | imb | listino NR   |
|---------|------------|-----|---|-----|--------------|
| 0420    | 1/2" x 20  | 1   |   | 80  | <b>4,16</b>  |
| 0525    | 3/4" x 25  | 1   |   | 40  | <b>7,60</b>  |
| 0632    | 1" x 32    | 1   |   | 25  | <b>10,59</b> |
| 0740    | 1"1/4 x 40 | 1   |   | 15  | <b>17,80</b> |
| 0850    | 1"1/2 x 50 | 1   |   | 12  | <b>24,41</b> |
| 0963    | 2" x 63    | 1   |   | 6   | <b>39,40</b> |

**332-CG003**
**NOVITÀ**

**RACCORDO BIGIUNTO IN OTTONE PER TUBO PE**


| subcode | variante | cfz | ① | imb | listino NR   |
|---------|----------|-----|---|-----|--------------|
| 20      | Diam. 20 | 1   |   | 40  | <b>6,50</b>  |
| 25      | Diam. 25 | 1   |   | 25  | <b>11,72</b> |
| 32      | Diam. 32 | 1   |   | 15  | <b>17,05</b> |
| 40      | Diam. 40 | 1   |   | 10  | <b>24,97</b> |
| 50      | Diam. 50 | 1   |   | 8   | <b>34,10</b> |
| 63      | Diam. 63 | 1   |   | 4   | <b>56,34</b> |

**332-CG004**
**NOVITÀ**

**GOMITO MASCHIO IN OTTONE PER TUBO PE**


| subcode | variante   | cfz | ① | imb | listino NR   |
|---------|------------|-----|---|-----|--------------|
| 0420    | 1/2" x 20  | 1   |   | 50  | <b>5,68</b>  |
| 0525    | 3/4" x 25  | 1   |   | 25  | <b>9,95</b>  |
| 0632    | 1" x 32    | 1   |   | 15  | <b>13,39</b> |
| 0740    | 1"1/4 x 40 | 1   |   | 8   | <b>24,16</b> |
| 0850    | 1"1/2 x 50 | 1   |   | 6   | <b>36,02</b> |
| 0963    | 2" x 63    | 1   |   | 3   | <b>68,10</b> |

**332-CG005**
**NOVITÀ**

**GOMITO FEMMINA IN OTTONE PER TUBO PE**


| subcode | variante   | cfz | ① | imb | listino NR   |
|---------|------------|-----|---|-----|--------------|
| 0420    | 1/2" X 20  | 1   |   | 50  | <b>5,68</b>  |
| 0525    | 3/4" X 25  | 1   |   | 25  | <b>8,74</b>  |
| 0632    | 1" X 32    | 1   |   | 15  | <b>12,36</b> |
| 0740    | 1"1/4 X 40 | 1   |   | 8   | <b>24,12</b> |
| 0850    | 1"1/2 X 50 | 1   |   | 6   | <b>34,35</b> |
| 0963    | 2" x 63    | 1   |   | 3   | <b>74,75</b> |

**332-CG006**
**NOVITÀ**

**TEE CON DERIVAZIONE FEMMINA**


| subcode | variante        | cfz | ① | imb | listino NR   |
|---------|-----------------|-----|---|-----|--------------|
| 0420    | 20 x 1/2 x 20   | 1   |   | 30  | <b>7,96</b>  |
| 0525    | 25 x 3/4 x 25   | 1   |   | 20  | <b>15,56</b> |
| 0632    | 32 x 1" x 32    | 1   |   | 12  | <b>20,92</b> |
| 0740    | 40 x 1"1/4 x 40 | 1   |   | 5   | <b>36,16</b> |
| 0850    | 50 x 1"1/2 x 50 | 1   |   | 3   | <b>52,97</b> |
| 0963    | 63 x 2" x 63    | 1   |   | 2   | <b>88,96</b> |

**332-CG007**

**NOVITÀ**



TEE IN OTTONE PER TUBO PE



| subcode | variante | cfz | ① | imb | listino NR    |
|---------|----------|-----|---|-----|---------------|
| 20      | 20x20x20 | 1   |   | 20  | <b>11,47</b>  |
| 25      | 25x25x25 | 1   |   | 15  | <b>22,27</b>  |
| 32      | 32x32x32 | 1   |   | 10  | <b>24,83</b>  |
| 40      | 40x40x40 | 1   |   | 5   | <b>43,91</b>  |
| 50      | 50x50x50 | 1   |   | 3   | <b>64,19</b>  |
| 63      | 63x63x63 | 1   |   | 2   | <b>100,29</b> |

**332-CG008**

**NOVITÀ**



RACCORDO MASCHIO RIDOTTO IN OTTONE PER TUBO PE



| subcode | variante | cfz | ① | imb | listino NR   |
|---------|----------|-----|---|-----|--------------|
| 0425    | 1/2 x 25 | 1   |   | 40  | <b>8,21</b>  |
| 0532    | 3/4 x 32 | 1   |   | 25  | <b>10,66</b> |
| 0640    | 1" x 40  | 1   |   | 15  | <b>15,70</b> |

**332-CG009**

**NOVITÀ**



RACCORDO FEMMINA RIDOTTO IN OTTONE PER TUBO PE



| subcode | variante | cfz | ① | imb | listino NR   |
|---------|----------|-----|---|-----|--------------|
| 0425    | 1/2 x 25 | 1   |   | 40  | <b>7,21</b>  |
| 0532    | 3/4 x 32 | 1   |   | 25  | <b>10,87</b> |
| 0640    | 1" x 40  | 1   |   | 15  | <b>21,71</b> |

**332-CG010**

**NOVITÀ**



GOMITO DOPPIO IN OTTONE PER TUBO PE



| subcode | variante | cfz | ① | imb | listino NR   |
|---------|----------|-----|---|-----|--------------|
| 20      | 20x20    | 1   |   | 40  | <b>8,03</b>  |
| 25      | 25x25    | 1   |   | 30  | <b>13,50</b> |
| 32      | 32x32    | 1   |   | 12  | <b>21,49</b> |
| 40      | 40x40    | 1   |   | 7   | <b>30,34</b> |
| 50      | 50x50    | 1   |   | 4   | <b>44,66</b> |
| 63      | 63x63    | 1   |   | 2   | <b>75,85</b> |

**332-CG011**

**NOVITÀ**



GOMITO FEMMINA CON FLANGIA IN OTTONE PER TUBO PE



| subcode | variante | cfz | ① | imb | listino NR   |
|---------|----------|-----|---|-----|--------------|
| 0420    | 1/2x20   | 1   |   | 30  | <b>7,60</b>  |
| 0525    | 3/4x25   | 1   |   | 18  | <b>11,08</b> |
| 0632    | 1"x32    | 1   |   | 12  | <b>16,66</b> |

**332-CGBOC**

**NOVITÀ**



BOCCOLA DI RINFORZO IN OTTONE



| subcode | variante | cfz | ① | imb | listino NR   |
|---------|----------|-----|---|-----|--------------|
| 20      | Diam. 20 | 10  |   | 350 | <b>3,06</b>  |
| 25      | Diam. 25 | 10  |   | 300 | <b>5,86</b>  |
| 32      | Diam. 32 | 10  |   | 150 | <b>6,36</b>  |
| 40      | Diam. 40 | 1   |   | 60  | <b>7,00</b>  |
| 50      | Diam. 50 | 1   |   | 35  | <b>8,03</b>  |
| 63      | Diam. 63 | 1   |   | 20  | <b>11,90</b> |

**332-CGNY**

**NOVITÀ**



ANELLO DI ANCORAGGIO PER TUBO PE



| subcode | variante | cfz | ① | imb | listino NR  |
|---------|----------|-----|---|-----|-------------|
| 20      | Diam. 20 | 10  |   | 600 | <b>2,56</b> |
| 25      | Diam. 25 | 10  |   | 300 | <b>3,55</b> |
| 32      | Diam. 32 | 10  |   | 200 | <b>4,58</b> |
| 40      | Diam. 40 | 1   |   | 140 | <b>5,08</b> |
| 50      | Diam. 50 | 1   |   | 100 | <b>6,11</b> |
| 63      | Diam. 63 | 1   |   | 50  | <b>7,64</b> |

**332-IP055**

**BUSSOLA DI RINFORZO ACCIAIO ITAP**


| subcode | variante | cfz | ① | listino NR  |
|---------|----------|-----|---|-------------|
| 20      | Diam. 20 | 1   |   | <b>1,79</b> |
| 25      | Diam. 25 | 1   |   | <b>2,12</b> |
| 32      | Diam. 32 | 50  |   | <b>2,52</b> |
| 40      | Diam. 40 | 30  |   | <b>3,24</b> |

**332-IP730**

**RACCORDO A TEE DOPPIO OTTONE ITAP**


| subcode | variante | cfz | ①  | listino NR   |
|---------|----------|-----|----|--------------|
| 20      | Diam. 20 | 6   | LM | <b>10,04</b> |
| 25      | Diam. 25 | 6   | LM | <b>13,96</b> |
| 32      | Diam. 32 | 4   | LM | <b>24,75</b> |
| 40      | Diam. 40 | 4   | LM | <b>39,50</b> |

**332-IP750**

**RACCORDO A GOMITO DOPPIO OTTONE ITAP**


| subcode | variante | cfz | ①  | listino NR   |
|---------|----------|-----|----|--------------|
| 20      | Diam. 20 | 12  | LM | <b>7,23</b>  |
| 25      | Diam. 25 | 10  | LM | <b>10,02</b> |
| 32      | Diam. 32 | 6   | LM | <b>17,82</b> |
| 40      | Diam. 40 | 4   | LM | <b>28,30</b> |

**332-IP710**

**RACCORDO DIRITTO FEMMINA OTTONE ITAP**


| subcode | variante    | cfz | ①  | listino NR   |
|---------|-------------|-----|----|--------------|
| 0420    | 1/2" x 20   | 20  | LM | <b>3,93</b>  |
| 0525    | 3/4" x 25   | 15  | LM | <b>5,41</b>  |
| 0632    | 1" x 32     | 12  | LM | <b>9,08</b>  |
| 0740    | 1" 1/4 x 40 | 6   | LM | <b>14,13</b> |

**332-IP735**

**RACCORDO A TEE FEMMINA OTTONE ITAP**


| subcode | variante    | cfz | ①  | listino NR   |
|---------|-------------|-----|----|--------------|
| 0420    | 1/2" x 20   | 8   | LM | <b>8,17</b>  |
| 0525    | 3/4" x 25   | 6   | LM | <b>11,23</b> |
| 0632    | 1" x 32     | 4   | LM | <b>20,54</b> |
| 0740    | 1" 1/4 x 40 | 4   | LM | <b>31,47</b> |

**332-IP715**

**RACCORDO DIRITTO MASCHIO IN OTTONE ITAP**


| subcode | variante    | cfz | ①  | listino NR   |
|---------|-------------|-----|----|--------------|
| 0420    | 1/2" x 20   | 20  | LM | <b>3,98</b>  |
| 0525    | 3/4" x 25   | 15  | LM | <b>5,23</b>  |
| 0632    | 1" x 32     | 12  | LM | <b>9,03</b>  |
| 0740    | 1" 1/4 x 40 | 6   | LM | <b>14,37</b> |

**332-IP740**

**RACCORDO A GOMITO MASCHIO OTTONE ITAP**


| subcode | variante    | cfz | ①  | listino NR   |
|---------|-------------|-----|----|--------------|
| 0420    | 1/2" x 20   | 15  | LM | <b>5,47</b>  |
| 0525    | 3/4" x 25   | 12  | LM | <b>7,83</b>  |
| 0632    | 1" x 32     | 8   | LM | <b>13,33</b> |
| 0740    | 1" 1/4 x 40 | 6   | LM | <b>21,34</b> |

**332-IP720**

**MANICOTTO DI ACCOPPIAMENTO OTTONE ITAP**


| subcode | variante | cfz | ①  | listino NR   |
|---------|----------|-----|----|--------------|
| 20      | Diam. 20 | 12  | LM | <b>5,66</b>  |
| 25      | Diam. 25 | 10  | LM | <b>7,96</b>  |
| 32      | Diam. 32 | 8   | LM | <b>13,93</b> |
| 40      | Diam. 40 | 4   | LM | <b>21,76</b> |

**332-IP745**

**RACCORDO A GOMITO FEMMINA OTTONE ITAP**


| subcode | variante    | cfz | ①  | listino NR   |
|---------|-------------|-----|----|--------------|
| 0420    | 1/2" x 20   | 15  | LM | <b>5,28</b>  |
| 0525    | 3/4" x 25   | 12  | LM | <b>7,37</b>  |
| 0632    | 1" x 32     | 8   | LM | <b>12,76</b> |
| 0740    | 1" 1/4 x 40 | 6   | LM | <b>19,82</b> |

**332-T1475**



**BUSSOLA DI RINFORZO IN OTTONE TIEMME**



| subcode | variante | cfz | ①  | listino NR |
|---------|----------|-----|----|------------|
| 20      | 20 x 2,8 | 10  | LM | 1,72       |
| 25      | 25 x 3,0 | 10  | LM | 2,42       |
| 32      | 32 x 3,0 | 10  | LM | 3,37       |
| 40      | 40 x 3,7 | 5   | LM | 4,62       |
| 50      | 50 x 4,6 | 5   | LM | 7,66       |
| 63      | 63 x 5,8 | 1   |    | 15,96      |

**332-T3463CR**



**RACCORDO CURVO DOPPIO IN OTTONE TIEMME**



| subcode | variante | cfz | ①  | listino NR |
|---------|----------|-----|----|------------|
| 20      | Diam. 20 | 5   | LM | 10,16      |
| 25      | Diam. 25 | 5   | LM | 14,84      |
| 32      | Diam. 32 | 5   | LM | 23,41      |
| 40      | Diam. 40 | 2   | LM | 39,55      |
| 50      | Diam. 50 | 2   | LM | 57,72      |
| 63      | Diam. 63 | 1   |    | 102,58     |

**332-T3469CR**



**RACCORDO A TEE FEMMINA IN OTTONE TIEMME**



| subcode | variante   | cfz | ①  | listino NR |
|---------|------------|-----|----|------------|
| 0420    | 1/2" x 20  | 5   | LM | 12,25      |
| 0525    | 3/4" x 25  | 5   | LM | 17,32      |
| 0632    | 1" x 32    | 5   | LM | 27,76      |
| 0740    | 1"1/4 x 40 | 2   | LM | 44,86      |
| 0850    | 1"1/2 x 50 | 2   | LM | 65,94      |
| 0963    | 2" x 63    | 1   |    | 118,41     |

**332-T3460CR**



**RACCORDO DIRITTO MASCHIO IN OTTONE TIEMME**



| subcode | variante   | cfz | ①  | listino NR |
|---------|------------|-----|----|------------|
| 0420    | 1/2" x 20  | 5   | LM | 5,09       |
| 0525    | 3/4" x 25  | 5   | LM | 7,04       |
| 0632    | 1" x 32    | 5   | LM | 11,01      |
| 0740    | 1"1/4 x 40 | 2   | LM | 19,97      |
| 0850    | 1"1/2 x 50 | 2   | LM | 29,11      |
| 0963    | 2" x 63    | 1   |    | 50,58      |

**332-T3464CR**



**RACCORDO CURVO MASCHIO IN OTTONE TIEMME**



| subcode | variante   | cfz | ①  | listino NR |
|---------|------------|-----|----|------------|
| 0420    | 1/2" x 20  | 5   | LM | 7,67       |
| 0525    | 3/4" x 25  | 5   | LM | 11,15      |
| 0632    | 1" x 32    | 5   | LM | 17,85      |
| 0740    | 1"1/4 x 40 | 2   | LM | 30,80      |
| 0850    | 1"1/2 x 50 | 2   | LM | 43,61      |
| 0963    | 2" x 63    | 1   |    | 76,14      |

**332-TF1003L**



**MONOGIUNTO DIRITTO PROLUNGATO PER PE/PE CON ANELLO OTTONE**



| subcode | variante           | cfz | ①  | listino NR |
|---------|--------------------|-----|----|------------|
| 25      | 25 x 25 Lungh. 125 | 20  | LM | 30,17      |
| 32      | 32 x 32 Lungh. 127 | 12  | LM | 37,65      |

**332-T3461CR**



**RACCORDO DIRITTO DOPPIO IN OTTONE TIEMME**



| subcode | variante | cfz | ①  | listino NR |
|---------|----------|-----|----|------------|
| 20      | Diam. 20 | 5   | LM | 8,97       |
| 25      | Diam. 25 | 5   | LM | 12,44      |
| 32      | Diam. 32 | 5   | LM | 18,00      |
| 40      | Diam. 40 | 2   | LM | 29,65      |
| 50      | Diam. 50 | 2   | LM | 44,11      |
| 63      | Diam. 63 | 1   |    | 76,17      |

**332-T3465CR**



**RACCORDO CURVO FEMMINA IN OTTONE TIEMME**



| subcode | variante   | cfz | ①  | listino NR |
|---------|------------|-----|----|------------|
| 0420    | 1/2" x 20  | 5   | LM | 7,43       |
| 0525    | 3/4" x 25  | 5   | LM | 10,61      |
| 0632    | 1" x 32    | 5   | LM | 16,53      |
| 0740    | 1"1/4 x 40 | 2   | LM | 29,49      |
| 0850    | 1"1/2 x 50 | 2   | LM | 42,11      |
| 0963    | 2" x 63    | 1   |    | 72,47      |

**332-T3462CR**



**RACCORDO DIRITTO FEMMINA IN OTTONE TIEMME**



| subcode | variante   | cfz | ①  | listino NR |
|---------|------------|-----|----|------------|
| 0420    | 1/2" x 20  | 5   | LM | 5,29       |
| 0525    | 3/4" x 25  | 5   | LM | 7,58       |
| 0632    | 1" x 32    | 5   | LM | 11,53      |
| 0740    | 1"1/4 x 40 | 2   | LM | 19,85      |
| 0850    | 1"1/2 x 50 | 2   | LM | 29,98      |
| 0963    | 2" x 63    | 1   |    | 50,17      |

**332-T3467CR**



**RACCORDO A TEE IN OTTONE TIEMME**



| subcode | variante | cfz | ①  | listino NR |
|---------|----------|-----|----|------------|
| 20      | Diam. 20 | 5   | LM | 14,35      |
| 25      | Diam. 25 | 5   | LM | 21,54      |
| 32      | Diam. 32 | 5   | LM | 34,12      |
| 40      | Diam. 40 | 2   | LM | 57,16      |
| 50      | Diam. 50 | 2   | LM | 83,04      |
| 63      | Diam. 63 | 1   |    | 150,99     |



**333-021**
**RACCORDO MASCHIO DIANFLEX  
PER POLIETILENE**


| subcode | variante          | cfz | ①  | listino | NR |
|---------|-------------------|-----|----|---------|----|
| 0416    | 1/2 x 16 Blu      | 30  | LM | 1,40    |    |
| 0420    | 1/2 x 20          | 20  | LM | 1,18    |    |
| 0425    | 1/2 x 25          | 20  | LM | 1,36    |    |
| 0432    | 1/2 x 32          | 15  | LM | 2,14    |    |
| 0520    | 3/4 x 20          | 20  | LM | 1,40    |    |
| 0525    | 3/4 x 25          | 20  | LM | 1,36    |    |
| 0532    | 3/4 x 32          | 15  | LM | 1,66    |    |
| 0625    | 1" x 25           | 20  | LM | 1,51    |    |
| 0632    | 1" x 32           | 15  | LM | 1,73    |    |
| 0640    | 1" x 40           | 5   | LM | 3,61    |    |
| 0732    | 1"1/4 x 32        | 15  | LM | 2,65    |    |
| 0740    | 1"1/4 x 40        | 5   | LM | 3,72    |    |
| 0850    | 1"1/2 x 50        | 5   | LM | 5,23    |    |
| 0963    | 2" x 63           | 5   | LM | 6,78    |    |
| 1175    | 2"1/2 x 75 Blu    | 1   |    | 14,59   |    |
| 1290    | 3" x 90 Blu       | 1   |    | 22,10   |    |
| F0420   | 1/2 X 20 -F-BRICO | 1   |    | 1,58    |    |
| F0525   | 3/4 X 25 -F-BRICO | 1   |    | 1,76    |    |
| F0632   | 1" X 32 -F-BRICO  | 1   |    | 2,13    |    |

**333-031**
**RACCORDO FEMMINA DIANFLEX  
PER POLIETILENE**


| subcode | variante          | cfz | ①  | listino | NR |
|---------|-------------------|-----|----|---------|----|
| 0416    | 1/2 x 16 Blu      | 30  | LM | 1,58    |    |
| 0420    | 1/2 x 20          | 20  | LM | 1,51    |    |
| 0425    | 1/2 x 25          | 20  | LM | 1,77    |    |
| 0432    | 1/2 x 32          | 15  | LM | 2,21    |    |
| 0520    | 3/4 x 20          | 20  | LM | 1,47    |    |
| 0525    | 3/4 x 25          | 20  | LM | 1,69    |    |
| 0532    | 3/4 x 32          | 15  | LM | 2,06    |    |
| 0625    | 1" x 25           | 20  | LM | 1,77    |    |
| 0632    | 1" x 32           | 15  | LM | 1,99    |    |
| 0640    | 1" x 40           | 5   | LM | 3,98    |    |
| 0732    | 1"1/4 x 32        | 15  | LM | 3,06    |    |
| 0740    | 1"1/4 x 40        | 5   | LM | 3,91    |    |
| 0850    | 1"1/2 x 50        | 5   | LM | 5,78    |    |
| 0963    | 2" x 63           | 5   | LM | 8,07    |    |
| 1175    | 2"1/2 x 75 Blu    | 1   |    | 16,84   |    |
| 1290    | 3" x 90 Blu       | 1   |    | 25,60   |    |
| F0420   | 1/2 X 20 -F-BRICO | 1   |    | 1,91    |    |
| F0525   | 3/4 X 25 -F-BRICO | 1   |    | 2,09    |    |
| F0632   | 1" X 32 -F-BRICO  | 1   |    | 2,39    |    |

**333-041**
**MANICOTTO DIANFLEX RACCORDO  
PER POLIETILENE**


| subcode | variante          | cfz | ①  | listino | NR |
|---------|-------------------|-----|----|---------|----|
| 16      | Diam. 16 Blu      | 30  | LM | 1,95    |    |
| 20      | Diam. 20          | 20  | LM | 1,99    |    |
| 25      | Diam. 25          | 20  | LM | 2,51    |    |
| 32      | Diam. 32          | 15  | LM | 3,32    |    |
| 40      | Diam. 40          | 5   | LM | 5,97    |    |
| 50      | Diam. 50          | 5   | LM | 8,14    |    |
| 63      | Diam. 63          | 5   | LM | 10,94   |    |
| 75      | Diam. 75 Blu      | 1   |    | 20,96   |    |
| 90      | Diam. 90 Blu      | 1   |    | 32,97   |    |
| F20     | Diam. 20 -F-BRICO | 1   |    | 2,39    |    |
| F25     | Diam. 25 -F-BRICO | 1   |    | 2,91    |    |
| F32     | Diam. 32 -F-BRICO | 1   |    | 3,72    |    |

**333-051**
**MANICOTTO RIDOTTO DIANFLEX  
RACCORDO PER POLIETILENE**


| subcode | variante | cfz | ①  | listino | NR |
|---------|----------|-----|----|---------|----|
| 2016    | 20 x 16  | 20  | LM | 2,91    |    |
| 2520    | 25 X 20  | 20  | LM | 2,47    |    |
| 3225    | 32 x 25  | 15  | LM | 3,28    |    |
| 4032    | 40 x 32  | 5   | LM | 5,71    |    |
| 5040    | 50 x 40  | 5   | LM | 7,37    |    |
| 7563    | 75 x 63  | 1   |    | 18,60   |    |
| 9063    | 90 x 63  | 1   |    | 26,53   |    |
| 9075    | 90 x 75  | 1   |    | 26,53   |    |

**333-061**
**TEE A 90° DIANFLEX RACCORDO  
PER POLIETILENE**


| subcode | variante          | cfz | ①  | listino | NR |
|---------|-------------------|-----|----|---------|----|
| 16      | Diam. 16 Blu      | 30  | LM | 3,54    |    |
| 20      | Diam. 20          | 20  | LM | 2,76    |    |
| 25      | Diam. 25          | 20  | LM | 3,72    |    |
| 32      | Diam. 32          | 15  | LM | 5,01    |    |
| 40      | Diam. 40          | 5   | LM | 8,40    |    |
| 50      | Diam. 50          | 5   | LM | 12,01   |    |
| 63      | Diam. 63          | 5   | LM | 15,25   |    |
| 75      | Diam. 75 Blu      | 1   |    | 29,47   |    |
| 90      | Diam. 90 Blu      | 1   |    | 50,25   |    |
| F20     | Diam. 20 -F-BRICO | 1   |    | 3,16    |    |
| F25     | Diam. 25 -F-BRICO | 1   |    | 4,12    |    |
| F32     | Diam. 32 -F-BRICO | 1   |    | 5,41    |    |

**333-071**
**TEE A 90° C/DERIVAZIONE  
FEMMINA DIANFLEX RACCORDO  
PER POLIETILENE**


| subcode | variante       | cfz | ①  | listino | NR |
|---------|----------------|-----|----|---------|----|
| 0416    | 1/2 x 16 Blu   | 30  | LM | 2,69    |    |
| 0420    | 1/2 x 20       | 20  | LM | 2,54    |    |
| 0425    | 1/2 x 25       | 20  | LM | 3,43    |    |
| 0432    | 1/2 x 32       | 15  | LM | 3,94    |    |
| 0520    | 3/4 x 20       | 20  | LM | 2,58    |    |
| 0525    | 3/4 x 25       | 20  | LM | 3,32    |    |
| 0532    | 3/4 x 32       | 15  | LM | 4,09    |    |
| 0632    | 1" x 32        | 15  | LM | 4,05    |    |
| 0640    | 1" x 40        | 5   | LM | 8,62    |    |
| 0740    | 1"1/4 x 40     | 5   | LM | 8,22    |    |
| 0850    | 1"1/2 x 50     | 5   | LM | 12,01   |    |
| 0963    | 2" x 63        | 5   | LM | 16,32   |    |
| 1175    | 2"1/2 x 75 Blu | 1   |    | 26,60   |    |
| 1290    | 3" x 90 Blu    | 1   |    | 43,58   |    |

**333-075**
**TEE RIDOTTO A 90° DIANFLEX  
RACCORDO PER POLIETILENE**


| subcode | variante     | cfz | ①  | listino | NR |
|---------|--------------|-----|----|---------|----|
| 2016    | 20 x 16 x 20 | 20  | LM | 5,12    |    |
| 2520    | 25 x 20 x 25 | 20  | LM | 4,57    |    |
| 3225    | 32 x 25 x 32 | 15  | LM | 5,31    |    |
| 4032    | 40 x 32 x 40 | 5   | LM | 9,28    |    |
| 5040    | 50 x 40 x 50 | 5   | LM | 14,00   |    |

**333-090**
**TEE MASCHIO A 90° DIANFLEX  
RACCORDO PER POLIETILENE**


| subcode | variante       | cfz | ①  | listino | NR |
|---------|----------------|-----|----|---------|----|
| 0420    | 20 x 1/2" x 20 | 20  | LM | 2,47    |    |
| 0425    | 25 x 1/2" x 25 | 15  | LM | 3,17    |    |
| 0432    | 32 x 1/2" x 32 | 15  | LM | 4,97    |    |
| 0525    | 25 x 3/4" x 25 | 20  | LM | 3,28    |    |
| 0532    | 32 x 3/4" x 32 | 15  | LM | 4,31    |    |
| 0632    | 32 x 1" x 32   | 15  | LM | 4,24    |    |
| 0640    | 40 x 1" x 40   | 5   | LM | 7,55    |    |

**333-091**



**GOMITO A 90° DIANFLEX  
RACCORDO PER POLIETILENE**



| subcode | variante          | cfz | Ⓢ  | listino | NR |
|---------|-------------------|-----|----|---------|----|
| 16      | Diam. 16 Blu      | 30  | LM | 2,10    |    |
| 20      | Diam. 20          | 20  | LM | 2,14    |    |
| 25      | Diam. 25          | 20  | LM | 2,80    |    |
| 32      | Diam. 32          | 15  | LM | 3,24    |    |
| 40      | Diam. 40          | 5   | LM | 5,67    |    |
| 50      | Diam. 50          | 5   | LM | 9,21    |    |
| 63      | Diam. 63          | 5   | LM | 12,53   |    |
| 75      | Diam. 75 Blu      | 1   |    | 19,82   |    |
| 90      | Diam. 90 Blu      | 1   |    | 29,29   |    |
| F20     | Diam. 20 -F-BRICO | 1   |    | 2,54    |    |
| F25     | Diam. 25 -F-BRICO | 1   |    | 3,20    |    |
| F32     | Diam. 32 -F-BRICO | 1   |    | 3,64    |    |

**333-103**



**GOMITO A 90° C/DERIVAZIONE  
MASCHIO DIANFLEX RACCORDO  
PER POLIETILENE**



| subcode | variante          | cfz | Ⓢ  | listino | NR |
|---------|-------------------|-----|----|---------|----|
| 0416    | 1/2 x 16 Blu      | 30  | LM | 1,77    |    |
| 0420    | 1/2 x 20          | 20  | LM | 1,44    |    |
| 0425    | 1/2 x 25          | 20  | LM | 1,81    |    |
| 0432    | 1/2 x 32          | 15  | LM | 2,47    |    |
| 0520    | 3/4 x 20          | 20  | LM | 1,58    |    |
| 0525    | 3/4 x 25          | 20  | LM | 1,81    |    |
| 0532    | 3/4 x 32          | 15  | LM | 2,28    |    |
| 0625    | 1" x 25           | 20  | LM | 1,81    |    |
| 0632    | 1" x 32           | 15  | LM | 2,32    |    |
| 0732    | 1"1/4 x 32        | 15  | LM | 3,06    |    |
| 0740    | 1"1/4 x 40        | 5   | LM | 4,02    |    |
| 0850    | 1"1/2 x 50        | 5   | LM | 5,82    |    |
| 0963    | 2" x 63           | 5   | LM | 7,52    |    |
| 1175    | 2"1/2 x 75 Blu    | 1   |    | 15,77   |    |
| 1290    | 3" x 90 Blu       | 1   |    | 25,79   |    |
| F0420   | 1/2 x 20 -F-BRICO | 1   |    | 1,84    |    |
| F0525   | 3/4 x 25 -F-BRICO | 1   |    | 2,21    |    |
| F0632   | 1" x 32 -F-BRICO  | 1   |    | 2,72    |    |

**333-101**



**GOMITO A 90° C/DERIVAZIONE  
FEMMINA DIANFLEX RACCORDO  
PER POLIETILENE**



| subcode | variante          | cfz | Ⓢ  | listino | NR |
|---------|-------------------|-----|----|---------|----|
| 0416    | 1/2 x 16 Blu      | 30  | LM | 1,84    |    |
| 0420    | 1/2 x 20          | 20  | LM | 1,73    |    |
| 0425    | 1/2 x 25          | 20  | LM | 2,10    |    |
| 0432    | 1/2 x 32          | 15  | LM | 2,54    |    |
| 0520    | 3/4 x 20          | 20  | LM | 1,81    |    |
| 0525    | 3/4 x 25          | 20  | LM | 2,06    |    |
| 0532    | 3/4 x 32          | 15  | LM | 2,39    |    |
| 0625    | 1" x 25           | 20  | LM | 2,10    |    |
| 0632    | 1" x 32           | 15  | LM | 2,47    |    |
| 0732    | 1"1/4 x 32        | 15  | LM | 4,57    |    |
| 0740    | 1"1/4 x 40        | 5   | LM | 5,71    |    |
| 0850    | 1"1/2 x 50        | 5   | LM | 7,88    |    |
| 0963    | 2" x 63           | 5   | LM | 10,72   |    |
| 1175    | 2"1/2 x 75 Blu    | 1   |    | 18,94   |    |
| 1290    | 3" x 90 Blu       | 1   |    | 36,84   |    |
| F0420   | 1/2 x 20 -F-BRICO | 1   |    | 2,13    |    |
| F0525   | 3/4 x 25 -F-BRICO | 1   |    | 2,46    |    |
| F0632   | 1" x 32 -F-BRICO  | 1   |    | 2,87    |    |

**333-104**



**TAPPO FINE LINEA DIANFLEX  
RACCORDO PER POLIETILENE**



| subcode | variante     | cfz | Ⓢ  | listino | NR |
|---------|--------------|-----|----|---------|----|
| 16      | Diam. 16 Blu | 30  | LM | 1,40    |    |
| 20      | Diam. 20     | 20  | LM | 1,40    |    |
| 25      | Diam. 25     | 20  | LM | 1,62    |    |
| 32      | Diam. 32     | 15  | LM | 1,99    |    |
| 40      | Diam. 40     | 5   | LM | 3,72    |    |
| 50      | Diam. 50     | 5   | LM | 5,45    |    |
| 63      | Diam. 63     | 5   | LM | 7,04    |    |
| 75      | Diam. 75 Blu | 1   |    | 18,57   |    |
| 90      | Diam. 90 Blu | 1   |    | 21,26   |    |

**333-B0101564**

**SET DI COLLEGAMENTO A CONTENITORI IBC**


| subcode | variante    | cfz | ① | listino NR   |
|---------|-------------|-----|---|--------------|
|         | S60X6X1"X30 | 1   |   | <b>38,21</b> |

**333-B0102004**

**GIUNTO MASCHIO DIRITTO**


| subcode | variante   | cfz | ①  | listino NR   |
|---------|------------|-----|----|--------------|
| 0420    | 1/2" x 20  | 10  | LM | <b>4,21</b>  |
| 0520    | 3/4" x 20  | 10  | LM | <b>4,21</b>  |
| 0525    | 3/4" x 25  | 10  | LM | <b>5,44</b>  |
| 0620    | 1" x 20    | 10  | LM | <b>4,21</b>  |
| 0625    | 1" x 25    | 10  | LM | <b>5,44</b>  |
| 0630    | 1" x 30    | 5   | LM | <b>9,78</b>  |
| 0840    | 1"1/2 x 40 | 5   | LM | <b>13,10</b> |
| 0850    | 1"1/2 x 50 | 5   | LM | <b>18,67</b> |

**333-B0102024**

**GIUNTO FEMMINA DIRITTO**


| subcode | variante   | cfz | ①  | listino NR   |
|---------|------------|-----|----|--------------|
| 0520    | 3/4" x 20  | 10  | LM | <b>4,98</b>  |
| 0525    | 3/4" x 25  | 10  | LM | <b>6,48</b>  |
| 0620    | 1" x 20    | 10  | LM | <b>4,98</b>  |
| 0625    | 1" x 25    | 10  | LM | <b>6,48</b>  |
| 0840    | 1"1/2 x 40 | 5   | LM | <b>15,65</b> |
| 0850    | 1"1/2 x 50 | 5   | LM | <b>22,28</b> |

**333-B0102424**

**ADATTATORE FM IN PP CON GUARNIZIONE IN EPDM**


| subcode | variante            | cfz | ① | listino NR   |
|---------|---------------------|-----|---|--------------|
| 06      | Att. Serbatoio 60x1 | 5   |   | <b>15,15</b> |
| 09      | Att. Serbatoio 75x2 | 5   |   | <b>23,41</b> |

**333-B0200042**

**PORTAGOMMA 3 PEZZI DIRITTO**


| subcode | variante    | cfz | ①  | listino NR  |
|---------|-------------|-----|----|-------------|
| 13      | Diam. 13x13 | 10  | LM | <b>2,53</b> |
| 16      | Diam. 16x16 | 10  | LM | <b>2,85</b> |
| 20      | Diam. 20x20 | 10  | LM | <b>3,17</b> |
| 22      | Diam. 22x22 | 10  | LM | <b>3,17</b> |
| 25      | Diam. 25x25 | 10  | LM | <b>3,38</b> |
| 30      | Diam. 30x30 | 10  | LM | <b>4,07</b> |
| 35      | Diam. 35x35 | 10  | LM | <b>4,93</b> |
| 40      | Diam. 40x40 | 10  | LM | <b>5,31</b> |
| 50      | Diam. 50x50 | 5   | LM | <b>9,10</b> |

**333-B0200044**

**RACCORDO 3 PZ DIRITTO M**


| subcode | variante   | cfz | ①  | listino NR   |
|---------|------------|-----|----|--------------|
| 0516    | 3/4 x 16   | 10  | LM | <b>3,23</b>  |
| 0520    | 3/4 x 20   | 10  | LM | <b>3,23</b>  |
| 0620    | 1" x 20    | 10  | LM | <b>3,23</b>  |
| 0625    | 1" x 25    | 10  | LM | <b>3,49</b>  |
| 0630    | 1" x 30    | 10  | LM | <b>4,03</b>  |
| 0632    | 1" x 32    | 10  | LM | <b>4,21</b>  |
| 0635    | 1" x 35    | 10  | LM | <b>5,40</b>  |
| 0730    | 1"1/4 x 30 | 10  | LM | <b>4,77</b>  |
| 0735    | 1"1/4 x 35 | 10  | LM | <b>5,40</b>  |
| 0740    | 1"1/4 x 40 | 10  | LM | <b>5,80</b>  |
| 0750    | 1"1/4 x 50 | 10  | LM | <b>8,59</b>  |
| 0835    | 1"1/2 x 35 | 10  | LM | <b>5,40</b>  |
| 0840    | 1"1/2 x 40 | 10  | LM | <b>5,80</b>  |
| 0850    | 1"1/2 x 50 | 5   | LM | <b>8,59</b>  |
| 0950    | 2" x 50    | 5   | LM | <b>8,95</b>  |
| 0960    | 2" x 60    | 5   | LM | <b>10,88</b> |

**333-B0200046**

**RACCORDO 3 PZ CURVO A 90°**


| subcode | variante    | cfz | ①  | listino NR   |
|---------|-------------|-----|----|--------------|
| 0520    | 3/4 x 20    | 10  | LM | <b>3,72</b>  |
| 0620    | 1" x 20     | 10  | LM | <b>3,76</b>  |
| 0625    | 1" x 25     | 10  | LM | <b>4,45</b>  |
| 0630    | 1" x 30     | 10  | LM | <b>5,31</b>  |
| 0730    | 1" 1/4 x 30 | 10  | LM | <b>6,09</b>  |
| 0735    | 1" 1/4 x 35 | 10  | LM | <b>6,82</b>  |
| 0740    | 1" 1/4 x 40 | 10  | LM | <b>8,06</b>  |
| 0750    | 1"1/4 x 50  | 10  | LM | <b>11,30</b> |
| 0840    | 1" 1/2 x 40 | 10  | LM | <b>8,06</b>  |
| 0850    | 1" 1/2 x 50 | 10  | LM | <b>11,39</b> |
| 0950    | 2" x 50     | 5   | LM | <b>11,91</b> |

**333-B0200120**

**PORTAGOMMA DIRITTO F IN PA GHIERA MOBILE**


| subcode | variante   | cfz | ①  | listino NR  |
|---------|------------|-----|----|-------------|
| 0310    | 3/8 x 10   | 20  | LM | <b>1,55</b> |
| 0410    | 1/2 x 10   | 20  | LM | <b>1,84</b> |
| 0415    | 1/2 x 15   | 20  | LM | <b>1,84</b> |
| 0416    | 1/2" x 16  | 20  | LM | <b>1,91</b> |
| 0516    | 3/4 x 16   | 20  | LM | <b>1,98</b> |
| 0520    | 3/4 x 20   | 20  | LM | <b>1,83</b> |
| 0620    | 1" x 20    | 10  | LM | <b>2,37</b> |
| 0625    | 1" x 25    | 10  | LM | <b>2,37</b> |
| 0725    | 1"1/4 x 25 | 10  | LM | <b>3,31</b> |
| 0730    | 1"1/4 x 30 | 10  | LM | <b>3,35</b> |
| 0840    | 1"1/2 x 40 | 10  | LM | <b>4,59</b> |
| 0950    | 2" x 50    | 10  | LM | <b>6,22</b> |

**333-B0200121**

**PORTAGOMMA GOMITO E CURVO A 90° F IN PA**


| subcode | variante   | cfz | ①  | listino NR  |
|---------|------------|-----|----|-------------|
| 0410    | 1/2 x 10   | 20  | LM | <b>2,51</b> |
| 0412    | 1/2 x 12   | 20  | LM | <b>2,64</b> |
| 0516    | 3/4 x 16   | 20  | LM | <b>2,99</b> |
| 0520    | 3/4 x 20   | 20  | LM | <b>3,12</b> |
| 0625    | 1 x 25     | 10  | LM | <b>3,64</b> |
| 0725    | 1"1/4 x 25 | 10  | LM | <b>4,31</b> |
| 0730    | 1"1/4 x 30 | 10  | LM | <b>4,80</b> |
| 0838    | 1"1/2 x 38 | 10  | LM | <b>7,08</b> |
| 0840    | 1"1/2 x 40 | 10  | LM | <b>7,28</b> |
| 0950    | 2" x 50    | 5   | LM | <b>9,53</b> |

**333-B0200125**

**GUARNIZIONE IN EPDM**


| subcode | variante   | cfz | ① | listino NR  |
|---------|------------|-----|---|-------------|
| 05      | 3/4" X 2,5 | 100 |   | <b>0,40</b> |
| 06      | 1" X 2,5   | 100 |   | <b>0,45</b> |

**333-B0200130**



**PORTAGOMMA DIRITTO**



| subcode | variante   | cfz | Ⓢ  | listino | NR |
|---------|------------|-----|----|---------|----|
| 0310    | 3/8 x 10   | 20  | LM | 0,94    |    |
| 0410    | 1/2 x 10   | 20  | LM | 0,93    |    |
| 0415    | 1/2 x 15   | 20  | LM | 1,19    |    |
| 0420    | 1/2 x 20   | 20  | LM | 1,29    |    |
| 0425    | 1/2 x 25   | 20  | LM | 1,52    |    |
| 0516    | 3/4 x 16   | 20  | LM | 1,22    |    |
| 0520    | 3/4 x 20   | 20  | LM | 1,33    |    |
| 0525    | 3/4 x 25   | 20  | LM | 1,52    |    |
| 0620    | 1" x 20    | 20  | LM | 1,57    |    |
| 0625    | 1" x 25    | 10  | LM | 1,66    |    |
| 0630    | 1" x 30    | 10  | LM | 1,90    |    |
| 0720    | 1"1/4 x 20 | 10  | LM | 2,20    |    |
| 0725    | 1"1/4 x 25 | 10  | LM | 2,33    |    |
| 0730    | 1"1/4 x 30 | 10  | LM | 2,51    |    |
| 0735    | 1"1/4 x 35 | 10  | LM | 2,64    |    |
| 0740    | 1"1/4 x 40 | 10  | LM | 3,34    |    |
| 0835    | 1"1/2 x 35 | 10  | LM | 3,38    |    |
| 0840    | 1"1/2 x 40 | 10  | LM | 3,45    |    |
| 0850    | 1"1/2 x 50 | 5   | LM | 4,21    |    |
| 0950    | 2" x 50    | 5   | LM | 4,69    |    |
| 0960    | 2" x 60    | 5   | LM | 6,07    |    |

**333-B0200173**



**FILTRO NERO**



| subcode | variante | cfz | Ⓢ  | listino | NR |
|---------|----------|-----|----|---------|----|
| 04      | 1/2"     | 5   | LM | 1,31    |    |
| 05      | 3/4"     | 5   | LM | 1,65    |    |
| 06      | 1"       | 5   | LM | 2,00    |    |

**333-B0200178**



**RACCORDO A 5 VIE IN PA**



**NOVITÀ**



| subcode | variante  | cfz | Ⓢ  | listino | NR |
|---------|-----------|-----|----|---------|----|
| 0506    | 3/4" x 1" | 10  | LM | 4,17    |    |
| 06      | 1" x 1"   | 10  | LM | 4,17    |    |

**333-B0200190**



**COLLARE**



| subcode | variante | cfz | Ⓢ  | listino | NR |
|---------|----------|-----|----|---------|----|
| 03      | 3/8"     | 20  | LM | 0,55    |    |
| 04      | 1/2"     | 20  | LM | 0,63    |    |
| 05      | 3/4"     | 20  | LM | 0,67    |    |
| 06      | 1"       | 20  | LM | 0,94    |    |
| 07      | 1"1/4    | 10  | LM | 1,25    |    |
| 08      | 1"1/2    | 10  | LM | 1,47    |    |

**333-B0200320**



**VALVOLA A SFERA FF**



| subcode | variante | cfz | Ⓢ  | listino | NR |
|---------|----------|-----|----|---------|----|
| 04      | 1/2"     | 5   | LM | 12,73   |    |
| 05      | 3/4"     | 5   | LM | 15,02   |    |
| 06      | 1"       | 5   | LM | 16,59   |    |

**333-B0200330**



**VALVOLA A SFERA MF**



| subcode | variante | cfz | Ⓢ  | listino | NR |
|---------|----------|-----|----|---------|----|
| 04      | 1/2"     | 5   | LM | 12,73   |    |
| 05      | 3/4"     | 5   | LM | 15,02   |    |
| 06      | 1"       | 5   | LM | 16,59   |    |

**333-B0200650**



**MEZZO RACCORDO DIRITTO RIDOTTO FM IN PA**



| subcode | variante      | cfz | Ⓢ  | listino | NR |
|---------|---------------|-----|----|---------|----|
| 0504    | 3/4" x 1/2"   | 20  | LM | 1,98    |    |
| 0605    | 1" x 3/4"     | 10  | LM | 1,98    |    |
| 0706    | 1"1/4 x 1"    | 10  | LM | 3,72    |    |
| 0807    | 1"1/2 x 1"1/4 | 10  | LM | 4,61    |    |

**333-B0200651**



**MEZZO RACCORDO GOMITO E CURVO A 90° RIDOTTO FM IN PA**



| subcode | variante      | cfz | Ⓢ  | listino | NR |
|---------|---------------|-----|----|---------|----|
| 0504    | 3/4" x 1/2"   | 20  | LM | 2,99    |    |
| 0605    | 1" x 3/4"     | 10  | LM | 3,14    |    |
| 0706    | 1"1/4 x 1"    | 10  | LM | 4,54    |    |
| 0807    | 1"1/2 x 1"1/4 | 10  | LM | 7,50    |    |

**333-B0200686**



**MEZZO RACCORDO GOMITO E CURVO A 90° FF IN PA**



| subcode | variante  | cfz | Ⓢ  | listino | NR |
|---------|-----------|-----|----|---------|----|
| 05      | 3/4 x 3/4 | 20  | LM | 3,83    |    |
| 06      | 1" x 1"   | 20  | LM | 4,48    |    |

**333-B0200700**



**VALVOLA DI RITEGNO**



| subcode | variante | cfz | Ⓢ  | listino | NR |
|---------|----------|-----|----|---------|----|
| 04      | 1/2"     | 5   | LM | 6,58    |    |
| 05      | 3/4"     | 5   | LM | 7,74    |    |
| 06      | 1"       | 5   | LM | 9,68    |    |

**333-B0200730**



**VALVOLA DI FONDO**



| subcode | variante | cfz | Ⓢ  | listino | NR |
|---------|----------|-----|----|---------|----|
| 07      | 1"1/4    | 5   | LM | 12,28   |    |
| 08      | 1"1/2    | 5   | LM | 14,08   |    |

**333-B0200131**



**PORTAGOMMA GOMITO E CURVO A 90° M in PA**



| subcode | variante   | cfz | Ⓢ  | listino | NR |
|---------|------------|-----|----|---------|----|
| 0415    | 1/2 x 15   | 20  | LM | 1,95    |    |
| 0520    | 3/4 x 20   | 20  | LM | 2,23    |    |
| 0525    | 3/4 x 25   | 20  | LM | 2,67    |    |
| 0625    | 1" x 25    | 10  | LM | 2,79    |    |
| 0630    | 1" x 30    | 10  | LM | 3,45    |    |
| 0730    | 1"1/4 x 30 | 10  | LM | 3,68    |    |
| 0840    | 1"1/2 x 40 | 10  | LM | 4,77    |    |
| 0950    | 2" x 50    | 5   | LM | 6,79    |    |

**333-B0200170**



**FILTRO**



| subcode | variante | cfz | Ⓢ  | listino | NR |
|---------|----------|-----|----|---------|----|
| 06      | 1"       | 5   | LM | 3,26    |    |
| 07      | 1" 1/4   | 5   | LM | 3,69    |    |
| 08      | 1" 1/2   | 5   | LM | 3,98    |    |



**333-B0300116**

**GUARNIZIONI PIANE PER ADATTATORI**


| subcode | variante      | cfz | ①  | listino NR |
|---------|---------------|-----|----|------------|
| 07      | 1"1/4 S60 x 6 | 50  | LM | 2,23       |

**333-B0402810**

**RACCORDO RAPIDO A INNESTO PER SERBATOIO IN PP**


| subcode | variante | cfz | ① | listino NR |
|---------|----------|-----|---|------------|
| 04      | 1/2"     | 20  |   | 13,57      |
| 05      | 3/4"     | 20  |   | 14,12      |
| 06      | 1"       | 20  |   | 14,65      |
| 07      | 1"1/4    | 10  |   | 19,85      |
| 08      | 1"1/2    | 10  |   | 22,44      |
| 09      | 2"       | 5   |   | 25,45      |

**333-B0300318**

**ATTACCO PER SERBATOIO M IN PP**


| subcode | variante    | cfz | ①  | listino NR |
|---------|-------------|-----|----|------------|
| 0435    | 1/2" x 3,5  | 20  | LM | 2,73       |
| 0535    | 3/4" x 3,5  | 20  | LM | 2,84       |
| 0635    | 1" x 3,5    | 20  | LM | 3,90       |
| 0745    | 1"1/4 x 4,5 | 10  | LM | 4,91       |
| 0845    | 1"1/2 x 4,5 | 10  | LM | 6,79       |

**333-B0402820**

**RACCORDO RAPIDO A INNESTO PER SERBATOIO IN PP MF**


| subcode | variante      | cfz | ① | listino NR |
|---------|---------------|-----|---|------------|
| 0403    | 1/2" x 3/8"   | 20  |   | 13,76      |
| 0504    | 3/4" x 1/2"   | 20  |   | 16,25      |
| 0605    | 1" x 3/4"     | 20  |   | 16,83      |
| 0706    | 1"1/4 x 1"    | 10  |   | 22,83      |
| 0807    | 1"1/2 x 1"1/4 | 10  |   | 22,77      |
| 0908    | 2" x 1"1/2    | 5   |   | 29,27      |

**333-B0400309**

**ATTACCO PER SERBATOIO**


| subcode | variante    | cfz | ①  | listino NR |
|---------|-------------|-----|----|------------|
| 0435    | 1/2" x 3,5  | 10  | LM | 4,91       |
| 0535    | 3/4" x 3,5  | 10  | LM | 5,21       |
| 0635    | 1" x 3,5    | 10  | LM | 5,67       |
| 0745    | 1"1/4 x 4,5 | 10  | LM | 6,69       |
| 0845    | 1"1/2 x 4,5 | 5   | LM | 7,88       |
| 0945    | 2" x 4,5    | 5   | LM | 9,06       |

**333-B0400755**

**PORTAGOMMA GRADINATO DIRITTO**


| subcode | variante             | cfz | ①  | listino NR |
|---------|----------------------|-----|----|------------|
| 052H    | 1/2" x 19 x 13 x 10  | 25  | LM | 3,11       |
| 053K    | 3/4" x 25 x 19 x 13  | 50  | LM | 3,29       |
| 054N    | 1" x 32 x 25 x 19    | 50  | LM | 4,04       |
| 055O    | 1"1/4 x 35 x 30 x 25 | 25  | LM | 4,68       |
| 056P    | 1"1/2 x 38 x 32 x 25 | 25  | LM | 6,86       |

**334-7016**



**CARTELLA CODOLO LUNGO PN 16**



| subcode | variante  | cfz | ① | listino NR |
|---------|-----------|-----|---|------------|
| 140     | Diam. 140 | 1   |   | 26,75      |
| 160     | Diam. 160 | 1   |   | 29,70      |
| 180     | Diam. 180 | 1   |   | 42,20      |

**334-9016AG**



**MANICOTTO ELETTRICO PN 16**



| subcode | variante  | cfz | ① | listino NR |
|---------|-----------|-----|---|------------|
| 040     | Diam. 40  | 1   |   | 11,07      |
| 050     | Diam. 50  | 1   |   | 14,61      |
| 063     | Diam. 63  | 1   |   | 15,24      |
| 075     | Diam. 75  | 1   |   | 27,66      |
| 090     | Diam. 90  | 1   |   | 34,38      |
| 110     | Diam. 110 | 1   |   | 40,42      |

**334-9116AG**



**MANICOTTO RIDOTTO ELETTRICO PN 16**



| subcode | variante       | cfz | ① | listino NR |
|---------|----------------|-----|---|------------|
| 02520   | Diam. 25 x 20  | 1   |   | 13,75      |
| 03225   | Diam. 32 x 25  | 1   |   | 17,52      |
| 04032   | Diam. 40 x 32  | 1   |   | 28,16      |
| 05040   | Diam. 50 x 40  | 1   |   | 35,94      |
| 06332   | Diam. 63 x 32  | 1   |   | 32,75      |
| 06340   | Diam. 63 x 40  | 1   |   | 29,38      |
| 07550   | Diam. 75 x 50  | 1   |   | 22,35      |
| 09050   | Diam. 90 x 50  | 1   |   | 53,31      |
| 09063   | Diam. 90 x 63  | 1   |   | 61,76      |
| 09075   | Diam. 90 x 75  | 1   |   | 67,25      |
| 11063   | Diam. 110 x 63 | 1   |   | 73,34      |
| 11090   | Diam. 110 x 90 | 1   |   | 46,57      |

**334-9216AG**



**TEE ELETTRICO 90° PN 16**



| subcode | variante | cfz | ① | listino NR |
|---------|----------|-----|---|------------|
| 025     | Diam. 25 | 1   |   | 34,58      |
| 032     | Diam. 32 | 1   |   | 27,53      |
| 050     | Diam. 50 | 1   |   | 44,48      |
| 063     | Diam. 63 | 1   |   | 43,66      |
| 075     | Diam. 75 | 1   |   | 79,73      |
| 090     | Diam. 90 | 1   |   | 98,11      |

**334-9316AG**



**GOMITO ELETTRICO 90° PN 16**



| subcode | variante  | cfz | ① | listino NR |
|---------|-----------|-----|---|------------|
| 025     | Diam. 25  | 1   |   | 24,87      |
| 050     | Diam. 50  | 1   |   | 39,01      |
| 063     | Diam. 63  | 1   |   | 40,11      |
| 075     | Diam. 75  | 1   |   | 66,67      |
| 090     | Diam. 90  | 1   |   | 85,75      |
| 110     | Diam. 110 | 1   |   | 109,92     |

**334-9700OT**



**MANICOTTO ELETTRICO MASCHIO PEAD/OTTONE PN 16**



| subcode | variante         | cfz | ① | listino NR |
|---------|------------------|-----|---|------------|
| 0632    | Diam. 32 x 1"    | 1   |   | 58,18      |
| 0740    | Diam. 40 x 1 1/4 | 1   |   | 64,23      |
| 0850    | Diam. 50 x 1 1/2 | 1   |   | 57,98      |
| 0963    | Diam. 63 x 2"    | 1   |   | 94,46      |

**334-A103**



**SALDATRICE POLIVALENTE PER RACCORDI ELETTRISALDABILI "ELEKTRA LIGHT"**



| subcode | variante | cfz | ① | listino NR |
|---------|----------|-----|---|------------|
| -       |          | 1   |   | 1.992,97   |

**334-F300**

**MANICOTTO ELETTRICO PN 16**



| subcode | variante  | cfz | ① | listino NR |
|---------|-----------|-----|---|------------|
| 025     | Diam. 25  | 1   |   | 5,44       |
| 032     | Diam. 32  | 1   |   | 5,54       |
| 040     | Diam. 40  | 1   |   | 6,79       |
| 050     | Diam. 50  | 1   |   | 8,31       |
| 063     | Diam. 63  | 1   |   | 8,77       |
| 075     | Diam. 75  | 1   |   | 13,75      |
| 090     | Diam. 90  | 1   |   | 14,96      |
| 110     | Diam. 110 | 1   |   | 18,58      |

**334-F302**

**TEE ELETTRICO 90° PN 16**



| subcode | variante  | cfz | ① | listino NR |
|---------|-----------|-----|---|------------|
| 025     | Diam. 25  | 1   |   | 16,87      |
| 032     | Diam. 32  | 1   |   | 17,05      |
| 040     | Diam. 40  | 1   |   | 20,43      |
| 050     | Diam. 50  | 1   |   | 23,91      |
| 063     | Diam. 63  | 1   |   | 25,58      |
| 075     | Diam. 75  | 1   |   | 39,08      |
| 090     | Diam. 90  | 1   |   | 43,70      |
| 110     | Diam. 110 | 1   |   | 61,67      |

**334-F304**

**GOMITO ELETTRICO 90° PN 16**



| subcode | variante  | cfz | ① | listino NR |
|---------|-----------|-----|---|------------|
| 025     | Diam. 25  | 1   |   | 17,12      |
| 032     | Diam. 32  | 1   |   | 17,23      |
| 040     | Diam. 40  | 1   |   | 22,06      |
| 050     | Diam. 50  | 1   |   | 23,45      |
| 063     | Diam. 63  | 1   |   | 23,62      |
| 090     | Diam. 90  | 1   |   | 36,41      |
| 110     | Diam. 110 | 1   |   | 47,96      |

**334-F306**

**FINE LINEA ELETTRICO PN 16**



| subcode | variante  | cfz | ① | listino NR |
|---------|-----------|-----|---|------------|
| 025     | Diam. 25  | 1   |   | 9,20       |
| 032     | Diam. 32  | 1   |   | 10,55      |
| 040     | Diam. 40  | 1   |   | 12,15      |
| 050     | Diam. 50  | 1   |   | 15,28      |
| 063     | Diam. 63  | 1   |   | 17,44      |
| 090     | Diam. 90  | 1   |   | 33,57      |
| 110     | Diam. 110 | 1   |   | 43,73      |

**334-F307**

**MANICOTTO RIDOTTO ELETTRICO PN 16**



| subcode | variante       | cfz | ① | listino NR |
|---------|----------------|-----|---|------------|
| 163     | Diam. 110 x 63 | 1   |   | 43,73      |
| 190     | Diam. 110 x 90 | 1   |   | 46,18      |
| 325     | Diam. 32 x 25  | 1   |   | 10,48      |
| 432     | Diam. 40 x 32  | 1   |   | 14,32      |
| 532     | Diam. 50 x 32  | 1   |   | 18,15      |
| 540     | Diam. 50 x 40  | 1   |   | 18,47      |
| 632     | Diam. 63 x 32  | 1   |   | 18,65      |
| 640     | Diam. 63 x 40  | 1   |   | 18,97      |
| 650     | Diam. 63 x 50  | 1   |   | 19,25      |
| 963     | Diam. 90 x 63  | 1   |   | 38,72      |

**334-F360**
**MANICOTTO DI TRANSIZIONE PE/  
OTTONE MASCHIO PE 100**


| subcode | variante      | cfz | ① | listino NR    |
|---------|---------------|-----|---|---------------|
| 090     | Diam. 90 x 3" | 1   |   | <b>106,29</b> |

**334-F367RM**
**GIUNTO DI TRANSIZIONE CORTO  
ACCIAIO RIVESTITO FILETTATO**


| subcode | variante    | cfz | ① | listino NR   |
|---------|-------------|-----|---|--------------|
| 0525    | 3/4" x 25   | 1   |   | <b>23,52</b> |
| 0632    | 1" x 32     | 1   |   | <b>27,32</b> |
| 0850    | 1" 1/2 x 50 | 1   |   | <b>35,56</b> |
| 0963    | 2" x 63     | 1   |   | <b>42,17</b> |

**334-F369**
**RACCORDO DI TRANSIZIONE  
FILETTATO MASCHIO**


| subcode | variante    | cfz | ① | listino NR   |
|---------|-------------|-----|---|--------------|
| 0525    | 3/4" x 25   | 1   |   | <b>15,31</b> |
| 0632    | 1" x 32     | 1   |   | <b>20,71</b> |
| 0740    | 1" 1/4 x 40 | 1   |   | <b>28,31</b> |
| 0850    | 1" 1/2 x 50 | 1   |   | <b>33,46</b> |
| 0963    | 2" x 63     | 1   |   | <b>49,74</b> |

**334-F371**
**CARTELLA PER FLANGE PN 16**


| subcode | variante  | cfz | ① | listino NR   |
|---------|-----------|-----|---|--------------|
| 063     | Diam. 63  | 1   |   | <b>7,82</b>  |
| 075     | Diam. 75  | 1   |   | <b>10,30</b> |
| 090     | Diam. 90  | 1   |   | <b>12,79</b> |
| 110     | Diam. 110 | 1   |   | <b>14,03</b> |

**334-F377**
**RIDUZIONE STAMPATA TESTA A  
TESTA CODOLO LUNGO PN16**


| subcode | variante      | cfz | ① | listino NR   |
|---------|---------------|-----|---|--------------|
| 750     | Diam. 75 x 50 | 1   |   | <b>11,83</b> |

**334-F378**
**FLANGIA ACCIAIO PN 16**


| subcode | variante  | cfz | ① | listino NR   |
|---------|-----------|-----|---|--------------|
| 063     | 63 x 50   | 1   |   | <b>19,28</b> |
| 075     | 75 x 65   | 1   |   | <b>21,90</b> |
| 090     | 90 x 80   | 1   |   | <b>25,16</b> |
| 110     | 110 x 100 | 1   |   | <b>28,18</b> |

**334-FF369**
**RACCORDO DI TRANSIZIONE  
FILETTATO FEMMINA**


| subcode | variante | cfz | ① | listino NR   |
|---------|----------|-----|---|--------------|
| 0525    | 25X3/4   | 1   |   | <b>14,67</b> |
| 0632    | 1" x 32  | 1   |   | <b>17,73</b> |

**334-P101**
**RACCORDO DI TRANSIZIONE IN  
ACCIAIO**


| subcode | variante    | cfz | ① | listino NR   |
|---------|-------------|-----|---|--------------|
| 0525    | 3/4 x 25    | 1   |   | <b>29,65</b> |
| 0632    | 1" x 32     | 1   |   | <b>33,46</b> |
| 0740    | 1" 1/4 x 40 | 1   |   | <b>39,95</b> |
| 0850    | 1" 1/2 x 50 | 1   |   | <b>40,46</b> |
| 0963    | 2" x 63     | 1   |   | <b>55,28</b> |

**334-P102**
**RACCORDO DI TRANSIZIONE  
FILETTATO MASCHIO**


| subcode | variante    | cfz | ① | listino NR   |
|---------|-------------|-----|---|--------------|
| 0525    | 3/4" x 25   | 1   |   | <b>19,25</b> |
| 0632    | 1" x 32     | 1   |   | <b>24,51</b> |
| 0740    | 1" 1/4 x 40 | 1   |   | <b>34,08</b> |
| 0850    | 1" 1/2 x 50 | 1   |   | <b>48,01</b> |
| 0963    | 2" x 63     | 1   |   | <b>65,65</b> |

**334-P103**
**RACCORDO DI TRANSIZIONE  
FILETTATO FEMMINA**


| subcode | variante    | cfz | ① | listino NR   |
|---------|-------------|-----|---|--------------|
| 0525    | 3/4" x 25   | 1   |   | <b>19,25</b> |
| 0632    | 1" x 32     | 1   |   | <b>26,04</b> |
| 0740    | 1" 1/4 x 40 | 1   |   | <b>33,47</b> |
| 0850    | 1" 1/2 x 50 | 1   |   | <b>49,80</b> |
| 0963    | 2" x 63     | 1   |   | <b>63,57</b> |

**334-P104**
**RACCORDO DI TRANSIZIONE PE-  
TUBO FLESSIBILE INOX**


| subcode | variante | cfz | ① | listino NR   |
|---------|----------|-----|---|--------------|
|         | 32 x 1"  | 1   |   | <b>11,55</b> |

**334-P106**
**RACCORDO DI TRANSIZIONE  
CURVO RIVESTITO FILETTATO PER  
GAS**


| subcode | variante          | cfz | ① | listino NR    |
|---------|-------------------|-----|---|---------------|
| 025     | Diam. 25 x 3/4    | 1   |   | <b>76,65</b>  |
| 032     | Diam. 32 x 1"     | 1   |   | <b>90,20</b>  |
| 040     | Diam. 40 x 1" 1/4 | 1   |   | <b>77,23</b>  |
| 050     | Diam. 50 x 1" 1/2 | 1   |   | <b>98,66</b>  |
| 063     | Diam. 63 x 2"     | 1   |   | <b>118,33</b> |

**334-R101**
**GIUNTO ZINCATO FILETTATO PER  
GAS**


| subcode | variante          | cfz | ① | listino NR    |
|---------|-------------------|-----|---|---------------|
| 032     | Diam. 32 x 1"     | 1   |   | <b>33,28</b>  |
| 040     | Diam. 40 x 1" 1/4 | 1   |   | <b>22,49</b>  |
| 050     | Diam. 50 x 1" 1/2 | 1   |   | <b>23,59</b>  |
| 063     | Diam. 63 x 2"     | 1   |   | <b>27,92</b>  |
| 075     | Diam. 75 x 2" 1/2 | 1   |   | <b>88,81</b>  |
| 090     | Diam. 90 x 3"     | 1   |   | <b>146,10</b> |
| 110     | Diam. 110 x 4"    | 1   |   | <b>115,10</b> |

**334-R111**



**GIUNTO RIVESTITO FILETTATO PER GAS**



| subcode | variante         | cfz | ① | listino NR    |
|---------|------------------|-----|---|---------------|
| 040     | Diam. 40 x 1"1/4 | 1   |   | <b>24,51</b>  |
| 050     | Diam. 50 x 1"1/2 | 1   |   | <b>25,86</b>  |
| 075     | Diam. 75 x 2"1/2 | 1   |   | <b>47,75</b>  |
| 090     | Diam. 90 x 3"    | 1   |   | <b>117,98</b> |
| 110     | Diam. 110 x 4"   | 1   |   | <b>115,17</b> |

**334-R121**



**GIUNTO CURVO ZINCATO FILETTATO PER GAS**



| subcode | variante         | cfz | ① | listino NR   |
|---------|------------------|-----|---|--------------|
| 025     | Diam. 25 x 3/4   | 1   |   | <b>32,29</b> |
| 032     | Diam. 32 x 1"    | 1   |   | <b>36,98</b> |
| 040     | Diam. 40 x 1"1/4 | 1   |   | <b>41,35</b> |
| 050     | Diam. 50 x 1"1/2 | 1   |   | <b>46,08</b> |
| 063     | Diam. 63 x 2"    | 1   |   | <b>55,49</b> |

**334-R131**



**GIUNTO CURVO RIVESTITO FILETTATO PER GAS**



| subcode | variante         | cfz | ① | listino NR   |
|---------|------------------|-----|---|--------------|
| 040     | Diam. 40 x 1"1/4 | 1   |   | <b>77,23</b> |
| 050     | Diam. 50 x 1"1/2 | 1   |   | <b>50,66</b> |

**334-R161**



**GIUNTO ZINCATO FILETTATO PER ACQUA**



| subcode | variante         | cfz | ① | listino NR   |
|---------|------------------|-----|---|--------------|
| 040     | Diam. 40 x 1"1/4 | 1   |   | <b>28,03</b> |
| 075     | Diam. 75 x 2"1/2 | 1   |   | <b>95,81</b> |

**334-R181**



**GIUNTO CURVO ZINCATO FILETTATO PER ACQUA**



| subcode | variante         | cfz | ① | listino NR   |
|---------|------------------|-----|---|--------------|
| 025     | Diam. 25 x 3/4   | 1   |   | <b>39,86</b> |
| 032     | Diam. 32 x 1"    | 1   |   | <b>46,04</b> |
| 040     | Diam. 40 x 1"1/4 | 1   |   | <b>51,37</b> |
| 050     | Diam. 50 x 1"1/2 | 1   |   | <b>57,12</b> |

**334-R80003**



**COLLETTORE UNILATERALE FINE LINEA DERIVAZIONI 3 A SALDARE PE**



| subcode | variante           | cfz | ① | listino NR    |
|---------|--------------------|-----|---|---------------|
| 1850    | Diam. 50 - 180 mm. | 1   |   | <b>117,94</b> |

**334-R80006**



**COLLETTORE UNILATERALE FINE LINEA DERIVAZIONI 6 A SALDARE PE**



| subcode | variante           | cfz | ① | listino NR    |
|---------|--------------------|-----|---|---------------|
| 1850    | Diam. 50 - 180 mm. | 1   |   | <b>234,47</b> |

**334-R90008**



**COLLETTORE BILATERALE FINE LINEA DERIVAZIONI 8 A SALDARE PE**



| subcode | variante           | cfz | ① | listino NR    |
|---------|--------------------|-----|---|---------------|
| 1250    | Diam. 50 - 120 mm. | 1   |   | <b>225,94</b> |

**334-R90108**



**COLLETTORI BILATERALI DI PROLUNGA DERIVAZIONI 8 A SALDARE PE/PE**



| subcode | variante           | cfz | ① | listino NR    |
|---------|--------------------|-----|---|---------------|
| 1250    | Diam. 50 - 120 mm. | 1   |   | <b>204,63</b> |



**340-001**

**CURVA MF ZINCATA**


| subcode | variante | cfz | Ⓢ  | listino | NR |
|---------|----------|-----|----|---------|----|
| 04      | 1/2      | 10  | LM | 3,66    |    |
| 05      | 3/4      | 1   |    | 6,36    |    |
| 06      | 1"       | 1   |    | 8,67    |    |
| 07      | 1"1/4    | 1   |    | 14,96   |    |
| 08      | 1"1/2    | 1   |    | 19,75   |    |
| 09      | 2"       | 1   |    | 31,90   |    |

**340-002**

**CURVA FF ZINCATA**


| subcode | variante | cfz | Ⓢ  | listino | NR |
|---------|----------|-----|----|---------|----|
| 04      | 1/2      | 10  | LM | 4,16    |    |
| 05      | 3/4      | 1   |    | 6,39    |    |
| 06      | 1"       | 1   |    | 8,70    |    |
| 07      | 1"1/4    | 1   |    | 15,20   |    |
| 08      | 1"1/2    | 1   |    | 18,47   |    |
| 09      | 2"       | 1   |    | 25,61   |    |
| 11      | 2"1/2    | 1   |    | 72,05   |    |
| 12      | 3"       | 1   |    | 90,59   |    |

**340-040**

**CURVA LUNGA MF 45° ZINCATA**


| subcode | variante | cfz | Ⓢ  | listino | NR |
|---------|----------|-----|----|---------|----|
| 03      | 3/8      | 10  | LM | 4,62    |    |
| 04      | 1/2      | 10  | LM | 4,16    |    |
| 05      | 3/4      | 10  | LM | 5,61    |    |
| 06      | 1"       | 1   |    | 7,82    |    |
| 07      | 1"1/4    | 1   |    | 13,68   |    |
| 08      | 1"1/2    | 1   |    | 16,27   |    |
| 09      | 2"       | 1   |    | 25,79   |    |
| 11      | 2"1/2    | 1   |    | 57,23   |    |
| 12      | 3"       | 1   |    | 64,34   |    |
| 15      | 4"       | 1   |    | 140,86  |    |

**340-041**

**CURVA LUNGA FF 45° ZINCATA**


| subcode | variante | cfz | Ⓢ  | listino | NR |
|---------|----------|-----|----|---------|----|
| 03      | 3/8      | 10  | LM | 5,33    |    |
| 04      | 1/2      | 10  | LM | 4,97    |    |
| 05      | 3/4      | 10  | LM | 6,25    |    |
| 06      | 1"       | 1   |    | 7,99    |    |
| 07      | 1"1/4    | 1   |    | 14,32   |    |
| 08      | 1"1/2    | 1   |    | 18,97   |    |
| 09      | 2"       | 1   |    | 26,64   |    |
| 11      | 2"1/2    | 1   |    | 52,47   |    |
| 12      | 3"       | 1   |    | 66,93   |    |
| 15      | 4"       | 1   |    | 153,26  |    |

**340-085**

**CURVA DI SORPASSO ZINCATA**


| subcode | variante | cfz | Ⓢ | listino | NR |
|---------|----------|-----|---|---------|----|
| 03      | 3/8      | 1   |   | 7,25    |    |
| 04      | 1/2      | 1   |   | 5,29    |    |
| 05      | 3/4      | 1   |   | 7,99    |    |
| 06      | 1"       | 1   |   | 17,09   |    |

**340-090**

**GOMITO FF ZINCATO**


| subcode | variante  | cfz | Ⓢ  | listino | NR |
|---------|-----------|-----|----|---------|----|
| 03      | 3/8       | 10  | LM | 1,92    |    |
| 04      | 1/2       | 10  | LM | 1,28    |    |
| 05      | 3/4       | 10  | LM | 2,06    |    |
| 06      | 1"        | 10  | LM | 3,02    |    |
| 07      | 1"1/4     | 1   |    | 5,79    |    |
| 08      | 1"1/2     | 1   |    | 9,27    |    |
| 09      | 2"        | 1   |    | 10,94   |    |
| 11      | 2"1/2     | 1   |    | 32,04   |    |
| 12      | 3"        | 1   |    | 43,98   |    |
| 15      | 4"        | 1   |    | 78,72   |    |
| 18      | 5"        | 1   |    | 427,48  |    |
| 21      | 6"        | 1   |    | 723,72  |    |
| K03     | 3/8 -CONF | 1   |    | 2,32    |    |

**340-090R**

**GOMITO RIDOTTO FF ZINCATO**


| subcode | variante      | cfz | Ⓢ  | listino | NR |
|---------|---------------|-----|----|---------|----|
| 0403    | 1/2 x 3/8     | 10  | LM | 2,49    |    |
| 0503    | 3/4 x 3/8     | 10  | LM | 4,05    |    |
| 0504    | 3/4 x 1/2     | 10  | LM | 2,77    |    |
| 0604    | 1" x 1/2      | 10  | LM | 4,05    |    |
| 0605    | 1" x 3/4      | 10  | LM | 4,26    |    |
| 0705    | 1"1/4 x 3/4   | 10  | LM | 8,70    |    |
| 0706    | 1"1/4 x 1"    | 1   |    | 6,89    |    |
| 0806    | 1"1/2 x 1"    | 1   |    | 10,40   |    |
| 0807    | 1"1/2 x 1"1/4 | 1   |    | 10,94   |    |
| 0908    | 2" x 1"1/2    | 1   |    | 17,69   |    |

**340-092**

**GOMITO MF ZINCATO**


| subcode | variante  | cfz | Ⓢ  | listino | NR |
|---------|-----------|-----|----|---------|----|
| 03      | 3/8       | 10  | LM | 2,17    |    |
| 04      | 1/2       | 10  | LM | 1,49    |    |
| 05      | 3/4       | 10  | LM | 2,34    |    |
| 06      | 1"        | 10  | LM | 3,91    |    |
| 07      | 1"1/4     | 1   |    | 6,68    |    |
| 08      | 1"1/2     | 1   |    | 10,12   |    |
| 09      | 2"        | 1   |    | 13,29   |    |
| 11      | 2"1/2     | 1   |    | 33,11   |    |
| 12      | 3"        | 1   |    | 43,59   |    |
| 15      | 4"        | 1   |    | 74,43   |    |
| K03     | 3/8 -CONF | 1   |    | 2,57    |    |

**340-130**

**TEE ZINCATA**


| subcode | variante  | cfz | Ⓢ  | listino | NR |
|---------|-----------|-----|----|---------|----|
| 03      | 3/8       | 10  | LM | 2,66    |    |
| 04      | 1/2       | 10  | LM | 1,73    |    |
| 05      | 3/4       | 10  | LM | 3,00    |    |
| 06      | 1"        | 10  | LM | 4,44    |    |
| 07      | 1"1/4     | 1   |    | 7,82    |    |
| 08      | 1"1/2     | 1   |    | 12,14   |    |
| 09      | 2"        | 1   |    | 17,09   |    |
| 11      | 2"1/2     | 1   |    | 39,08   |    |
| 12      | 3"        | 1   |    | 52,29   |    |
| 15      | 4"        | 1   |    | 102,42  |    |
| 18      | 5"        | 1   |    | 650,11  |    |
| 21      | 6"        | 1   |    | 918,33  |    |
| K03     | 3/8 -CONF | 1   |    | 3,06    |    |

**340-130R**



**TEE RIDOTTA ZINCATA**



| subcode | variante             | cfz | ①  | listino | NR |
|---------|----------------------|-----|----|---------|----|
| 0504    | 3/4 x 3/4 x 1/2      | 10  | LM | 4,12    |    |
| 0604    | 1" x 1" x 1/2        | 10  | LM | 5,54    |    |
| 0806    | 1"1/2x1"1/2x1"       | 1   |    | 17,62   |    |
| 11911   | 2"1/2x2"x2"1/2       | 1   |    | 38,62   |    |
| 12912   | 3"x2"x3"             | 1   |    | 50,45   |    |
| 424     | 1/2"x1/4"x1/2"       | 10  | LM | 4,44    |    |
| 464     | 1/2"x1"x1/2"         | 10  | LM | 8,67    |    |
| 535     | 3/4"x3/8"x3/4"       | 10  | LM | 4,33    |    |
| 544     | 3/4 x 1/2 x 1/2      | 10  | LM | 3,45    |    |
| 545     | 3/4 x 1/2 x 3/4      | 10  | LM | 3,23    |    |
| 646     | 1" x 1/2 x 1"        | 10  | LM | 4,19    |    |
| 655     | 1"x3/4"x3/4"         | 10  | LM | 5,44    |    |
| 656     | 1" x 3/4" x 1"       | 10  | LM | 4,55    |    |
| 747     | 1"1/4x1/2"x1" 1/4    | 1   |    | 7,01    |    |
| 757     | 1"1/4x3/4"x1" 1/4    | 1   |    | 7,46    |    |
| 767     | 1" 1/4 x 1" x 1" 1/4 | 1   |    | 8,28    |    |
| 848     | 1"1/2x1/2x1" 1/2     | 1   |    | 9,45    |    |
| 858     | 1"1/2x3/4"x1" 1/2    | 1   |    | 10,23   |    |
| 868     | 1"1/2x1"x1" 1/2      | 1   |    | 11,06   |    |
| 949     | 2"x1/2"x2"           | 1   |    | 13,93   |    |
| 959     | 2"x3/4"x2"           | 1   |    | 18,12   |    |
| 969     | 2"x1"x2"             | 1   |    | 14,03   |    |

**340-133**



**TEE F.M.F. ZINCATA**



| subcode | variante | cfz | ①  | listino | NR |
|---------|----------|-----|----|---------|----|
| 04      | 1/2"     | 10  | LM | 5,26    |    |
| 05      | 3/4"     | 10  | LM | 7,99    |    |
| 06      | 1"       | 1   |    | 12,72   |    |

**340-135**



**TEE M.M.M. ZINCATA**



| subcode | variante | cfz | ①  | listino | NR |
|---------|----------|-----|----|---------|----|
| 04      | 1/2"     | 10  | LM | 9,41    |    |
| 05      | 3/4"     | 10  | LM | 11,87   |    |
| 06      | 1"       | 1   |    | 15,45   |    |

**340-180**



**CROCE ZINCATA**



| subcode | variante  | cfz | ①  | listino | NR |
|---------|-----------|-----|----|---------|----|
| 04      | 1/2       | 10  | LM | 6,25    |    |
| 05      | 3/4       | 10  | LM | 9,31    |    |
| 06      | 1"        | 1   |    | 11,55   |    |
| 07      | 1"1/4     | 1   |    | 15,49   |    |
| 08      | 1"1/2     | 1   |    | 20,68   |    |
| 09      | 2"        | 1   |    | 30,69   |    |
| 11      | 2"1/2     | 1   |    | 71,83   |    |
| 12      | 3"        | 1   |    | 82,70   |    |
| 15      | 4"        | 1   |    | 133,15  |    |
| K04     | 1/2 -CONF | 1   |    | 6,65    |    |
| K05     | 3/4 -CONF | 1   |    | 9,71    |    |

**340-221**



**DISTRIBUZIONE A GOMITO ZINCATA**



| subcode | variante | cfz | ①  | listino | NR |
|---------|----------|-----|----|---------|----|
| 04      | 1/2      | 10  | LM | 6,04    |    |
| 05      | 3/4      | 10  | LM | 9,31    |    |
| 06      | 1"       | 10  | LM | 12,36   |    |
| 07      | 1"1/4    | 1   |    | 22,52   |    |
| 08      | 1" 1/2   | 1   |    | 31,97   |    |

**340-240**



**MANICOTTO DI RIDUZIONE ZINCATO**



| subcode | variante      | cfz | ①  | listino | NR |
|---------|---------------|-----|----|---------|----|
| 0403    | 1/2 x 3/8     | 10  | LM | 2,26    |    |
| 0504    | 3/4 x 1/2     | 10  | LM | 2,66    |    |
| 0604    | 1" x 1/2      | 10  | LM | 3,34    |    |
| 0605    | 1" x 3/4      | 10  | LM | 3,06    |    |
| 0706    | 1"1/4 x 1"    | 10  | LM | 5,44    |    |
| 0806    | 1"1/2 x 1"    | 1   |    | 6,61    |    |
| 0807    | 1"1/2 x 1"1/4 | 1   |    | 7,28    |    |
| 0906    | 2" x 1"       | 1   |    | 12,97   |    |
| 0908    | 2" x 1"1/2    | 1   |    | 10,84   |    |
| 1109    | 2"1/2 x 2"    | 1   |    | 30,13   |    |

**340-241**



**RIDUZIONE MF ZINCATA**



| subcode | variante      | cfz | ①  | listino | NR |
|---------|---------------|-----|----|---------|----|
| 0403    | 1/2 x 3/8     | 10  | LM | 1,35    |    |
| 0503    | 3/4 x 3/8     | 10  | LM | 1,90    |    |
| 0504    | 3/4 x 1/2     | 10  | LM | 1,42    |    |
| 0603    | 1" x 3/8"     | 10  | LM | 3,06    |    |
| 0604    | 1" x 1/2      | 10  | LM | 1,95    |    |
| 0605    | 1" x 3/4      | 10  | LM | 1,85    |    |
| 0704    | 1"1/4 x 1/2   | 10  | LM | 3,41    |    |
| 0705    | 1"1/4 x 3/4   | 10  | LM | 3,02    |    |
| 0706    | 1"1/4 x 1"    | 10  | LM | 2,24    |    |
| 0804    | 1"1/2 x 1/2   | 10  | LM | 4,48    |    |
| 0805    | 1"1/2 x 3/4   | 10  | LM | 4,97    |    |
| 0806    | 1"1/2 x 1"    | 10  | LM | 3,34    |    |
| 0807    | 1"1/2 x 1"1/4 | 10  | LM | 3,41    |    |
| 0904    | 2" x 1/2      | 1   |    | 9,02    |    |
| 0905    | 2" x 3/4      | 1   |    | 8,92    |    |
| 0906    | 2" x 1"       | 1   |    | 7,28    |    |
| 0907    | 2" x 1"1/4    | 1   |    | 6,93    |    |
| 0908    | 2" x 1"1/2    | 1   |    | 6,22    |    |
| 1106    | 2"1/2 x 1"    | 1   |    | 14,32   |    |
| 1109    | 2"1/2 x 2"    | 1   |    | 12,01   |    |
| 1209    | 3" x 2"       | 1   |    | 15,49   |    |
| 1211    | 3" x 2"1/2    | 1   |    | 17,51   |    |
| 1512    | 4" x 3"       | 1   |    | 32,11   |    |

**340-245**



**NIPPLE RIDOTTO ZINCATO**



| subcode | variante      | cfz | ①  | listino | NR |
|---------|---------------|-----|----|---------|----|
| 0403    | 1/2 x 3/8     | 10  | LM | 3,13    |    |
| 0504    | 3/4 x 1/2     | 10  | LM | 2,74    |    |
| 0604    | 1" x 1/2      | 10  | LM | 5,51    |    |
| 0605    | 1" x 3/4      | 10  | LM | 3,13    |    |
| 0706    | 1"1/4 x 1"    | 10  | LM | 4,97    |    |
| 0806    | 1"1/2 x 1"    | 1   |    | 11,55   |    |
| 0807    | 1"1/2 x 1"1/4 | 1   |    | 6,29    |    |
| 0908    | 2" x 1"1/2    | 1   |    | 11,87   |    |

**340-246**



**MANICOTTO DI RIDUZIONE MF ZINCATO**



| subcode | variante      | cfz | ①  | listino | NR |
|---------|---------------|-----|----|---------|----|
| 0403    | 1/2 x 3/8     | 10  | LM | 2,52    |    |
| 0504    | 3/4 x 1/2     | 10  | LM | 2,70    |    |
| 0604    | 1" x 1/2      | 10  | LM | 4,16    |    |
| 0605    | 1" x 3/4      | 10  | LM | 4,41    |    |
| 0706    | 1"1/4 x 1"    | 10  | LM | 4,87    |    |
| 0806    | 1" 1/2 x 1"   | 1   |    | 9,34    |    |
| 0807    | 1"1/2 x 1"1/4 | 1   |    | 8,17    |    |
| 0906    | 2" x 1"       | 1   |    | 15,67   |    |
| 0908    | 2" x 1"1/2    | 1   |    | 13,96   |    |
| 1109    | 2"1/2 x 2"    | 1   |    | 23,36   |    |

**340-270**

**MANICOTTO ZINCATO**


| subcode | variante  | cfz | Ⓢ  | listino | NR |
|---------|-----------|-----|----|---------|----|
| 03      | 3/8       | 10  | LM | 1,87    |    |
| 04      | 1/2       | 10  | LM | 1,49    |    |
| 05      | 3/4       | 10  | LM | 2,02    |    |
| 06      | 1"        | 10  | LM | 2,70    |    |
| 07      | 1"1/4     | 1   |    | 4,19    |    |
| 08      | 1"1/2     | 1   |    | 6,04    |    |
| 09      | 2"        | 1   |    | 8,92    |    |
| 11      | 2"1/2     | 1   |    | 24,80   |    |
| 12      | 3"        | 1   |    | 29,77   |    |
| 15      | 4"        | 1   |    | 69,45   |    |
| 21      | 6"        | 1   |    | 444,07  |    |
| K03     | 3/8 -CONF | 1   |    | 2,27    |    |

**340-271**

**MANICOTTO CON FILETTATURA DX & SX ZINCATO**


| subcode | variante | cfz | Ⓢ  | listino | NR |
|---------|----------|-----|----|---------|----|
| 04      | 1/2      | 10  | LM | 2,34    |    |
| 05      | 3/4      | 10  | LM | 3,13    |    |
| 06      | 1"       | 10  | LM | 4,01    |    |
| 07      | 1"1/4    | 1   |    | 7,82    |    |

**340-280**

**NIPPLE ZINCATO**


| subcode | variante  | cfz | Ⓢ  | listino | NR |
|---------|-----------|-----|----|---------|----|
| 03      | 3/8       | 10  | LM | 2,52    |    |
| 04      | 1/2       | 10  | LM | 1,35    |    |
| 05      | 3/4       | 10  | LM | 1,71    |    |
| 06      | 1"        | 10  | LM | 2,49    |    |
| 07      | 1"1/4     | 10  | LM | 4,19    |    |
| 08      | 1"1/2     | 1   |    | 4,83    |    |
| 09      | 2"        | 1   |    | 8,70    |    |
| 11      | 2"1/2     | 1   |    | 15,67   |    |
| 12      | 3"        | 1   |    | 18,86   |    |
| 15      | 4"        | 1   |    | 69,42   |    |
| 18      | 5"        | 1   |    | 232,73  |    |
| 21      | 6"        | 1   |    | 383,67  |    |
| K03     | 3/8 -CONF | 1   |    | 2,92    |    |

**340-281**

**NIPPLE CON FILETTATURA DX & SX ZINCATO**


| subcode | variante | cfz | Ⓢ  | listino | NR |
|---------|----------|-----|----|---------|----|
| 04      | 1/2      | 10  | LM | 2,49    |    |
| 05      | 3/4      | 10  | LM | 3,06    |    |
| 06      | 1"       | 10  | LM | 5,19    |    |
| 07      | 1"1/4    | 10  | LM | 7,35    |    |

**340-290**

**TAPPO MASCHIO ZINCATO**


| subcode | variante  | cfz | Ⓢ  | listino | NR |
|---------|-----------|-----|----|---------|----|
| 03      | 3/8       | 10  | LM | 1,03    |    |
| 04      | 1/2       | 10  | LM | 1,03    |    |
| 05      | 3/4       | 10  | LM | 1,42    |    |
| 06      | 1"        | 10  | LM | 1,53    |    |
| 07      | 1"1/4     | 10  | LM | 2,91    |    |
| 08      | 1"1/2     | 10  | LM | 3,55    |    |
| 09      | 2"        | 1   |    | 6,36    |    |
| 11      | 2"1/2     | 1   |    | 13,89   |    |
| 12      | 3"        | 1   |    | 17,87   |    |
| 15      | 4"        | 1   |    | 31,62   |    |
| K03     | 3/8 -CONF | 1   |    | 1,43    |    |

**340-300**

**CALOTTA ZINCATA**


| subcode | variante   | cfz | Ⓢ  | listino | NR |
|---------|------------|-----|----|---------|----|
| 04      | 1/2"       | 10  | LM | 1,67    |    |
| 05      | 3/4"       | 10  | LM | 2,02    |    |
| 06      | 1"         | 10  | LM | 2,34    |    |
| 07      | 1" 1/4     | 10  | LM | 3,55    |    |
| 08      | 1" 1/2     | 10  | LM | 4,41    |    |
| 09      | 2"         | 1   |    | 8,35    |    |
| 11      | 2" 1/2     | 1   |    | 15,28   |    |
| 12      | 3"         | 1   |    | 16,63   |    |
| 15      | 4"         | 1   |    | 36,34   |    |
| K04     | 1/2" -CONF | 1   |    | 2,07    |    |
| K05     | 3/4" -CONF | 1   |    | 2,42    |    |
| K06     | 1" -CONF   | 1   |    | 2,74    |    |

**340-340**

**BOCCHETTONE CONICO ZINCATO**


| subcode | variante | cfz | Ⓢ  | listino | NR |
|---------|----------|-----|----|---------|----|
| 03      | 3/8      | 10  | LM | 8,70    |    |
| 04      | 1/2      | 10  | LM | 6,68    |    |
| 05      | 3/4      | 10  | LM | 7,53    |    |
| 06      | 1"       | 10  | LM | 8,70    |    |
| 07      | 1"1/4    | 1   |    | 14,96   |    |
| 08      | 1"1/2    | 1   |    | 17,51   |    |
| 09      | 2"       | 1   |    | 28,85   |    |
| 11      | 2"1/2    | 1   |    | 63,34   |    |
| 12      | 3"       | 1   |    | 88,35   |    |
| 15      | 4"       | 1   |    | 178,34  |    |

**340-341**

**BOCCHETTONE CONICO MF ZINCATO**


| subcode | variante | cfz | Ⓢ  | listino | NR |
|---------|----------|-----|----|---------|----|
| 04      | 1/2      | 10  | LM | 6,50    |    |
| 05      | 3/4      | 10  | LM | 7,82    |    |
| 06      | 1"       | 1   |    | 9,70    |    |
| 07      | 1"1/4    | 1   |    | 15,42   |    |
| 08      | 1"1/2    | 1   |    | 19,89   |    |
| 09      | 2"       | 1   |    | 31,55   |    |
| 11      | 2"1/2    | 1   |    | 69,10   |    |
| 12      | 3"       | 1   |    | 108,07  |    |

**340-529**

**MANICOTTO MF ZINCATO**


| subcode | variante | cfz | Ⓢ  | listino | NR |
|---------|----------|-----|----|---------|----|
| 04      | 1/2      | 10  | LM | 2,70    |    |
| 05      | 3/4      | 10  | LM | 4,05    |    |
| 06      | 1"       | 10  | LM | 6,29    |    |
| 07      | 1"1/4    | 1   |    | 8,24    |    |
| 08      | 1"1/2    | 1   |    | 11,55   |    |
| 09      | 2"       | 1   |    | 19,22   |    |

**340-715**

**COLLARE CORTO ZINCATO**


| subcode | variante | cfz | Ⓢ | listino | NR |
|---------|----------|-----|---|---------|----|
| 04      | 1/2"     | 1   |   | 11,70   |    |
| 05      | 3/4"     | 1   |   | 13,32   |    |
| 06      | 1"       | 1   |   | 19,86   |    |
| 07      | 1" 1/4   | 1   |   | 22,63   |    |
| 08      | 1" 1/2   | 1   |   | 31,72   |    |
| 09      | 2"       | 1   |   | 31,63   |    |

**340-720**



**COLLARE DI DERIVAZIONE  
ZINCATO**



| subcode | variante      | cfz | ① | listino NR   |
|---------|---------------|-----|---|--------------|
| 04      | 1/2" x 1/2"   | 1   |   | <b>13,90</b> |
| 0504    | 3/4" x 1/2"   | 1   |   | <b>15,56</b> |
| 0604    | 1" x 1/2"     | 1   |   | <b>20,53</b> |
| 0705    | 1" 1/4 x 3/4" | 1   |   | <b>23,73</b> |
| 0805    | 1" 1/2 x 3/4" | 1   |   | <b>27,53</b> |
| 0906    | 2" x 1"       | 1   |   | <b>34,84</b> |

**340-771**



**GIUNTO IN GOMMA ANTIVIBRANTE  
FILETTATO F/F**



| subcode | variante               | cfz | ① | listino NR   |
|---------|------------------------|-----|---|--------------|
| 20      | DN 20 - 3/4" - L. 165  | 1   |   | <b>30,90</b> |
| 25      | DN 25 - 1" - L. 175    | 1   |   | <b>31,08</b> |
| 32      | DN 32 - 1"1/4 - L. 186 | 1   |   | <b>43,66</b> |
| 40      | DN 40 - 1"1/2 - L. 186 | 1   |   | <b>47,36</b> |
| 50      | DN 50 - 2" - L. 200    | 1   |   | <b>63,34</b> |

**340-740**



**GIUNTO RAPIDO FEMMINA  
ZINCATO**



| subcode | variante | cfz | ①  | listino NR    |
|---------|----------|-----|----|---------------|
| 03      | 3/8"     | 5   | LM | <b>20,46</b>  |
| 04      | 1/2"     | 5   | LM | <b>21,32</b>  |
| 05      | 3/4"     | 5   | LM | <b>24,29</b>  |
| 06      | 1"       | 4   | LM | <b>27,62</b>  |
| 07      | 1" 1/4   | 4   | LM | <b>32,58</b>  |
| 08      | 1" 1/2   | 3   | LM | <b>37,33</b>  |
| 09      | 2"       | 2   | LM | <b>43,93</b>  |
| 11      | 2"1/2    | 2   | LM | <b>104,09</b> |
| 12      | 3"       | 2   | LM | <b>150,13</b> |
| 15      | 4"       | 1   | LM | <b>335,65</b> |

**340-746**



**GIUNTO RAPIDO MASCHIO  
ZINCATO**



| subcode | variante | cfz | ①  | listino NR   |
|---------|----------|-----|----|--------------|
| 03      | 3/8"     | 5   | LM | <b>20,36</b> |
| 04      | 1/2"     | 5   | LM | <b>17,34</b> |
| 05      | 3/4"     | 5   | LM | <b>19,33</b> |
| 06      | 1"       | 4   | LM | <b>26,71</b> |
| 07      | 1" 1/4   | 4   | LM | <b>31,62</b> |
| 08      | 1" 1/2   | 3   | LM | <b>36,29</b> |
| 09      | 2"       | 2   | LM | <b>55,31</b> |

**340-770**



**GIUNTO RAPIDO DOPPIO ACC.  
ZINCATO**



| subcode | variante | cfz | ①  | listino NR   |
|---------|----------|-----|----|--------------|
| 04      | 1/2"     | 5   | LM | <b>29,09</b> |
| 05      | 3/4"     | 5   | LM | <b>35,64</b> |
| 06      | 1"       | 4   | LM | <b>33,32</b> |
| 07      | 1" 1/4   | 3   | LM | <b>54,54</b> |
| 08      | 1" 1/2   | 3   | LM | <b>57,51</b> |
| 09      | 2"       | 2   | LM | <b>82,30</b> |



**341-090**

**GOMITO FF ZINCATO**


| subcode | variante  | cfz | ①  | listino | NR |
|---------|-----------|-----|----|---------|----|
| 03      | 3/8       | 10  | LM | 1,53    |    |
| 04      | 1/2       | 10  | LM | 1,07    |    |
| 05      | 3/4       | 10  | LM | 1,69    |    |
| 06      | 1"        | 10  | LM | 2,60    |    |
| 07      | 1"1/4     | 1   |    | 4,69    |    |
| 08      | 1"1/2     | 1   |    | 7,57    |    |
| 09      | 2"        | 1   |    | 8,94    |    |
| 11      | 2"1/2     | 1   |    | 24,32   |    |
| 12      | 3"        | 1   |    | 36,07   |    |
| K03     | 3/8 -CONF | 1   |    | 1,93    |    |
| K04     | 1/2 -CONF | 1   |    | 1,47    |    |
| K05     | 3/4 -CONF | 1   |    | 2,09    |    |
| K06     | 1" -CONF  | 1   |    | 3,00    |    |

**341-092**

**GOMITO MF ZINCATO**


| subcode | variante  | cfz | ①  | listino | NR |
|---------|-----------|-----|----|---------|----|
| 03      | 3/8       | 10  | LM | 1,72    |    |
| 04      | 1/2       | 10  | LM | 1,29    |    |
| 05      | 3/4       | 10  | LM | 1,90    |    |
| 06      | 1"        | 10  | LM | 3,22    |    |
| 07      | 1"1/4     | 1   |    | 5,47    |    |
| 08      | 1"1/2     | 1   |    | 8,27    |    |
| 09      | 2"        | 1   |    | 10,93   |    |
| 11      | 2"1/2     | 1   |    | 26,51   |    |
| 12      | 3"        | 1   |    | 35,78   |    |
| K03     | 3/8 -CONF | 1   |    | 2,12    |    |
| K04     | 1/2 -CONF | 1   |    | 1,69    |    |
| K05     | 3/4 -CONF | 1   |    | 2,30    |    |
| K06     | 1" -CONF  | 1   |    | 3,62    |    |

**341-097**

**GOMITO CON BOCCHETTONE A 90° SEDE PIANA M/F**


| subcode | variante | cfz | ①  | listino | NR |
|---------|----------|-----|----|---------|----|
| 04      | 1/2      | 10  | LM | 7,43    |    |
| 05      | 3/4      | 10  | LM | 8,55    |    |
| 06      | 1"       | 10  | LM | 10,87   |    |
| 07      | 1"1/4    | 1   |    | 15,92   |    |
| 08      | 1"1/2    | 1   |    | 32,79   |    |
| 09      | 2"       | 1   |    | 38,21   |    |

**341-120**

**GOMITO ZINCATO 45° FF**


| subcode | variante | cfz | ①  | listino | NR |
|---------|----------|-----|----|---------|----|
| 04      | 1/2      | 10  | LM | 3,20    |    |
| 05      | 3/4      | 10  | LM | 3,99    |    |
| 06      | 1"       | 10  | LM | 6,11    |    |

**341-130**

**TEE ZINCATA**


| subcode | variante  | cfz | ①  | listino | NR |
|---------|-----------|-----|----|---------|----|
| 03      | 3/8       | 10  | LM | 2,13    |    |
| 04      | 1/2       | 10  | LM | 1,54    |    |
| 05      | 3/4       | 10  | LM | 2,52    |    |
| 06      | 1"        | 10  | LM | 3,68    |    |
| 07      | 1"1/4     | 1   |    | 6,72    |    |
| 08      | 1"1/2     | 1   |    | 9,95    |    |
| 09      | 2"        | 1   |    | 14,02   |    |
| 11      | 2"1/2     | 1   |    | 32,14   |    |
| 12      | 3"        | 1   |    | 42,95   |    |
| K03     | 3/8 -CONF | 1   |    | 2,53    |    |
| K04     | 1/2 -CONF | 1   |    | 1,94    |    |
| K05     | 3/4 -CONF | 1   |    | 2,92    |    |
| K06     | 1" -CONF  | 1   |    | 4,08    |    |

**341-130R**

**TEE RIDOTTA ZINCATA**


| subcode | variante    | cfz | ①  | listino | NR |
|---------|-------------|-----|----|---------|----|
| 0405    | 1/2 x 3/4   | 10  | LM | 2,64    |    |
| 0504    | 3/4 x 1/2   | 10  | LM | 2,76    |    |
| 0506    | 3/4 x 1"    | 10  | LM | 5,70    |    |
| 0604    | 1" x 1/2    | 10  | LM | 3,58    |    |
| 0605    | 1" x 3/4    | 10  | LM | 3,39    |    |
| 0704    | 1"1/4 x 1/2 | 1   |    | 6,00    |    |
| 0705    | 1"1/4 x 3/4 | 1   |    | 6,36    |    |
| 0706    | 1"1/4 x 1"  | 1   |    | 7,09    |    |
| 0804    | 1"1/2 x 1/2 | 1   |    | 8,07    |    |
| 0805    | 1"1/2 x 3/4 | 1   |    | 7,67    |    |
| 0806    | 1"1/2 x 1"  | 1   |    | 9,44    |    |
| 0904    | 2" x 1/2    | 1   |    | 11,91   |    |
| 0905    | 2" x 3/4"   | 1   |    | 15,47   |    |
| 0906    | 2" x 1"     | 1   |    | 12,01   |    |
| 0907    | 2" x 1"1/4  | 1   |    | 13,57   |    |
| 0908    | 2" x 1"1/2  | 1   |    | 17,83   |    |

**341-240**

**MANICOTTO RIDOTTO ZINCATO FF**


| subcode | variante        | cfz | ①  | listino | NR |
|---------|-----------------|-----|----|---------|----|
| 0403    | 1/2 x 3/8       | 10  | LM | 2,26    |    |
| 0504    | 3/4 x 1/2       | 10  | LM | 2,15    |    |
| 0604    | 1 x 1/2         | 10  | LM | 2,77    |    |
| 0605    | 1 x 3/4         | 10  | LM | 2,53    |    |
| 0705    | 1"1/4 x 3/4     | 1   |    | 4,55    |    |
| 0706    | 1"1/4 x 1       | 1   |    | 4,40    |    |
| 0806    | 1"1/2 x 1       | 1   |    | 5,37    |    |
| 0807    | 1"1/2 x 1"1/4   | 1   |    | 7,74    |    |
| 0906    | 2 x 1           | 1   |    | 10,20   |    |
| 0907    | 2 x 1"1/4       | 1   |    | 10,33   |    |
| 1209    | 3 x 2           | 1   |    | 34,59   |    |
| K0403   | 1/2 x 3/8 -CONF | 1   |    | 2,66    |    |
| K0504   | 3/4 x 1/2 -CONF | 1   |    | 2,55    |    |
| K0604   | 1" x 1/2 -CONF  | 1   |    | 3,17    |    |

**341-241**

**RIDUZIONE MF ZINCATA**


| subcode | variante          | cfz | ①  | listino | NR |
|---------|-------------------|-----|----|---------|----|
| 0403    | 1/2 x 3/8         | 10  | LM | 1,13    |    |
| 0504    | 3/4 x 1/2         | 10  | LM | 1,20    |    |
| 0604    | 1" x 1/2          | 10  | LM | 1,68    |    |
| 0605    | 1" x 3/4          | 10  | LM | 1,58    |    |
| 0704    | 1"1/4 x 1/2       | 1   |    | 2,90    |    |
| 0705    | 1"1/4 x 3/4       | 1   |    | 2,60    |    |
| 0706    | 1"1/4 x 1"        | 1   |    | 2,12    |    |
| 0804    | 1"1/2 x 1/2       | 1   |    | 3,85    |    |
| 0805    | 1"1/2 x 3/4       | 1   |    | 4,24    |    |
| 0806    | 1"1/2 x 1"        | 1   |    | 2,85    |    |
| 0807    | 1"1/2 x 1"1/4     | 1   |    | 2,90    |    |
| 0904    | 2" x 1/2          | 1   |    | 7,71    |    |
| 0905    | 2" x 3/4          | 1   |    | 7,62    |    |
| 0906    | 2" x 1"           | 1   |    | 6,23    |    |
| 0907    | 2" x 1"1/4        | 1   |    | 5,95    |    |
| 0908    | 2" x 1"1/2        | 1   |    | 5,33    |    |
| 1206    | 3 x 1             | 1   |    | 19,21   |    |
| 1207    | 3 x 1"1/4         | 1   |    | 18,24   |    |
| 1208    | 3 x 1"1/2         | 1   |    | 17,82   |    |
| 1209    | 3 x 2             | 1   |    | 13,22   |    |
| K0403   | 1/2 x 3/8 - CONF  | 1   |    | 1,53    |    |
| K0504   | 3/4 x 1/2 - CONF  | 1   |    | 1,60    |    |
| K0604   | 1" x 1/2 - CONF   | 1   |    | 2,08    |    |
| K0605   | 1" x 3/4 - CONF   | 1   |    | 1,98    |    |
| S0403   | 1/2 x 3/8 S-Brico | 1   |    | 1,63    |    |
| S0504   | 3/4 x 1/2 S-Brico | 1   |    | 1,70    |    |
| S0604   | 1" x 1/2 S-Brico  | 1   |    | 2,18    |    |

**341-245**



**NIPPLE RIDOTTO ZINCATO MM**



| subcode | variante    | cfz | Ⓢ  | listino | NR |
|---------|-------------|-----|----|---------|----|
| 0403    | 1/2 x 3/8   | 10  | LM | 2,32    |    |
| 0504    | 3/4 x 1/2   | 10  | LM | 2,22    |    |
| 0604    | 1" x 1/2    | 10  | LM | 4,08    |    |
| 0605    | 1" x 3/4    | 10  | LM | 2,62    |    |
| 0704    | 1"1/4 x 1/2 | 1   |    | 6,63    |    |
| 0705    | 1"1/4 x 3/4 | 1   |    | 5,62    |    |
| 0706    | 1"1/4 x 1"  | 1   |    | 4,10    |    |
| 0805    | 1"1/2 x 3/4 | 1   |    | 10,32   |    |
| 0806    | 1"1/2 x 1"  | 1   |    | 8,63    |    |
| 0905    | 2" x 3/4"   | 1   |    | 8,84    |    |
| 0906    | 2" x 1"     | 1   |    | 8,46    |    |
| 0907    | 2" x 1"1/4  | 1   |    | 10,19   |    |
| 0908    | 2" x 1"1/2  | 1   |    | 9,72    |    |
| 1109    | 2"1/2 x 2"  | 1   |    | 22,21   |    |
| 1209    | 3" x 2"     | 1   |    | 28,65   |    |

**341-246**



**MANICOTTO RIDOTTO ZINCATO MF**



| subcode | variante        | cfz | Ⓢ  | listino | NR |
|---------|-----------------|-----|----|---------|----|
| 0403    | 1/2 x 3/8       | 10  | LM | 2,28    |    |
| 0504    | 3/4 x 1/2       | 10  |    | 2,54    |    |
| 0604    | 1" x 1/2        | 10  |    | 3,29    |    |
| 0605    | 1" x 3/4        | 10  |    | 3,65    |    |
| 0704    | 1"1/4 x 1/2     | 1   |    | 7,78    |    |
| 0705    | 1"1/4 x 3/4     | 1   |    | 6,41    |    |
| 0805    | 1"1/2 x 3/4     | 1   |    | 6,98    |    |
| 0806    | 1"1/2 x 1"      | 1   |    | 7,63    |    |
| 0807    | 1"1/2 x 1"1/4   | 1   |    | 7,08    |    |
| 0906    | 2" x 1"         | 1   |    | 12,48   |    |
| 0907    | 2" x 1"1/4      | 1   |    | 10,68   |    |
| 1209    | 3" x 2"         | 1   |    | 26,21   |    |
| K0403   | 1/2 x 3/8 -CONF | 1   |    | 2,68    |    |
| K0504   | 3/4 x 1/2 -CONF | 1   |    | 2,94    |    |
| K0604   | 1" x 1/2 -CONF  | 1   |    | 3,69    |    |
| K0605   | 1" x 3/4 -CONF  | 1   |    | 4,05    |    |

**341-270**



**MANICOTTO ZINCATO**



| subcode | variante  | cfz | Ⓢ  | listino | NR |
|---------|-----------|-----|----|---------|----|
| 03      | 3/8       | 10  | LM | 1,44    |    |
| 04      | 1/2       | 10  | LM | 1,22    |    |
| 05      | 3/4       | 10  | LM | 1,64    |    |
| 06      | 1"        | 10  | LM | 2,22    |    |
| 07      | 1"1/4     | 1   |    | 3,44    |    |
| 08      | 1"1/2     | 1   |    | 4,95    |    |
| 09      | 2"        | 1   |    | 7,32    |    |
| 11      | 2"1/2     | 1   |    | 19,55   |    |
| 12      | 3"        | 1   |    | 24,41   |    |
| K03     | 3/8 -CONF | 1   |    | 1,84    |    |
| K04     | 1/2 -CONF | 1   |    | 1,62    |    |
| K05     | 3/4 -CONF | 1   |    | 2,04    |    |
| K06     | 1" -CONF  | 1   |    | 2,62    |    |

**341-280**



**NIPPLE ZINCATO**



| subcode | variante  | cfz | Ⓢ  | listino | NR |
|---------|-----------|-----|----|---------|----|
| 03      | 3/8       | 10  | LM | 1,85    |    |
| 04      | 1/2       | 10  | LM | 1,09    |    |
| 05      | 3/4       | 10  | LM | 1,38    |    |
| 06      | 1"        | 10  | LM | 2,02    |    |
| 07      | 1"1/4     | 1   |    | 3,44    |    |
| 08      | 1"1/2     | 1   |    | 3,98    |    |
| 09      | 2"        | 1   |    | 7,12    |    |
| 11      | 2" 1/2    | 1   |    | 12,85   |    |
| 12      | 3"        | 1   |    | 15,52   |    |
| K03     | 3/8 -CONF | 1   |    | 2,25    |    |
| K04     | 1/2 -CONF | 1   |    | 1,49    |    |
| K05     | 3/4 -CONF | 1   |    | 1,78    |    |
| K06     | 1" -CONF  | 1   |    | 2,42    |    |

**341-290**



**TAPPO MASCHIO ZINCATO**



| subcode | variante  | cfz | Ⓢ  | listino | NR |
|---------|-----------|-----|----|---------|----|
| 03      | 3/8       | 10  | LM | 0,90    |    |
| 04      | 1/2       | 10  | LM | 0,83    |    |
| 05      | 3/4       | 10  | LM | 1,13    |    |
| 06      | 1"        | 10  | LM | 1,32    |    |
| 07      | 1"1/4     | 1   |    | 2,38    |    |
| 08      | 1"1/2     | 1   |    | 2,86    |    |
| 09      | 2"        | 1   |    | 4,96    |    |
| 11      | 2"1/2     | 1   |    | 10,66   |    |
| 12      | 3"        | 1   |    | 14,66   |    |
| K03     | 3/8 -CONF | 1   |    | 1,30    |    |
| K04     | 1/2 -CONF | 1   |    | 1,23    |    |
| K05     | 3/4 -CONF | 1   |    | 1,53    |    |
| K06     | 1" -CONF  | 1   |    | 1,72    |    |

**341-300**



**CALOTTA ESAGONALE ZINCATA**



| subcode | variante | cfz | Ⓢ  | listino | NR |
|---------|----------|-----|----|---------|----|
| 03      | 3/8      | 10  | LM | 1,22    |    |
| 04      | 1/2      | 10  | LM | 1,37    |    |
| 05      | 3/4      | 10  | LM | 1,64    |    |
| 06      | 1"       | 10  | LM | 2,03    |    |
| 07      | 1"1/4    | 1   |    | 2,98    |    |
| 08      | 1"1/2    | 1   |    | 3,68    |    |
| 09      | 2"       | 1   |    | 6,85    |    |
| 11      | 2"1/2    | 1   |    | 12,50   |    |
| 12      | 3"       | 1   |    | 14,45   |    |

**341-340**



**BOCCHETTONE ZINCATO**



| subcode | variante | cfz | Ⓢ | listino | NR |
|---------|----------|-----|---|---------|----|
| 04      | 1/2      | 10  |   | 5,48    |    |
| 05      | 3/4      | 10  |   | 6,32    |    |
| 06      | 1"       | 10  |   | 7,35    |    |
| 07      | 1"1/4    | 10  |   | 12,25   |    |
| 08      | 1"1/2    | 10  |   | 14,65   |    |
| 09      | 2"       | 1   |   | 23,63   |    |

**341-341**



**BOCCHETTONE A SEDE CONICA ZINCATO MF**



| subcode | variante | cfz | Ⓢ | listino | NR |
|---------|----------|-----|---|---------|----|
| 03      | 3/8      | 10  |   | 6,78    |    |
| 04      | 1/2      | 10  |   | 5,71    |    |
| 05      | 3/4      | 10  |   | 7,22    |    |
| 06      | 1"       | 10  |   | 8,63    |    |
| 07      | 1"1/4    | 1   |   | 12,73   |    |
| 08      | 1"1/2    | 1   |   | 16,52   |    |
| 09      | 2"       | 1   |   | 25,87   |    |

**341-529**



**MANICOTTO MF**



| subcode | variante  | cfz | Ⓢ | listino | NR |
|---------|-----------|-----|---|---------|----|
| 03      | 3/8       | 10  |   | 2,32    |    |
| 04      | 1/2       | 10  |   | 2,25    |    |
| 05      | 3/4       | 10  |   | 3,11    |    |
| 06      | 1"        | 10  |   | 4,88    |    |
| 07      | 1"1/4     | 1   |   | 6,54    |    |
| 08      | 1"1/2     | 1   |   | 9,28    |    |
| 09      | 2"        | 1   |   | 14,41   |    |
| K03     | 3/8 -CONF | 1   |   | 2,72    |    |
| K04     | 1/2 -CONF | 1   |   | 2,65    |    |
| K05     | 3/4 -CONF | 1   |   | 3,51    |    |
| K06     | 1" -CONF  | 1   |   | 5,28    |    |

**341-7115**



**RACCORDO A COMPRESIONE IN GHISA PER TUBI IN ACCIAIO TIPO A**



| subcode | variante        | cfz | Ⓢ | listino | NR |
|---------|-----------------|-----|---|---------|----|
| 04      | 1/2 X 21,3 mm   | 1   |   | 23,23   |    |
| 05      | 3/4 X 26,9 mm   | 1   |   | 26,01   |    |
| 06      | 1" X 33,7 mm    | 1   |   | 30,04   |    |
| 07      | 1"1/4 X 42,4 mm | 1   |   | 35,00   |    |
| 08      | 1"1/2 X 48,3 mm | 1   |   | 39,04   |    |
| 09      | 2" X 60,3 mm    | 1   |   | 62,32   |    |

**341-7122**

**RACCORDO A COMPRESSIONE IN GHISA PER TUBI IN ACCIAIO TIPO AF**


| subcode | variante        | cfz | ① | listino NR    |
|---------|-----------------|-----|---|---------------|
| 11      | 2"1/2 X 76,1 mm | 1   |   | <b>152,14</b> |
| 12      | 3" X 88,9 mm    | 1   |   | <b>232,23</b> |
| 15      | 4" X 114,3 mm   | 1   |   | <b>348,37</b> |

**341-7501**

**RACCORDO A COMPRESSIONE CON FILETTATURA FEMMINA QUICK**


| subcode | variante | cfz | ① | listino NR   |
|---------|----------|-----|---|--------------|
| 04      | 1/2      | 1   |   | <b>17,23</b> |
| 05      | 3/4      | 1   |   | <b>19,41</b> |
| 06      | 1"       | 1   |   | <b>22,82</b> |
| 07      | 1"1/4    | 1   |   | <b>32,36</b> |
| 08      | 1"1/2    | 1   |   | <b>34,03</b> |
| 09      | 2"       | 1   |   | <b>56,85</b> |

**341-7260**

**MORSETTO DI RIPARAZIONE DSK**


| subcode | variante | cfz | ① | listino NR   |
|---------|----------|-----|---|--------------|
| 03      | 3/8      | 1   |   | <b>13,79</b> |
| 04      | 1/2      | 1   |   | <b>13,83</b> |
| 05      | 3/4      | 1   |   | <b>14,40</b> |
| 06      | 1"       | 1   |   | <b>19,21</b> |
| 07      | 1"1/4    | 1   |   | <b>26,44</b> |
| 08      | 1"1/2    | 1   |   | <b>30,21</b> |
| 09      | 2"       | 1   |   | <b>35,98</b> |

**341-7502**

**RACCORDO A COMPRESSIONE A MANICOTTO QUICK**


| subcode | variante | cfz | ① | listino NR   |
|---------|----------|-----|---|--------------|
| 04      | 1/2      | 1   |   | <b>22,82</b> |
| 05      | 3/4      | 1   |   | <b>28,99</b> |
| 06      | 1"       | 1   |   | <b>35,31</b> |
| 07      | 1"1/4    | 1   |   | <b>50,78</b> |
| 08      | 1"1/2    | 1   |   | <b>53,99</b> |
| 09      | 2"       | 1   |   | <b>93,37</b> |

**341-7261**

**STAFFA DI DERIVAZIONE TIPO ANB CON FILETTATURA FEMMINA**


| subcode | variante    | cfz | ① | listino NR   |
|---------|-------------|-----|---|--------------|
| 04      | 1/2 x 1/2   | 1   |   | <b>13,41</b> |
| 0504    | 3/4 x 1/2   | 1   |   | <b>16,61</b> |
| 0604    | 1" x 1/2    | 1   |   | <b>18,89</b> |
| 0605    | 1" x 3/4    | 1   |   | <b>20,01</b> |
| 0705    | 1"1/4 x 3/4 | 1   |   | <b>27,62</b> |
| 0805    | 1"1/2 x 3/4 | 1   |   | <b>31,12</b> |
| 0906    | 2" x 1"     | 1   |   | <b>39,56</b> |

**ST341-340**

**BOCCHETTONE ZINCATO NO GAS**


| subcode | variante         | cfz | ① | listino NR  |
|---------|------------------|-----|---|-------------|
| 04      | 1/2 No gas       | 10  |   | <b>1,44</b> |
| 05      | 3/4 No gas       | 10  |   | <b>1,62</b> |
| 06      | 1" No gas        | 10  |   | <b>1,81</b> |
| 07      | 1"1/4 No gas     | 1   |   | <b>2,73</b> |
| 08      | 1"1/2 No gas     | 10  |   | <b>3,50</b> |
| 09      | 2" No gas        | 1   |   | <b>5,12</b> |
| K04     | 1/2 -CONF No gas | 1   |   | <b>5,01</b> |
| K05     | 3/4 -CONF No gas | 1   |   | <b>5,60</b> |
| K06     | 1" -CONF No gas  | 1   |   | <b>6,78</b> |

**341-7500**

**RACCORDO A COMPRESSIONE CON FILETTATURA MASCHIO QUICK**


| subcode | variante | cfz | ① | listino NR   |
|---------|----------|-----|---|--------------|
| 04      | 1/2      | 1   |   | <b>17,23</b> |
| 05      | 3/4      | 1   |   | <b>19,41</b> |
| 06      | 1"       | 1   |   | <b>22,82</b> |
| 07      | 1"1/4    | 1   |   | <b>31,87</b> |
| 08      | 1"1/2    | 1   |   | <b>33,14</b> |
| 09      | 2"       | 1   |   | <b>58,13</b> |

**342-400**



**CALOTTA ESAGONALE IN ACCIAIO**



| subcode | variante  | cfz | ①  | listino | NR |
|---------|-----------|-----|----|---------|----|
| 02      | 1/4       | 10  | LM | 0,70    |    |
| 03      | 3/8       | 10  | LM | 0,81    |    |
| 04      | 1/2       | 10  | LM | 0,96    |    |
| 05      | 3/4       | 10  | LM | 1,40    |    |
| 06      | 1"        | 5   | LM | 2,03    |    |
| 07      | 1"1/4     | 5   | LM | 19,16   |    |
| 08      | 1"1/2     | 5   | LM | 22,88   |    |
| K03     | 3/8 -CONF | 1   |    | 1,21    |    |
| K04     | 1/2 -CONF | 1   |    | 1,36    |    |
| K05     | 3/4 -CONF | 1   |    | 1,80    |    |

**342-401**



**RIDUZIONE ESAGONALE MF IN ACCIAIO**



| subcode | variante        | cfz | ①  | listino | NR |
|---------|-----------------|-----|----|---------|----|
| 0201    | 1/4 x 1/8       | 10  | LM | 1,47    |    |
| 0301    | 3/8 x 1/8       | 10  | LM | 2,32    |    |
| 0302    | 3/8 x 1/4       | 10  | LM | 0,63    |    |
| 0401    | 1/2 x 1/8       | 10  | LM | 1,65    |    |
| 0402    | 1/2 x 1/4       | 10  | LM | 0,92    |    |
| 0403    | 1/2 x 3/8       | 10  | LM | 0,92    |    |
| 0502    | 3/4 x 1/4       | 10  | LM | 3,09    |    |
| 0503    | 3/4 x 3/8       | 10  | LM | 1,25    |    |
| 0504    | 3/4 x 1/2       | 10  | LM | 0,99    |    |
| 0603    | 1" x 3/8        | 5   | LM | 2,17    |    |
| 0604    | 1" x 1/2        | 5   | LM | 1,99    |    |
| 0605    | 1" x 3/4        | 5   | LM | 1,99    |    |
| 0703    | 1"1/4 x 3/8     | 5   | LM | 5,69    |    |
| 0704    | 1"1/4 x 1/2     | 5   | LM | 5,58    |    |
| 0705    | 1"1/4 x 3/4     | 5   | LM | 8,11    |    |
| 0706    | 1"1/4 x 1"      | 5   | LM | 9,58    |    |
| 0805    | 1"1/2 x 3/4     | 5   | LM | 33,12   |    |
| 0806    | 1"1/2 x 1"      | 5   | LM | 33,12   |    |
| 0807    | 1"1/2 x 1"1/4   | 5   | LM | 31,90   |    |
| 0906    | 2" x 1"         | 5   | LM | 23,89   |    |
| 0908    | 2" x 1"1/2      | 5   | LM | 31,48   |    |
| K0403   | 1/2 x 3/8 -CONF | 1   |    | 1,32    |    |
| K0503   | 3/4 x 3/8 -CONF | 1   |    | 1,65    |    |
| K0504   | 3/4 x 1/2 -CONF | 1   |    | 1,39    |    |

**342-402**



**NIPPLE IN ACCIAIO**



| subcode | variante  | cfz | ①  | listino | NR |
|---------|-----------|-----|----|---------|----|
| 01      | 1/8       | 10  | LM | 1,66    |    |
| 02      | 1/4       | 10  | LM | 0,63    |    |
| 03      | 3/8       | 10  | LM | 0,66    |    |
| 04      | 1/2       | 10  | LM | 0,96    |    |
| 05      | 3/4       | 10  | LM | 1,29    |    |
| 06      | 1"        | 5   | LM | 2,95    |    |
| 07      | 1"1/4     | 5   | LM | 13,26   |    |
| 08      | 1"1/2     | 5   | LM | 29,95   |    |
| 09      | 2"        | 5   | LM | 28,44   |    |
| K03     | 3/8 -CONF | 1   |    | 1,06    |    |
| K04     | 1/2 -CONF | 1   |    | 1,36    |    |
| K05     | 3/4 -CONF | 1   |    | 1,69    |    |

**342-403**



**NIPPLE RIDOTTO IN ACCIAIO**



| subcode | variante        | cfz | ①  | listino | NR |
|---------|-----------------|-----|----|---------|----|
| 0201    | 1/4 x 1/8       | 10  | LM | 1,47    |    |
| 0301    | 3/8 x 1/8       | 10  | LM | 2,38    |    |
| 0302    | 3/8 x 1/4       | 10  | LM | 0,74    |    |
| 0402    | 1/2 x 1/4       | 10  | LM | 1,66    |    |
| 0403    | 1/2 x 3/8       | 10  | LM | 0,85    |    |
| 0502    | 3/4 x 1/4       | 10  | LM | 5,13    |    |
| 0503    | 3/4 x 3/8       | 10  | LM | 1,58    |    |
| 0504    | 3/4 x 1/2       | 10  | LM | 1,33    |    |
| 0602    | 1" x 1/4        | 5   | LM | 7,15    |    |
| 0603    | 1" x 3/8        | 5   | LM | 10,23   |    |
| 0604    | 1" x 1/2        | 5   | LM | 1,95    |    |
| 0605    | 1" x 3/4        | 5   | LM | 4,31    |    |
| 0704    | 1"1/4 x 1/2     | 5   | LM | 7,16    |    |
| 0705    | 1"1/4 x 3/4     | 5   | LM | 7,16    |    |
| 0706    | 1"1/4 x 1"      | 5   | LM | 10,79   |    |
| 0805    | 1"1/2 x 3/4     | 5   | LM | 22,40   |    |
| 0806    | 1"1/2 x 1"      | 5   | LM | 27,36   |    |
| 0807    | 1"1/2 x 1"1/4   | 5   | LM | 26,60   |    |
| 0906    | 2" x 1"         | 5   | LM | 31,86   |    |
| 0908    | 2" x 1"1/2      | 5   | LM | 36,42   |    |
| K0403   | 1/2 x 3/8 -CONF | 1   |    | 1,25    |    |
| K0503   | 3/4 x 3/8 -CONF | 1   |    | 1,98    |    |
| K0504   | 3/4 x 1/2 -CONF | 1   |    | 1,73    |    |

**342-404**



**TAPPO ESAGONALE IN ACCIAIO**



| subcode | variante  | cfz | ①  | listino | NR |
|---------|-----------|-----|----|---------|----|
| 01      | 1/8       | 10  | LM | 1,14    |    |
| 02      | 1/4       | 10  | LM | 0,52    |    |
| 03      | 3/8       | 10  | LM | 0,52    |    |
| 04      | 1/2       | 10  | LM | 0,74    |    |
| 05      | 3/4       | 10  | LM | 0,96    |    |
| 06      | 1"        | 5   | LM | 2,39    |    |
| 07      | 1"1/4     | 5   | LM | 7,96    |    |
| 08      | 1"1/2     | 5   | LM | 26,60   |    |
| 09      | 2"        | 5   | LM | 21,81   |    |
| K03     | 3/8 -CONF | 1   |    | 0,92    |    |
| K04     | 1/2 -CONF | 1   |    | 1,14    |    |
| K05     | 3/4 -CONF | 1   |    | 1,36    |    |

**342-405**



**PROLUNGA RIDOTTA FM IN ACCIAIO**



| subcode | variante        | cfz | ①  | listino | NR |
|---------|-----------------|-----|----|---------|----|
| 0201    | 1/4 x 1/8       | 10  | LM | 1,81    |    |
| 0302    | 3/8 x 1/4       | 10  | LM | 0,85    |    |
| 0305    | 3/8 x 3/4 x 15  | 10  | LM | 4,72    |    |
| 0306    | 3/8 x 1" x 15   | 10  | LM | 5,12    |    |
| 0402    | 1/2 x 1/4       | 10  | LM | 1,29    |    |
| 0403    | 1/2 x 3/8       | 10  | LM | 0,66    |    |
| 0504    | 3/4 x 1/2       | 10  | LM | 0,88    |    |
| 0604    | 1" x 1/2        | 5   | LM | 7,26    |    |
| 0605    | 1" x 3/4        | 5   | LM | 5,86    |    |
| 0607    | 1" x 1"1/4 x 20 | 5   | LM | 15,28   |    |

**342-406**



**MANICOTTO RIDOTTO FF IN ACCIAIO**



| subcode | variante        | cfz | ①  | listino | NR |
|---------|-----------------|-----|----|---------|----|
| 0302    | 3/8 x 1/4       | 10  | LM | 1,44    |    |
| 0402    | 1/2 x 1/4       | 10  | LM | 2,39    |    |
| 0403    | 1/2 x 3/8       | 10  | LM | 1,11    |    |
| 0503    | 3/4 x 3/8       | 10  | LM | 4,46    |    |
| 0504    | 3/4 x 1/2       | 10  | LM | 1,11    |    |
| 0604    | 1" x 1/2        | 5   | LM | 3,50    |    |
| 0605    | 1" x 3/4        | 5   | LM | 3,39    |    |
| K0403   | 1/2 x 3/8 -CONF | 1   |    | 1,51    |    |
| K0503   | 3/4 x 3/8 -CONF | 1   |    | 4,86    |    |
| K0504   | 3/4 x 1/2 -CONF | 1   |    | 1,51    |    |



**342-407**

**MANICOTTO LISCIO IN ACCIAIO**


| subcode | variante  | cfz | ①  | listino | NR |
|---------|-----------|-----|----|---------|----|
| 01      | 1/8       | 10  | LM | 2,80    |    |
| 02      | 1/4       | 10  | LM | 1,69    |    |
| 03      | 3/8       | 10  | LM | 1,44    |    |
| 04      | 1/2       | 10  | LM | 1,69    |    |
| 05      | 3/4       | 5   | LM | 2,10    |    |
| 06      | 1"        | 5   | LM | 4,16    |    |
| 07      | 1"1/4     | 1   |    | 9,58    |    |
| 08      | 1"1/2     | 1   |    | 12,97   |    |
| 09      | 2"        | 1   |    | 14,99   |    |
| K03     | 3/8 -CONF | 1   |    | 1,84    |    |
| K04     | 1/2 -CONF | 1   |    | 2,09    |    |
| K05     | 3/4 -CONF | 1   |    | 2,50    |    |

**342-441**

**PROLUNGA IN ACCIAIO DA 3 / 8**


| subcode | variante       | cfz | ①  | listino | NR |
|---------|----------------|-----|----|---------|----|
| 10      | 3/8 x 10       | 10  | LM | 0,70    |    |
| 15      | 3/8 x 15       | 10  | LM | 0,70    |    |
| 20      | 3/8 x 20       | 10  | LM | 0,63    |    |
| 25      | 3/8 x 25       | 10  | LM | 0,99    |    |
| 30      | 3/8 x 30       | 10  | LM | 0,99    |    |
| K10     | 3/8 x 10 -CONF | 1   |    | 1,10    |    |
| K20     | 3/8 x 20 -CONF | 1   |    | 1,03    |    |
| K30     | 3/8 x 30 -CONF | 1   |    | 1,39    |    |

**342-408**

**VITE SEMPLICE ZINCATA IN ACCIAIO**


| subcode | variante | cfz | ①  | listino | NR |
|---------|----------|-----|----|---------|----|
| 03      | 3/8      | 10  | LM | 3,68    |    |
| 04      | 1/2      | 10  | LM | 0,66    |    |
| 05      | 3/4      | 5   | LM | 1,14    |    |
| 06      | 1"       | 5   | LM | 1,69    |    |
| 07      | 1"1/4    | 1   |    | 2,58    |    |
| 08      | 1"1/2    | 1   |    | 2,87    |    |

**342-442**

**PROLUNGA IN ACCIAIO DA 1 / 2**


| subcode | variante       | cfz | ①  | listino | NR |
|---------|----------------|-----|----|---------|----|
| 10      | 1/2 x 10       | 10  | LM | 0,63    |    |
| 15      | 1/2 x 15       | 10  | LM | 0,66    |    |
| 20      | 1/2 x 20       | 10  | LM | 0,70    |    |
| 25      | 1/2 x 25       | 10  | LM | 0,85    |    |
| 30      | 1/2 x 30       | 10  | LM | 1,22    |    |
| 40      | 1/2 x 40       | 5   | LM | 1,66    |    |
| 50      | 1/2 x 50       | 5   | LM | 1,81    |    |
| K10     | 1/2 x 10 -CONF | 1   |    | 1,03    |    |
| K20     | 1/2 x 20 -CONF | 1   |    | 1,10    |    |
| K30     | 1/2 x 30 -CONF | 1   |    | 1,62    |    |

**342-409**

**GHIERA ESAGONALE IN ACCIAIO**


| subcode | variante  | cfz | ①  | listino | NR |
|---------|-----------|-----|----|---------|----|
| 03      | 3/8       | 10  | LM | 0,75    |    |
| 04      | 1/2       | 10  | LM | 1,03    |    |
| 05      | 3/4       | 10  | LM | 1,40    |    |
| 06      | 1"        | 5   | LM | 5,34    |    |
| K03     | 3/8 -CONF | 1   |    | 1,15    |    |
| K04     | 1/2 -CONF | 1   |    | 1,43    |    |
| K05     | 3/4 -CONF | 1   |    | 1,80    |    |
| K06     | 1" -CONF  | 1   |    | 5,74    |    |

**342-443**

**PROLUNGA IN ACCIAIO DA 3 / 4**


| subcode | variante       | cfz | ①  | listino | NR |
|---------|----------------|-----|----|---------|----|
| 10      | 3/4 x 10       | 10  | LM | 1,07    |    |
| 20      | 3/4 x 20       | 10  | LM | 1,95    |    |
| 30      | 3/4 x 30       | 10  | LM | 1,84    |    |
| 40      | 3/4 x 40       | 5   | LM | 3,54    |    |
| 50      | 3/4 x 50       | 5   | LM | 4,68    |    |
| K10     | 3/4 x 10 -CONF | 1   |    | 1,47    |    |
| K20     | 3/4 x 20 -CONF | 1   |    | 2,35    |    |
| K30     | 3/4 x 30 -CONF | 1   |    | 2,24    |    |

**342-410**

**TAPPO MASCHIO CON DADO QUADRO**


| subcode | variante | cfz | ①  | listino | NR |
|---------|----------|-----|----|---------|----|
| 03      | 3/8      | 10  | LM | 0,99    |    |
| 04      | 1/2      | 10  | LM | 1,05    |    |

**342-444**

**PROLUNGA IN ACCIAIO DA 1"**


| subcode | variante | cfz | ①  | listino | NR |
|---------|----------|-----|----|---------|----|
| 20      | 1" x 20  | 5   | LM | 5,01    |    |
| 30      | 1" x 30  | 5   | LM | 4,02    |    |
| 40      | 1" x 40  | 5   | LM | 5,34    |    |
| 50      | 1" x 50  | 5   | LM | 6,27    |    |

**342-A090**



GOMITO A 90° FF ACCIAIO INOX



| subcode | variante | cfz | ① | listino | NR |
|---------|----------|-----|---|---------|----|
| 03      | 3/8"     | 1   |   | 3,17    |    |
| 04      | 1/2"     | 1   |   | 5,52    |    |
| 05      | 3/4"     | 1   |   | 7,80    |    |
| 06      | 1"       | 1   |   | 14,01   |    |

**342-A092**



GOMITO A 90° MF ACCIAIO INOX



| subcode | variante | cfz | ① | listino | NR |
|---------|----------|-----|---|---------|----|
| 03      | 3/8"     | 1   |   | 3,37    |    |
| 04      | 1/2"     | 1   |   | 5,78    |    |
| 05      | 3/4"     | 1   |   | 9,38    |    |
| 06      | 1"       | 1   |   | 14,28   |    |

**342-A130**



TEE A 90° F. F. F. ACCIAIO INOX



| subcode | variante | cfz | ① | listino | NR |
|---------|----------|-----|---|---------|----|
| 03      | 3/8"     | 1   |   | 4,93    |    |
| 04      | 1/2"     | 1   |   | 9,40    |    |
| 05      | 3/4"     | 1   |   | 11,44   |    |
| 06      | 1"       | 1   |   | 20,35   |    |

**342-A240**



MANICOTTO DI RIDUZIONE FF ACCIAIO INOX



| subcode | variante    | cfz | ① | listino | NR |
|---------|-------------|-----|---|---------|----|
| 0403    | 1/2" x 3/8" | 1   |   | 7,09    |    |
| 0604    | 1" x 1/2"   | 1   |   | 11,05   |    |
| 0605    | 1" x 3/4"   | 1   |   | 15,33   |    |

**342-A241**



RIDUZIONE MF ACCIAIO INOX



| subcode | variante    | cfz | ① | listino | NR |
|---------|-------------|-----|---|---------|----|
| 0402    | 1/2" x 1/4" | 1   |   | 3,32    |    |
| 0403    | 1/2" x 3/8" | 1   |   | 3,21    |    |
| 0504    | 3/4" x 1/2" | 1   |   | 4,46    |    |
| 0604    | 1" x 1/2"   | 1   |   | 7,59    |    |

**342-A245**



NIPPLE RIDOTTO MM ACCIAIO INOX



| subcode | variante    | cfz | ① | listino | NR |
|---------|-------------|-----|---|---------|----|
| 0402    | 1/2" x 1/4" | 1   |   | 4,61    |    |
| 0403    | 1/2" x 3/8" | 1   |   | 3,71    |    |
| 0504    | 3/4" x 1/2" | 1   |   | 6,72    |    |
| 0604    | 1" x 1/2"   | 1   |   | 7,96    |    |

**342-A270**



MANICOTTO FF ACCIAIO INOX



| subcode | variante | cfz | ① | listino | NR |
|---------|----------|-----|---|---------|----|
| 03      | 3/8"     | 1   |   | 4,14    |    |
| 04      | 1/2"     | 1   |   | 6,54    |    |
| 05      | 3/4"     | 1   |   | 8,76    |    |
| 06      | 1"       | 1   |   | 12,61   |    |

**342-A280**



NIPPLE MM ACCIAIO INOX



| subcode | variante | cfz | ① | listino | NR |
|---------|----------|-----|---|---------|----|
| 03      | 3/8"     | 1   |   | 4,59    |    |
| 04      | 1/2"     | 1   |   | 4,62    |    |
| 05      | 3/4"     | 1   |   | 8,33    |    |
| 06      | 1"       | 1   |   | 10,15   |    |

**342-A290**



TAPPO MASCHIO ACCIAIO INOX



| subcode | variante | cfz | ① | listino | NR |
|---------|----------|-----|---|---------|----|
| 03      | 3/8"     | 1   |   | 2,93    |    |
| 04      | 1/2"     | 1   |   | 3,19    |    |
| 05      | 3/4"     | 1   |   | 5,04    |    |
| 06      | 1"       | 1   |   | 7,00    |    |

**342-A300**



CALOTTA ESAGONALE ACCIAIO INOX



| subcode | variante | cfz | ① | listino | NR |
|---------|----------|-----|---|---------|----|
| 03      | 3/8"     | 1   |   | 3,11    |    |
| 04      | 1/2"     | 1   |   | 3,45    |    |
| 05      | 3/4"     | 1   |   | 6,27    |    |
| 06      | 1"       | 1   |   | 7,48    |    |

**342-A340**



BOCCHETTONE CONICO FF ACCIAIO INOX



| subcode | variante | cfz | ① | listino | NR |
|---------|----------|-----|---|---------|----|
| 03      | 3/8"     | 1   |   | 7,86    |    |
| 04      | 1/2"     | 1   |   | 12,61   |    |
| 05      | 3/4"     | 1   |   | 17,73   |    |
| 06      | 1"       | 1   |   | 26,54   |    |

**342-A341**



BOCCHETTONE CONICO MF ACCIAIO INOX



| subcode | variante | cfz | ① | listino | NR |
|---------|----------|-----|---|---------|----|
| 03      | 3/8"     | 1   |   | 10,17   |    |
| 04      | 1/2"     | 1   |   | 11,42   |    |
| 05      | 3/4"     | 1   |   | 17,61   |    |
| 06      | 1"       | 1   |   | 29,83   |    |

**342-A399**



RACCORDO PORTAGOMMA MASCHIO ACCIAIO INOX



| subcode | variante | cfz | ① | listino | NR |
|---------|----------|-----|---|---------|----|
| 03      | 3/8"     | 1   |   | 4,00    |    |
| 04      | 1/2"     | 1   |   | 6,40    |    |
| 05      | 3/4"     | 1   |   | 9,01    |    |
| 06      | 1"       | 1   |   | 13,88   |    |

**343-B8090** **Conex | Bänninger**
**GOMITO FF IN OTTONE CROMO IBP**


| subcode | variante   | cfz | ①  | listino | NR |
|---------|------------|-----|----|---------|----|
| 02      | 1/4"       | 10  | LM | 3,84    |    |
| 03      | 3/8"       | 10  | LM | 4,90    |    |
| 04      | 1/2"       | 10  | LM | 5,54    |    |
| 05      | 3/4"       | 10  | LM | 9,15    |    |
| 06      | 1"         | 10  | LM | 14,41   |    |
| K04     | 1/2" -CONF | 1   |    | 5,94    |    |

**343-B8092** **Conex | Bänninger**
**GOMITO MF IN OTTONE CROMO IBP**


| subcode | variante   | cfz | ①  | listino | NR |
|---------|------------|-----|----|---------|----|
| 02      | 1/4"       | 10  | LM | 3,98    |    |
| 03      | 3/8"       | 10  | LM | 4,65    |    |
| 04      | 1/2"       | 10  | LM | 5,33    |    |
| 05      | 3/4"       | 10  | LM | 9,04    |    |
| 06      | 1"         | 10  | LM | 14,11   |    |
| K04     | 1/2" -CONF | 1   |    | 5,73    |    |

**343-B8130** **Conex | Bänninger**
**TEE FF IN OTTONE CROMO IBP**


| subcode | variante   | cfz | ①  | listino | NR |
|---------|------------|-----|----|---------|----|
| 02      | 1/4"       | 10  | LM | 4,52    |    |
| 03      | 3/8"       | 10  | LM | 5,65    |    |
| 04      | 1/2"       | 10  | LM | 6,39    |    |
| 05      | 3/4"       | 10  | LM | 10,68   |    |
| 06      | 1"         | 5   | LM | 16,25   |    |
| K04     | 1/2" -CONF | 1   |    | 6,79    |    |

**343-B8240** **Conex | Bänninger**
**MANICOTTO RIDOTTO DIRITTO FF IN OTTONE CROMO IBP**


| subcode | variante          | cfz | ①  | listino | NR |
|---------|-------------------|-----|----|---------|----|
| 0504    | 3/4" x 1/2"       | 10  | LM | 5,38    |    |
| 0604    | 1" x 1/2"         | 10  | LM | 8,31    |    |
| 0605    | 1" X 3/4"         | 10  | LM | 9,08    |    |
| K0504   | 3/4" x 1/2" -CONF | 1   |    | 5,78    |    |

**343-B8241** **Conex | Bänninger**
**RIDUZIONE MF IN OTTONE CROMO IBP**


| subcode | variante          | cfz | ①  | listino | NR |
|---------|-------------------|-----|----|---------|----|
| 0201    | 1/4 x 1/8         | 10  | LM | 1,15    |    |
| 0301    | 3/8 x 1/8         | 10  | LM | 1,57    |    |
| 0302    | 3/8 x 1/4         | 10  | LM | 1,39    |    |
| 0402    | 1/2 x 1/4         | 10  | LM | 2,46    |    |
| 0403    | 1/2 x 3/8         | 10  | LM | 1,71    |    |
| 0502    | 3/4 x 1/4         | 10  | LM | 3,85    |    |
| 0503    | 3/4 x 3/8         | 10  | LM | 3,29    |    |
| 0504    | 3/4 x 1/2         | 10  | LM | 2,78    |    |
| 0603    | 1" x 3/8          | 10  | LM | 6,25    |    |
| 0604    | 1" x 1/2          | 10  | LM | 5,68    |    |
| 0605    | 1" x 3/4          | 10  | LM | 4,88    |    |
| K0403   | 1/2" x 3/8" -CONF | 1   |    | 2,11    |    |
| K0504   | 3/4" x 1/2" -CONF | 1   |    | 3,18    |    |

**343-B8243** **Conex | Bänninger**
**RIDUZIONE FM IN OTTONE CROMO IBP**


| subcode | variante          | cfz | ①  | listino | NR |
|---------|-------------------|-----|----|---------|----|
| 0201    | 1/4 x 1/8         | 10  | LM | 1,90    |    |
| 0302    | 3/8 x 1/4         | 10  | LM | 2,24    |    |
| 0402    | 1/2 x 1/4         | 10  | LM | 3,01    |    |
| 0403    | 1/2 x 3/8         | 10  | LM | 3,80    |    |
| 0503    | 3/4 x 3/8         | 10  | LM | 4,03    |    |
| 0504    | 3/4 x 1/2         | 10  | LM | 4,69    |    |
| 0604    | 1" x 1/2          | 10  | LM | 6,65    |    |
| 0605    | 1" x 3/4          | 10  | LM | 7,41    |    |
| K0403   | 1/2" x 3/8" -CONF | 1   |    | 4,20    |    |
| K0504   | 3/4" x 1/2" -CONF | 1   |    | 5,09    |    |

**343-B8245** **Conex | Bänninger**
**NIPPLE RIDOTTO MM IN OTTONE CROMO IBP**


| subcode | variante          | cfz | ①  | listino | NR |
|---------|-------------------|-----|----|---------|----|
| 0201    | 1/4 x 1/8         | 10  | LM | 1,58    |    |
| 0302    | 3/8 x 1/4         | 10  | LM | 1,96    |    |
| 0402    | 1/2 x 1/4         | 10  | LM | 2,98    |    |
| 0403    | 1/2 x 3/8         | 10  | LM | 2,41    |    |
| 0504    | 3/4 x 1/2         | 10  | LM | 3,91    |    |
| 0604    | 1" x 1/2          | 10  | LM | 6,49    |    |
| 0605    | 1" x 3/4          | 10  | LM | 6,70    |    |
| K0403   | 1/2" x 3/8" -CONF | 1   |    | 2,81    |    |
| K0504   | 3/4" x 1/2" -CONF | 1   |    | 4,31    |    |

**343-B8270** **Conex | Bänninger**
**MANICOTTO DIRITTO FF IN OTTONE CROMO IBP**


| subcode | variante   | cfz | ①  | listino | NR |
|---------|------------|-----|----|---------|----|
| 01      | 1/8"       | 10  | LM | 1,31    |    |
| 02      | 1/4"       | 10  | LM | 2,73    |    |
| 03      | 3/8"       | 10  | LM | 2,75    |    |
| 04      | 1/2"       | 10  | LM | 3,57    |    |
| 05      | 3/4"       | 10  | LM | 4,61    |    |
| 06      | 1"         | 10  | LM | 8,14    |    |
| K04     | 1/2" -CONF | 1   |    | 3,97    |    |

**343-B8280** **Conex | Bänninger**
**NIPPLE DOPPIO MM IN OTTONE CROMO IBP**


| subcode | variante   | cfz | ①  | listino | NR |
|---------|------------|-----|----|---------|----|
| 01      | 1/8"       | 10  | LM | 1,07    |    |
| 02      | 1/4"       | 10  | LM | 1,69    |    |
| 03      | 3/8"       | 10  | LM | 1,86    |    |
| 04      | 1/2"       | 10  | LM | 2,42    |    |
| 05      | 3/4"       | 10  | LM | 3,95    |    |
| 06      | 1"         | 10  | LM | 6,89    |    |
| K04     | 1/2" -CONF | 1   |    | 2,82    |    |

**343-B8292** **Conex | Bänninger**
**TAPPO MASCHIO IN OTTONE CROMO IBP**


| subcode | variante   | cfz | ①  | listino | NR |
|---------|------------|-----|----|---------|----|
| 02      | 1/4"       | 10  | LM | 1,50    |    |
| 03      | 3/8"       | 10  | LM | 1,91    |    |
| 04      | 1/2"       | 10  | LM | 2,67    |    |
| 05      | 3/4"       | 10  | LM | 4,05    |    |
| 06      | 1"         | 10  | LM | 6,18    |    |
| K04     | 1/2" -CONF | 1   |    | 3,07    |    |

**343-B8300** **Conex | Bänninger**
**TAPPO FEMMINA IN OTTONE CROMO IBP**


| subcode | variante   | cfz | ①  | listino | NR |
|---------|------------|-----|----|---------|----|
| 02      | 1/4"       | 10  | LM | 1,20    |    |
| 03      | 3/8"       | 10  | LM | 1,57    |    |
| 04      | 1/2"       | 10  | LM | 1,86    |    |
| 05      | 3/4"       | 10  | LM | 2,84    |    |
| 06      | 1"         | 10  | LM | 3,82    |    |
| K04     | 1/2" -CONF | 1   |    | 2,26    |    |

**343-B8540** Conex | Bänninger

PROLUNGA FILETTATA MF IN OTTONE CROMO IBP



| subcode | variante       | cfz | ①  | listino | NR |
|---------|----------------|-----|----|---------|----|
| 0310    | 3/8 x 10       | 10  | LM | 2,19    |    |
| 0315    | 3/8 x 15       | 10  | LM | 2,60    |    |
| 0320    | 3/8 x 20       | 10  | LM | 2,94    |    |
| 0325    | 3/8 x 25       | 10  | LM | 3,86    |    |
| 0330    | 3/8 x 30       | 10  | LM | 4,34    |    |
| 0340    | 3/8 x 40       | 10  | LM | 4,97    |    |
| 0350    | 3/8 x 50       | 10  | LM | 6,56    |    |
| 0410    | 1/2 x 10       | 10  | LM | 2,66    |    |
| 0415    | 1/2 x 15       | 10  | LM | 3,16    |    |
| 0420    | 1/2 x 20       | 10  | LM | 3,69    |    |
| 0425    | 1/2 x 25       | 10  | LM | 4,54    |    |
| 0430    | 1/2 x 30       | 10  | LM | 5,03    |    |
| 0440    | 1/2 x 40       | 10  | LM | 6,12    |    |
| 0450    | 1/2 x 50       | 10  | LM | 8,23    |    |
| 0510    | 3/4 x 10       | 10  | LM | 3,66    |    |
| 0515    | 3/4 x 15       | 10  | LM | 5,01    |    |
| 0520    | 3/4 x 20       | 10  | LM | 5,65    |    |
| 0525    | 3/4 x 25       | 10  | LM | 6,73    |    |
| 0530    | 3/4 x 30       | 10  | LM | 7,63    |    |
| 0540    | 3/4 x 40       | 10  | LM | 9,70    |    |
| 0550    | 3/4 x 50       | 10  | LM | 11,14   |    |
| 0610    | 1" x 10        | 5   | LM | 5,71    |    |
| 0615    | 1" x 15        | 5   | LM | 6,77    |    |
| 0620    | 1" x 20        | 5   | LM | 8,83    |    |
| 0625    | 1" x 25        | 5   | LM | 10,02   |    |
| 0630    | 1" x 30        | 5   | LM | 10,57   |    |
| K0410   | 1/2 x 10 -CONF | 1   |    | 3,06    |    |
| K0415   | 1/2 x 15 -CONF | 1   |    | 3,56    |    |
| K0420   | 1/2 x 20 -CONF | 1   |    | 4,09    |    |
| K0425   | 1/2 x 25 -CONF | 1   |    | 4,94    |    |
| K0430   | 1/2 x 30 -CONF | 1   |    | 5,43    |    |
| K0440   | 1/2 x 40 -CONF | 1   |    | 6,52    |    |
| K0450   | 1/2 x 50 -CONF | 1   |    | 8,63    |    |

**343-BM8090** Conex | Bänninger

GOMITO A 90° FF IN OTTONE CROMO IBP



| subcode | variante   | cfz | ①  | listino | NR |
|---------|------------|-----|----|---------|----|
| 03      | 3/8"       | 10  | LM | 3,50    |    |
| 04      | 1/2"       | 10  | LM | 4,13    |    |
| 05      | 3/4"       | 10  | LM | 6,78    |    |
| K03     | 3/8" -CONF | 1   |    | 3,90    |    |
| K04     | 1/2" -CONF | 1   |    | 4,53    |    |
| K05     | 3/4" -CONF | 1   |    | 7,18    |    |

**343-BM8092** Conex | Bänninger

GOMITO A 90° MF IN OTTONE CROMO IBP



| subcode | variante   | cfz | ①  | listino | NR |
|---------|------------|-----|----|---------|----|
| 03      | 3/8"       | 10  | LM | 3,49    |    |
| 04      | 1/2"       | 10  | LM | 4,42    |    |
| 05      | 3/4"       | 10  | LM | 6,84    |    |
| K03     | 3/8" -CONF | 1   |    | 3,89    |    |
| K04     | 1/2" -CONF | 1   |    | 4,82    |    |
| K05     | 3/4" -CONF | 1   |    | 7,24    |    |

**343-BM8130** Conex | Bänninger

TEE FFF IN OTTONE CROMO IBP



| subcode | variante       | cfz | ①  | listino | NR |
|---------|----------------|-----|----|---------|----|
| 03      | 3/8"X3/8"X3/8" | 10  | LM | 3,44    |    |
| 04      | 1/2"X1/2"X1/2" | 10  | LM | 4,93    |    |
| 05      | 3/4"X3/4"X3/4" | 10  | LM | 8,49    |    |
| K03     | 3/8" -CONF     | 1   |    | 3,84    |    |
| K04     | 1/2" -CONF     | 1   |    | 5,33    |    |
| K05     | 3/4" -CONF     | 1   |    | 8,89    |    |

**343-BM8240** Conex | Bänninger

MANICOTTO RIDOTTO FF IN OTTONE CROMO IBP



| subcode | variante    | cfz | ①  | listino | NR |
|---------|-------------|-----|----|---------|----|
| 0504    | 3/4" x 1/2" | 10  | LM | 3,99    |    |

**343-BM8241** Conex | Bänninger

RIDUZIONE ESAGONALE MF IN OTTONE CROMO IBP



| subcode | variante    | cfz | ①  | listino | NR |
|---------|-------------|-----|----|---------|----|
| 0302    | 3/8" x 1/4" | 10  | LM | 1,07    |    |
| 0402    | 1/2" x 1/4" | 10  | LM | 1,95    |    |
| 0403    | 1/2" x 3/8" | 10  | LM | 1,30    |    |
| 0504    | 3/4" x 1/2" | 10  | LM | 2,09    |    |
| 0605    | 1" x 3/4"   | 10  | LM | 3,72    |    |

**343-BM8243** Conex | Bänninger

RIDUZIONE FM IN OTTONE CROMO IBP



| subcode | variante          | cfz | ①  | listino | NR |
|---------|-------------------|-----|----|---------|----|
| 0403    | 1/2" x 3/8"       | 10  | LM | 2,73    |    |
| 0504    | 3/4" x 1/2"       | 10  | LM | 3,56    |    |
| 0605    | 1" x 3/4"         | 10  | LM | 6,55    |    |
| K0403   | 1/2" x 3/8" -CONF | 1   |    | 3,13    |    |
| K0605   | 1" x 3/4" -CONF   | 1   |    | 6,95    |    |

**343-BM8245** Conex | Bänninger

NIPPLE RIDOTTO MM IN OTTONE CROMO IBP



| subcode | variante    | cfz | ①  | listino | NR |
|---------|-------------|-----|----|---------|----|
| 0403    | 1/2" x 3/8" | 10  | LM | 2,03    |    |
| 0504    | 3/4" x 1/2" | 10  | LM | 3,41    |    |

**343-BM8270** Conex | Bänninger

MANICOTTO DIRITTO FF IN OTTONE CROMO IBP



| subcode | variante   | cfz | ①  | listino | NR |
|---------|------------|-----|----|---------|----|
| 03      | 3/8"       | 10  | LM | 2,22    |    |
| 04      | 1/2"       | 10  | LM | 2,91    |    |
| 05      | 3/4"       | 10  | LM | 4,59    |    |
| K03     | 3/8" -CONF | 1   |    | 2,62    |    |
| K04     | 1/2" -CONF | 1   |    | 3,31    |    |
| K05     | 3/4" -CONF | 1   |    | 4,99    |    |

**343-BM8280** Conex | Bänninger

NIPPLE DIRITTO MM IN OTTONE CROMO IBP



| subcode | variante   | cfz | ①  | listino | NR |
|---------|------------|-----|----|---------|----|
| 02      | 1/4"       | 10  | LM | 1,03    |    |
| 03      | 3/8"       | 10  | LM | 1,33    |    |
| 04      | 1/2"       | 10  | LM | 2,22    |    |
| 05      | 3/4"       | 10  | LM | 3,02    |    |
| K02     | 1/4" -CONF | 1   |    | 1,43    |    |
| K03     | 3/8" -CONF | 1   |    | 1,73    |    |
| K04     | 1/2" -CONF | 1   |    | 2,62    |    |
| K05     | 3/4" -CONF | 1   |    | 3,42    |    |



**343-BM8292**

Conex | Bänninger

**TAPPO MASCHIO IN OTTONE CROMO IBP**


| subcode | variante   | cfz | ①  | listino | NR |
|---------|------------|-----|----|---------|----|
| 03      | 3/8"       | 10  | LM | 1,06    |    |
| 04      | 1/2"       | 10  | LM | 1,58    |    |
| 05      | 3/4"       | 10  | LM | 2,59    |    |
| K03     | 3/8" -CONF | 1   |    | 1,46    |    |
| K04     | 1/2" -CONF | 1   |    | 1,98    |    |
| K05     | 3/4" -CONF | 1   |    | 2,99    |    |

**343-T1106**
**GOMITO A 90° CON FLANGIA CROMATO**


| subcode | variante       | cfz | ①  | listino | NR |
|---------|----------------|-----|----|---------|----|
| 0412    | Diam. 12 x 1/2 | 10  | LM | 11,42   |    |

**343-BM8300**

Conex | Bänninger

**TAPPO FEMMINA IN OTTONE CROMO IBP**


| subcode | variante   | cfz | ①  | listino | NR |
|---------|------------|-----|----|---------|----|
| 03      | 3/8"       | 10  | LM | 1,30    |    |
| 04      | 1/2"       | 10  | LM | 1,77    |    |
| 05      | 3/4"       | 10  | LM | 2,61    |    |
| K03     | 3/8" -CONF | 1   |    | 1,70    |    |
| K04     | 1/2" -CONF | 1   |    | 2,17    |    |
| K05     | 3/4" -CONF | 1   |    | 3,01    |    |

**343-VA795**
**BARILETTO FILETTATO IN OTTONE CROMATO MM**


| subcode | variante  | cfz | ① | listino | NR |
|---------|-----------|-----|---|---------|----|
| 04060   | 1/2 x 60  | 1   |   | 7,09    |    |
| 04080   | 1/2 x 80  | 1   |   | 8,67    |    |
| 04100   | 1/2 x 100 | 1   |   | 10,01   |    |

**343-BM8540**

Conex | Bänninger

**PROLUNGA MF IN OTTONE CROMO IBP**


| subcode | variante       | cfz | ①  | listino | NR |
|---------|----------------|-----|----|---------|----|
| 0310    | 3/8" x 10      | 5   | LM | 1,44    |    |
| 0315    | 3/8" x 15      | 10  | LM | 1,71    |    |
| 0320    | 3/8" x 20      | 5   | LM | 2,23    |    |
| 0325    | 3/8" x 25      | 5   | LM | 2,55    |    |
| 0330    | 3/8" x 30      | 5   | LM | 3,10    |    |
| 0410    | 1/2" x 10      | 25  | LM | 2,08    |    |
| 0415    | 1/2" x 15      | 25  | LM | 2,55    |    |
| 0420    | 1/2" x 20      | 25  | LM | 3,14    |    |
| 0425    | 1/2" x 25      | 25  | LM | 3,74    |    |
| 0430    | 1/2" x 30      | 10  | LM | 4,56    |    |
| 0440    | 1/2" x 40      | 10  | LM | 5,61    |    |
| 0450    | 1/2" x 50      | 5   | LM | 6,99    |    |
| 0480    | 1/2" x 80      | 5   | LM | 10,29   |    |
| 0510    | 3/4" x 10      | 25  | LM | 3,20    |    |
| 0520    | 3/4" x 20      | 25  | LM | 4,43    |    |
| 0530    | 3/4" x 30      | 10  | LM | 6,46    |    |
| K0310   | 3/8 x 10 -CONF | 1   |    | 1,84    |    |
| K0315   | 3/8 x 15 -CONF | 1   |    | 2,11    |    |
| K0320   | 3/8 x 20 -CONF | 1   |    | 2,63    |    |
| K0325   | 3/8 x 25 CONF  | 1   |    | 2,95    |    |
| K0330   | 3/8 x 30 CONF  | 1   |    | 3,50    |    |
| K0410   | 1/2 x 10 CONF  | 1   |    | 2,48    |    |
| K0415   | 1/2 x 15 CONF  | 1   |    | 2,95    |    |
| K0420   | 1/2 x 20 CONF  | 1   |    | 3,54    |    |
| K0425   | 1/2 x 25 CONF  | 1   |    | 4,14    |    |
| K0430   | 1/2 x 30 CONF  | 1   |    | 4,96    |    |
| K0440   | 1/2 x 40 CONF  | 1   |    | 6,01    |    |
| K0450   | 1/2 x 50 CONF  | 1   |    | 7,39    |    |

**343-C001**



**TAPPO MASCHIO OTTONE CROMO**



| subcode | variante | cfz | Ⓢ  | listino | NR |
|---------|----------|-----|----|---------|----|
| 03      | 3/8      | 10  | LM | 1,28    |    |
| 04      | 1/2      | 10  | LM | 1,31    |    |
| 05      | 3/4      | 10  | LM | 2,10    |    |
| 06      | 1"       | 10  | LM | 3,27    |    |

**343-C002**



**MANICOTTO FF OTTONE CROMO**



| subcode | variante | cfz | Ⓢ  | listino | NR |
|---------|----------|-----|----|---------|----|
| 03      | 3/8      | 10  | LM | 2,02    |    |
| 04      | 1/2      | 10  | LM | 2,77    |    |
| 05      | 3/4      | 10  | LM | 3,13    |    |
| 06      | 1"       | 10  | LM | 5,22    |    |

**343-C003**



**NIPLES DOPPIO MM OTTONE CROMO**



| subcode | variante | cfz | Ⓢ  | listino | NR |
|---------|----------|-----|----|---------|----|
| 03      | 3/8      | 10  | LM | 1,49    |    |
| 04      | 1/2      | 10  | LM | 1,63    |    |
| 05      | 3/4      | 10  | LM | 2,45    |    |
| 06      | 1"       | 10  | LM | 4,41    |    |

**343-C004**



**NIPLES DOPPIO RIDOTTO MM OTTONE CROMO**



| subcode | variante  | cfz | Ⓢ  | listino | NR |
|---------|-----------|-----|----|---------|----|
| 0203    | 1/4 X 3/8 | 10  | LM | 1,85    |    |
| 0204    | 1/4 X 1/2 | 10  | LM | 1,99    |    |
| 0304    | 3/8 X 1/2 | 10  | LM | 1,67    |    |
| 0405    | 1/2 x 3/4 | 10  | LM | 2,42    |    |
| 0406    | 1/2 x 1"  | 10  | LM | 4,44    |    |
| 0506    | 3/4 x 1"  | 10  | LM | 4,23    |    |

**343-C005**



**GOMITO MF OTTONE CROMO**



| subcode | variante | cfz | Ⓢ  | listino | NR |
|---------|----------|-----|----|---------|----|
| 03      | 3/8      | 10  | LM | 3,37    |    |
| 04      | 1/2      | 10  | LM | 3,73    |    |
| 05      | 3/4      | 10  | LM | 5,51    |    |
| 06      | 1"       | 5   | LM | 10,02   |    |

**343-C006**



**GOMITO FF OTTONE CROMO**



| subcode | variante | cfz | Ⓢ  | listino | NR |
|---------|----------|-----|----|---------|----|
| 03      | 3/8      | 10  |    | 3,16    |    |
| 04      | 1/2      | 10  | LM | 4,30    |    |
| 05      | 3/4      | 10  | LM | 4,94    |    |
| 06      | 1"       | 5   | LM | 9,38    |    |

**343-C007**



**TEE FFF OTTONE CROMO**



| subcode | variante | cfz | Ⓢ  | listino | NR |
|---------|----------|-----|----|---------|----|
| 03      | 3/8      | 10  | LM | 3,94    |    |
| 04      | 1/2      | 10  | LM | 4,48    |    |
| 05      | 3/4      | 10  | LM | 5,76    |    |
| 06      | 1"       | 5   | LM | 11,30   |    |

**343-C013**



**NIPPLE DOPPIO PROLUNGATO MM OTTONE CROMO**



| subcode | variante | cfz | Ⓢ  | listino | NR |
|---------|----------|-----|----|---------|----|
| 04      | 1/2      | 10  | LM | 2,17    |    |
| 05      | 3/4      | 10  | LM | 3,84    |    |
| 06      | 1"       | 10  | LM | 6,50    |    |

**343-C014**



**TAPPO FEMMINA OTTONE CROMO**



| subcode | variante | cfz | Ⓢ  | listino | NR |
|---------|----------|-----|----|---------|----|
| 03      | 3/8      | 10  | LM | 1,10    |    |
| 04      | 1/2      | 10  | LM | 1,31    |    |
| 05      | 3/4      | 10  | LM | 1,88    |    |
| 06      | 1"       | 10  | LM | 2,63    |    |

**343-C015**



**PROLUNGA MF OTTONE CROMO**



| subcode | variante    | cfz | Ⓢ  | listino | NR |
|---------|-------------|-----|----|---------|----|
| 0310    | 3/8 x 10 mm | 10  | LM | 1,74    |    |
| 0315    | 3/8 x 15 mm | 10  | LM | 2,17    |    |
| 0320    | 3/8 x 20 mm | 10  | LM | 2,66    |    |
| 0330    | 3/8 x 30 mm | 10  | LM | 3,59    |    |
| 0410    | 1/2 x 10 mm | 10  | LM | 2,34    |    |
| 0415    | 1/2 x 15 mm | 10  | LM | 2,77    |    |
| 0420    | 1/2 x 20 mm | 10  | LM | 3,45    |    |
| 0425    | 1/2 x 25 mm | 10  | LM | 3,84    |    |
| 0430    | 1/2 x 30 mm | 10  | LM | 4,37    |    |
| 0510    | 3/4 x 10 mm | 10  | LM | 3,98    |    |
| 0515    | 3/4 x 15 mm | 10  | LM | 4,37    |    |
| 0520    | 3/4 x 20 mm | 10  | LM | 4,97    |    |
| 0525    | 3/4 x 25 mm | 10  | LM | 5,72    |    |
| 0530    | 3/4 x 30 mm | 10  | LM | 6,11    |    |
| 0610    | 1" x 10 mm  | 10  | LM | 6,15    |    |
| 0615    | 1" x 15 mm  | 10  | LM | 6,64    |    |
| 0620    | 1" x 20 mm  | 10  | LM | 7,53    |    |
| 0630    | 1" x 30 mm  | 10  | LM | 9,41    |    |

**343-C017**



**GOMITO MM OTTONE CROMO**



| subcode | variante | cfz | Ⓢ  | listino | NR |
|---------|----------|-----|----|---------|----|
| 03      | 3/8      | 10  | LM | 3,27    |    |
| 04      | 1/2      | 10  | LM | 5,08    |    |
| 05      | 3/4      | 10  | LM | 6,29    |    |
| 06      | 1"       | 5   | LM | 11,69   |    |

**343-C018**



**RIDUZIONE ESAGONALE MF OTTONE CROMO**



| subcode | variante    | cfz | Ⓢ  | listino | NR |
|---------|-------------|-----|----|---------|----|
| 0302    | 3/8" x 1/4" | 10  | LM | 1,63    |    |
| 0402    | 1/2" x 1/4" | 10  | LM | 2,02    |    |
| 0502    | 3/4" x 1/4" | 10  | LM | 2,81    |    |
| 0603    | 1" x 3/8"   | 10  | LM | 5,68    |    |
| 0605    | 1" x 3/4"   | 10  | LM | 2,74    |    |

**343-C019**



**MANICOTTO RIDOTTO FF OTTONE CROMO**



| subcode | variante  | cfz | Ⓢ  | listino | NR |
|---------|-----------|-----|----|---------|----|
| 0405    | 1/2 x 3/4 | 10  | LM | 3,27    |    |
| 0406    | 1/2 x 1"  | 10  | LM | 4,51    |    |
| 0506    | 3/4 x 1"  | 10  | LM | 4,87    |    |

**343-C020**

**TAPPO MASCHIO CON ESAGONO  
OTTONE CROMO**


| subcode | variante | cfz | ①  | listino | NR |
|---------|----------|-----|----|---------|----|
| 03      | 3/8      | 10  | LM | 1,42    |    |
| 04      | 1/2      | 10  | LM | 1,46    |    |
| 05      | 3/4      | 10  | LM | 2,20    |    |
| 06      | 1"       | 10  | LM | 3,16    |    |

**343-C083**

**GOMITO MF CON FLANGIA  
OTTONE CROMO**


| subcode | variante | cfz | ①  | listino | NR |
|---------|----------|-----|----|---------|----|
| 04      | 1/2      | 10  | LM | 6,07    |    |

**343-C021**

**PROLUNGA RIDOTTA OTTONE  
CROMO**


| subcode | variante  | cfz | ①  | listino | NR |
|---------|-----------|-----|----|---------|----|
| 0403    | 1/2 x 3/8 | 10  | LM | 2,74    |    |
| 0504    | 3/4 x 1/2 | 10  | LM | 3,87    |    |
| 0604    | 1" x 1/2  | 10  | LM | 6,32    |    |
| 0605    | 1" x 3/4  | 10  | LM | 6,50    |    |

**343-C114**

**GOMITO MM 1/2 CON ROSONE  
OTTONE CROMO**


| subcode | variante | cfz | ① | listino | NR |
|---------|----------|-----|---|---------|----|
| 04      | 1/2      | 10  |   | 6,68    |    |

**343-C042**

**GOMITO RIDOTTO FF OTTONE  
CROMO**


| subcode | variante  | cfz | ①  | listino | NR |
|---------|-----------|-----|----|---------|----|
| 0504    | 3/4 x 1/2 | 10  | LM | 6,32    |    |
| 0604    | 1" x 1/2  | 5   | LM | 16,09   |    |
| 0605    | 1" x 3/4  | 5   | LM | 12,54   |    |

**343-C043**

**GOMITO RIDOTTO FM OTTONE  
CROMO**


| subcode | variante  | cfz | ①  | listino | NR |
|---------|-----------|-----|----|---------|----|
| 0504    | 3/4 x 1/2 | 10  | LM | 5,97    |    |
| 0604    | 1" x 1/2  | 5   | LM | 13,43   |    |
| 0605    | 1" x 3/4  | 5   | LM | 13,07   |    |

**343-C082**

**GOMITO FF CON FLANGIA OTTONE  
CROMO**


| subcode | variante | cfz | ①  | listino | NR |
|---------|----------|-----|----|---------|----|
| 04      | 1/2      | 10  | LM | 6,71    |    |

**344-599**



**BARILOTTI ZINCATI DA 3/8**



| subcode | variante | cfz | ① | listino | NR |
|---------|----------|-----|---|---------|----|
| 06      | cm 6     | 20  |   | 1,31    |    |
| 08      | cm 8     | 20  |   | 1,62    |    |
| 10      | cm 10    | 20  |   | 1,79    |    |
| 15      | cm 15    | 20  |   | 2,47    |    |
| 20      | cm 20    | 20  |   | 3,12    |    |
| 25      | cm 25    | 20  |   | 4,07    |    |
| 30      | cm 30    | 20  |   | 4,35    |    |
| 40      | cm 40    | 10  |   | 5,55    |    |
| 50      | cm 50    | 10  |   | 6,62    |    |
| 80      | cm 80    | 5   |   | 8,58    |    |
| 910     | cm 100   | 5   |   | 11,73   |    |
| 915     | cm 150   | 3   |   | 20,05   |    |
| 920     | cm 200   | 3   |   | 26,38   |    |

**344-600**



**BARILOTTI ZINCATI DA 1/2**



| subcode | variante | cfz | ① | listino | NR |
|---------|----------|-----|---|---------|----|
| 06      | cm. 6    | 20  |   | 1,38    |    |
| 08      | cm. 8    | 20  |   | 1,44    |    |
| 10      | cm. 10   | 20  |   | 1,49    |    |
| 12      | cm 12    | 10  |   | 1,79    |    |
| 15      | cm. 15   | 20  |   | 1,97    |    |
| 20      | cm. 20   | 20  |   | 2,68    |    |
| 25      | cm. 25   | 20  |   | 3,41    |    |
| 30      | cm. 30   | 20  |   | 3,97    |    |
| 40      | cm. 40   | 10  |   | 5,45    |    |
| 50      | cm. 50   | 10  |   | 6,18    |    |
| 60      | cm. 60   | 10  |   | 7,68    |    |
| 80      | cm. 80   | 5   |   | 9,85    |    |
| 910     | cm. 100  | 5   |   | 11,87   |    |
| 915     | cm 150   | 3   |   | 20,05   |    |
| 920     | cm 200   | 3   |   | 26,24   |    |

**344-601**



**BARILOTTI ZINCATI DA 3/4**



| subcode | variante | cfz | ① | listino | NR |
|---------|----------|-----|---|---------|----|
| 06      | cm. 6    | 20  |   | 1,62    |    |
| 08      | cm. 8    | 20  |   | 1,67    |    |
| 10      | cm. 10   | 20  |   | 1,88    |    |
| 12      | cm. 12   | 20  |   | 2,33    |    |
| 15      | cm. 15   | 20  |   | 2,61    |    |
| 20      | cm. 20   | 10  |   | 3,32    |    |
| 25      | cm. 25   | 10  |   | 4,15    |    |
| 30      | cm. 30   | 10  |   | 4,74    |    |
| 40      | cm. 40   | 10  |   | 6,48    |    |
| 50      | cm. 50   | 10  |   | 7,86    |    |
| 60      | cm. 60   | 10  |   | 9,26    |    |
| 80      | cm. 80   | 5   |   | 11,98   |    |
| 910     | cm. 100  | 5   |   | 14,71   |    |
| 915     | cm 150   | 5   |   | 24,24   |    |
| 920     | cm 200   | 5   |   | 31,67   |    |

**344-602**



**BARILOTTI ZINCATI DA 1"**



| subcode | variante | cfz | ① | listino | NR |
|---------|----------|-----|---|---------|----|
| 08      | cm. 8    | 20  |   | 2,43    |    |
| 10      | cm. 10   | 12  |   | 2,61    |    |
| 12      | cm. 12   | 20  |   | 3,37    |    |
| 15      | cm. 15   | 20  |   | 3,71    |    |
| 20      | cm. 20   | 10  |   | 4,91    |    |
| 25      | cm. 25   | 10  |   | 5,94    |    |
| 30      | cm. 30   | 10  |   | 7,03    |    |
| 40      | cm. 40   | 10  |   | 9,00    |    |
| 50      | cm. 50   | 10  |   | 10,88   |    |
| 60      | cm. 60   | 10  |   | 13,41   |    |
| 80      | cm. 80   | 5   |   | 17,83   |    |
| 910     | cm. 100  | 5   |   | 20,99   |    |
| 915     | cm 150   | 3   |   | 37,12   |    |
| 920     | cm 200   | 3   |   | 48,50   |    |

**344-603**



**BARILOTTI ZINCATI DA 1" 1/4**



| subcode | variante | cfz | ① | listino | NR |
|---------|----------|-----|---|---------|----|
| 10      | cm 10    | 20  |   | 3,41    |    |
| 15      | cm 15    | 20  |   | 4,86    |    |
| 20      | cm 20    | 10  |   | 6,18    |    |
| 25      | cm 25    | 10  |   | 7,03    |    |
| 30      | cm 30    | 10  |   | 8,41    |    |
| 40      | cm 40    | 20  |   | 11,14   |    |
| 50      | cm 50    | 5   |   | 14,05   |    |
| 60      | cm. 60   | 5   |   | 17,41   |    |
| 80      | cm 80    | 5   |   | 24,15   |    |
| 910     | cm 100   | 5   |   | 30,43   |    |
| 915     | cm 150   | 3   |   | 44,06   |    |
| 920     | cm 200   | 3   |   | 66,82   |    |

**344-604**



**BARILOTTI ZINCATI DA 1" 1/2**



| subcode | variante | cfz | ① | listino | NR |
|---------|----------|-----|---|---------|----|
| 10      | cm. 10   | 10  |   | 4,10    |    |
| 15      | cm. 15   | 10  |   | 5,98    |    |
| 20      | cm. 20   | 10  |   | 7,21    |    |
| 25      | cm. 25   | 10  |   | 8,80    |    |
| 30      | cm. 30   | 10  |   | 10,50   |    |
| 40      | cm 40    | 5   |   | 13,65   |    |
| 50      | cm 50    | 5   |   | 16,77   |    |
| 60      | cm 60    | 5   |   | 20,99   |    |
| 80      | cm 80    | 5   |   | 28,97   |    |
| 910     | cm 100   | 3   |   | 35,88   |    |
| 915     | cm 150   | 3   |   | 57,62   |    |
| 920     | cm 200   | 3   |   | 84,90   |    |

**344-605**



**BARILOTTI ZINCATI DA 2"**



| subcode | variante | cfz | ① | listino | NR |
|---------|----------|-----|---|---------|----|
| 10      | cm. 10   | 10  |   | 5,59    |    |
| 15      | cm. 15   | 10  |   | 7,56    |    |
| 20      | cm. 20   | 5   |   | 9,47    |    |
| 25      | cm. 25   | 5   |   | 11,53   |    |
| 30      | cm. 30   | 5   |   | 13,65   |    |
| 40      | cm 40    | 5   |   | 18,47   |    |
| 50      | cm 50    | 5   |   | 21,38   |    |
| 60      | cm 60    | 5   |   | 23,05   |    |
| 80      | cm 80    | 5   |   | 32,32   |    |
| 910     | cm 100   | 3   |   | 46,17   |    |
| 915     | cm 150   | 3   |   | 77,96   |    |
| 920     | cm 200   | 3   |   | 94,22   |    |

**344-606**



**BARILOTTI ZINCATI DA 2" 1/2**



| subcode | variante | cfz | ① | listino | NR |
|---------|----------|-----|---|---------|----|
| 10      | cm 10    | 1   |   | 8,67    |    |
| 15      | cm 15    | 1   |   | 13,26   |    |
| 20      | cm 20    | 1   |   | 14,85   |    |
| 30      | cm 30    | 1   |   | 21,77   |    |
| 50      | cm 50    | 5   |   | 33,41   |    |

**344-607**



**BARILOTTI ZINCATI DA 3"**



| subcode | variante | cfz | ① | listino | NR |
|---------|----------|-----|---|---------|----|
| 15      | cm 15    | 1   |   | 17,32   |    |
| 20      | cm 20    | 1   |   | 22,27   |    |
| 30      | cm 30    | 1   |   | 31,56   |    |
| 50      | cm 50    | 3   |   | 54,44   |    |

**344-608**



**BARILOTTI ZINCATI DA 4"**



| subcode | variante | cfz | ① | listino | NR |
|---------|----------|-----|---|---------|----|
| 15      | cm 15    | 1   |   | 26,88   |    |
| 30      | cm 30    | 1   |   | 42,03   |    |



**344-640**

**SCORREVOLE ZINCATO DA 1/2**


| subcode | variante            | cfz | ① | listino | NR          |
|---------|---------------------|-----|---|---------|-------------|
| 10      | 1/2 x 10 cm         | 20  |   |         | <b>2,36</b> |
| 20      | 1/2 x 20 cm         | 20  |   |         | <b>5,60</b> |
| S10     | 1/2 x 10 cm S-Brico | 1   |   |         | <b>2,86</b> |
| S20     | 1/2 x 20 cm S-Brico | 1   |   |         | <b>6,10</b> |
| S30     | 1/2 x 30 cm S-Brico | 1   |   |         | <b>0,50</b> |

**344-641**

**SCORREVOLE ZINCATO DA 3/4**


| subcode | variante    | cfz | ① | listino | NR          |
|---------|-------------|-----|---|---------|-------------|
| 10      | 3/4 x 10 cm | 20  |   |         | <b>4,27</b> |
| 20      | 3/4 x 20 cm | 10  |   |         | <b>6,56</b> |
| 30      | 3/4 x 30 cm | 10  |   |         | <b>4,72</b> |

**344-642**

**SCORREVOLE ZINCATO DA 1"**


| subcode | variante   | cfz | ① | listino | NR           |
|---------|------------|-----|---|---------|--------------|
| 10      | 1" x 10 cm | 20  |   |         | <b>7,04</b>  |
| 20      | 1" x 20 cm | 10  |   |         | <b>7,77</b>  |
| 30      | 1" x 30 cm | 10  |   |         | <b>10,50</b> |



## TUBI ZINCATI IN BARRE

**345-210**

**TUBO ZINCATO IN BARRE ML 6 ACQUA - GAS SENZA  
PIOMBO**



| subcode | variante | cfz | ① | imb | listino NR |
|---------|----------|-----|---|-----|------------|
| 04      | 1/2      | 1   |   | 200 | 46,33      |
| 05      | 3/4      | 1   |   | 200 | 56,86      |
| 06      | 1"       | 1   |   | 150 | 81,97      |
| 07      | 1"1/4    | 1   |   | 122 | 105,14     |
| 08      | 1"1/2    | 1   |   | 61  | 120,69     |
| 09      | 2"       | 1   |   | 37  | 167,50     |
| 11      | 2"1/2    | 1   |   |     | 276,36     |
| 12      | 3"       | 1   |   |     | 282,68     |
| 15      | 4"       | 1   |   |     | 498,75     |

**345-211**

**TUBO ZINCATO IN BARRE ML3 ACQUA-GAS SENZA  
PIOMBO SINGOLA FILETTATURA**



| subcode | variante | cfz | ① | imb | listino NR |
|---------|----------|-----|---|-----|------------|
| 04      | 1/2      | 1   |   |     | 24,99      |
| 05      | 3/4"     | 1   |   |     | 30,71      |
| 06      | 1"       | 1   |   |     | 44,26      |
| 07      | 1"1/4    | 1   |   |     | 56,82      |
| 08      | 1"1/2    | 1   |   |     | 65,15      |
| 09      | 2"       | 1   |   |     | 90,52      |



**SERBATOI /  
CONTENITORI  
PER ALIMENTI-  
ACQUA**

**349-ECB**

**SERBATOIO IN POLIETILENE FUORI TERRA MOD. CB**


| subcode | variante                    | cfz | ① | imb | listino NR    |
|---------|-----------------------------|-----|---|-----|---------------|
| 100     | 100lt - cm HxPxL 57,5x50x50 | 1   |   |     | <b>189,47</b> |
| 200     | 200lt - cm HxPxL 62,5x60x70 | 1   |   |     | <b>290,52</b> |
| 300     | 300lt - cm HxPxL 65,5x70x80 | 1   |   |     | <b>370,52</b> |

**349-ECHL**

**SERBATOIO IN POLIETILENE FUORI TERRA AZZURRO  
ORIZZONTALE**


| subcode | variante                  | cfz | ① | imb | listino NR    |
|---------|---------------------------|-----|---|-----|---------------|
| 0300    | 300lt - cm HxL 77.5x79    | 1   |   |     | <b>303,15</b> |
| 0500    | 500lt - cm HxL 90x98      | 1   |   |     | <b>442,09</b> |
| 1000    | 1000lt - cm HxL 115,5x115 | 1   |   |     | <b>639,98</b> |
| 1500    | 1500lt - cm HxL 130x135   | 1   |   |     | <b>976,81</b> |

**349-ECV**

**SERBATOIO IN POLIETILENE FUORI TERRA AZZURRO  
VERTICALE**


| subcode | variante                | cfz | ① | imb | listino NR      |
|---------|-------------------------|-----|---|-----|-----------------|
| 0300    | 300lt - cm DxH 63x117   | 1   |   |     | <b>319,99</b>   |
| 0500    | 500lt - cm DxH 70x146   | 1   |   |     | <b>433,67</b>   |
| 1000    | 1000lt - cm DxH 80x218  | 1   |   |     | <b>694,72</b>   |
| 1500    | 1500lt - cm DxH 106x192 | 1   |   |     | <b>926,29</b>   |
| 2000    | 2000lt - cm DxH 120x201 | 1   |   |     | <b>1.044,18</b> |

**349-EJAR**

**SERBATOIO IN POLIETILENE FUORI TERRA MOD.  
TERRA COTTA**


| subcode | variante                 | cfz | ① | imb | listino NR    |
|---------|--------------------------|-----|---|-----|---------------|
| 0300    | 300lt - cm DMxH 80x108   | 1   |   |     | <b>404,20</b> |
| 0500    | 500lt - cm DMxH 102x114  | 1   |   |     | <b>488,41</b> |
| 1000    | 1000lt - cm DMxH 119x160 | 1   |   |     | <b>964,18</b> |

**349-EPA**

**SERBATOIO IN POLIETILENE FUORI TERRA MOD. PA**


| subcode | variante                    | cfz | ① | imb | listino NR    |
|---------|-----------------------------|-----|---|-----|---------------|
| 0300    | 300lt - cm DxH 77x82        | 1   |   |     | <b>319,99</b> |
| 0500    | 500lt - cm DxH 91,5x95      | 1   |   |     | <b>442,09</b> |
| 0750    | 750lt - cm DxH 106x104,5    | 1   |   |     | <b>538,93</b> |
| 1000    | 1000lt - cm DxH 120,5x112,5 | 1   |   |     | <b>635,77</b> |

**349-ESSC**

**SERBATOIO IN POLIETILENE FUORI TERRA MOD.SSC**


| subcode | variante                   | cfz | ① | imb | listino NR    |
|---------|----------------------------|-----|---|-----|---------------|
| 300     | 300lt - cm LxHxP 115X68X61 | 1   |   |     | <b>421,04</b> |
| 500     | 500lt - cm LxHxP 130X85X70 | 1   |   |     | <b>661,03</b> |

**349-F1536**
**CONTENITORE ACCIAIO INOX PER USO ALIMENTARE**


| subcode | variante | cfz | ① | imb | listino NR    |
|---------|----------|-----|---|-----|---------------|
| 00      | lt. 50   | 1   |   |     | <b>170,90</b> |
| 05      | lt. 30   | 1   |   |     | <b>129,77</b> |
| 10      | lt. 15   | 1   |   |     | <b>90,79</b>  |

**349-RE708**



COPERCHIO CON SFIATO PER SERBATOI ELBI



| subcode | variante         | cfz | ① | imb | listino NR   |
|---------|------------------|-----|---|-----|--------------|
| 255     | Diam. 255-200 mm | 1   |   |     | <b>23,34</b> |
| 355     | Diam. 355-300 mm | 1   |   |     | <b>36,07</b> |
| 455     | Diam. 455-400 mm | 1   |   |     | <b>48,81</b> |

**349-TCON**

**NOVITÀ**



SERBATOIO ORIZZONTALE IN POLIETILENE FUORI TERRA CON



| subcode | variante                    | cfz | ① | imb | listino NR    |
|---------|-----------------------------|-----|---|-----|---------------|
| 0300    | 290lt - cm HxPxL 82x82x73   | 1   |   |     | <b>353,61</b> |
| 0500    | 500lt - cm HxPxL 94x98x87   | 1   |   |     | <b>492,36</b> |
| 1000    | 1050lt cm HxPxL 115x127x106 | 1   |   |     | <b>649,35</b> |

**349-TNPA**

**NOVITÀ**



SERBATOIO IN POLIETILENE VERTICALE FUORI TERRA NPA



| subcode | variante                 | cfz | ① | imb | listino NR    |
|---------|--------------------------|-----|---|-----|---------------|
| 0500    | 500lt - cm DxH 80x116    | 1   |   |     | <b>371,67</b> |
| 0750    | 750lt - cm DxH 80x168    | 1   |   |     | <b>517,69</b> |
| 1000    | 1000lt - cm DxH 80 x 221 | 1   |   |     | <b>657,35</b> |

**349-TNPB**

**NOVITÀ**



SERBATOIO IN POLIETILENE PANETTONE FUORI TERRA NPB



| subcode | variante                  | cfz | ① | imb | listino NR    |
|---------|---------------------------|-----|---|-----|---------------|
| 1000    | 1000lt - cm DxH 120 x 108 | 1   |   |     | <b>663,66</b> |

**349-TNSV**

**NOVITÀ**



SERBATOIO IN POLIETILENE VERTICALE FUORI TERRA NSV



| subcode | variante                | cfz | ① | imb | listino NR    |
|---------|-------------------------|-----|---|-----|---------------|
| 1500    | 1500lt - cm DxH 110x182 | 1   |   |     | <b>807,64</b> |

**349-TSRS**

**NOVITÀ**



SERBATOIO IN POLIETILENE DA SOFFITTA SRS



| subcode | variante                   | cfz | ① | imb | listino NR    |
|---------|----------------------------|-----|---|-----|---------------|
| 300     | 300lt - cm HxPxL 48x150x50 | 1   |   |     | <b>686,51</b> |




**SFERE AUTOCLAVE,  
ACCESSORI PER  
ELETTROPOMPE**
**350-5012**
**NOVITÀ**
**SFERA AUTOCLAVE VERTICALE IKARO**


| subcode | variante | cfz | ① | imb | listino NR |
|---------|----------|-----|---|-----|------------|
| 02      | lt 2     | 1   |   | 1   | 37,22      |
| 05      | lt 5     | 1   |   | 1   | 42,02      |
| 08      | lt 8     | 1   |   | 1   | 47,91      |
| 12      | lt 12    | 1   |   | 1   | 52,50      |
| 19      | lt 19    | 1   |   | 1   | 63,07      |
| 24      | lt 24    | 1   |   | 1   | 67,79      |

**350-5013**
**NOVITÀ**
**SFERA AUTOCLAVE VERTICALE CON PIEDI IKARO**


| subcode | variante | cfz | ① | imb | listino NR |
|---------|----------|-----|---|-----|------------|
| 050     | lt 50    | 1   |   |     | 127,53     |
| 100     | lt 100   | 1   |   |     | 245,17     |
| 150     | lt 150   | 1   |   |     | 318,31     |
| 200     | lt 200   | 1   |   |     | 445,04     |
| 300     | lt 300   | 1   |   |     | 527,77     |
| 500     | lt 500   | 1   |   |     | 767,30     |

**350-5014**
**NOVITÀ**
**SFERA AUTOCLAVE VERTICALE OVALE IKARO**


| subcode | variante | cfz | ① | imb | listino NR |
|---------|----------|-----|---|-----|------------|
| 24      | lt 24    | 1   |   |     | 59,13      |

**350-5015**
**NOVITÀ**
**SFERA AUTOCLAVE ORIZZONTALE IKARO**


| subcode | variante | cfz | ① | imb | listino NR |
|---------|----------|-----|---|-----|------------|
| 024     | lt 24    | 1   |   |     | 79,91      |
| 050     | lt 50    | 1   |   |     | 124,92     |
| 100     | lt 100   | 1   |   |     | 256,46     |

**350-6001**
**SFERA AUTOCLAVE CON MEMBRANA EPDM  
IDROVAREM**


| subcode | variante | cfz | ① | imb | listino NR |
|---------|----------|-----|---|-----|------------|
| 24      | lt 24    | 1   |   | 54  | 52,75      |

**350-6002**
**SFERA AUTOCLAVE MAXIVAREM LS CE**


| subcode | variante                | cfz | ① | imb | listino NR |
|---------|-------------------------|-----|---|-----|------------|
| 050     | lt 50 - Raccordo 1"     | 1   |   |     | 193,12     |
| 100     | lt 100 - Raccordo 1"    | 1   |   |     | 367,05     |
| 200     | lt 200 - Raccordo 1"1/2 | 1   |   |     | 646,82     |
| 300     | lt 300 - Raccordo 1"1/2 | 1   |   |     | 806,52     |

**350-6003**
**VASO DI ESPANSIONE EXTRAVAREM LC**


| subcode | variante                | cfz | ① | imb | listino NR |
|---------|-------------------------|-----|---|-----|------------|
| 016     | lt 0.16 - Raccordo 1/2" | 1   |   |     | 44,88      |
| 02      | lt 2 - Raccordo 1/2"    | 1   |   | 6   | 44,80      |
| 05      | lt 5 - Raccordo 3/4"    | 1   |   | 2   | 47,97      |
| 08      | lt 8 - Raccordo 3/4"    | 1   |   |     | 53,94      |
| 12      | lt 12 - Raccordo 3/4"   | 1   |   |     | 74,47      |
| 18      | lt 18 - Raccordo 3/4"   | 1   |   |     | 81,81      |
| 25      | lt 25 - Raccordo 3/4"   | 1   |   |     | 97,25      |

**350-6004**



SFERA AUTOCLAVE ORIZZONTALE INTERVAREM



| subcode | variante            | cfz | ⓘ | imb | listino NR   |
|---------|---------------------|-----|---|-----|--------------|
| 20      | lt 20 - Raccordo 1" | 1   |   |     | <b>80,31</b> |

**350-6005**



VASO DI ESPANSIONE STARVAREM PER IMPIANTI DI RISCALDAMENTO



| subcode | variante              | cfz | ⓘ | imb | listino NR    |
|---------|-----------------------|-----|---|-----|---------------|
| 050     | lt 50 - Raccordo 3/4" | 1   |   |     | <b>172,13</b> |

**350-6006**



VASO DI ESPANSIONE EXTRAVAREM LR PER IMP. RISCALDAMENTO



| subcode | variante         | cfz | ⓘ | imb | listino NR    |
|---------|------------------|-----|---|-----|---------------|
| 05      | lt 5 - 6 bar     | 1   |   |     | <b>50,58</b>  |
| 08      | lt 8 - 6 bar     | 1   |   |     | <b>53,80</b>  |
| 12      | CE lt 12 - 6 bar | 1   |   |     | <b>65,68</b>  |
| 18      | CE lt 18 - 6 bar | 1   |   |     | <b>71,14</b>  |
| 25      | CE lt 25 - 6 bar | 1   |   |     | <b>86,64</b>  |
| 40      | CE lt 40 - 5 bar | 1   |   |     | <b>136,27</b> |

**350-6007**



VASO DI ESPANSIONE MAXIVAREM LR CE PER IMPIANTI DI RISCALDAMENTO



| subcode | variante             | cfz | ⓘ | imb | listino NR    |
|---------|----------------------|-----|---|-----|---------------|
| 050     | lt 50 - Racc. 3/4"   | 1   |   |     | <b>183,84</b> |
| 100     | lt 100 - Racc. 1"    | 1   |   |     | <b>359,24</b> |
| 150     | lt 150 - Racc. 1"1/2 | 1   |   |     | <b>492,73</b> |
| 200     | lt 200 - Racc. 1"1/2 | 1   |   |     | <b>565,52</b> |
| 300     | lt 300 - Racc. 1"1/2 | 1   |   |     | <b>798,17</b> |

**350-6008**



VASO DI ESPANSIONE FLATVAREM PER CALDAIE



| subcode | variante             | cfz | ⓘ | imb | listino NR   |
|---------|----------------------|-----|---|-----|--------------|
| 08      | lt 8 - Raccordo 3/8" | 1   |   |     | <b>93,92</b> |

**350-6009**



VASO DI ESPANSIONE FLOVAREM



| subcode | variante           | cfz | ⓘ | imb | listino NR   |
|---------|--------------------|-----|---|-----|--------------|
| 03      | lt 3 - 1" - 10 bar | 1   |   |     | <b>78,88</b> |
| 08      | lt 8 - 1" - 10 bar | 1   |   |     | <b>83,81</b> |

**350-6010**



VASO DI ESPANSIONE MAXIVAREM LS CE ORIZZONTALE



| subcode | variante             | cfz | ⓘ | imb | listino NR    |
|---------|----------------------|-----|---|-----|---------------|
| 050     | lt 50 - Raccordo 1"  | 1   |   |     | <b>247,86</b> |
| 100     | lt 100 - Raccordo 1" | 1   |   |     | <b>479,45</b> |

**350-6011**



SFERA AUTOCLAVE PLUSVAREM 16 BAR



| subcode | variante                      | cfz | ⓘ | imb | listino NR    |
|---------|-------------------------------|-----|---|-----|---------------|
| 020     | lt 20 - Raccordo 1" 250x509mm | 1   |   |     | <b>188,63</b> |

**350-650002**



SERBATOIO POLIFUNZIONALE 2 LT



| subcode | variante | cfz | ⓘ | imb | listino NR   |
|---------|----------|-----|---|-----|--------------|
|         | lt. 2    | 1   |   |     | <b>53,15</b> |

**350-650010**

**SERBATOIO POLIFUNZIONALE A MEMBRANA FISSA  
 CON GUAINA PROTETTIVA DP**


| subcode | variante           | cfz | ① | imb | listino NR    |
|---------|--------------------|-----|---|-----|---------------|
| 05      | lt. 5 3/4" 10 bar  | 1   |   |     | <b>67,20</b>  |
| 08      | lt. 8 3/4" 10 bar  | 1   |   |     | <b>74,78</b>  |
| 11      | lt. 11 3/4" 10 bar | 1   |   |     | <b>94,90</b>  |
| 18      | lt. 18 3/4" 10 bar | 1   |   |     | <b>95,09</b>  |
| 24      | lt. 24 1" 10 bar   | 1   |   |     | <b>106,95</b> |
| 35      | lt. 35 1" 10 bar   | 1   |   |     | <b>198,77</b> |

**350-660010**

**VASO DI ESPANSIONE SERIE ERP385**


| subcode | variante | cfz | ① | imb | listino NR    |
|---------|----------|-----|---|-----|---------------|
|         | lt. 10   | 1   |   |     | <b>112,62</b> |

**350-660012**

**VASO DI ESPANSIONE SERIE ERP385**


| subcode | variante | cfz | ① | imb | listino NR    |
|---------|----------|-----|---|-----|---------------|
|         | lt. 12   | 1   |   |     | <b>120,32</b> |

**350-650012**

**SERBATOIO POLIFUNZIONALE A MEMBRANA FISSA  
 CON GUAINA PROTETTIVA DPV**


| subcode | variante              | cfz | ① | imb | listino NR    |
|---------|-----------------------|-----|---|-----|---------------|
| 050     | lt. 50 1" 10 bar      | 1   |   |     | <b>267,11</b> |
| 080     | lt. 80 1"1/4 10 bar   | 1   |   |     | <b>385,95</b> |
| 100     | lt. 100 1-1/4" 10 bar | 1   |   |     | <b>548,93</b> |

**350-680**

**VASO DI ESPANSIONE CON DEAREATORE E  
 DEFANGATORE MOD. ONE**


| subcode | variante       | cfz | ① | imb | listino NR    |
|---------|----------------|-----|---|-----|---------------|
| 10      | lt. 10 - 6 Bar | 1   |   |     | <b>349,99</b> |
| 20      | lt. 20 - 6 Bar | 1   |   |     | <b>390,51</b> |

**350-660006**

**VASO DI ESPANSIONE SERIE ERP LT 6**


| subcode | variante | cfz | ① | imb | listino NR   |
|---------|----------|-----|---|-----|--------------|
|         | lt.6     | 1   |   |     | <b>86,19</b> |

**350-691**

**SFERA AUTOCLAVE LT 18**


| subcode | variante | cfz | ① | imb | listino NR   |
|---------|----------|-----|---|-----|--------------|
|         | lt.18    | 1   |   |     | <b>76,30</b> |

**350-660008**

**VASO DI ESPANSIONE SERIE ERP LT 8**


| subcode | variante | cfz | ① | imb | listino NR   |
|---------|----------|-----|---|-----|--------------|
|         | lt. 8    | 1   |   |     | <b>92,73</b> |

**350-700**

**SFERA AUTOCLAVE LT 24**


| subcode | variante | cfz | ① | imb | listino NR   |
|---------|----------|-----|---|-----|--------------|
|         | lt. 24   | 45  |   |     | <b>54,52</b> |

**350-701**

SFERA AUTOCLAVE LT 8



| subcode | variante | cfz | ① | imb | listino NR   |
|---------|----------|-----|---|-----|--------------|
|         | lt. 8    | 1   |   |     | <b>60,79</b> |

**350-702**

SFERA AUTOCLAVE LT 50



| subcode | variante | cfz | ① | imb | listino NR    |
|---------|----------|-----|---|-----|---------------|
|         | lt. 50   | 1   |   |     | <b>253,17</b> |

**350-703**

SFERA AUTOCLAVE ORIZZONTALE LT 24



| subcode | variante | cfz | ① | imb | listino NR    |
|---------|----------|-----|---|-----|---------------|
|         | lt. 24   | 1   |   |     | <b>101,42</b> |

**350-704**

SFERA AUTOCLAVE LT 100



| subcode | variante | cfz | ① | imb | listino NR    |
|---------|----------|-----|---|-----|---------------|
|         | lt. 100  | 1   |   |     | <b>471,39</b> |

**350-7040**

SFERA AUTOCLAVE ZINCATA VERTICALE



| subcode    | variante | cfz | ① | imb | listino NR      |
|------------|----------|-----|---|-----|-----------------|
| <b>200</b> | Lt 200   | 1   |   |     | <b>830,63</b>   |
| <b>300</b> | Lt 300   | 1   |   |     | <b>1.022,81</b> |
| <b>500</b> | Lt 500   | 1   |   |     | <b>1.611,46</b> |

**350-7041**

SFERA AUTOCLAVE LT. 200



| subcode | variante | cfz | ① | imb | listino NR    |
|---------|----------|-----|---|-----|---------------|
|         | lt. 200  | 1   |   |     | <b>846,90</b> |

**350-7042**

SFERA AUTOCLAVE LT. 300



| subcode | variante | cfz | ① | imb | listino NR      |
|---------|----------|-----|---|-----|-----------------|
|         | lt. 300  | 1   |   |     | <b>1.131,83</b> |

**350-7043**

SERBATOIO ZINCATO PER ACCUMULO VERTICALE SENZA C.E.



| subcode    | variante | cfz | ① | imb | listino NR      |
|------------|----------|-----|---|-----|-----------------|
| <b>100</b> | Lt 100   | 1   |   |     | <b>384,71</b>   |
| <b>200</b> | Lt 200   | 1   |   |     | <b>531,49</b>   |
| <b>300</b> | Lt 300   | 1   |   |     | <b>766,33</b>   |
| <b>500</b> | Lt 500   | 1   |   |     | <b>1.182,16</b> |

**350-7044**

AUTOCLAVE DA ESTERNO MOD. QUADRATO



| subcode    | variante | cfz | ① | imb | listino NR      |
|------------|----------|-----|---|-----|-----------------|
| <b>500</b> | Lt 500   | 1   |   |     | <b>1.829,55</b> |

**350-705**

MEMBRANA IN GOMMA PER SFERA AUTOCLAVE



| subcode | variante      | cfz | ① | imb | listino NR  |
|---------|---------------|-----|---|-----|-------------|
|         | Elbi Diam. 80 | 1   |   | 175 | <b>6,19</b> |



**350-7051**

**MEMBRANA IN GOMMA EPDM PER SFERA AUTOCLAVE ELBI 18-25 LT**


| subcode | variante  | cfz | ① | imb | listino NR   |
|---------|-----------|-----|---|-----|--------------|
|         | per 18-25 | 1   |   |     | <b>27,63</b> |

**350-708**

**MEMBRANA EPDM PER SFERA AUTOCLAVE 100 LT**


| subcode | variante | cfz | ① | imb | listino NR   |
|---------|----------|-----|---|-----|--------------|
|         | -        | 1   |   |     | <b>41,67</b> |

**350-707**

**MEMBRANA PER SFERA AUTOCLAVE VAREM D. 80**


| subcode | variante       | cfz | ① | imb | listino NR   |
|---------|----------------|-----|---|-----|--------------|
|         | per 24 lt      | 1   |   |     | <b>6,19</b>  |
| A3550   | per 35-50 lt   | 1   |   |     | <b>21,46</b> |
| C100150 | per 100-150 lt | 1   |   |     | <b>48,72</b> |

**350-7081**

**MEMBRANA EPDM PER SFERA AUTOCLAVE 200 - 300 LT**


| subcode | variante | cfz | ① | imb | listino NR   |
|---------|----------|-----|---|-----|--------------|
|         | -        | 1   |   |     | <b>90,78</b> |

**350-709**

**MEMBRANA EPDM PER SFERA AUTOCLAVE 50 LT**


| subcode | variante | cfz | ① | imb | listino NR   |
|---------|----------|-----|---|-----|--------------|
|         | -        | 1   |   |     | <b>21,46</b> |

**350-7071**
**NOVITÀ**

**MEMBRANA PER SFERA AUTOCLAVE**


| subcode | variante   | cfz | ① | imb | listino NR   |
|---------|------------|-----|---|-----|--------------|
| 100     | per 100 lt | 1   |   |     | <b>37,21</b> |

**350-7072**

**MEMBRANA DI RICAMBIO PER SFERE VAREM**


| subcode  | variante                    | cfz | ① | imb | listino NR    |
|----------|-----------------------------|-----|---|-----|---------------|
| DR1924   | x Idrovarem 19-24 Lt        | 1   |   |     | <b>20,01</b>  |
| LR050    | x Maxivarem LR 50 Lt        | 1   |   |     | <b>56,02</b>  |
| LR100    | x Maxivarem LR 100 Lt       | 1   |   |     | <b>124,16</b> |
| LR150200 | x Maxivarem LR 150-200 Lt   | 1   |   |     | <b>169,95</b> |
| LR250300 | x Maxivarem LR 250-300 Lt   | 1   |   |     | <b>237,87</b> |
| LS05060  | x Maxivarem LS 50-60 Lt     | 1   |   |     | <b>77,02</b>  |
| LS100    | x Maxivarem LS 100 Lt       | 1   |   |     | <b>158,94</b> |
| LS200    | x Maxivarem LS 200 Lt       | 1   |   |     | <b>270,54</b> |
| LS300    | x Maxivarem LS 300 Lt       | 1   |   |     | <b>396,14</b> |
| NT1925   | x Intervarem 19-20-24-25 Lt | 1   |   |     | <b>27,12</b>  |

**350-710**

**RACCORDO A 5 VIE**


| subcode | variante | cfz | ① | imb | listino NR   |
|---------|----------|-----|---|-----|--------------|
|         | 1" x 80  | 100 |   |     | <b>13,08</b> |

**350-711**

**RACCORDO IN OTTONE A 5 VIE PROLUNGATO**


| subcode | variante  | cfz | ① | imb | listino NR   |
|---------|-----------|-----|---|-----|--------------|
|         | H. 91 mm. | 100 |   |     | <b>13,84</b> |

**350-715**



RACCORDO IN OTTONE 5 VIE 1"



| subcode | variante | cfz | Ⓜ | imb | listino NR |
|---------|----------|-----|---|-----|------------|
| 72      | 1" x 72  | 1   |   |     | 9,76       |
| 82      | 1" x 82  | 1   |   |     | 10,20      |
| 92      | 1" x 92  | 1   |   |     | 10,68      |

**350-720**



MANOMETRO



| subcode | variante | cfz | Ⓜ | imb | listino NR |
|---------|----------|-----|---|-----|------------|
|         | 10 Atm.  | 1   |   | 100 | 4,89       |

**350-721**



MANOMETRO CON ATTACCO POSTERIORE



| subcode | variante | cfz | Ⓜ | imb | listino NR |
|---------|----------|-----|---|-----|------------|
|         | 10 Atm.  | 1   |   | 200 | 4,93       |

**350-722**



MANOMETRO ATTACCO RADIALE DM 50 - 1/4"



| subcode | variante | cfz | Ⓜ | imb | listino NR |
|---------|----------|-----|---|-----|------------|
| 10      | 10 bar   | 1   |   |     | 22,40      |
| 16      | 16 bar   | 1   |   |     | 22,40      |

**350-723**



MANOMETRO ATTACCO POSTERIORE DM 50 - 1/4"



| subcode | variante | cfz | Ⓜ | imb | listino NR |
|---------|----------|-----|---|-----|------------|
| 10      | 10 bar   | 1   |   |     | 19,42      |
| 16      | 16 bar   | 1   |   |     | 22,35      |

**350-7251**



MANOMETRO AD ATTACCO RADIALE M1-ABS



| subcode | variante               | cfz | Ⓜ | imb | listino NR |
|---------|------------------------|-----|---|-----|------------|
| 6306    | M1-ABS 63 6 bar G1/4B  | 10  |   | 100 | 6,18       |
| 6310    | M1-ABS 63 10 bar G1/4B | 10  |   | 100 | 6,18       |
| 6325    | M1-ABS 63 25 bar G1/4B | 10  |   | 100 | 6,18       |
| 8006    | M1-ABS 80 6 bar G3/8B  | 1   |   | 50  | 17,37      |
| 8010    | M1-ABS 80 10 bar G3/8B | 1   |   | 50  | 19,15      |
| 8025    | M1-ABS 80 25 bar G3/8B | 1   |   | 50  | 17,30      |

**350-7252**



MANOMETRO ATTACCO RADIALE M 1-80



| subcode | variante | cfz | Ⓜ | imb | listino NR |
|---------|----------|-----|---|-----|------------|
| 06      | 6 bar    | 1   |   | 50  | 21,92      |
| 16      | 16 bar   | 1   |   | 50  | 21,31      |

**350-7253**



MANOMETRO A BAGNO DI GLICERINA MG1- INOX 63



| subcode | variante | cfz | Ⓜ | imb | listino NR |
|---------|----------|-----|---|-----|------------|
| 06      | 6 bar    | 10  |   | 100 | 20,43      |
| 10      | 10 bar   | 10  |   | 100 | 21,24      |
| 12      | 12 bar   | 10  |   | 100 | 20,43      |

**350-7254**



MANOMETRO A BAGNO DI GLICERINA MG3A- INOX 63



| subcode | variante | cfz | Ⓜ | imb | listino NR |
|---------|----------|-----|---|-----|------------|
| 06      | 6 bar    | 5   |   | 50  | 21,99      |
| 20      | 20 bar   | 5   |   | 50  | 21,99      |

**350-7255**

**MANOMETRO ATTACCO POSTERIORE M3A-ABS 63**


| subcode | variante | cfz | ① | imb | listino NR  |
|---------|----------|-----|---|-----|-------------|
| 06      | 6 bar    | 10  |   | 100 | <b>7,92</b> |
| 10      | 10 bar   | 10  |   | 100 | <b>7,92</b> |

**350-7259**

**RICCIOLO PER MANOMETRO IN RAME NICHELATO**


| subcode | variante | cfz | ① | imb | listino NR   |
|---------|----------|-----|---|-----|--------------|
| 02      | 1/4      | 1   |   |     | <b>17,18</b> |
| 03      | 3/8      | 1   |   |     | <b>20,93</b> |
| 04      | 1/2      | 1   |   |     | <b>25,83</b> |

**350-7256**

**TERMOMETRO BIMETALICO ATTACCO POSTERIORE TB-63 /FUMI**


| subcode | variante | cfz | ① | imb | listino NR   |
|---------|----------|-----|---|-----|--------------|
| 100     | 100 mm   | 25  |   | 50  | <b>11,87</b> |
| 150     | 150 mm   | 25  |   | 50  | <b>14,53</b> |
| 200     | 200 mm   | 20  |   | 40  | <b>14,99</b> |

**350-7260**

**MANOMETRO DN 63 ATTACCO POSTERIORE**


| subcode | variante | cfz | ① | imb | listino NR  |
|---------|----------|-----|---|-----|-------------|
| 6325    | 25 bar   | 10  |   | 100 | <b>7,92</b> |

**350-730**

**PRESSOSTATO SQUARE D**


| subcode | variante | cfz | ① | imb | listino NR   |
|---------|----------|-----|---|-----|--------------|
| -       |          | 125 |   |     | <b>26,64</b> |

**350-7257**

**RUBINETTO PORTAMANOMETRO CON FLANGIA**


| subcode | variante | cfz | ① | imb | listino NR   |
|---------|----------|-----|---|-----|--------------|
| 02      | 1/4      | 1   |   |     | <b>17,41</b> |
| 03      | 3/8      | 1   |   |     | <b>19,79</b> |
| 04      | 1/2      | 1   |   |     | <b>20,18</b> |

**350-7302**

**PRESSOSTATO SQUARE D 5-10 BAR**


| subcode | variante | cfz | ① | imb | listino NR   |
|---------|----------|-----|---|-----|--------------|
|         | 5-10 bar | 1   |   | 25  | <b>43,80</b> |

**350-7258**

**RUBINETTO PORTAMANOMETRO RS**


| subcode | variante | cfz | ① | imb | listino NR   |
|---------|----------|-----|---|-----|--------------|
| 02      | 1/4      | 1   |   |     | <b>10,37</b> |
| 03      | 3/8      | 1   |   |     | <b>10,73</b> |
| 04      | 1/2      | 1   |   |     | <b>11,30</b> |

**350-7303**

**PRESSOSTATO PMR-5 R2 PER RISCALDAMENTO RIARMO MANUALE**


| subcode | variante     | cfz | ① | imb | listino NR   |
|---------|--------------|-----|---|-----|--------------|
|         | Tarato 3 bar | 1   |   |     | <b>51,09</b> |

**350-7304**

PRESSOSTATO SQUARE D FYG22



| subcode | variante    | cfz | imb | listino NR   |
|---------|-------------|-----|-----|--------------|
|         | 2,8 - 7 bar | 1   |     | <b>43,80</b> |

**350-731**

PRESSOSTATO SK-I PRESSURE SWITCH



| subcode | variante | cfz | imb | listino NR   |
|---------|----------|-----|-----|--------------|
|         | -        | 50  |     | <b>10,42</b> |

**350-732**

PRESSOSTATO B71A



| subcode | variante | cfz | imb | listino NR   |
|---------|----------|-----|-----|--------------|
|         | -        | 1   |     | <b>12,89</b> |

**350-740**

REGOLATORE DI PRESSIONE ELETTRONICO PRESS-CONTROL



| subcode   | variante       | cfz | imb | listino NR    |
|-----------|----------------|-----|-----|---------------|
|           | Tarato 1,5 Bar | 10  |     | <b>115,46</b> |
| <b>30</b> | Tarato 3,0 Bar | 10  |     | <b>115,46</b> |

**350-74015**

REGOLATORE DI PRESSIONE ELETTRONICO MONDIALPRESS



| subcode | variante       | cfz | imb | listino NR   |
|---------|----------------|-----|-----|--------------|
|         | Tarato 1.5 Bar | 1   |     | <b>85,26</b> |

**350-74022**

REGOLATORE DI PRESSIONE ELETTRONICO PRESS-CONTROL



| subcode | variante       | cfz | imb | listino NR    |
|---------|----------------|-----|-----|---------------|
|         | Tarato 2,2 Bar | 10  |     | <b>115,46</b> |

**350-74030**

REGOLATORE DI PRESSIONE "TO CONTROLPRES"



| subcode | variante  | cfz | imb | listino NR    |
|---------|-----------|-----|-----|---------------|
|         | 3-6,5 Bar | 1   |     | <b>304,81</b> |

**350-7410**

FLOWPUMP COMANDO AUTOMATICO PER POMPA



| subcode | variante | cfz | imb | listino NR   |
|---------|----------|-----|-----|--------------|
|         | 8 bar    | 1   |     | <b>82,77</b> |

**350-7411**

POMPA AUTOMATICA "JOLLY PUMP" 12 MT



| subcode | variante | cfz | imb | listino NR    |
|---------|----------|-----|-----|---------------|
|         | -        | 1   |     | <b>365,91</b> |

**350-7412**

REGOLATORE DI PRESSIONE "TEKNOPRESS" TIME



| subcode | variante | cfz | imb | listino NR    |
|---------|----------|-----|-----|---------------|
|         | 1.5 bar  | 1   |     | <b>128,94</b> |



**350-742**
**SCHEDA ELETTRONICA PER PRESS-CONTROL**


| subcode | variante | cfz | ① | imb | listino NR   |
|---------|----------|-----|---|-----|--------------|
| -       |          | 1   |   |     | <b>63,31</b> |

**350-7430**
**ALIMENTATORE D'ARIA AUTOMATICO MOD.MINI**


| subcode | variante | cfz | ① | imb | listino NR   |
|---------|----------|-----|---|-----|--------------|
| -       |          | 1   |   |     | <b>70,34</b> |

**350-7431**
**ALIMENTATORE D'ARIA AUTOMATICO MOD. MIDI**


| subcode | variante | cfz | ① | imb | listino NR    |
|---------|----------|-----|---|-----|---------------|
| -       |          | 1   |   |     | <b>145,65</b> |

**350-7432**
**ALIMENTATORE D'ARIA AUTOMATICO MOD. MAXI**


| subcode | variante | cfz | ① | imb | listino NR    |
|---------|----------|-----|---|-----|---------------|
| -       |          | 1   |   |     | <b>243,35</b> |

**350-7433**
**ALIMENTATORE D'ARIA IKARO**


| subcode | variante             | cfz | ① | imb | listino NR   |
|---------|----------------------|-----|---|-----|--------------|
| 01      | Autoclave lt. 50-500 | 1   |   | 24  | <b>37,40</b> |

**350-74331**
**ALIMENTATORE D'ARIA**



| subcode | variante | cfz | ① | imb | listino NR   |
|---------|----------|-----|---|-----|--------------|
| -       |          | 1   |   |     | <b>50,55</b> |

**350-7434**
**TUBO FLESSIBILE PER ALIMENTATORE D'ARIA AUTOMATICO 1/4 x 1/2**


| subcode | variante | cfz | ① | imb | listino NR  |
|---------|----------|-----|---|-----|-------------|
| 07      | mm. 700  | 1   |   |     | <b>7,11</b> |

**350-7435**
**TUBO FLESSIBILE PER ALIMENTATORE D'ARIA AUTOMATICO 1/2 x 3/4**


| subcode | variante | cfz | ① | imb | listino NR  |
|---------|----------|-----|---|-----|-------------|
| 10      | mm. 1000 | 1   |   |     | <b>8,81</b> |

**350-7438**
**NIPPLE PER ALIMENTATORE D'ARIA AUTOMATICO**


| subcode | variante | cfz | ① | imb | listino NR  |
|---------|----------|-----|---|-----|-------------|
| 0602    | 1" x 1/4 | 1   |   |     | <b>8,76</b> |
| 0604    | 1" x 1/2 | 1   |   |     | <b>9,40</b> |

**350-7439**
**VALVOLE ALIMENTAZIONE ARIA**


| subcode | variante | cfz | ① | imb | listino NR   |
|---------|----------|-----|---|-----|--------------|
| 06      | 1"       | 1   |   |     | <b>48,49</b> |
| 07      | 1" 1/4   | 1   |   |     | <b>49,84</b> |

350-7440



VALVOLINA ASPIRAZIONE PER ALIMENTATORE D'ARIA



| subcode | variante | cfz | Ⓢ | imb | listino NR |
|---------|----------|-----|---|-----|------------|
|         | -        | 1   |   |     | 13,06      |

350-7441



PIPA OTTONE PER ALIMENTATORE ARIA - MINI



| subcode | variante | cfz | Ⓢ | imb | listino NR |
|---------|----------|-----|---|-----|------------|
|         | -        | 1   |   |     | 37,92      |

350-7442



VALVOLA DI SFIATO CON GALLEGGIANTE PER IMPIANTI AUTOCLAVE



| subcode | variante | cfz | Ⓢ | imb | listino NR |
|---------|----------|-----|---|-----|------------|
| 06      | 1"       | 1   |   |     | 55,78      |
| 07      | 1 1/4"   | 1   |   |     | 58,55      |

350-7443



VALVOLA DEFLUSSO ACQUA



| subcode | variante     | cfz | Ⓢ | imb | listino NR |
|---------|--------------|-----|---|-----|------------|
| 06      | 1" DN 20     | 1   |   |     | 53,72      |
| 07      | 1 1/4" DN 32 | 1   |   |     | 54,52      |
| 08      | 1 1/2" DN 40 | 1   |   |     | 55,78      |
| 09      | 2" DN 50     | 1   |   |     | 68,04      |

350-750



VASO ESPANSIONE IN POLIPROPILENE



| subcode | variante | cfz | Ⓢ | imb | listino NR |
|---------|----------|-----|---|-----|------------|
|         | lt. 30   | 1   |   |     | 44,21      |

350-7501



VASO DI ESPANSIONE APERTO ZINCATO



| subcode | variante | cfz | Ⓢ | imb | listino NR |
|---------|----------|-----|---|-----|------------|
| 30      | lt. 30   | 1   |   |     | 121,21     |

350-7502



VASO DI ESPANSIONE APERTO IN ACCIAIO INOX



| subcode | variante | cfz | Ⓢ | imb | listino NR |
|---------|----------|-----|---|-----|------------|
| 30      | lt. 30   | 1   |   |     | 110,68     |

350-75021

NOVITÀ



VASO DI ESPANSIONE



| subcode | variante          | cfz | Ⓢ | imb | listino NR |
|---------|-------------------|-----|---|-----|------------|
| 304     | Inox 304 - lt. 30 | 1   |   |     | 75,89      |
| 430     | Inox 430 - lt. 30 | 1   |   |     | 64,51      |
| ZINC    | Zincato - lt. 30  | 1   |   |     | 56,92      |

350-7503



VASO DI ESPANSIONE IN POLIETILENE



| subcode | variante | cfz | Ⓢ | imb | listino NR |
|---------|----------|-----|---|-----|------------|
| 30      | 30 lt    | 1   |   | 60  | 87,68      |

350-751



COPPIA STAFFE PER VASO ESPANSIONE DIANFLEX



| subcode | variante | cfz | Ⓢ | imb | listino NR |
|---------|----------|-----|---|-----|------------|
|         | -        | 1   |   |     | 6,26       |

**350-753**
**NOVITÀ**
**STAFFA PER VASO ESPANSIONE SFERA AUTOCLAVE**


| subcode | variante   | cfz | ① | imb | listino NR   |
|---------|------------|-----|---|-----|--------------|
|         | Attacco 1" | 1   |   |     | <b>19,35</b> |

**350-W7415**
**SYSTEM-PRESS CONTROLLO AUTOMATICO PER POMPA**


| subcode | variante | cfz | ① | imb | listino NR   |
|---------|----------|-----|---|-----|--------------|
|         | 1,5 Bar  | 1   |   | 12  | <b>51,05</b> |

**350-W7416**
**SCHEDA ELETTRONICA PER SYSTEM - PRESS IKARO**


| subcode | variante | cfz | ① | imb | listino NR   |
|---------|----------|-----|---|-----|--------------|
|         | -        | 1   |   |     | <b>27,63</b> |

**350-W7417**
**SCHEDA ELETTRONICA COMPLETA PER SYSTEM-PRESS IKARO**


| subcode | variante | cfz | ① | imb | listino NR   |
|---------|----------|-----|---|-----|--------------|
|         | -        | 1   |   |     | <b>37,42</b> |

**350-W7422**
**SYSTEM-PRESS CONTROLLO AUTOMATICO PER POMPA 2,2 BAR**


| subcode | variante | cfz | ① | imb | listino NR   |
|---------|----------|-----|---|-----|--------------|
|         | 2,2 Bar  | 1   |   | 12  | <b>51,05</b> |

**350-W7423**
**SCHEDA ELETTRONICA PER SYSTEM - PRESS IKARO 2.2 BAR**


| subcode | variante | cfz | ① | imb | listino NR   |
|---------|----------|-----|---|-----|--------------|
|         | -        | 1   |   |     | <b>27,63</b> |

**350-W7424**
**BOX SCHEDA ELETTRONICA COMPLETA PER SYSTEM-PRESS IKARO**


| subcode | variante | cfz | ① | imb | listino NR   |
|---------|----------|-----|---|-----|--------------|
|         | -        | 12  |   |     | <b>37,42</b> |

**350-W7425**
**MEMBRANA DI RICAMBIO PER PRESS-CONTROL DH**


| subcode | variante | cfz | ① | imb | listino NR  |
|---------|----------|-----|---|-----|-------------|
|         | -        | 1   |   |     | <b>8,42</b> |

**350-W7430**
**SYSTEM PRESS CONTROLLO AUTOMATICO PER POMPA C/MANOMETRO**


| subcode | variante | cfz | ① | imb | listino NR   |
|---------|----------|-----|---|-----|--------------|
|         | -        | 1   |   | 12  | <b>62,21</b> |



**350-X10**

**DIANHYDRO®**

CONDENSATORE PER ELETTROPOMPA SOMMERSA



| subcode | variante     | cfz | ① | imb | listino NR   |
|---------|--------------|-----|---|-----|--------------|
| 03      | 15 MF        | 1   |   | 50  | <b>3,95</b>  |
| 04      | 18 MF        | 1   |   | 50  | <b>4,06</b>  |
| 05      | Hp 0,5 20 JF | 1   |   | 50  | <b>4,44</b>  |
| 07      | Hp 0,5 25yF  | 1   |   | 50  | <b>5,01</b>  |
| 10      | Hp 1 30 JF   | 1   |   | 50  | <b>5,20</b>  |
| 12      | Hp 1,5 35yF  | 1   |   | 25  | <b>6,00</b>  |
| 15      | Hp 1,5 40 JF | 1   |   | 25  | <b>6,22</b>  |
| 16      | 45 MF        | 1   |   | 25  | <b>7,48</b>  |
| 17      | 50 MF        | 1   |   | 25  | <b>7,55</b>  |
| 30      | 80 MF        | 1   |   | 25  | <b>10,62</b> |

SPECCHIO LED  
**VANITAS**  
145 - L210



**new in**

1635






**ELETTROPOMPE  
DIANFLEX**
**350-F25354**
**POMPA AUTOASPIRANTE PER TRAPANI**


| subcode | variante | cfz | Ⓜ | imb | listino NR   |
|---------|----------|-----|---|-----|--------------|
| -       |          | 1   |   |     | <b>13,12</b> |

**350-JC**

**ELETTROPOMPA CENTRIFUGA AUTOADESCANTE IN GHISA**


| subcode | variante | cfz | Ⓜ | imb | listino NR    |
|---------|----------|-----|---|-----|---------------|
| 080     | Hp 0,80  | 1   |   |     | <b>204,02</b> |
| 100     | Hp 1,00  | 1   |   |     | <b>227,40</b> |

**350-PC**

**ELETTROPOMPA PERIFERICA IN GHISA**


| subcode | variante | cfz | Ⓜ | imb | listino NR   |
|---------|----------|-----|---|-----|--------------|
| 050     | Hp 0,50  | 6   |   |     | <b>99,78</b> |

**350-R100M**

**POMPA MANUALE**


| subcode | variante | cfz | Ⓜ | imb | listino NR  |
|---------|----------|-----|---|-----|-------------|
| -       |          | 1   |   | 10  | <b>4,48</b> |

**350-R740**
**POMPA DA TRAVASO ROVER**


| subcode | variante                  | cfz | Ⓜ | imb | listino NR    |
|---------|---------------------------|-----|---|-----|---------------|
| 05      | Hp 0,5 - 340 W - Racc. 20 | 1   |   |     | <b>166,33</b> |
| 08      | Hp 0,8 - 550 W - Racc. 25 | 1   |   |     | <b>230,91</b> |
| 10      | Hp 1 - 650 W - Racc. 30   | 1   |   |     | <b>321,29</b> |

**350-RPF50**
**NOVITÀ**

**POMPA A FONTANA 50W**


| subcode | variante | cfz | Ⓜ | imb | listino NR   |
|---------|----------|-----|---|-----|--------------|
|         | 50 W     | 2   |   | 8   | <b>91,34</b> |

**350-SIPS**

**ELETTROPOMPA SOMMERSA IN INOX-  
TECNOPOLIMERO PER ACQUE SPORCHE**


| subcode | variante | cfz | Ⓜ | imb | listino NR    |
|---------|----------|-----|---|-----|---------------|
| 550     | 550 Watt | 4   |   |     | <b>144,09</b> |

**350-SIS**

**ELETTROPOMPA SOMMERSA IN ACCIAIO INOX PER  
ACQUE SPORCHE**


| subcode | variante | cfz | Ⓜ | imb | listino NR    |
|---------|----------|-----|---|-----|---------------|
| 750     | 750 Watt | 4   |   |     | <b>193,40</b> |

## 350-SPC

ELETTROPOMPA SOMMERSA IN TECNOPOLIMERO  
PER ACQUE CHIARE



| subcode | variante | cfz ⓘ | imb | listino NR |
|---------|----------|-------|-----|------------|
| 400     | 400 Watt | 4     |     | 109,66     |

## 350-SPS

ELETTROPOMPA SOMMERSA IN TECNOPOLIMERO  
PER ACQUE SPORCHE



| subcode | variante | cfz ⓘ | imb | listino NR |
|---------|----------|-------|-----|------------|
| 400     | 400 Watt | 4     |     | 110,51     |


**CASSETTE  
ANTINCENDIO  
ED ACCESSORI**
**350-7810**

**CASSETTA ANTINCENDIO DA ESTERNO DN 45 CON  
LANCIA 3 EFFETTI**


| subcode | variante            | cfz | ① | imb | listino NR    |
|---------|---------------------|-----|---|-----|---------------|
|         | mm. 580 x 370 x 200 | 1   |   |     | <b>296,20</b> |

**350-7811**

**CASSETTA ANTINCENDIO DA INCASSO DN 45 CON  
LANCIA 3 EFFETTI**


| subcode | variante            | cfz | ① | imb | listino NR    |
|---------|---------------------|-----|---|-----|---------------|
|         | mm. 560 x 360 x 150 | 1   |   |     | <b>317,05</b> |

**350-7813**

**ARMADIO CORREDO IDRANTE SOPRASUOLO  
SINGOLO**


| subcode | variante        | cfz | ① | imb | listino NR    |
|---------|-----------------|-----|---|-----|---------------|
|         | mm 1300x450x250 | 1   |   |     | <b>448,93</b> |

**350-78131**
**NOVITÀ**

**PIANTANA AIRONE IN LAMIERA DI ACCIAIO ZINCATO**


| subcode | variante  | cfz | ① | imb | listino NR    |
|---------|-----------|-----|---|-----|---------------|
|         | h. 750 mm | 1   |   |     | <b>102,98</b> |

**350-7814**

**CASSETTA DA ESTERNO PER GRUPPO AUTOPOMPA  
CON LASTRA**


| subcode | variante                | cfz | ① | imb | listino NR    |
|---------|-------------------------|-----|---|-----|---------------|
| 5060    | mm 500x600x300 2"-2"1/2 | 1   |   |     | <b>206,90</b> |
| 6050    | mm 600x500x300 3"-4"    | 1   |   |     | <b>291,78</b> |

**350-78160**
**NOVITÀ**

**CASSETTA A MURO DA INTERNO ESTERNO AIRONE  
EVO ROSSA COMPLETA**


| subcode | variante       | cfz | ① | imb | listino NR    |
|---------|----------------|-----|---|-----|---------------|
|         | mm 600x370x180 | 1   |   |     | <b>413,86</b> |

**350-78161**
**NOVITÀ**

**CASSETTA A MURO DA INTERNO ESTERNO AIRONE  
EVO PORTELLO PIENO COMPLETA**


| subcode | variante       | cfz | ① | imb | listino NR    |
|---------|----------------|-----|---|-----|---------------|
|         | mm 600x370x180 | 1   |   |     | <b>375,36</b> |

350-78162

**NOVITÀ**



CASSETTA A MURO AIRONE SLIM DA INTERNO COMPLETA



| subcode | variante       | cfz | ① | imb | listino NR    |
|---------|----------------|-----|---|-----|---------------|
|         | mm 600x370x165 | 1   |   |     | <b>325,70</b> |

350-78163

**NOVITÀ**



PORTELLO E IDRANTE A MURO AIRONE



| subcode | variante      | cfz | ① | imb | listino NR    |
|---------|---------------|-----|---|-----|---------------|
|         | mm 610x440x27 | 1   |   |     | <b>352,26</b> |

350-78164

**NOVITÀ**



CASSETTA A MURO DA INTERNO ESTERNO SESIA COMPLETA



| subcode | variante       | cfz | ① | imb | listino NR    |
|---------|----------------|-----|---|-----|---------------|
|         | mm 532x450x220 | 1   |   |     | <b>408,09</b> |

350-78165

**NOVITÀ**



CASSETTA A MURO SESIA DA INCASSO COMPLETA



| subcode | variante       | cfz | ① | imb | listino NR    |
|---------|----------------|-----|---|-----|---------------|
|         | mm 545x485x155 | 1   |   |     | <b>425,41</b> |

350-78166

**NOVITÀ**



CASSETTA A MURO RIO DA INTERNO/ESTERNO



| subcode | variante                 | cfz | ① | imb | listino NR    |
|---------|--------------------------|-----|---|-----|---------------|
|         | mm 560x360x200           | 1   |   |     | <b>306,64</b> |
| AL      | mm 560x360x200 Alluminio | 1   |   |     | <b>280,66</b> |

350-7821



MANICHETTA ANTINCENDIO "EURO" CON RACCORDO A NORMA UNI 804



| subcode | variante | cfz | ① | imb | listino NR    |
|---------|----------|-----|---|-----|---------------|
|         | mt. 20   | 1   |   |     | <b>128,21</b> |

350-7822

**NOVITÀ**



MANICHETTA ANTINCENDIO DN45 RACCORDI UNI804



| subcode | variante         | cfz | ① | imb | listino NR    |
|---------|------------------|-----|---|-----|---------------|
| 25      | mt. 25           | 1   |   |     | <b>176,71</b> |
| 30      | mt. 30           | 1   |   |     | <b>202,70</b> |
| AL25    | mt. 25 Alluminio | 1   |   |     | <b>150,72</b> |
| AL30    | mt. 30 Alluminio | 1   |   |     | <b>180,17</b> |

350-7827



RACCORDO PARTE MASCHIO TIPO A VVF



| subcode | variante | cfz | ① | imb | listino NR   |
|---------|----------|-----|---|-----|--------------|
| 45      | DN 45    | 1   |   |     | <b>25,99</b> |

350-7829



RACCORDO PARTE FEMMINA TIPO A UNI804



| subcode | variante | cfz | ① | imb | listino NR   |
|---------|----------|-----|---|-----|--------------|
| 45      | DN 45    | 1   |   |     | <b>33,60</b> |

350-783



LANCIA A TRE EFFETTI UNI-EN 671/2



| subcode | variante | cfz | ① | imb | listino NR   |
|---------|----------|-----|---|-----|--------------|
|         | -        | 1   |   |     | <b>63,23</b> |



**350-78312**
**NOVITÀ**

**LANCIA MIAMI A ROTAZIONE C/INTERCETTAZIONE VARIABILE**


| subcode | variante           | cfz | imb | listino NR   |
|---------|--------------------|-----|-----|--------------|
|         | DN 45 ugello D. 13 | 1   |     | <b>40,71</b> |

**350-7832**

**GUARNIZIONE PER RACCORDO E LANCIA**


| subcode | variante | cfz | imb | listino NR  |
|---------|----------|-----|-----|-------------|
| 45      | DN 45    | 1   |     | <b>0,93</b> |

**350-7833**

**VOLANTINO IN LAMIERA VERNICIATA PER RUBINETTO IDRANTE**


| subcode | variante            | cfz | imb | listino NR  |
|---------|---------------------|-----|-----|-------------|
| 0708    | DN 45 1"1/4 - 1"1/2 | 1   |     | <b>6,60</b> |

**350-7834**

**GUARNIZIONE OTTURATORE PER RUBINETTO IDRANTE**


| subcode | variante            | cfz | imb | listino NR  |
|---------|---------------------|-----|-----|-------------|
| 0708    | DN 45 1"1/4 - 1"1/2 | 1   |     | <b>1,24</b> |

**350-784**

**RUBINETTO IDRANTE PER MURO**


| subcode | variante       | cfz | imb | listino NR   |
|---------|----------------|-----|-----|--------------|
|         | 1"1/2 x UNI 45 | 1   |     | <b>45,09</b> |

**350-7841**

**DIVISORE A DUE VIE CON SARACINESCA**


| subcode | variante | cfz | imb | listino NR    |
|---------|----------|-----|-----|---------------|
| 7045    | -        | 1   |     | <b>279,99</b> |

**350-7842**

**RUBINETTO IDRANTE CON PRESA A TERRA**


| subcode | variante    | cfz | imb | listino NR    |
|---------|-------------|-----|-----|---------------|
| 08      | 1"1/2 DN 45 | 1   |     | <b>100,80</b> |

**350-7843**

**VALVOLA A SFERA ATTACCO F GAS ISO228 - M UNI 810**


| subcode | variante       | cfz | imb | listino NR   |
|---------|----------------|-----|-----|--------------|
| 0845    | 1" 1/2 x DN 45 | 1   |     | <b>95,93</b> |

**350-7844**

**SARACINESCA IN OTTONE ATTACCO F GAS ISO 228 - M UNI 810**


| subcode | variante       | cfz | imb | listino NR   |
|---------|----------------|-----|-----|--------------|
| 0845    | 1" 1/2 x DN 45 | 1   |     | <b>60,64</b> |

**350-7845**



**RIDUZIONE IN OTTONE FISSA F UNI 811 - M GAS ISO 228**



| subcode | variante        | cfz | ① | imb | listino NR |
|---------|-----------------|-----|---|-----|------------|
| 07      | 1" 1/4 M DN 45F | 1   |   |     | 47,75      |
| 08      | 1" 1/2 M DN 45F | 1   |   |     | 47,75      |
| 09      | 2" M DN 45F     | 1   |   |     | 47,75      |

**350-7849**



**RIDUZIONE IN OTTONE FISSA M UNI 810 - F GAS ISO 228**



| subcode | variante        | cfz | ① | imb | listino NR |
|---------|-----------------|-----|---|-----|------------|
| 07      | 1" 1/4 F DN 45M | 1   |   |     | 33,60      |
| 08      | 1" 1/2 F DN 45M | 1   |   |     | 34,65      |
| 09      | 2" F DN 45M     | 1   |   |     | 41,38      |

**350-7846**



**RIDUZIONE IN OTTONE FISSA M UNI 810 - M GAS ISO 228**



| subcode | variante        | cfz | ① | imb | listino NR |
|---------|-----------------|-----|---|-----|------------|
| 07      | 1" 1/4 M DN 45M | 1   |   |     | 38,90      |
| 08      | 1" 1/2 M DN 45M | 1   |   |     | 34,65      |
| 09      | 2" M DN 45M     | 1   |   |     | 39,49      |

**350-785**



**LASTRA SAFE-CRASH PER CASSETTA ANTI-INCENDIO**



| subcode | variante            | cfz | ① | imb | listino NR |
|---------|---------------------|-----|---|-----|------------|
| E       | Esterna cm. 29 x 49 | 1   |   |     | 29,16      |
| I       | Incasso cm. 32 x 53 | 1   |   |     | 29,16      |

**350-7847**



**RIDUZIONE IN OTTONE FISSA F UNI 811 - F GAS ISO 228**



| subcode | variante        | cfz | ① | imb | listino NR |
|---------|-----------------|-----|---|-----|------------|
| 07      | 1" 1/4 F DN 45F | 1   |   |     | 36,28      |
| 08      | 1" 1/2 F DN 45F | 1   |   |     | 33,69      |
| 09      | 2" F DN 45F     | 1   |   |     | 39,49      |

**350-7850**



**RUBINETTO IDRANTE A CORSA VARIABILE CON MANOMETRO**



| subcode | variante     | cfz | ① | imb | listino NR |
|---------|--------------|-----|---|-----|------------|
| 08      | 1" 1/2 DN 45 | 1   |   |     | 239,32     |

**350-7848**



**RIDUZIONE IN OTTONE GIREVOLE F UNI 811 - F GAS ISO 228**



| subcode | variante        | cfz | ① | imb | listino NR |
|---------|-----------------|-----|---|-----|------------|
| 07      | 1" 1/4 F DN 45F | 1   |   |     | 66,31      |
| 08      | 1" 1/2 F DN 45F | 1   |   |     | 70,26      |
| 09      | 2" F DN 45F     | 1   |   |     | 80,46      |

**350-7851**



**RUBINETTO IDRANTE A MURO CON MANOMETRO TIPO PESANTE PN 16**



| subcode | variante     | cfz | ① | imb | listino NR |
|---------|--------------|-----|---|-----|------------|
| 08      | 1" 1/2 DN 45 | 1   |   |     | 81,05      |

**350-7865**

**GRUPPO ATTACCO AUTOPOMPA DI MANDATA 1  
IDRANTE UNI70**


| subcode | variante  | cfz | ① | imb | listino NR    |
|---------|-----------|-----|---|-----|---------------|
| 09      | 2" x 1    | 1   |   |     | <b>334,52</b> |
| 11      | 2"1/2 x 1 | 1   |   |     | <b>559,59</b> |
| 12      | 3" x 1    | 1   |   |     | <b>804,63</b> |

**350-7866**

**GRUPPO ATTACCO AUTOPOMPA DI MANDATA 2  
IDRANTI UNI70**


| subcode | variante  | cfz | ① | imb | listino NR      |
|---------|-----------|-----|---|-----|-----------------|
| 11      | 2"1/2 x 2 | 1   |   |     | <b>709,12</b>   |
| 12      | 3" x 2    | 1   |   |     | <b>1.055,72</b> |

**350-7868**

**GRUPPO ATTACCO AUTOPOMPA DI MANDATA 1  
IDRANTE UNI70**


| subcode | variante  | cfz | ① | imb | listino NR    |
|---------|-----------|-----|---|-----|---------------|
| 080     | DN 80 x 1 | 1   |   |     | <b>744,19</b> |

**350-7869**

**GRUPPO ATTACCO AUTOPOMPA DI MANDATA 2  
IDRANTI UNI70**


| subcode | variante  | cfz | ① | imb | listino NR    |
|---------|-----------|-----|---|-----|---------------|
| 065     | DN 65 x 2 | 1   |   |     | <b>643,98</b> |

**350-7880**

**IDRANTE SOPRASUOLO DN 100 C/2 TIPO C UNI-EN  
14384**


| subcode | variante                   | cfz | ① | imb | listino NR      |
|---------|----------------------------|-----|---|-----|-----------------|
|         | mm. 550 x 470 x 450 x 1220 | 1   |   |     | <b>1.450,06</b> |

**350-7881**

**IDRANTE SOPRASUOLO IN GHISA DN80 TIPO A C/2  
UNI EN 14384**


| subcode | variante | cfz | ① | imb | listino NR    |
|---------|----------|-----|---|-----|---------------|
|         | -        | 1   |   |     | <b>784,23</b> |

**350-7882**

**RUBINETTO IDRANTE A SECCO ANTIGELO**


| subcode | variante     | cfz | ① | imb | listino NR    |
|---------|--------------|-----|---|-----|---------------|
| 0812    | 1"1/2 h 1200 | 1   |   |     | <b>430,30</b> |

**350-7890**

**IDRANTE SOTTOSUOLO ATTACCO FILETTATO DN 80**


| subcode | variante | cfz | ① | imb | listino NR    |
|---------|----------|-----|---|-----|---------------|
|         | -        | 1   |   |     | <b>475,69</b> |

**350-7891**

**CHIAVE DI MANOVRA PER IDRANTE SOTTOSUOLO**


| subcode | variante | cfz | ① | imb | listino NR   |
|---------|----------|-----|---|-----|--------------|
|         | -        | 1   |   |     | <b>82,39</b> |

350-7892



CHIUSINO PER IDRANTE SOTTOSUOLO



| subcode | variante | cfz | ① | imb | listino NR |
|---------|----------|-----|---|-----|------------|
|         | -        | 1   |   |     | 211,26     |

350-8401

**NOVITÀ**



SELLETTA PORTA MANICETTA IN PP



| subcode | variante | cfz | ① | imb | listino NR |
|---------|----------|-----|---|-----|------------|
|         | -        | 1   |   |     | 9,05       |

350-810



ESTINTORE A POLVERE



| subcode | variante                   | cfz | ① | imb | listino NR |
|---------|----------------------------|-----|---|-----|------------|
| 01      | kg 1 (Valvola in plastica) | 1   |   |     | 27,63      |
| 06      | kg 6 (Valvola in ottone)   | 1   |   |     | 84,37      |

350-812



ESTINTORE CO2



| subcode | variante | cfz | ① | imb | listino NR |
|---------|----------|-----|---|-----|------------|
| 05      | kg 5     | 1   |   |     | 160,00     |

350-8121

**NOVITÀ**



CASSETTA PORTAESTINTORE PER AUTOCARRI



| subcode | variante       | cfz | ① | imb | listino NR |
|---------|----------------|-----|---|-----|------------|
|         | mm 620x335x240 | 1   |   |     | 66,31      |

350-8301

**NOVITÀ**



CASSETTA PORTA DOCUMENTI ANTINCENDIO



| subcode | variante      | cfz | ① | imb | listino NR |
|---------|---------------|-----|---|-----|------------|
|         | mm 340x240x45 | 1   |   |     | 105,87     |



**351-800**

**FLESSIBILE ANTIVIBRANTE ALTA  
PRESSIONE MF CM. 30**


| subcode | variante | cfz | ① | listino NR   |
|---------|----------|-----|---|--------------|
| 04      | 1/2      | 10  |   | <b>7,35</b>  |
| 05      | 3/4      | 10  |   | <b>8,60</b>  |
| 06      | 1"       | 10  |   | <b>13,93</b> |
| 07      | 1" 1/4   | 10  |   | <b>29,70</b> |
| 08      | 1" 1/2   | 10  |   | <b>44,48</b> |

**351-8022**

**FLESSIBILE ANTIVIBRANTE ALTA  
PRESSIONE MF CM 70**


| subcode | variante | cfz | ① | listino NR   |
|---------|----------|-----|---|--------------|
| 06      | 1"       | 1   |   | <b>19,36</b> |
| 07      | 1" 1/4   | 1   |   | <b>37,69</b> |
| 08      | 1" 1/2   | 1   |   | <b>58,12</b> |
| 09      | 2"       | 1   |   | <b>83,73</b> |

**351-F5030**

**FLESSIBILE ANTIVIBRANTE IN  
ACCIAIO ZINCATO MF CM 30**


| subcode | variante | cfz | ① | listino NR   |
|---------|----------|-----|---|--------------|
| 04      | 1/2"     | 1   |   | <b>7,21</b>  |
| 05      | 3/4"     | 1   |   | <b>10,30</b> |
| 06      | 1"       | 1   |   | <b>14,96</b> |
| 07      | 1"1/4    | 1   |   | <b>34,25</b> |
| 08      | 1"1/2    | 1   |   | <b>36,38</b> |
| 09      | 2"       | 1   |   | <b>81,89</b> |

**351-801**

**FLESSIBILE ANTIVIBRANTE ALTA  
PRESSIONE MF CM. 40**


| subcode | variante | cfz | ① | listino NR   |
|---------|----------|-----|---|--------------|
| 04      | 1/2      | 10  |   | <b>7,96</b>  |
| 05      | 3/4      | 10  |   | <b>9,52</b>  |
| 06      | 1"       | 10  |   | <b>14,99</b> |
| 07      | 1" 1/4   | 10  |   | <b>31,76</b> |
| 08      | 1" 1/2   | 10  |   | <b>41,07</b> |
| 09      | 2"       | 10  |   | <b>73,47</b> |

**351-803**

**FLESSIBILE ANTIVIBRANTE ALTA  
PRESSIONE MF CM. 80**


| subcode | variante | cfz | ① | listino NR   |
|---------|----------|-----|---|--------------|
| 04      | 1/2      | 10  |   | <b>10,41</b> |
| 05      | 3/4      | 10  |   | <b>12,82</b> |
| 06      | 1"       | 10  |   | <b>20,60</b> |
| 07      | 1"1/4    | 10  |   | <b>39,54</b> |
| 08      | 1"1/2    | 10  |   | <b>39,86</b> |
| 09      | 2"       | 10  |   | <b>88,74</b> |

**351-F5040**

**FLESSIBILE ANTIVIBRANTE IN  
ACCIAIO ZINCATO MF CM 40**


| subcode | variante | cfz | ① | listino NR   |
|---------|----------|-----|---|--------------|
| 04      | 1/2      | 1   |   | <b>7,67</b>  |
| 05      | 3/4      | 1   |   | <b>11,23</b> |
| 06      | 1"       | 1   |   | <b>16,13</b> |
| 07      | 1"1/4    | 1   |   | <b>42,45</b> |
| 08      | 1"1/2    | 1   |   | <b>53,07</b> |
| 09      | 2"       | 1   |   | <b>85,44</b> |

**351-802**

**FLESSIBILE ANTIVIBRANTE ALTA  
PRESSIONE MF CM. 50**


| subcode | variante | cfz | ① | listino NR   |
|---------|----------|-----|---|--------------|
| 04      | 1/2      | 10  |   | <b>8,53</b>  |
| 05      | 3/4      | 10  |   | <b>10,30</b> |
| 06      | 1"       | 10  |   | <b>16,66</b> |
| 07      | 1"1/4    | 10  |   | <b>33,96</b> |
| 08      | 1"1/2    | 10  |   | <b>53,68</b> |
| 09      | 2"       | 10  |   | <b>76,77</b> |

**351-804**

**FLESSIBILE ANTIVIBRANTE ALTA  
PRESSIONE MF CM. 100**


| subcode | variante | cfz | ① | listino NR   |
|---------|----------|-----|---|--------------|
| 04      | 1/2      | 10  |   | <b>11,47</b> |
| 05      | 3/4      | 10  |   | <b>14,92</b> |
| 06      | 1"       | 10  |   | <b>23,30</b> |
| 07      | 1" 1/4   | 10  |   | <b>40,89</b> |

**351-F5050**

**FLESSIBILE ANTIVIBRANTE IN  
ACCIAIO ZINCATO MF CM 50**


| subcode | variante | cfz | ① | listino NR   |
|---------|----------|-----|---|--------------|
| 04      | 1/2      | 1   |   | <b>8,10</b>  |
| 05      | 3/4      | 1   |   | <b>12,11</b> |
| 06      | 1"       | 1   |   | <b>17,30</b> |
| 07      | 1"1/4    | 1   |   | <b>42,70</b> |
| 08      | 1"1/2    | 1   |   | <b>57,91</b> |
| 09      | 2"       | 1   |   | <b>89,03</b> |

**351-8021**

**FLESSIBILE ANTIVIBRANTE ALTA  
PRESSIONE MF CM. 60**


| subcode | variante | cfz | ① | listino NR   |
|---------|----------|-----|---|--------------|
| 07      | 1" 1/4   | 10  |   | <b>35,81</b> |
| 08      | 1" 1/2   | 10  |   | <b>46,82</b> |

**351-F5020**

**FLESSIBILE ANTIVIBRANTE IN  
ACCIAIO ZINCATO MF CM 20**


| subcode | variante | cfz | ① | listino NR   |
|---------|----------|-----|---|--------------|
| 04      | 1/2      | 1   |   | <b>5,36</b>  |
| 05      | 3/4      | 1   |   | <b>9,41</b>  |
| 06      | 1"       | 1   |   | <b>13,85</b> |
| 07      | 1"1/4    | 1   |   | <b>26,15</b> |
| 08      | 1"1/2    | 1   |   | <b>34,50</b> |
| 09      | 2"       | 1   |   | <b>49,74</b> |

**351-F5060**

**FLESSIBILE ANTIVIBRANTE IN  
ACCIAIO ZINCATO MF CM 60**


| subcode | variante | cfz | ① | listino NR   |
|---------|----------|-----|---|--------------|
| 04      | 1/2      | 1   |   | <b>8,53</b>  |
| 05      | 3/4      | 1   |   | <b>13,00</b> |
| 06      | 1"       | 1   |   | <b>18,40</b> |
| 07      | 1"1/4    | 1   |   | <b>44,58</b> |
| 08      | 1"1/2    | 1   |   | <b>60,04</b> |
| 09      | 2"       | 1   |   | <b>92,65</b> |

## 351-F5070



FLESSIBILE ANTIVIBRANTE IN  
ACCIAIO ZINCATO MF CM 70



| subcode | variante | cfz | ① | listino NR |
|---------|----------|-----|---|------------|
| 04      | 1/2      | 1   |   | 8,95       |
| 05      | 3/4      | 1   |   | 13,89      |
| 06      | 1"       | 1   |   | 19,57      |
| 07      | 1"1/4    | 1   |   | 46,89      |
| 08      | 1"1/2    | 1   |   | 62,17      |
| 09      | 2"       | 1   |   | 97,69      |

## 351-NB0



FLESSIBILE ANTIVIBRANTE MF FXC  
B0



NOVITÀ



| subcode | variante          | cfz | ① | listino NR |
|---------|-------------------|-----|---|------------|
| 08050   | 1"1/2 cm 50 DN40  | 1   |   | 71,87      |
| 08070   | 1"1/2 cm 70 DN40  | 1   |   | 81,58      |
| 08100   | 1"1/2 cm 100 DN40 | 1   |   | 91,61      |
| 09050   | 2" cm 50 DN50     | 1   |   | 129,49     |
| 09070   | 2" cm 70 DN50     | 1   |   | 134,67     |
| 09100   | 2" cm 100 DN50    | 1   |   | 141,14     |

## 351-F5080



FLESSIBILE ANTIVIBRANTE IN  
ACCIAIO ZINCATO MF CM 80



| subcode | variante | cfz | ① | listino NR |
|---------|----------|-----|---|------------|
| 04      | 1/2      | 1   |   | 9,38       |
| 05      | 3/4      | 1   |   | 14,78      |
| 06      | 1"       | 1   |   | 20,71      |
| 07      | 1"1/4    | 1   |   | 51,16      |
| 08      | 1"1/2    | 1   |   | 64,66      |
| 09      | 2"       | 1   |   | 102,67     |

## 351-NB32



FLESSIBILE ANTIVIBRANTE MF FXC  
B32



NOVITÀ



| subcode | variante        | cfz | ① | listino NR |
|---------|-----------------|-----|---|------------|
| 04050   | 1/2 cm 50 DN13  | 1   |   | 10,36      |
| 04070   | 1/2 cm 70 DN13  | 1   |   | 11,65      |
| 04100   | 1/2 cm 100 DN13 | 1   |   | 12,95      |
| 05050   | 3/4 cm 50 DN20  | 1   |   | 16,96      |
| 05070   | 3/4 cm 70 DN20  | 1   |   | 18,78      |
| 05100   | 3/4 cm 100 DN20 | 1   |   | 20,28      |
| 06050   | 1" cm 50 DN25   | 1   |   | 21,62      |
| 06070   | 1" cm 70 DN25   | 1   |   | 23,96      |
| 06100   | 1" cm 100 DN25  | 1   |   | 26,55      |

## 351-F5090



FLESSIBILE ANTIVIBRANTE IN  
ACCIAIO ZINCATO MF CM 90



| subcode | variante | cfz | ① | listino NR |
|---------|----------|-----|---|------------|
| 04      | 1/2      | 1   |   | 7,42       |
| 05      | 3/4      | 1   |   | 15,67      |
| 06      | 1"       | 1   |   | 21,85      |
| 07      | 1"1/4    | 1   |   | 54,00      |
| 08      | 1"1/2    | 1   |   | 67,14      |
| 09      | 2"       | 1   |   | 103,73     |

## 351-F5100



FLESSIBILE ANTIVIBRANTE IN  
ACCIAIO ZINCATO MF CM 100



| subcode | variante | cfz | ① | listino NR |
|---------|----------|-----|---|------------|
| 04      | 1/2      | 1   |   | 10,23      |
| 05      | 3/4      | 1   |   | 16,55      |
| 06      | 1"       | 1   |   | 22,98      |
| 07      | 1"1/4    | 1   |   | 57,55      |
| 08      | 1"1/2    | 1   |   | 71,44      |
| 09      | 2"       | 1   |   | 107,04     |


**CONTATORI PER  
ACQUA E ACCESSORI**
**352-900**

**CONTATORE PER ACQUA NEW DIAN MODELLO  
BAGNATO**


| subcode | variante | cfz | ① | imb | listino NR   |
|---------|----------|-----|---|-----|--------------|
|         | 1/2      | 20  |   |     | <b>52,84</b> |
| 05      | 3/4      | 20  |   |     | <b>69,18</b> |

**352-9001**

**CONTATORE PER ACQUA MODELLO BAGNATO GETTO  
MULTIPLIO**


| subcode | variante | cfz | ① | imb | listino NR    |
|---------|----------|-----|---|-----|---------------|
| 08      | 1" 1/2   | 1   |   |     | <b>396,11</b> |
| 09      | 2"       | 1   |   |     | <b>360,58</b> |

**352-901**

**CONTATORE PER ACQUA SUPER DRY MODELLO  
ASCIUTTO**


| subcode | variante | cfz | ① | imb | listino NR   |
|---------|----------|-----|---|-----|--------------|
|         | 1/2      | 20  |   |     | <b>38,77</b> |
| 05      | 3/4      | 20  |   |     | <b>60,82</b> |

**352-9011**

**CONTATORE PER ACQUA MODELLO ASCIUTTO GETTO  
MULTIPLIO**


| subcode | variante | cfz | ① | imb | listino NR    |
|---------|----------|-----|---|-----|---------------|
| 07      | 1" 1/4   | 1   |   |     | <b>206,05</b> |
| 08      | 1" 1/2   | 1   |   |     | <b>396,11</b> |
| 09      | 2"       | 1   |   |     | <b>477,81</b> |

**352-9012**

**CONTATORE PER ACQUA FREDDA T50 QUADRANTE  
ASCIUTTO**


| subcode | variante              | cfz | ① | imb | listino NR   |
|---------|-----------------------|-----|---|-----|--------------|
| 04      | Diam. 15 - 1/2" L.110 | 1   |   |     | <b>46,72</b> |
| 05      | Diam. 20 - 3/4" L.130 | 1   |   |     | <b>63,59</b> |

**352-9013**

**CONTATORE PER ACQUA CALDA 90° QUADRANTE  
ASCIUTTO**


| subcode | variante               | cfz | ① | imb | listino NR   |
|---------|------------------------|-----|---|-----|--------------|
| 04      | Diam. 15 - 1/2" L. 110 | 1   |   |     | <b>52,22</b> |
| 05      | Diam. 20 - 3/4" L. 130 | 1   |   |     | <b>74,78</b> |

**352-9014**

**MODULO RADIO TRASMETTITORE PER GSD8-RFM**


| subcode | variante | cfz | ① | imb | listino NR    |
|---------|----------|-----|---|-----|---------------|
|         | -        | 1   |   |     | <b>103,02</b> |

352-9015



CONTATORE MODELLO VENUS CON SCATOLA METALLICA



| subcode | variante                    | cfz | ① | imb | listino NR |
|---------|-----------------------------|-----|---|-----|------------|
| 04C     | Diam. 15 -1/2" Acqua Calda  | 1   |   |     | 206,05     |
| 04F     | Diam. 15 -1/2" Acqua Fredda | 1   |   |     | 195,39     |

352-914



CONTATORE PER ACQUA FREDDA SUPER DRY ASCIUTTO CMS



| subcode | variante | cfz | ① | imb | listino NR |
|---------|----------|-----|---|-----|------------|
| 04      | 1/2"     | 1   |   | 10  | 44,41      |
| 05      | 3/4"     | 1   |   | 10  | 55,77      |

352-9016

NOVITÀ



CONTATORE ENERGIA TERMICA HYDROCAL M4



| subcode | variante       | cfz | ① | imb | listino NR |
|---------|----------------|-----|---|-----|------------|
|         | Diam. 15 -3/4" | 1   |   |     | 351,70     |

352-915



CONTATORE PER ACQUA CALDA SUPER DRY ASCIUTTO CMS



| subcode | variante | cfz | ① | imb | listino NR |
|---------|----------|-----|---|-----|------------|
| 04      | 1/2"     | 1   |   | 10  | 54,00      |

352-9017

NOVITÀ



CONTATORE PER ACQUA HYDRODIGIT



| subcode | variante                     | cfz | ① | imb | listino NR |
|---------|------------------------------|-----|---|-----|------------|
| 04      | Diam. 15 - 1/2" Acqua fredda | 1   |   |     | 162,76     |

352-916



CONTATORE PER ACQUA A GETTO MULTIPLO CON RULLI PROTETTI CMS



| subcode | variante | cfz | ① | imb | listino NR |
|---------|----------|-----|---|-----|------------|
| 07      | 1" 1/4   | 1   |   | 10  | 223,81     |
| 08      | 1" 1/2   | 1   |   | 10  | 344,59     |
| 09      | 2"       | 1   |   | 10  | 447,62     |

352-909



CONTATORE A SECCO BOSCO CON 5 RULLI MOD. USDA



| subcode | variante | cfz | ① | imb | listino NR |
|---------|----------|-----|---|-----|------------|
| 06      | 1"       | 10  |   |     | 125,05     |

352-918

NOVITÀ




CONTATORE PER ACQUA G.U.SJ EVO



| subcode | variante | cfz | ① | imb | listino NR |
|---------|----------|-----|---|-----|------------|
| 04      | 1/2"     | 1   |   | 10  | 44,41      |



**352-940**
**CODOLO CON CALOTTA PER CONTATORE**


| subcode | variante | cfz | ①  | imb | listino NR  |
|---------|----------|-----|----|-----|-------------|
| 04      | 1/2      | 1   |    | 400 | <b>4,54</b> |
| 05      | 3/4      | 2   | LM | 200 | <b>7,49</b> |

**352-963**
**SPORTELLO PER PROTEZIONE ACQUA PREVERNICIATO BIANCO**


| subcode | variante       | cfz | ① | imb | listino NR   |
|---------|----------------|-----|---|-----|--------------|
| 3040    | cm 30 x 40 x 2 | 1   |   |     | <b>24,97</b> |

**352-964**
**CASSETTA PER PROTEZIONE ACQUA PREVERNICIATA BIANCA**

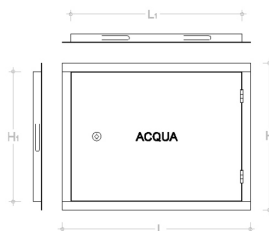

| subcode | variante        | cfz | ① | imb | listino NR   |
|---------|-----------------|-----|---|-----|--------------|
| 3040    | cm 30 x 40 x 25 | 1   |   |     | <b>38,98</b> |
| 4050    | cm 40 x 50 x 25 | 1   |   |     | <b>40,84</b> |
| 5050    | cm 50 x 50 x 25 | 1   |   |     | <b>43,87</b> |

**352-965**
**SPORTELLO PER PROTEZIONE ACQUA ZINCATO**


| subcode | variante  | cfz | ① | imb | listino NR   |
|---------|-----------|-----|---|-----|--------------|
| 4050    | HxL 40x50 | 1   |   |     | <b>19,57</b> |
| 5060    | HxL 50x60 | 1   |   |     | <b>25,31</b> |

**352-966**
**SPORTELLO PER PROTEZIONE ACQUA ZINCATO**


| subcode | variante                       | cfz | ① | imb | listino NR   |
|---------|--------------------------------|-----|---|-----|--------------|
| 2636    | H1xL1(nicchia)26x36- HxL 30x40 | 1   |   | 10  | <b>22,10</b> |
| 3141    | H1xL1(nicchia)31x41- HxL 35x45 | 1   |   | 10  | <b>24,23</b> |
| 3651    | H1xL1(nicchia)36x51- HxL 40x55 | 1   |   | 10  | <b>29,55</b> |
| 4156    | H1xL1(nicchia)41x56- HxL 45x60 | 1   |   | 10  | <b>32,75</b> |


**352-980**
**VALVOLA AUTOMATICA SFOGO ARIA PN 10**


| subcode | variante | cfz | ① | imb | listino NR   |
|---------|----------|-----|---|-----|--------------|
|         | M. 1"    | 25  |   |     | <b>66,13</b> |



**FILTRI  
PER ACQUA /  
DEFANGATORI**

**353-001**



**FILTRO PER ACQUA MIGNON PLUS S3P MFO AS**



| subcode | variante                     | cfz | ① | imb | listino NR   |
|---------|------------------------------|-----|---|-----|--------------|
|         | 1/2 - A 177 x B 90 x C 89 mm | 12  |   |     | <b>26,44</b> |

**353-0011**



**FILTRO PER ACQUA MIGNON PLUS L3P MFO AS**



| subcode | variante                      | cfz | ① | imb | listino NR   |
|---------|-------------------------------|-----|---|-----|--------------|
|         | 1/2" - A 176 x B 94 x C 89 mm | 1   |   |     | <b>26,10</b> |

**353-0012**



**MICROFILTRO CON CARTUCCIA IN POLIPROPILENE**



| subcode | variante | cfz | ① | imb | listino NR   |
|---------|----------|-----|---|-----|--------------|
|         | 3/8"     | 1   |   |     | <b>22,97</b> |

**353-0013**



**MICROFILTRO CON CARTUCCIA RETE ACCIAIO INOX**



| subcode | variante | cfz | ① | imb | listino NR   |
|---------|----------|-----|---|-----|--------------|
|         | 3/8"     | 1   |   |     | <b>29,64</b> |

**353-002**



**FILTRO PER ACQUA JUNIOR PLUS 3P SX TS**



| subcode | variante                     | cfz | ① | imb | listino NR   |
|---------|------------------------------|-----|---|-----|--------------|
| 05      | 3/4 AFO - A241 x B133 x C130 | 12  |   |     | <b>36,34</b> |
| 06      | 1" BFO - A247 x B145 x C130  | 12  |   |     | <b>43,24</b> |

**353-0021**



**FILTRO JUNIOR PLUS HOT 3P SX**



| subcode | variante                      | cfz | ① | imb | listino NR    |
|---------|-------------------------------|-----|---|-----|---------------|
| 04      | 1/2" MFP - A241 x B133 x C130 | 1   |   |     | <b>115,71</b> |
| 05      | 3/4" AFP - A241 x B133 x C130 | 1   |   |     | <b>115,71</b> |

**353-0022**



**FILTRO DUPLEX PLUS SX-TS 3P MODELLO JUNIOR**



| subcode | variante                      | cfz | ① | imb | listino NR    |
|---------|-------------------------------|-----|---|-----|---------------|
| 05      | 3/4" AFO - A241 x B275 x C130 | 1   |   |     | <b>100,49</b> |
| 06      | 1" BFO - A241 x B275 x C130   | 1   |   |     | <b>101,94</b> |

**353-0023**



**FILTRO SERIE PLUS BX - 3P MODELLO SENIOR**



| subcode | variante                      | cfz | ① | imb | listino NR   |
|---------|-------------------------------|-----|---|-----|--------------|
| 05      | 3/4" AFO - A315 x B133 x C130 | 1   |   |     | <b>45,32</b> |
| 06      | 1" BFO - A321 x B145 x C130   | 1   |   |     | <b>47,49</b> |

**353-0024**

**FILTRO MEDIUM DUPLEX PLUS 3P SX TS**


| subcode | variante                      | cfz | ① | imb | listino NR   |
|---------|-------------------------------|-----|---|-----|--------------|
| 05      | 3/4" AFO - A191 x B275 x C130 | 1   |   |     | <b>98,41</b> |
| 06      | 1" BFO - A191 x B275 x C130   | 1   |   |     | <b>99,93</b> |

**353-0025**

**FILTRO SENIOR DUPLEX PLUS 3P SX TS**


| subcode | variante                      | cfz | ① | imb | listino NR    |
|---------|-------------------------------|-----|---|-----|---------------|
| 05      | 3/4" AFO - A315 x B275 x C130 | 1   |   |     | <b>105,46</b> |
| 06      | 1" BFO - A315 x B275 x C130   | 1   |   |     | <b>106,91</b> |

**353-0026**

**FILTRO MASTER DUPLEX PLUS 3P SX TS**


| subcode | variante                      | cfz | ① | imb | listino NR    |
|---------|-------------------------------|-----|---|-----|---------------|
| 05      | 3/4" AFO - A571 x B275 x C130 | 1   |   |     | <b>249,83</b> |
| 06      | 1" BFO - A571 x B275 x C130   | 1   |   |     | <b>253,02</b> |

**353-0027**

**FILTRO SENIOR PLUS 3P BFO BX TS SC+RUB**


| subcode | variante                    | cfz | ① | imb | listino NR   |
|---------|-----------------------------|-----|---|-----|--------------|
| 1006    | 1" BFO - A460 x B145 x C130 | 1   |   |     | <b>94,25</b> |

**353-0028**

**FILTRO HYDRA RLH**


| subcode | variante                  | cfz | ① | imb | listino NR    |
|---------|---------------------------|-----|---|-----|---------------|
| 04      | 1/2" - A390 x B120 x C107 | 1   |   |     | <b>133,22</b> |
| 05      | 3/4" - A390 x B120 x C107 | 1   |   |     | <b>133,22</b> |
| 06      | 1" - A390 x B120 x C107   | 1   |   |     | <b>133,22</b> |

**353-0029**

**FILTRO HYDRA DUO RAH**


| subcode | variante                      | cfz | ① | imb | listino NR    |
|---------|-------------------------------|-----|---|-----|---------------|
| 06      | 1" - A 390 x B 228 x C 107 mm | 1   |   |     | <b>164,09</b> |

**353-003**

**FILTRO PER ACQUA SENIOR PLUS 3P SX TS**


| subcode | variante                      | cfz | ① | imb | listino NR   |
|---------|-------------------------------|-----|---|-----|--------------|
| 05      | 3/4" AFO - A315 x B133 x C130 | 12  |   |     | <b>38,44</b> |
| 06      | 1" BFO - A321 x B145 x C130   | 12  |   |     | <b>39,50</b> |

**353-0030**

**FILTRO SENIOR DUPLEX PLUS 3P AFO BX TS**


| subcode | variante                      | cfz | ① | imb | listino NR    |
|---------|-------------------------------|-----|---|-----|---------------|
| 1005    | 3/4" AFO - A315 x B275 x C130 | 1   |   |     | <b>109,31</b> |

**353-0031**

**FILTRO SENIOR PLUS 3P CX**


| subcode | variante                   | cfz | ① | imb | listino NR   |
|---------|----------------------------|-----|---|-----|--------------|
| 1007    | 1"1/4 - A341 x B143 x C130 | 1   |   |     | <b>67,81</b> |

353-0033



FILTRO SENIOR PLUS SM 3P BX CON SCARICO E RUBINETTO



| subcode | variante                    | cfz | ① | imb | listino NR    |
|---------|-----------------------------|-----|---|-----|---------------|
| 1006    | 1" BFO - A510 x B145 x C130 | 1   |   | 12  | <b>126,83</b> |

353-008



DOSAPLUS 3 CON TESTATA IN PLASTICA E VALVOLA D'ARRESTO



| subcode | variante | cfz | ① | imb | listino NR   |
|---------|----------|-----|---|-----|--------------|
|         | -        | 1   |   |     | <b>66,61</b> |

353-004



DOSATORE DI POLIFOSFATI



| subcode | variante        | cfz | ① | imb | listino NR    |
|---------|-----------------|-----|---|-----|---------------|
| 05      | gr. 500 Cadet   | 12  |   |     | <b>71,59</b>  |
| 10      | kg. 1,00 Junior | 12  |   |     | <b>94,01</b>  |
| 19      | kg. 1,55 Senior | 12  |   |     | <b>116,74</b> |

353-009



DOSAPLUS 4 CON TESTATA IN PLASTICA



| subcode | variante | cfz | ① | imb | listino NR   |
|---------|----------|-----|---|-----|--------------|
|         | -        | 1   |   |     | <b>58,94</b> |

353-010



ADATTATORE PER DOSAPLUS 3 E 4



| subcode | variante | cfz | ① | imb | listino NR   |
|---------|----------|-----|---|-----|--------------|
|         | -        | 1   |   |     | <b>24,69</b> |

353-005



DOSATORE PROPORZIONALE DI POLIFOSFATO IN POLVERE (Salva Caldaie)



| subcode | variante   | cfz | ① | imb | listino NR   |
|---------|------------|-----|---|-----|--------------|
|         | 1/2 gr. 80 | 12  |   |     | <b>80,96</b> |

353-011



FILTRO SERIE K DP MODELLO SENIOR



| subcode | variante                | cfz | ① | imb | listino NR    |
|---------|-------------------------|-----|---|-----|---------------|
| 09      | 2" - A350 x B130 x C105 | 1   |   |     | <b>232,22</b> |

353-006



FILTRO SALVALAVATRICE E LAVASTOVIGLIE CON SALI POLIFOSFATI



| subcode | variante | cfz | ① | imb | listino NR   |
|---------|----------|-----|---|-----|--------------|
|         | G 3/4"   | 1   |   |     | <b>11,55</b> |

353-012



DOSAL FILTRO PER LAVATRICE



| subcode | variante      | cfz | ① | imb | listino NR   |
|---------|---------------|-----|---|-----|--------------|
|         | Attacchi 3/4" | 1   |   |     | <b>27,63</b> |



**353-013**

**DOSAPLUS N CON TESTATA IN PLASTICA**


| subcode | variante               | cfz | ① | imb | listino NR    |
|---------|------------------------|-----|---|-----|---------------|
| 5N      | mod. 5N - Att. 3/4"    | 1   |   |     | <b>254,64</b> |
| 6N      | mod. 6N - Att. 1"      | 1   |   |     | <b>257,85</b> |
| 7N      | mod. 7N - Att. 3/4"-1" | 1   |   |     | <b>188,75</b> |

**353-085**

**CHIAVE X NERA PER K DP HYDRA DOSAPLUS**


| subcode | variante | cfz | ① | imb | listino NR  |
|---------|----------|-----|---|-----|-------------|
| -       |          | 1   |   |     | <b>9,21</b> |

**353-086**

**SUPPORTO MURALE SINGLE N HYDRA**


| subcode | variante | cfz | ① | imb | listino NR  |
|---------|----------|-----|---|-----|-------------|
| -       |          | 1   |   |     | <b>7,61</b> |

**353-087**

**SUPPORTO MURALE PER HIDRA DUO**


| subcode | variante | cfz | ① | imb | listino NR   |
|---------|----------|-----|---|-----|--------------|
| -       |          | 1   |   |     | <b>12,02</b> |

**353-089**
**NOVITÀ**

**CHIAVE Z PER DOSAPLUS 2 FDM 1P**


| subcode | variante | cfz | ① | imb | listino NR  |
|---------|----------|-----|---|-----|-------------|
| -       |          | 1   |   |     | <b>3,92</b> |

**353-090**

**CHIAVE DI SVITAMENTO TIPO M PICCOLO**


| subcode | variante | cfz | ① | imb | listino NR  |
|---------|----------|-----|---|-----|-------------|
|         | Mignon   | 1   |   |     | <b>7,11</b> |

**353-091**

**CHIAVE DI SVITAMENTO TIPO N GRANDE**


| subcode | variante        | cfz | ① | imb | listino NR   |
|---------|-----------------|-----|---|-----|--------------|
|         | Junior / Senior | 1   |   |     | <b>10,66</b> |

**353-092**

**CHIAVE DI SVITAMENTO TIPO "V" PER FILTRI NEW**


| subcode | variante | cfz | ① | imb | listino NR  |
|---------|----------|-----|---|-----|-------------|
| -       |          | 1   |   |     | <b>9,52</b> |

**353-0921**

**TESTATA PER FILTRO MIGNON PLUS**


| subcode | variante | cfz | ① | imb | listino NR   |
|---------|----------|-----|---|-----|--------------|
| 04      | 1/2      | 1   |   |     | <b>12,98</b> |

**353-0922**

**TESTATA PER FILTRO JUNIOR - SENIOR**


| subcode | variante | cfz | ① | imb | listino NR   |
|---------|----------|-----|---|-----|--------------|
| 05      | 3/4"     | 1   |   |     | <b>20,58</b> |
| 06      | 1"       | 1   |   |     | <b>22,42</b> |

**353-0940**



GHIERA PER FILTRO MIGNON E MIGNON PLUS



| subcode | variante             | cfz | ① | imb | listino NR  |
|---------|----------------------|-----|---|-----|-------------|
| M       | Mignon - Mignon PLUS | 1   |   |     | <b>6,09</b> |

**353-0941**



GHIERA PER FILTRO JUNIOR - SENIOR



| subcode | variante        | cfz | ① | imb | listino NR  |
|---------|-----------------|-----|---|-----|-------------|
| JS      | Junior - Senior | 1   |   |     | <b>9,05</b> |

**353-0960**



BICCHIERE PER FILTRO MIGNON



| subcode | variante | cfz | ① | imb | listino NR  |
|---------|----------|-----|---|-----|-------------|
| M       | Mignon   | 1   |   |     | <b>6,81</b> |

**353-0961**



BICCHIERE PER FILTRO JUNIOR



| subcode | variante | cfz | ① | imb | listino NR   |
|---------|----------|-----|---|-----|--------------|
| J       | Junior   | 1   |   |     | <b>11,76</b> |

**353-0962**



BICCHIERE PER FILTRO SENIOR



| subcode | variante | cfz | ① | imb | listino NR   |
|---------|----------|-----|---|-----|--------------|
| S       | Senior   | 1   |   |     | <b>14,25</b> |

**353-0963**



BICCHIERE PER DOSATORE DI POLIFOSFATI



| subcode | variante | cfz | ① | imb | listino NR   |
|---------|----------|-----|---|-----|--------------|
| 05      | gr. 500  | 1   |   |     | <b>17,52</b> |

**353-0964**



BICCHIERE PER DOSATORE PROPORZIONALE DI POLIFOSFATO IN POLVERE



| subcode | variante     | cfz | ① | imb | listino NR  |
|---------|--------------|-----|---|-----|-------------|
| 34      | Dosaplus 2   | 1   |   |     | <b>4,80</b> |
|         | Dosaplus 3-4 | 1   |   |     | <b>6,17</b> |

**353-0965**



BICCHIERE PER DOSATORE PROPORZIONALE DI POLIFOSFATO SOLIDO



| subcode | variante | cfz | ① | imb | listino NR   |
|---------|----------|-----|---|-----|--------------|
|         | Dosapol  | 1   |   |     | <b>36,84</b> |

**353-0966**



BICCHIERE OPACO BLU PER FILTRI SX - 3P MOD. SENIOR



| subcode | variante  | cfz | ① | imb | listino NR   |
|---------|-----------|-----|---|-----|--------------|
|         | Blu (PET) | 1   |   |     | <b>15,55</b> |

**353-0980**



O-RING PER FILTRI ACQUA



| subcode | variante        | cfz | ① | imb | listino NR  |
|---------|-----------------|-----|---|-----|-------------|
| JS      | Junior - Senior | 1   |   |     | <b>1,36</b> |
| M       | Mignon          | 1   |   |     | <b>0,48</b> |

**353-0981**

**O-RING PER DOSATORE PROPORZIONALE IN POLVERE**


| subcode | variante | cfz | ① | imb | listino NR  |
|---------|----------|-----|---|-----|-------------|
|         | Dosaplus | 1   |   |     | <b>0,40</b> |

**353-0982**

**O-RING PER DOSATORE PROPORZIONALE DI POLIFOSFATO SOLIDO**


| subcode | variante | cfz | ① | imb | listino NR  |
|---------|----------|-----|---|-----|-------------|
|         | Dosapol  | 1   |   |     | <b>0,39</b> |

**353-0983**

**O-RING PER FILTRO DEPURAL**


| subcode | variante | cfz | ① | imb | listino NR  |
|---------|----------|-----|---|-----|-------------|
|         | Depural  | 1   |   |     | <b>0,96</b> |

**353-200**

**DEFANGATORE MAGNETICO IN TECNOPOLIMERO**


| subcode | variante | cfz | ① | imb | listino NR    |
|---------|----------|-----|---|-----|---------------|
| 05      | 3/4"     | 1   |   |     | <b>106,58</b> |

**353-201**

**DEFANGATORE MAGNETICO IN TECNOPOLIMERO DF SUPER COMPACT**


| subcode | variante | cfz | ① | imb | listino NR   |
|---------|----------|-----|---|-----|--------------|
| 05      | G 3/4" F | 1   |   |     | <b>81,71</b> |

**353-203**

**DEFANGATORE COMPACT MAGNUM CON ATTACCHI IN LINEA**


| subcode | variante | cfz | ① | imb | listino NR    |
|---------|----------|-----|---|-----|---------------|
| 07      | 1"1/4    | 1   |   |     | <b>266,44</b> |

**353-205**

**FILTRO DEFANGATORE MAGNETICO T-MAG 3146**


| subcode | variante | cfz | ① | imb | listino NR    |
|---------|----------|-----|---|-----|---------------|
| 05      | 3/4"     | 1   |   | 8   | <b>127,54</b> |

**353-206**

**FILTRO DEFANGATORE MAGNETICO TM-MAG MINI 3150**


| subcode | variante | cfz | ① | imb | listino NR   |
|---------|----------|-----|---|-----|--------------|
| 05      | 3/4"     | 1   |   | 10  | <b>97,53</b> |

**353-207**

**FILTRO DEFANGATORE MAGNETICO ORIENTABILE TM-MAGPLUS 3141**


| subcode | variante | cfz | ① | imb | listino NR    |
|---------|----------|-----|---|-----|---------------|
| 05      | 3/4"     | 1   |   | 4   | <b>258,72</b> |
| 06      | 1"       | 1   |   | 8   | <b>265,17</b> |

**353-211**

**FILTRO DEFANGATORE MAGNETICO COMPATTO IMAG**


| subcode | variante | cfz | ① | imb | listino NR    |
|---------|----------|-----|---|-----|---------------|
| 05      | 3/4"     | 1   |   |     | <b>113,74</b> |

353-213



FILTRO DEFANGATORE MAGNETICO TOP-GAUSS



| subcode | variante | cfz | imb | listino NR |
|---------|----------|-----|-----|------------|
| 05      | 3/4"     | 1   |     | 73,11      |

353-215



FILTRO DEFANGATORE MAGNETICO IKARO



| subcode | variante | cfz | imb | listino NR |
|---------|----------|-----|-----|------------|
| 05      | 3/4"     | 1   | 24  | 60,36      |

353-220



FILTRO DEFANGATORE MAGNETICO SOTTOCALDAIA



| subcode | variante | cfz | imb | listino NR |
|---------|----------|-----|-----|------------|
| 05      | 3/4"     | 1   |     | 142,59     |

353-225

**NOVITÀ**



DEFANGATORE MAGNETICO NUOVO DSPN



| subcode | variante | cfz | imb | listino NR |
|---------|----------|-----|-----|------------|
| 05      | 3/4"     | 1   |     | 92,37      |

353-250



FILTRO DEFANGATORE MAGNETICO FDM1 3/4"



| subcode | variante | cfz | imb | listino NR |
|---------|----------|-----|-----|------------|
| 05      | 3/4"     | 1   |     | 88,81      |

353-2502



FILTRO DEFANGATORE MAGNETICO FDM 1ME



| subcode | variante | cfz | imb | listino NR |
|---------|----------|-----|-----|------------|
| 05      | 3/4"     | 1   | 18  | 88,81      |

353-2991



FILTRO NEUTRALIZZATORE DI CONDENSA IKARO



| subcode | variante | cfz | imb | listino NR |
|---------|----------|-----|-----|------------|
|         | -        | 1   | 60  | 22,39      |

353-2992



FILTRO NEUTRALIZZATORE DI CONDENSA DIAN NEUTRAL



| subcode | variante | cfz | imb | listino NR |
|---------|----------|-----|-----|------------|
|         | -        | 1   |     | 41,92      |

353-2993



RICARICA MONODOSE PER NEUTRALIZZATORE DI CONDENSA ACIDA



| subcode | variante | cfz | imb | listino NR |
|---------|----------|-----|-----|------------|
|         | 100 gr   | 1   |     | 8,88       |

353-29931

**NOVITÀ**



RICARICA MONODOSE PER NEUTRALIZZATORE DI CONDENSA IKARO



| subcode | variante | cfz | imb | listino NR |
|---------|----------|-----|-----|------------|
|         | -        | 1   |     | 5,40       |



**353-2995**

**NEUTRALIZZATORE DI CONDENZA SALVASPAZIO  
MININEUTRO**


| subcode | variante                  | cfz | ① | imb | listino NR   |
|---------|---------------------------|-----|---|-----|--------------|
|         | 3/4" Con portagomma D. 20 | 1   |   |     | <b>70,00</b> |

**353-2996**

**RICARICA PER MININEUTRO**


| subcode | variante | cfz | ① | imb | listino NR   |
|---------|----------|-----|---|-----|--------------|
|         | -        | 1   |   |     | <b>27,94</b> |

**353-2997**

**KIT SALVACALDAIA ECO**


| subcode | variante | cfz | ① | imb | listino NR    |
|---------|----------|-----|---|-----|---------------|
|         | -        | 1   |   |     | <b>125,05</b> |

**353-29971**
**NOVITÀ**

**KIT SALVACALDAIA IKARO**


| subcode | variante | cfz | ① | imb | listino NR    |
|---------|----------|-----|---|-----|---------------|
|         | -        | 1   |   |     | <b>110,51</b> |

**353-2998**

**NEUTRALIZZATORE DI CONDENZA NEW**


| subcode | variante                  | cfz | ① | imb | listino NR   |
|---------|---------------------------|-----|---|-----|--------------|
|         | 3/4" Con portagomma D. 20 | 1   |   | 12  | <b>36,93</b> |

**353-2999**

**BUSTA MONODOSE PER NEUTRALIZZATORE**


| subcode | variante    | cfz | ① | imb | listino NR   |
|---------|-------------|-----|---|-----|--------------|
|         | 100 gr. cad | 1   |   | 12  | <b>10,82</b> |

**353-29992**

**DOSATORE BY PASS 1/2 45°**


| subcode | variante | cfz | ① | imb | listino NR   |
|---------|----------|-----|---|-----|--------------|
|         | 1/2 FF   | 1   |   |     | <b>74,60</b> |

**353-29993**

**DEFANGATORE HIPPO STOP**


| subcode | variante      | cfz | ① | imb | listino NR    |
|---------|---------------|-----|---|-----|---------------|
| BI      | Bianco 3/4 MF | 1   |   |     | <b>111,76</b> |
| NE      | Nero 3/4 MF   | 1   |   |     | <b>111,76</b> |

**353-29994**

**RICARICA PER POMPE DOSATRICI EUROSIL DOS**


| subcode | variante | cfz | ① | imb | listino NR   |
|---------|----------|-----|---|-----|--------------|
|         | 1 Kg     | 1   |   |     | <b>23,95</b> |

**353-29995**
**NOVITÀ**

**DOSATORE + FILTRO A SQUADRA CON BY PASS**


| subcode | variante            | cfz | ① | imb | listino NR    |
|---------|---------------------|-----|---|-----|---------------|
|         | 3/4 + riduzioni 1/2 | 1   |   |     | <b>123,79</b> |

**353-300**



NEUTRALIZZATORE DI CONDENSA ACIDA MOD.  
NEUTRAL MINI



| subcode | variante | cfz | ① | imb | listino NR   |
|---------|----------|-----|---|-----|--------------|
| -       |          | 1   |   |     | <b>64,05</b> |

**353-3001**



6 PZ BUSTINE PER NEUTRAL MINI



| subcode | variante    | cfz | ① | imb | listino NR   |
|---------|-------------|-----|---|-----|--------------|
|         | 100 gr. cad | 6   |   |     | <b>26,71</b> |

**353-402**



DOSATORE DI POLIFOSFATI CON BY PASS 1/2  
CARTUCCIA



| subcode | variante       | cfz | ① | imb | listino NR   |
|---------|----------------|-----|---|-----|--------------|
|         | Attacchi: 1/2" | 1   |   |     | <b>54,17</b> |

**353-403**



RICARICA DI POLIFOSFATI



| subcode | variante               | cfz | ① | imb | listino NR   |
|---------|------------------------|-----|---|-----|--------------|
| B       | conf. 6 pz da 80 g/cad | 1   |   |     | <b>12,10</b> |
| S       | conf. singola 80 gr    | 1   |   |     | <b>1,67</b>  |

**353-404**



NEUTRALIZZATORE DI CONDENSA ACIDA



| subcode | variante                    | cfz | ① | imb | listino NR   |
|---------|-----------------------------|-----|---|-----|--------------|
|         | Attacchi a string. D. 20 mm | 1   |   |     | <b>47,83</b> |

**353-406**

**NOVITÀ**



FILTRO DEFANGATORE MAGNETICO SOTTOCALDAIA



| subcode | variante      | cfz | ① | imb | listino NR   |
|---------|---------------|-----|---|-----|--------------|
|         | Attacchi 3/4" | 1   |   |     | <b>70,34</b> |

**353-407**

**NOVITÀ**



DEFANGATORE MAGNETICO IN OTTONE



| subcode | variante      | cfz | ① | imb | listino NR    |
|---------|---------------|-----|---|-----|---------------|
|         | Attacchi 3/4" | 1   |   |     | <b>105,87</b> |

**353-4102**



KIT SALVACALDAIA BLUE KIT BASIC 1.0



| subcode | variante | cfz | ① | imb | listino NR    |
|---------|----------|-----|---|-----|---------------|
| -       |          | 1   |   |     | <b>126,47</b> |

**353-4103**



KIT SALVACALDAIA BLUE KIT BASIC 3.0



| subcode | variante | cfz | ① | imb | listino NR    |
|---------|----------|-----|---|-----|---------------|
| -       |          | 1   |   |     | <b>152,76</b> |

**353-4104**



KIT SALVACALDAIA HYDRO SMART



| subcode | variante | cfz | ① | imb | listino NR    |
|---------|----------|-----|---|-----|---------------|
| -       |          | 1   |   |     | <b>133,93</b> |

**353-4105**

**KIT SALVACALDAIA HYDRO SMART NEUTRAL**


| subcode | variante | cfz | ① | imb | listino NR    |
|---------|----------|-----|---|-----|---------------|
| -       |          | 1   |   |     | <b>167,50</b> |

**353-4106**

**KIT DEDO ECO DOSAFER SG E DEFERMAG**


| subcode | variante | cfz | ① | imb | listino NR    |
|---------|----------|-----|---|-----|---------------|
| -       |          | 1   |   |     | <b>135,70</b> |

**353-4107**

**CARTUCCIA MINI NEUTRYCOND**


| subcode | variante | cfz | ① | imb | listino NR   |
|---------|----------|-----|---|-----|--------------|
| -       |          | 1   |   |     | <b>36,96</b> |

**353-411**

**KIT SALVACALDAIA CONDENSAZIONE D2**


| subcode | variante | cfz | ① | imb | listino NR    |
|---------|----------|-----|---|-----|---------------|
| -       |          | 8   |   |     | <b>232,62</b> |

**353-4113**

**POMPA DOSATRICE POLIDROP A**


| subcode | variante           | cfz | ① | imb | listino NR    |
|---------|--------------------|-----|---|-----|---------------|
| -       | Att. IN/OUT 1/2" F | 1   |   |     | <b>200,19</b> |

**353-4114**

**12 PZ RICARICHE POLIPHOS 30**


| subcode | variante | cfz | ① | imb | listino NR    |
|---------|----------|-----|---|-----|---------------|
| -       |          | 1   |   |     | <b>192,18</b> |

**353-4115**

**POLIPHOS LP 1 KG**


| subcode | variante | cfz | ① | imb | listino NR   |
|---------|----------|-----|---|-----|--------------|
| -       | 1 kg     | 1   |   |     | <b>19,08</b> |

**353-412**

**KIT RINNOVA CALDAIA**


| subcode | variante | cfz | ① | imb | listino NR    |
|---------|----------|-----|---|-----|---------------|
| -       |          | 1   |   |     | <b>205,58</b> |

**353-4180**
**NOVITÀ**

**DOSATORE PROPORZIONALE DI POLIFOSFATO PRO**


| subcode | variante         | cfz | ① | imb | listino NR    |
|---------|------------------|-----|---|-----|---------------|
| -       | Att. 1"-3/4" 90° | 1   |   |     | <b>155,25</b> |

**353-4181**
**NOVITÀ**

**4 PZ CARTUCCE DI POLIFOSFATO PER DOSATORI PROPORZIONALI**


| subcode | variante | cfz | ① | imb | listino NR   |
|---------|----------|-----|---|-----|--------------|
| -       |          | 1   |   |     | <b>24,16</b> |

353-4182

**NOVITÀ**

**DIANHYDRO**

CHIAVE PER SERRAGGIO GHIERA DOSATORI



| subcode | variante | cfz | ① | imb | listino NR  |
|---------|----------|-----|---|-----|-------------|
|         | 1/2"     | 1   |   |     | <b>6,93</b> |

353-420

**DIANHYDRO**

DOSATORE PROPORZIONALE DI POLIFOSFATO



| subcode | variante                      | cfz | ① | imb | listino NR   |
|---------|-------------------------------|-----|---|-----|--------------|
| 360     | Att. girevole 360° FF 1/2"    | 1   |   |     | <b>50,45</b> |
| LT      | Att. laterale FF 1/2"         | 1   |   |     | <b>50,45</b> |
| OR      | Att. sup. orizzontale FF 1/2" | 1   |   |     | <b>50,45</b> |

353-4201

**NOVITÀ**

BICCHIERE DI RICAMBIO PER DOSATORE



| subcode | variante | cfz | ① | imb | listino NR   |
|---------|----------|-----|---|-----|--------------|
|         | -        | 1   |   |     | <b>20,78</b> |

353-4202

**NOVITÀ**

**ikaro**

DOSATORE PROPORZIONALE DI POLIFOSFATO IKARO



| subcode | variante                   | cfz | ① | imb | listino NR   |
|---------|----------------------------|-----|---|-----|--------------|
| 360     | Att. girevole 360° FF 1/2" | 1   |   |     | <b>43,23</b> |

353-421

**DIANHYDRO**

6 PZ CARTUCCE DI POLIFOSFATO PER DOSATORI



| subcode | variante         | cfz | ① | imb | listino NR  |
|---------|------------------|-----|---|-----|-------------|
|         | pz 6 da 80 g/cad | 1   |   |     | <b>8,79</b> |

353-422

**DIANHYDRO**

FLACONE DI POLIFOSFATO IN POLVERE PER DOSATORI



| subcode | variante | cfz | ① | imb | listino NR   |
|---------|----------|-----|---|-----|--------------|
|         | 1 kg     | 1   |   |     | <b>16,34</b> |

353-424

**DIANHYDRO**

POLIFOSFATO LIQUIDO MAK POLIPHOS



| subcode | variante | cfz | ① | imb | listino NR   |
|---------|----------|-----|---|-----|--------------|
|         | 1 Lt     | 1   |   |     | <b>11,37</b> |

353-425

**EUROACQUE**

6 PZ CARTUCCE DI POLIFOSFATO POLIFOSRAPID SERIE E6



| subcode | variante   | cfz | ① | imb | listino NR   |
|---------|------------|-----|---|-----|--------------|
|         | conf. 6 pz | 1   |   |     | <b>10,68</b> |

353-426

**EUROACQUE**

5 PZ CARTUCCE POLIFOSFATO POLIFOSRAPID



| subcode | variante            | cfz | ① | imb | listino NR   |
|---------|---------------------|-----|---|-----|--------------|
|         | Diam. 35 x L. 40 mm | 1   |   |     | <b>29,84</b> |

353-427

**EUROACQUE**

CRISTALLI DI POLIFOSFATO RICARICA



| subcode | variante | cfz | ① | imb | listino NR   |
|---------|----------|-----|---|-----|--------------|
|         | 0,5 kg   | 1   |   |     | <b>31,31</b> |



**353-E240**
**FILTRO PER ACQUA IN PLASTICA**


| subcode | variante         | cfz | ⓘ | imb | listino NR |
|---------|------------------|-----|---|-----|------------|
| 0705    | 7" - Att. 3/4"   | 1   |   | 12  | 25,42      |
| 0706    | 7" - Att. 1"     | 1   |   | 12  | 23,95      |
| 1005    | 10" - Att. 3/4"  | 1   |   | 12  | 29,84      |
| 1006    | 10" - Att. 1"    | 1   |   | 12  | 28,55      |
| 1007    | 10" - Att. 1 1/4 | 1   |   | 12  | 51,69      |
| 2008    | 20" - Att. 1 1/2 | 1   |   | 6   | 166,52     |


**353-E243**
**FILTRO IN PLASTICA PER ACQUA 3 VIE**


| subcode | variante                  | cfz | ⓘ | imb | listino NR |
|---------|---------------------------|-----|---|-----|------------|
| 0504    | 5" - Att. 1/2" F 3p. 3vie | 1   |   |     | 18,05      |


**353-E244**
**FILTRO PER ACQUA IN PLASTICA DUPLEX**


| subcode | variante      | cfz | ⓘ | imb | listino NR |
|---------|---------------|-----|---|-----|------------|
| 1006    | 10" - Att. 1" | 1   |   |     | 132,41     |

**NOVITÀ**

**353-E2443**
**CHIAVE PER FILTRI IN PLASTICA**


| subcode | variante  | cfz | ⓘ | imb | listino NR |
|---------|-----------|-----|---|-----|------------|
|         | per 7-10" | 1   |   | 12  | 11,60      |

**353-E245**
**FILTRO AUTOPULENTE ECO FILTRO**


| subcode | variante | cfz | ⓘ | imb | listino NR |
|---------|----------|-----|---|-----|------------|
| 05      | 3/4      | 1   |   |     | 217,91     |


**353-E246**
**FILTRO DISABBIATORE PULENTE NANO**


| subcode | variante | cfz | ⓘ | imb | listino NR |
|---------|----------|-----|---|-----|------------|
|         | -        | 1   |   |     | 122,31     |

**NOVITÀ**

**353-E249**
**CHIAVE PER APERTURA FILTRI DOSATORI NANO**


| subcode | variante | cfz | ⓘ | imb | listino NR |
|---------|----------|-----|---|-----|------------|
|         | -        | 1   |   |     | 10,32      |


**353-RT130090**
**SUPPORTO FILTRO MAGNETICO SOTTO CALDAIA 3146X**


| subcode | variante | cfz | ⓘ | imb | listino NR |
|---------|----------|-----|---|-----|------------|
|         | -        | 1   |   | 10  | 11,00      |


**353-RT130104**
**TAZZA PLASTICA RICAMBIO FILTRO MAGNETICO SOTTO-CALDAIA 3/4 3146TP**


| subcode | variante | cfz | ⓘ | imb | listino NR |
|---------|----------|-----|---|-----|------------|
|         | -        | 1   |   | 15  | 41,96      |

**353-RT130105**



COLLARE CON MAGNETI 3148A



| subcode | variante | cfz | ① | imb | listino NR   |
|---------|----------|-----|---|-----|--------------|
| -       | -        | 1   |   | 10  | <b>19,44</b> |

**353-RT130116**



TAPPO CON MAGNETE 3150A



| subcode | variante | cfz | ① | imb | listino NR   |
|---------|----------|-----|---|-----|--------------|
| -       | -        | 1   |   | 3   | <b>32,97</b> |

**353-RT130122**



CARTUCCIA RICAMBIO PER FILTRO MAGNETICO COMPATTO 3150X



| subcode | variante | cfz | ① | imb | listino NR  |
|---------|----------|-----|---|-----|-------------|
| -       | -        | 1   |   | 10  | <b>3,44</b> |

**353-RT400118**



ORING NBR 70 SH NERO 3146OR



| subcode | variante     | cfz | ① | imb | listino NR  |
|---------|--------------|-----|---|-----|-------------|
| -       | 2,62 x 39,34 | 1   |   | 10  | <b>1,26</b> |

**353-RT400263**



ORING EPDM PEROX 3150OR



| subcode | variante     | cfz | ① | imb | listino NR  |
|---------|--------------|-----|---|-----|-------------|
| -       | 3,00 x 42,50 | 1   |   | 10  | <b>1,26</b> |

**353-SCONPRO**



POMPA DI SOLLEVAMENTO P/ACQUA DI CONDENSA SANICONDENS PRO



| subcode | variante | cfz | ① | imb | listino NR    |
|---------|----------|-----|---|-----|---------------|
| -       | -        | 1   |   |     | <b>227,36</b> |

**353-T500**



FILTRO ANTI-CALCARE ECOSOFT SCALEX PER LAVATRICE



| subcode | variante | cfz | ① | imb | listino NR  |
|---------|----------|-----|---|-----|-------------|
| -       | -        | 1   |   |     | <b>8,44</b> |

**353-T505**



INIBITORE DI CALCARE IN GRANULI ECOSOFT SCALEX



| subcode | variante | cfz | ① | imb | listino NR   |
|---------|----------|-----|---|-----|--------------|
| -       | -        | 1   |   |     | <b>11,35</b> |

**353-T510**



FILTRO ECOSOFT SCALEX PER SCALDABAGNO



| subcode | variante | cfz | ① | imb | listino NR   |
|---------|----------|-----|---|-----|--------------|
| -       | -        | 1   |   |     | <b>37,63</b> |

**353-T515**



CARTUCCA FILTRO ANTI-CALCARE ECOSOFT SCALEX PER SCALDABAGNO



| subcode | variante | cfz | ① | imb | listino NR   |
|---------|----------|-----|---|-----|--------------|
| -       | -        | 1   |   |     | <b>20,74</b> |

**353-VAL006**

**NEUTRALIZZATORE DI CONDENZA AKUA 7**


| subcode | variante | cfz | imb | listino NR   |
|---------|----------|-----|-----|--------------|
|         | -        | 1   |     | <b>47,52</b> |

**353-VAL006A**

**RICARICA PER NEUTRALIZZATORE DI CONDENZA ACIDA**


| subcode | variante   | cfz | imb | listino NR   |
|---------|------------|-----|-----|--------------|
|         | 44 gr. cad | 1   |     | <b>19,05</b> |



**CARTUCCE  
PER ACQUA**

**353-030**



**CARTUCCIA CA 10 SE SX PER FILTRO DEPURAL**



| subcode | variante                   | cfz | imb | listino NR   |
|---------|----------------------------|-----|-----|--------------|
|         | 0.3 Micron - 10" 248x67 mm | 1   |     | <b>66,78</b> |

**353-050**



**CARTUCCIA PER FILTRO MIGNON FA**



| subcode   | variante                  | cfz | imb | listino NR  |
|-----------|---------------------------|-----|-----|-------------|
|           | 25 Micron - 5"M 122x45 mm | 1   | 200 | <b>4,94</b> |
| <b>05</b> | 5 Micron - 5"M 122x45 mm  | 1   |     | <b>5,44</b> |

**353-051**



**CARTUCCIA PER FILTRO JUNIOR FA7**



| subcode | variante                 | cfz | imb | listino NR  |
|---------|--------------------------|-----|-----|-------------|
|         | 25 Micron - 7" 173x61 mm | 80  |     | <b>5,54</b> |

**353-052**



**CARTUCCIA PER FILTRO SENIOR FA10**



| subcode   | variante                  | cfz | imb | listino NR  |
|-----------|---------------------------|-----|-----|-------------|
|           | 25 Micron - 10" 250x61 mm | 50  |     | <b>5,77</b> |
| <b>05</b> | 5 Micron - 10" 250x61 mm  | 1   | 100 | <b>7,05</b> |
| <b>10</b> | 10 Micron - 10" 250x61 mm | 1   | 100 | <b>8,09</b> |
| <b>50</b> | 50 Micron - 10" 250x61 mm | 1   |     | <b>6,71</b> |

**353-0521**



**CARTUCCIA PER FILTRO SENIOR FA-HOT**



| subcode   | variante                  | cfz | imb | listino NR  |
|-----------|---------------------------|-----|-----|-------------|
| <b>50</b> | 50 Micron - 10" 250x61 mm | 1   | 100 | <b>8,65</b> |

**353-0522**



**CARTUCCIA PER FILTRO JUNIOR PLUS HOT**



| subcode   | variante                 | cfz | imb | listino NR  |
|-----------|--------------------------|-----|-----|-------------|
| <b>50</b> | 50 micron - 7" 173x61 mm | 1   |     | <b>6,65</b> |

**353-0524**



**CARTUCCIA IN FILO AVVOLTO FA - BX MODELLO SENIOR**



| subcode   | variante                  | cfz | imb | listino NR   |
|-----------|---------------------------|-----|-----|--------------|
| <b>10</b> | 25 micron - 10" 250x61 mm | 1   |     | <b>11,14</b> |

**353-0525**



**CARTUCCIA PER FILTRO CPP SX**



| subcode     | variante                       | cfz | imb | listino NR   |
|-------------|--------------------------------|-----|-----|--------------|
| <b>1025</b> | Senior 10" 250x61 mm - 25 Micr | 1   | 50  | <b>7,14</b>  |
| <b>2025</b> | Master 20" 505x61 mm - 25 Micr | 1   | 25  | <b>17,45</b> |
| <b>50</b>   | Master 20" 505x61 mm - 50 micr | 1   | 5   | <b>17,45</b> |
| <b>M25</b>  | Mignon 5"M 122x50 mm - 25 Micr | 1   | 25  | <b>9,61</b>  |

**353-0527**



**CARTUCCIA PER FILTRO MASTER FA 20**



| subcode   | variante                  | cfz | imb | listino NR   |
|-----------|---------------------------|-----|-----|--------------|
| <b>25</b> | 25 Micron - 20" 505x61 mm | 1   | 5   | <b>20,04</b> |

**353-0528**



**CARTUCCIA PER FILTRO SENIOR CPP 10 BX**



| subcode   | variante                 | cfz | imb | listino NR   |
|-----------|--------------------------|-----|-----|--------------|
| <b>05</b> | 5 Micron - 10" 250x70 mm | 1   |     | <b>16,67</b> |

**353-053**



**CONFEZIONE DI POLIFOSFATI PER DOSATORE**



| subcode | variante | cfz | imb | listino NR   |
|---------|----------|-----|-----|--------------|
|         | 1,50 kg  | 12  |     | <b>37,47</b> |



**353-0532**

**POLIFOSFATO IN POLVERE DA 1 KG**


| subcode | variante | cfz | ① | imb | listino NR   |
|---------|----------|-----|---|-----|--------------|
|         | 1 Kg     | 12  |   |     | <b>29,06</b> |

**353-0533**

**POLIPHOS B-N RICARICA PER DOSAPLUS 5-6-7N**


| subcode | variante | cfz | ① | imb | listino NR   |
|---------|----------|-----|---|-----|--------------|
|         | -        | 1   |   |     | <b>11,08</b> |

**353-0534**

**12 PZ POLIFOSFATO SOLIDO**


| subcode | variante | cfz | ① | imb | listino NR   |
|---------|----------|-----|---|-----|--------------|
|         | -        | 1   |   |     | <b>41,46</b> |

**353-054**

**CARTUCCIA LAVABILE PER FILTRO MIGNON RL SX**


| subcode | variante                   | cfz | ① | imb | listino NR   |
|---------|----------------------------|-----|---|-----|--------------|
|         | 50 micron - 5" M 122x50 mm | 50  |   |     | <b>10,27</b> |

**353-055**

**CARTUCCIA LAVABILE PER FILTRO JUNIOR RL SX**


| subcode | variante                 | cfz | ① | imb | listino NR   |
|---------|--------------------------|-----|---|-----|--------------|
|         | 50 micron - 7" 173x70 mm | 50  |   |     | <b>16,63</b> |

**353-056**

**CARTUCCIA LAVABILE PER FILTRO SENIOR RL SX**


| subcode | variante                  | cfz | ① | imb | listino NR   |
|---------|---------------------------|-----|---|-----|--------------|
|         | 50 micron - 10" 250x70 mm | 50  |   |     | <b>17,58</b> |

**353-057**

**2 PZ DI RICARICA POLIFOSFATO**


| subcode | variante   | cfz | ① | imb | listino NR  |
|---------|------------|-----|---|-----|-------------|
|         | 75 gr. cad | 1   |   |     | <b>8,74</b> |

**353-058**

**CONTENITORE CON POLIFOSFATI IN CRISTALLI MIGNON**


| subcode | variante         | cfz | ① | imb | listino NR   |
|---------|------------------|-----|---|-----|--------------|
|         | 5" M - 125x50 mm | 25  |   |     | <b>14,97</b> |

**353-059**

**CONTENITORE CON POLIFOSFATI IN CRISTALLI JUNIOR 7**


| subcode | variante       | cfz | ① | imb | listino NR   |
|---------|----------------|-----|---|-----|--------------|
|         | 7" - 176x70 mm | 25  |   |     | <b>37,79</b> |

**353-060**

**CONTENITORE CON POLIFOSFATI IN CRISTALLI SENIOR 10**


| subcode | variante        | cfz | ① | imb | listino NR   |
|---------|-----------------|-----|---|-----|--------------|
|         | 10" - 252x70 mm | 12  |   |     | <b>55,74</b> |

**353-061**



**CONTENITORE CON CARBONE ATTIVO GRANULARE BX-TS**



| subcode | variante                  | cfz | imb | listino NR   |
|---------|---------------------------|-----|-----|--------------|
| LA10    | Senior Bx 10" - 252x70 mm | 1   |     | <b>21,62</b> |

**353-062**



**CONTENITORE CON CARBONE ATTIVO GRANULARE LA SX - TS**



| subcode | variante                  | cfz | imb | listino NR   |
|---------|---------------------------|-----|-----|--------------|
| LA10    | Senior Sx 10" - 252x70 mm | 1   |     | <b>20,10</b> |

**353-063**



**CARTUCCIA IN POLIESTERE LAVABILE RL BX PER FILTRO SENIOR**



| subcode | variante                  | cfz | imb | listino NR   |
|---------|---------------------------|-----|-----|--------------|
| 50      | 50 Micron - 10" 250x70 mm | 1   | 50  | <b>16,97</b> |

**353-064**



**CARTUCCIA IN CARBONE ATTIVO ESTRUSO CA SE BX PER FILTRO SENIOR**



| subcode | variante                   | cfz | imb | listino NR   |
|---------|----------------------------|-----|-----|--------------|
| 03      | 0.3 Micron - 10" 248x67 mm | 1   | 50  | <b>68,46</b> |

**353-065**



**CARTUCCIA IN ACCIAIO INOX AISI 316 RA A BX PER FILTRO SENIOR**



| subcode | variante                  | cfz | imb | listino NR   |
|---------|---------------------------|-----|-----|--------------|
| 70      | 70 Micron - 10" 250x70 mm | 1   | 50  | <b>95,20</b> |

**353-066**



**CARTUCCIA IN ACCIO INOX AISI 304 SERIE CX PER SENIOR**




| subcode | variante   | cfz | imb | listino NR    |
|---------|------------|-----|-----|---------------|
| 200     | 200 Micron | 1   |     | <b>105,90</b> |

**353-067**



**CARTUCCIA DI CARBONE ATTIVO ESTRUSO CB EC 10 SX**



| subcode | variante                    | cfz | imb | listino NR   |
|---------|-----------------------------|-----|-----|--------------|
| 10      | 10 Micron - 10" 248 x 70 mm | 1   |     | <b>19,25</b> |

**353-068**



**CONTENITORE CON POLIFOSFATO IN CRISTALLI HA BX TS**




| subcode | variante             | cfz | imb | listino NR   |
|---------|----------------------|-----|-----|--------------|
| 10      | Senior 10" 252x70 mm | 1   |     | <b>55,74</b> |

**353-069**



**CARTUCCIA SA A SX**




| subcode | variante                      | cfz | imb | listino NR    |
|---------|-------------------------------|-----|-----|---------------|
| 07      | Junior 7" 173x70 mm - 50 mcr  | 1   |     | <b>142,37</b> |
| 10      | Senior 10" 250x70 mm - 50 mcr | 1   |     | <b>179,37</b> |

**353-070**



**CARTUCCIA SA C SX**



| subcode | variante                      | cfz | imb | listino NR    |
|---------|-------------------------------|-----|-----|---------------|
| 07      | Junior 7" 173x70 mm - 50 mcr  | 1   |     | <b>108,01</b> |
| 10      | Senior 10" 250x70 mm - 50 mcr | 1   |     | <b>142,77</b> |

**353-071**




**CARTUCCIA RS SX**



| subcode | variante                      | cfz | imb | listino NR   |
|---------|-------------------------------|-----|-----|--------------|
| 07      | Junior 7" 173x70 mm - 50 mcr  | 1   |     | <b>36,30</b> |
| 10      | Senior 10" 250x70 mm - 50 mcr | 1   |     | <b>55,34</b> |

**353-072**

**CARTUCCIA RLH PER HYDRA**



| subcode | variante  | cfz | ① | imb | listino NR   |
|---------|-----------|-----|---|-----|--------------|
| 90      | 90 micron | 1   |   |     | <b>25,18</b> |

**353-073**

**CARTUCCIA RSH PER HYDRA**



| subcode | variante  | cfz | ① | imb | listino NR   |
|---------|-----------|-----|---|-----|--------------|
| 50      | 50 micron | 1   |   |     | <b>58,75</b> |

**353-0731**

**CARTUCCIA PER FILTRO HYDRA RAH**


| subcode | variante  | cfz | ① | imb | listino NR   |
|---------|-----------|-----|---|-----|--------------|
| 90      | 90 micron | 1   |   |     | <b>57,43</b> |

**353-074**

**CARTUCCIA IN POLIPROPILENE PER MICROFILTRO  
353-0012**


| subcode | variante | cfz | ① | imb | listino NR  |
|---------|----------|-----|---|-----|-------------|
| -       |          | 1   |   |     | <b>1,84</b> |

**353-075**

**CARTUCCIA RL CX IN POLIESTERE**


| subcode | variante                  | cfz | ① | imb | listino NR   |
|---------|---------------------------|-----|---|-----|--------------|
| 1050    | 10" 250x70 mm - 50 micron | 1   |   |     | <b>19,69</b> |

**353-0984**

**GRIGLIA SUPERIORE PER FILTRO 3PEZZI**


| subcode | variante | cfz | ① | imb | listino NR  |
|---------|----------|-----|---|-----|-------------|
| -       |          | 1   |   |     | <b>4,16</b> |

**353-E250**

**CARTUCCIA FILTRANTE FILO AVVOLTO**


| subcode | variante | cfz | ① | imb | listino NR   |
|---------|----------|-----|---|-----|--------------|
| 05      | H 5"     | 1   |   | 72  | <b>3,21</b>  |
| 07      | H 7"     | 1   |   | 48  | <b>4,27</b>  |
| 10      | H 10"    | 1   |   |     | <b>3,87</b>  |
| 20      | H 20"    | 1   |   | 30  | <b>15,47</b> |

**353-E251**

**CARTUCCIA FILTRANTE NYLON LAVABILE**


| subcode | variante | cfz | ① | imb | listino NR   |
|---------|----------|-----|---|-----|--------------|
| 05      | H 5"     | 1   |   |     | <b>7,74</b>  |
| 07      | H 7"     | 1   |   |     | <b>13,82</b> |
| 10      | H 10"    | 1   |   |     | <b>10,32</b> |
| 20      | H 20"    | 1   |   |     | <b>64,84</b> |

**353-E252**

**CARTUCCIA FILTRANTE CARBONE ATTIVO**


| subcode | variante | cfz | ① | imb | listino NR   |
|---------|----------|-----|---|-----|--------------|
| 10      | H 10"    | 1   |   |     | <b>14,37</b> |

**353-E253**

**CARTUCCIA ANTICALCARE CRISTALLI POLIFOSFATO**


| subcode | variante | cfz | ① | imb | listino NR   |
|---------|----------|-----|---|-----|--------------|
| 10      | H 10"    | 1   |   |     | <b>25,72</b> |

353-E254



CARTUCCIA FILTRANTE MICROFIBRA PP



| subcode | variante        | cfz | ① | imb | listino NR |
|---------|-----------------|-----|---|-----|------------|
| 1001    | H 10" Micron 1  | 1   |   |     | 7,00       |
| 1005    | H 10" Micron 5  | 1   |   |     | 6,82       |
| 1010    | H 10" Micron 10 | 1   |   |     | 6,45       |

353-E255



CARTUCCIA FILTRANTE INOX 10"



| subcode | variante | cfz | ① | imb | listino NR |
|---------|----------|-----|---|-----|------------|
| 10      | H 10"    | 1   |   |     | 114,00     |

353-E256



CARTUCCIA FILTRANTE MAGLIA INOX 10"



| subcode | variante | cfz | ① | imb | listino NR |
|---------|----------|-----|---|-----|------------|
| 10      | H 10"    | 1   |   |     | 55,31      |

353-E257



CARTUCCIA RICAMBIO ECOFILTRO




| subcode | variante | cfz | ① | imb | listino NR |
|---------|----------|-----|---|-----|------------|
| -       |          | 1   |   |     | 51,96      |

353-E258



CARTUCCIA PER NANOFILTRO



| subcode | variante | cfz | ① | imb | listino NR |
|---------|----------|-----|---|-----|------------|
| -       |          | 1   |   |     | 33,51      |




**353-111**

**APPARECCHIO SOTTO-LAVELLO PER FILTRI MOD. BRAVO**


| subcode | variante | cfz | ① | imb | listino NR    |
|---------|----------|-----|---|-----|---------------|
| -       |          | 1   |   |     | <b>972,10</b> |

**353-113**

**APPARECCHIO AD OSMOSI INVERSA MOD. OASIS 300 DUO UV**


| subcode | variante | cfz | ① | imb | listino NR      |
|---------|----------|-----|---|-----|-----------------|
| -       |          | 1   |   |     | <b>1.247,56</b> |

**353-1131**

**IN LINE CARBON FILTER D. 50**


| subcode | variante | cfz | ① | imb | listino NR   |
|---------|----------|-----|---|-----|--------------|
| -       | D. 50    | 1   |   |     | <b>15,95</b> |

**353-1132**

**LAMPADA UV -T5L10 W (UV 10 W)**


| subcode | variante | cfz | ① | imb | listino NR    |
|---------|----------|-----|---|-----|---------------|
| -       | L. 21 cm | 1   |   |     | <b>102,98</b> |

**353-1133**

**CHIAVE X PER DP BIANCA**


| subcode | variante | cfz | ① | imb | listino NR  |
|---------|----------|-----|---|-----|-------------|
| -       |          | 1   |   |     | <b>9,21</b> |

**353-1134**

**VASO ESPANSIONE PP -15 LITRI**


| subcode | variante | cfz | ① | imb | listino NR    |
|---------|----------|-----|---|-----|---------------|
| -       |          | 1   |   |     | <b>221,01</b> |

**353-1135**

**MEMBRANA CSM TORAY RE 1812-80 GPD**


| subcode | variante | cfz | ① | imb | listino NR   |
|---------|----------|-----|---|-----|--------------|
| -       |          | 1   |   |     | <b>95,31</b> |

**353-1136**

**O-RING PER BICCHIERE DP-HYDRA-DOSAPLUS 5-6-7**


| subcode | variante    | cfz | ①  | imb | listino NR  |
|---------|-------------|-----|----|-----|-------------|
| -       | Diam. 87 mm | 1   | LM | 10  | <b>1,60</b> |

**353-1137**
**NOVITÀ**

**RACCORDO IN OUT UV**


| subcode | variante  | cfz | ① | imb | listino NR  |
|---------|-----------|-----|---|-----|-------------|
| -       | 6 - 1/4 F | 1   |   |     | <b>8,28</b> |

353-120



DEGRASSATORE FAMILY 50 SOTTO LAVELLO



| subcode | variante            | cfz | ① | imb | listino NR    |
|---------|---------------------|-----|---|-----|---------------|
|         | lt 48 - 43x43xH. 43 | 1   |   |     | <b>339,38</b> |

353-121



DEGRASSATORE SOTTOLAVELLO LT 18



| subcode | variante | cfz | ① | imb | listino NR    |
|---------|----------|-----|---|-----|---------------|
|         | lt 18    | 1   |   |     | <b>166,97</b> |

353-301



ADDOLCITORE JUPITER CAB - AVL



| subcode | variante  | cfz | ① | imb | listino NR      |
|---------|-----------|-----|---|-----|-----------------|
| 15      | Resina 15 | 1   |   |     | <b>2.034,96</b> |

353-302



ADDOLCITORE JUPITER AVL CON SERBATOIO SEPARATO



| subcode | variante         | cfz | ① | imb | listino NR      |
|---------|------------------|-----|---|-----|-----------------|
| 0530    | Resina 30 - 3/4" | 1   |   |     | <b>2.114,00</b> |

353-303



ADDOLCITORE AQUARIUS 1



| subcode | variante      | cfz | ① | imb | listino NR      |
|---------|---------------|-----|---|-----|-----------------|
|         | Resina 12,5 l | 1   |   |     | <b>1.993,85</b> |

353-304



ADDOLCITORE AQUARIUS 2



| subcode | variante    | cfz | ① | imb | listino NR      |
|---------|-------------|-----|---|-----|-----------------|
|         | Resina 25 l | 1   |   |     | <b>2.137,70</b> |

353-3071



SALE ADDOLCITORI DEPUREL IN CRISTALLI



| subcode | variante | cfz | ① | imb | listino NR   |
|---------|----------|-----|---|-----|--------------|
| 25      | 25 kg    | 1   |   | 40  | <b>13,87</b> |

353-3072



SALE ADDOLCITORI DEPUREL IN PASTIGLIE



| subcode | variante | cfz | ① | imb | listino NR   |
|---------|----------|-----|---|-----|--------------|
| 25      | 25 kg    | 1   |   | 40  | <b>17,79</b> |

353-3073



SALE ADDOLCITORI SALGEMMA IN PASTIGLIE



| subcode | variante | cfz | ① | imb | listino NR  |
|---------|----------|-----|---|-----|-------------|
| 10      | 10 kg    | 1   |   | 80  | <b>7,83</b> |

353-310



SISTEMA DI PREVENZIONE CALCARE OFTWH-R 22 L/ MIN



| subcode | variante | cfz | ① | imb | listino NR    |
|---------|----------|-----|---|-----|---------------|
|         | 22 l/min | 1   |   |     | <b>897,51</b> |

**353-311**

**SISTEMA DI PREVENZIONE CALCARE OFTWH 38 L/ MIN**


| subcode | variante | cfz | ① | imb | listino NR      |
|---------|----------|-----|---|-----|-----------------|
|         | 38 l/min | 1   |   |     | <b>1.012,61</b> |

**353-3120**

**CARTUCCIA TAC ONEFLOW OFTWHR**


| subcode | variante | cfz | ① | imb | listino NR    |
|---------|----------|-----|---|-----|---------------|
|         | -        | 1   |   |     | <b>398,04</b> |

**353-3121**

**CARTUCCIA TAC ONEFLOW OFTWH**


| subcode | variante | cfz | ① | imb | listino NR    |
|---------|----------|-----|---|-----|---------------|
|         | -        | 1   |   |     | <b>596,82</b> |

**353-340**

**PRODUTTORE CLORO PER VALVOLA LOGIX**


| subcode | variante | cfz | ① | imb | listino NR    |
|---------|----------|-----|---|-----|---------------|
|         | -        | 1   |   |     | <b>222,07</b> |

**353-342**

**ANTICALCARE MAGNETICO "DIMA"**


| subcode | variante | cfz | ① | imb | listino NR   |
|---------|----------|-----|---|-----|--------------|
|         | 1/2" F   | 1   |   |     | <b>33,16</b> |

**353-343**

**ANTICALCARE MAGNETICO "MAX"**


| subcode | variante | cfz | ① | imb | listino NR   |
|---------|----------|-----|---|-----|--------------|
| 04      | 1/2" F   | 1   |   |     | <b>36,84</b> |
| 05      | 3/4" F   | 1   |   |     | <b>41,81</b> |

**353-344**

**CONDIZIONATORE MAGNETICO ANTICALCARE MOD. MAG NEW**


| subcode | variante      | cfz | ① | imb | listino NR   |
|---------|---------------|-----|---|-----|--------------|
| 04      | MAG 1 MF 1/2  | 1   |   |     | <b>79,52</b> |
| 05      | MAG 2 MF 3/4" | 1   |   |     | <b>79,52</b> |

**353-346**

**ANTICALCARE MAGNETICO CON CODOLI ECOMAG**


| subcode | variante | cfz | ① | imb | listino NR   |
|---------|----------|-----|---|-----|--------------|
| 04      | 1/2 FF   | 1   |   | 12  | <b>20,08</b> |
| 05      | 3/4 FF   | 1   |   | 12  | <b>36,10</b> |

**353-347**

**ANTICALCARE EURO MULTID. MF**


| subcode | variante | cfz | ① | imb | listino NR   |
|---------|----------|-----|---|-----|--------------|
| 0405    | 1/2 3/4  | 1   |   |     | <b>52,31</b> |

**353-351**

**POMPA DECALCIFICANTE DISINCROSTANTE LT 20**


| subcode | variante | cfz | ① | imb | listino NR    |
|---------|----------|-----|---|-----|---------------|
|         | lt. 20   | 1   |   |     | <b>612,38</b> |

**353-E282**



**POMPA DISINCROSTANTE EUROMAX20**



| subcode | variante | cfz | ① | imb | listino NR    |
|---------|----------|-----|---|-----|---------------|
|         | lt. 20   | 1   |   |     | <b>593,10</b> |

**353-E285**



**KIT TRATTAMENTO ACQUE PIOVANE GOODRAIN 10"**



| subcode | variante | cfz | ① | imb | listino NR    |
|---------|----------|-----|---|-----|---------------|
|         | Att. 1"  | 1   |   |     | <b>256,93</b> |

**353-E290**



**KIT FILTRO E RUBINETTO A LED RIVER ARGENTO PRO**



| subcode | variante               | cfz | ① | imb | listino NR    |
|---------|------------------------|-----|---|-----|---------------|
|         | Autonomia max 11000 Lt | 1   |   |     | <b>493,30</b> |

**353-E2901**



**CARTUCCIA ARGENTO S 11.000 LT**



| subcode | variante               | cfz | ① | imb | listino NR    |
|---------|------------------------|-----|---|-----|---------------|
|         | Autonomia max 11000 Lt | 1   |   |     | <b>124,34</b> |

**353-E2907**



**TEST KIT DUREZZA MONOCOMPONENTE**



| subcode | variante | cfz | ① | imb | listino NR   |
|---------|----------|-----|---|-----|--------------|
|         | -        | 1   |   |     | <b>21,63</b> |

**353-F420**

**NOVITÀ**



**ADDOLCITORE WL AQUATEMIT 14**



| subcode | variante                 | cfz | ① | imb | listino NR      |
|---------|--------------------------|-----|---|-----|-----------------|
| 14      | Vol. resina scambio 15,6 | 1   |   |     | <b>2.113,75</b> |

**353-IS100**

**NOVITÀ**

**SIMPLY ACQUA AFFINATORE SOTTOLAVELLO**



| subcode | variante | cfz | ① | imb | listino NR    |
|---------|----------|-----|---|-----|---------------|
|         | -        | 1   |   | 1   | <b>813,82</b> |

**353-IS105**

**NOVITÀ**

**KIT COMPLETO 4 CARTUCCE PER SIMPLY ACQUA**



| subcode | variante | cfz | ① | imb | listino NR    |
|---------|----------|-----|---|-----|---------------|
|         | -        | 1   |   | 1   | <b>206,68</b> |

**353-T021**

**NOVITÀ**



**VALVOLA A SFERA PER DEPURATORE ACQUA ECOSOFT A OSMOSI INVERSA**



| subcode | variante | cfz | ① | imb | listino NR  |
|---------|----------|-----|---|-----|-------------|
|         | -        | 1   |   |     | <b>3,18</b> |

**353-T022**

**NOVITÀ**



**RACCORDO DIRITTO 1/4 MASCHIO PER TUBO 1/4**



| subcode | variante | cfz | ① | imb | listino NR  |
|---------|----------|-----|---|-----|-------------|
|         | -        | 1   |   |     | <b>1,82</b> |



**353-T023**
**NOVITÀ**

**RACCORDO A GOMITO INTERMEDIO 1/4 x 1/4 PER TUBO DEPURATORE**


| subcode | variante | cfz | ① | imb | listino NR  |
|---------|----------|-----|---|-----|-------------|
|         | -        | 1   |   |     | <b>0,91</b> |

**353-T201**

**CARTUCCIA FILTRANTE PP 4,5" ECOSOFT**


| subcode | variante           | cfz | ① | imb | listino NR   |
|---------|--------------------|-----|---|-----|--------------|
| 1005    | H. 10" Micron 5    | 1   |   | 12  | <b>8,44</b>  |
| 2005    | H. 20" Micron 5    | 1   |   | 6   | <b>16,84</b> |
| 2020    | H. 20" Micron 20+5 | 1   |   | 6   | <b>16,84</b> |

**353-T110**

**SISTEMA DI FILTRAGGIO ECOSOFT BIG BLUE 10**


| subcode | variante | cfz | ① | imb | listino NR    |
|---------|----------|-----|---|-----|---------------|
|         | -        | 1   |   | 6   | <b>116,71</b> |

**353-T111**

**SISTEMA DI FILTRAGGIO ECOSOFT BIG BLUE 20"**


| subcode | variante | cfz | ① | imb | listino NR    |
|---------|----------|-----|---|-----|---------------|
|         | -        | 1   |   | 4   | <b>140,40</b> |

**353-T200**

**CARTUCCIA FILTRANTE PP 2,5" ECOSOFT**


| subcode | variante         | cfz | ① | imb | listino NR  |
|---------|------------------|-----|---|-----|-------------|
| 1001    | H. 10" Micron 1  | 1   |   | 48  | <b>1,95</b> |
| 1005    | H. 10" Micron 5  | 1   |   | 48  | <b>1,95</b> |
| 1010    | H. 10" Micron 10 | 1   |   | 48  | <b>1,95</b> |
| 1020    | H. 10" Micron 20 | 1   |   | 48  | <b>1,95</b> |

**353-T203**

**CARTUCCIA FILTRANTE DUAL PP 4,5" ECOSOFT**


| subcode | variante           | cfz | ① | imb | listino NR   |
|---------|--------------------|-----|---|-----|--------------|
| 20205   | H. 20" Micron 20+5 | 1   |   | 6   | <b>21,06</b> |

**353-T210**

**CARTUCCIA FILTRANTE SW-PP 2,5" ECOSOFT**


| subcode | variante         | cfz | ① | imb | listino NR  |
|---------|------------------|-----|---|-----|-------------|
| 1001    | H. 10" Micron 1  | 1   |   | 48  | <b>3,45</b> |
| 1005    | H. 10" Micron 5  | 1   |   | 48  | <b>3,45</b> |
| 1010    | H. 10" Micron 10 | 1   |   | 48  | <b>3,45</b> |
| 1020    | H. 10" Micron 20 | 1   |   | 48  | <b>3,45</b> |

**353-T220**

**CARTUCCIA FILTRANTE GAC 2,5" ECOSOFT**


| subcode | variante | cfz | ① | imb | listino NR  |
|---------|----------|-----|---|-----|-------------|
| 10      | H. 10"   | 1   |   | 20  | <b>7,13</b> |

**353-T221**

**CARTUCCIA FILTRANTE GAC 4,5" ECOSOFT**



| subcode | variante | cfz | ① | imb | listino NR   |
|---------|----------|-----|---|-----|--------------|
| 10      | H. 10"   | 1   |   | 12  | <b>29,19</b> |
| 20      | H. 20"   | 1   |   | 6   | <b>51,88</b> |

**353-T230**

**CARTUCCIA FILTRANTE CTO 2,5" ECOSOFT**



| subcode | variante | cfz | ① | imb | listino NR  |
|---------|----------|-----|---|-----|-------------|
| 10      | H. 10"   | 1   |   | 20  | <b>8,76</b> |

**353-T231**

**CARTUCCIA FILTRANTE CTO 4,5" ECOSOFT**



| subcode | variante | cfz | ① | imb | listino NR   |
|---------|----------|-----|---|-----|--------------|
| 10      | H. 10"   | 1   |   | 12  | <b>36,31</b> |
| 20      | H. 20"   | 1   |   | 6   | <b>64,87</b> |

**353-T240**

**MEMBRANA OSMOTICA PER DEPURATORE AD OSMOSI INVERSA**



| subcode | variante | cfz | ① | imb | listino NR    |
|---------|----------|-----|---|-----|---------------|
| 050     | 50 GPD   | 1   |   | 25  | <b>42,17</b>  |
| 075     | 75 GPD   | 1   |   | 25  | <b>55,11</b>  |
| 100     | 100 GPD  | 1   |   | 25  | <b>64,87</b>  |
| 500     | 500 GPD  | 1   |   | 16  | <b>463,01</b> |

**353-T260**

**CARTUCCIA POST-FILTRANTE CARBON COCONUT**



| subcode | variante | cfz | ① | imb | listino NR  |
|---------|----------|-----|---|-----|-------------|
| 10      | H. 10"   | 1   |   |     | <b>6,13</b> |

**353-T270**

**CARTUCCIA POST-FILTRANTE MINERALIZZANTE**



| subcode | variante | cfz | ① | imb | listino NR  |
|---------|----------|-----|---|-----|-------------|
| 10      | H. 10"   | 1   |   |     | <b>6,13</b> |

**353-T301**

**ADDOLCITORE ECOSOFT MOD. FU0835**



| subcode | variante | cfz | ① | imb | listino NR      |
|---------|----------|-----|---|-----|-----------------|
|         | -        | 1   |   | 5   | <b>2.191,86</b> |

**353-T302**

**ADDOLCITORE ECOSOFT MOD. FU1035**



| subcode | variante | cfz | ① | imb | listino NR      |
|---------|----------|-----|---|-----|-----------------|
|         | -        | 1   |   | 5   | <b>2.360,46</b> |

**353-T310**

**ADDOLCITORE ECOSOFT MOD. FK0835**



| subcode | variante | cfz | ① | imb | listino NR      |
|---------|----------|-----|---|-----|-----------------|
|         | -        | 1   |   | 5   | <b>2.282,65</b> |


**VALVOLE E RUBINETTI A SFERA**
**342-A910**

**VALVOLA A SFERA FF CON LEVA ACCIAIO INOX**


| subcode | variante | cfz | ① | imb | listino NR |
|---------|----------|-----|---|-----|------------|
| 03      | 3/8"     | 1   |   |     | 24,29      |
| 04      | 1/2"     | 1   |   |     | 34,58      |
| 05      | 3/4"     | 1   |   |     | 44,87      |
| 06      | 1"       | 1   |   |     | 61,70      |

**354-100**

**VALVOLA A SFERA MF CON LEVA**


| subcode | variante          | cfz | ①  | imb | listino NR |
|---------|-------------------|-----|----|-----|------------|
| 03      | 3/8" DN 10 PN 64  | 24  | LM | 96  | 11,27      |
| 04      | 1/2" DN 15 PN 64  | 20  | LM | 80  | 12,78      |
| 05      | 3/4" DN 20 PN 40  | 14  | LM | 56  | 18,79      |
| 06      | 1" DN 25 PN 40    | 6   | LM | 24  | 28,44      |
| 07      | 1"1/4 DN 32 PN 25 | 4   | LM | 16  | 47,23      |
| 08      | 1"1/2 DN 40 PN 25 | 2   | LM | 8   | 67,27      |
| 09      | 2" DN 50 PN 25    | 1   |    | 4   | 108,50     |

**354-100F**

**VALVOLA A SFERA MF CON LEVA F-BRICO**


| subcode | variante         | cfz | ① | imb | listino NR |
|---------|------------------|-----|---|-----|------------|
| 03      | 3/8" DN 10 PN 64 | 1   |   |     | 8,30       |
| 04      | 1/2" DN 15 PN 64 | 1   |   |     | 9,05       |
| 05      | 3/4" DN 20 PN 40 | 1   |   |     | 12,87      |
| 06      | 1" DN 25 PN 40   | 1   |   |     | 19,03      |

**354-100R**

**VALVOLA A SFERA MF CON LEVA ROSSA**


| subcode | variante                        | cfz | ① | imb | listino NR |
|---------|---------------------------------|-----|---|-----|------------|
| 03      | 3/8" (DN 10) 50 bar / 725 psi   | 12  |   | 192 | 7,90       |
| 04      | 1/2 (DN 15) 30 bar / 435 psi    | 15  |   | 120 | 8,65       |
| 05      | 3/4" (DN 20) 30 bar / 435 psi   | 8   |   | 64  | 12,47      |
| 06      | 1" (DN 25) 30 bar / 435 psi     | 8   |   | 40  | 18,63      |
| 07      | 1"1/4 (DN 32) 25 bar / 362.5psi | 4   |   | 32  | 29,77      |
| 08      | 1"1/2 (DN 40) 25 bar / 362.5psi | 2   |   | 24  | 41,20      |
| 09      | 2" (DN 50) 25 bar / 362.5 psi   | 2   |   | 12  | 68,44      |

**354-100Y**

**VALVOLA A SFERA MF CON LEVA BLISTER**


| subcode | variante        | cfz | ① | imb | listino NR |
|---------|-----------------|-----|---|-----|------------|
| 03      | 3/8 DN 10 PN 64 | 1   |   |     | 8,90       |
| 04      | 1/2 DN 15 PN 64 | 1   |   |     | 9,65       |
| 05      | 3/4 DN 20 PN 40 | 1   |   |     | 13,47      |
| 06      | 1" DN 25 PN 40  | 1   |   |     | 19,63      |

**354-101**

**VALVOLA A SFERA FF CON LEVA**


| subcode | variante          | cfz | ①  | imb | listino NR |
|---------|-------------------|-----|----|-----|------------|
| 03      | 3/8" DN 10 PN 64  | 24  | LM | 96  | 9,91       |
| 04      | 1/2" DN 15 PN 64  | 20  | LM | 80  | 11,75      |
| 05      | 3/4" DN 20 PN 40  | 14  | LM | 56  | 17,13      |
| 06      | 1" DN 25 PN 40    | 6   | LM | 24  | 26,19      |
| 07      | 1"1/4 DN 32 PN 25 | 4   | LM | 16  | 42,96      |
| 08      | 1"1/2 DN 40 PN 25 | 2   | LM | 8   | 62,04      |
| 09      | 2" DN 50 PN 25    | 1   |    | 8   | 99,99      |
| 11      | 2"1/2 DN 50 PN 18 | 1   |    | 5   | 170,09     |
| 12      | 3" DN 50 PN 25    | 1   |    | 4   | 323,06     |

**354-1011**



**VALVOLA A SFERA PER COLLETTORE MF CON BOCCHETTONE E LEVA**



| subcode | variante                 | cfz | ① | imb | listino NR    |
|---------|--------------------------|-----|---|-----|---------------|
| 04      | 1/2" DN 15 PN 64         | 18  |   | 108 | <b>18,16</b>  |
| 05      | 3/4" DN 20 PN 40         | 10  |   | 60  | <b>26,01</b>  |
| 06      | 1" DN 25 PN 40           | 8   |   | 48  | <b>40,41</b>  |
| 07      | 1"1/4 DN 32 PN 25        | 4   |   | 16  | <b>65,95</b>  |
| 08      | 1"1/2 - Marchio "Effebi" | 3   |   | 12  | <b>120,66</b> |
| 09      | 2" - Marchio "Effebi"    | 4   |   |     | <b>191,84</b> |

**354-101F**



**VALVOLA A SFERA FF CON LEVA F-BRICO**



| subcode | variante         | cfz | ① | imb | listino NR   |
|---------|------------------|-----|---|-----|--------------|
| 03      | 3/8" DN 10 PN 64 | 1   |   |     | <b>7,39</b>  |
| 04      | 1/2" DN 15 PN 64 | 1   |   |     | <b>9,11</b>  |
| 05      | 3/4" DN 20 PN 40 | 1   |   |     | <b>11,69</b> |
| 06      | 1" DN 25 PN 40   | 1   |   |     | <b>17,15</b> |

**354-101R**



**VALVOLA A SFERA FF C/LEVA ROSSA**



| subcode | variante                       | cfz | ① | imb | listino NR    |
|---------|--------------------------------|-----|---|-----|---------------|
| 03      | 3/8" (DN 10) 50 bar / 725 psi  | 12  |   | 192 | <b>6,99</b>   |
| 04      | 1/2" (DN 15) 30 bar/435 psi    | 15  |   | 156 | <b>8,71</b>   |
| 05      | 3/4" (DN 20) 30 bar/435 psi    | 8   |   | 64  | <b>11,29</b>  |
| 06      | 1" (DN 25) 30 bar / 435 psi    | 8   |   | 64  | <b>16,75</b>  |
| 07      | 1"1/4 (DN 32) 25 bar/362.5 psi | 4   |   | 32  | <b>26,86</b>  |
| 08      | 1"1/2 (DN 40) 25 bar/362.5 psi | 4   |   | 26  | <b>37,40</b>  |
| 09      | 2" (DN 50) 25 bar/362.5 psi    | 2   |   | 12  | <b>62,72</b>  |
| 11      | 2"1/2 (DN 65) 18 bar/261 psi   | 1   |   | 7   | <b>122,91</b> |
| 12      | 3" (DN 80) 14 bar/ 203 psi     | 1   |   | 5   | <b>205,01</b> |
| 14      | 4" (DN 100) 12 bar/174 psi     | 1   |   | 4   | <b>351,63</b> |

**354-101Y**



**VALVOLA A SFERA FF CON LEVA BLISTER**



| subcode | variante         | cfz | ① | imb | listino NR   |
|---------|------------------|-----|---|-----|--------------|
| 03      | 3/8" DN 10 PN 64 | 1   |   |     | <b>7,99</b>  |
| 04      | 1/2" DN 25 PN 40 | 1   |   |     | <b>9,71</b>  |
| 05      | 3/4" DN 20 PN 40 | 1   |   |     | <b>12,29</b> |
| 06      | 1" DN 25 PN 40   | 1   |   |     | <b>17,75</b> |

**354-102**



**VALVOLA A SFERA A 3 VIE CON LEVA**



| subcode | variante                      | cfz | ① | imb | listino NR    |
|---------|-------------------------------|-----|---|-----|---------------|
| 04      | 1/2" (DN 15) 50 bar / 725 psi | 4   |   | 32  | <b>54,14</b>  |
| 05      | 3/4" (DN 20) 50 bar / 725 psi | 2   |   | 16  | <b>82,92</b>  |
| 06      | 1" (DN 25) 45 bar / 652.5 psi | 2   |   | 16  | <b>121,44</b> |

**354-1021**



**VALVOLA A SFERA FF C/PROLUNGA INTEGRATA E LEVA ALLUMINIO**



| subcode | variante   | cfz | ① | imb | listino NR   |
|---------|------------|-----|---|-----|--------------|
| 05      | 3/4" DN 20 | 10  |   | 60  | <b>20,67</b> |

**354-1022**



**VALVOLA A SFERA FF LEVA PIATTA LUCCHETTABILE**



| subcode | variante                      | cfz | ① | imb | listino NR   |
|---------|-------------------------------|-----|---|-----|--------------|
| 04      | 1/2" (DN 15) 30 bar / 435 psi | 15  |   | 150 | <b>8,07</b>  |
| 05      | 3/4" (DN 20) 30 bar/ 435 psi  | 8   |   | 64  | <b>11,63</b> |
| 06      | 1" (DN 25) 30 bar / 435 psi   | 8   |   | 64  | <b>17,09</b> |




**354-1023**

**VALVOLA A SFERA MF LEVA PIATTA LUCCHETTABILE**


| subcode | variante                      | cfz | ① | imb | listino NR   |
|---------|-------------------------------|-----|---|-----|--------------|
| 04      | 1/2" (DN 15) 30 bar / 435 psi | 15  |   | 120 | <b>9,11</b>  |
| 05      | 3/4" (DN 20) 30 bar / 435 psi | 8   |   | 64  | <b>12,81</b> |
| 06      | 1" (DN25) 30 bar / 435 psi    | 8   |   | 64  | <b>18,98</b> |

**354-1024**

**VALVOLA A SFERA IDEAL PASSAGGIO TOTALE LEVA PIATTA LUCCH.**


| subcode | variante                       | cfz | ① | imb | listino NR   |
|---------|--------------------------------|-----|---|-----|--------------|
| 02      | 1/4" (DN8) 50 bar / 725 psi    | 12  |   | 192 | <b>7,21</b>  |
| 03      | 3/8" (DN10) 50 bar / 725 psi   | 12  |   | 192 | <b>7,34</b>  |
| 04      | 1/2" (DN15) 50 bar / 725 psi   | 12  |   | 120 | <b>9,76</b>  |
| 05      | 3/4" (DN20) 40 bar / 580 psi   | 8   |   | 64  | <b>13,13</b> |
| 06      | 1" (DN25) 40 bar / 580 psi     | 6   |   | 48  | <b>21,10</b> |
| 07      | 1 1/4" (DN32) 30 bar / 435 psi | 4   |   | 32  | <b>33,25</b> |
| 08      | 1 1/2" (DN40) 30 bar / 435 psi | 2   |   | 26  | <b>49,73</b> |
| 09      | 2" (DN50) 25 bar / 362,5 psi   | 2   |   | 12  | <b>76,48</b> |

**354-103**

**VALVOLA A SFERA MF CON FARFALLA**


| subcode | variante           | cfz | ①  | imb | listino NR   |
|---------|--------------------|-----|----|-----|--------------|
| 03      | 3/8" DN 10 PN 64   | 30  | LM | 120 | <b>11,27</b> |
| 04      | 1/2" DN 15 PN 64   | 20  | LM | 80  | <b>12,78</b> |
| 05      | 3/4" DN 20 PN 40   | 14  | LM | 56  | <b>18,79</b> |
| 06      | 1" DN 25 PN 40     | 10  | LM | 40  | <b>28,44</b> |
| 07      | 1 1/4" DN 32 PN 25 | 5   | LM | 20  | <b>47,23</b> |

**354-103F**

**VALVOLA A SFERA MF CON FARFALLA F-BRICO**


| subcode | variante                    | cfz | ① | imb | listino NR   |
|---------|-----------------------------|-----|---|-----|--------------|
| 03      | 3/8" DN 10 PN 64 Farf. Nera | 1   |   |     | <b>11,67</b> |
| 04      | 1/2" DN 15 PN 64            | 1   |   |     | <b>8,98</b>  |
| 05      | 3/4" DN 20 PN 40            | 1   |   |     | <b>12,50</b> |
| 06      | 1" DN 25 PN 40              | 1   |   |     | <b>18,74</b> |

**354-103R**

**VALVOLA A SFERA MF CON FARFALLA LEVA ROSSA**


| subcode | variante                      | cfz | ① | imb | listino NR   |
|---------|-------------------------------|-----|---|-----|--------------|
| 04      | 1/2" (DN 15) 30 bar / 435 psi | 15  |   | 120 | <b>8,58</b>  |
| 05      | 3/4" (DN 20) 30 bar / 435 psi | 8   |   | 88  | <b>12,10</b> |
| 06      | 1" (DN 25) 30 bar / 435 psi   | 8   |   | 64  | <b>18,34</b> |

**354-103Y**

**VALVOLA A SFERA MF CON FARFALLA BLISTER**


| subcode | variante                    | cfz | ① | imb | listino NR   |
|---------|-----------------------------|-----|---|-----|--------------|
| 03      | 3/8" DN 10 PN 64 Farf. Nera | 1   |   |     | <b>12,27</b> |
| 04      | 1/2" DN 15 PN 64            | 1   |   |     | <b>9,58</b>  |
| 05      | 3/4" DN 20 PN 40            | 1   |   |     | <b>13,10</b> |
| 06      | 1" DN 25 PN 40              | 1   |   |     | <b>19,34</b> |

**354-104**

**VALVOLA A SFERA FF CON FARFALLA**


| subcode | variante         | cfz | ①  | imb | listino NR   |
|---------|------------------|-----|----|-----|--------------|
| 03      | 3/8" DN 10 PN 64 | 30  | LM | 120 | <b>9,91</b>  |
| 04      | 1/2" DN 15 PN 64 | 24  | LM | 96  | <b>11,75</b> |
| 05      | 3/4" DN 20 PN 40 | 14  | LM | 56  | <b>17,13</b> |
| 06      | 1" DN 25 PN 40   | 10  | LM | 40  | <b>26,19</b> |

**354-104F**

**VALVOLA A SFERA FF CON FARFALLA F-BRICO**


| subcode | variante         | cfz | ① | imb | listino NR   |
|---------|------------------|-----|---|-----|--------------|
| 03      | 3/8" DN 10 PN 64 | 1   |   |     | <b>7,24</b>  |
| 04      | 1/2" DN 15 PN 64 | 1   |   |     | <b>7,92</b>  |
| 05      | 3/4" DN 20 PN 40 | 1   |   |     | <b>11,31</b> |
| 06      | 1" DN 25 PN 40   | 1   |   |     | <b>19,61</b> |

**354-104R**



VALVOLA A SFERA FF CON FARFALLA LEVA ROSSA



| subcode | variante                      | cfz | Ⓜ | imb | listino NR   |
|---------|-------------------------------|-----|---|-----|--------------|
| 03      | 3/8" (DN 10) 50 bar / 725 psi | 15  |   | 240 | <b>6,84</b>  |
| 04      | 1/2" (DN 15) 30 bar / 435 psi | 15  |   | 195 | <b>7,52</b>  |
| 05      | 3/4" (DN 20) 30 bar / 435 psi | 8   |   | 88  | <b>10,91</b> |
| 06      | 1" (DN 25) 30 bar / 435 psi   | 8   |   | 80  | <b>19,21</b> |

**354-1053**



VALVOLA A SFERA ADATTATORE/ADATTATORE CON FARFALLA



| subcode | variante        | cfz | Ⓜ | imb | listino NR   |
|---------|-----------------|-----|---|-----|--------------|
| 0520    | 3/4"x20 - DN 20 |     |   |     | <b>29,55</b> |

**354-104Y**



VALVOLA A SFERA FF CON FARFALLA BLISTER



| subcode | variante         | cfz | Ⓜ | imb | listino NR   |
|---------|------------------|-----|---|-----|--------------|
| 03      | 3/8" DN 10 PN 64 | 1   |   |     | <b>7,84</b>  |
| 04      | 1/2" DN 15 PN 64 | 1   |   |     | <b>8,52</b>  |
| 05      | 3/4" DN 20 PN 40 | 1   |   |     | <b>11,91</b> |
| 06      | 1" DN 25 PN 40   | 1   |   |     | <b>20,21</b> |

**354-1055**



VALVOLA A SFERA FF IDEAL PASSAGGIO TOTALE



| subcode | variante                       | cfz | Ⓜ | imb | listino NR  |
|---------|--------------------------------|-----|---|-----|-------------|
| 02N     | 1/4 DN8 50bar/725psi farf.nera | 15  |   | 240 | <b>6,71</b> |

**354-105**



VALVOLA A SFERA MF CON BOCCHETTONE A FARFALLA



| subcode | variante           | cfz | Ⓜ  | imb | listino NR   |
|---------|--------------------|-----|----|-----|--------------|
| 04      | 1/2" DN 15 PN 64   | 14  | LM | 56  | <b>18,16</b> |
| 05      | 3/4" DN 20 PN 40   | 10  | LM | 40  | <b>26,01</b> |
| 06      | 1" DN 25 PN 40     | 6   | LM | 24  | <b>40,41</b> |
| 07      | 1 1/4" DN 32 PN 40 | 3   | LM | 12  | <b>65,95</b> |

**354-1056**



VALVOLA A SFERA MF IDEAL PASSAGGIO TOTALE



| subcode | variante                        | cfz | Ⓜ | imb | listino NR  |
|---------|---------------------------------|-----|---|-----|-------------|
| 02N     | 1/4 DN8 50bar/725psi farf.nera  | 15  |   | 165 | <b>7,40</b> |
| 03N     | 3/8 DN10 50bar/725psi farf.nera | 15  |   | 165 | <b>7,81</b> |

**354-1052**



VALVOLA A SFERA MASCHIO/ADATTATORE CON FARFALLA



| subcode | variante        | cfz | Ⓜ | imb | listino NR   |
|---------|-----------------|-----|---|-----|--------------|
| 0520    | 3/4"x20 - DN 20 |     |   |     | <b>21,88</b> |

**354-105R**



VALVOLA A SFERA MF CON BOCCHETTONE E FARFALLA LEVA ROSSA



| subcode | variante                      | cfz | Ⓜ | imb | listino NR   |
|---------|-------------------------------|-----|---|-----|--------------|
| 04      | 1/2" (DN 15) 50 bar / 725 psi | 8   |   | 88  | <b>11,62</b> |
| 05      | 3/4" (DN 20) 40 bar / 580 psi | 6   |   | 60  | <b>17,30</b> |
| 06      | 1" (DN 25) 40 bar / 580 psi   | 6   |   | 48  | <b>26,66</b> |

**354-106**

**VALVOLA MINISFERA MF**


| subcode | variante | cfz | Ⓢ | imb | listino NR  |
|---------|----------|-----|---|-----|-------------|
| 03      | 3/8      | 50  |   | 200 | <b>5,90</b> |
| 04      | 1/2      | 25  |   | 200 | <b>5,95</b> |

**354-107**

**VALVOLA MINISFERA FF**


| subcode | variante | cfz | Ⓢ | imb | listino NR  |
|---------|----------|-----|---|-----|-------------|
| 02      | 1/4      | 50  |   | 200 | <b>7,59</b> |
| 03      | 3/8      | 50  |   | 200 | <b>7,29</b> |
| 04      | 1/2      | 40  |   | 160 | <b>9,14</b> |

**354-1062**

**VALVOLA MINISFERA SATINATA MF BUGATTI**


| subcode | variante        | cfz | Ⓢ  | imb | listino NR  |
|---------|-----------------|-----|----|-----|-------------|
| 02      | 1/4 DN 8 PN 10  | 50  | LM | 200 | <b>6,63</b> |
| 03      | 3/8 DN 8 PN 10  | 50  | LM | 200 | <b>6,41</b> |
| 04      | 1/2 DN 10 PN 10 | 40  | LM | 160 | <b>8,33</b> |

**354-1071**

**VALVOLA A SFERA MINI FEMM. CON PORTAGOMMA E LEVA**


| subcode | variante | cfz | Ⓢ | imb | listino NR   |
|---------|----------|-----|---|-----|--------------|
| 03      | 3/8      | 16  |   | 224 | <b>11,74</b> |
| 04      | 1/2      | 16  |   | 160 | <b>14,47</b> |

**354-106F**

**VALVOLA MINISFERA MF F-BRICO**


| subcode | variante | cfz | Ⓢ | imb | listino NR  |
|---------|----------|-----|---|-----|-------------|
| 04      | 1/2      | 1   |   |     | <b>6,35</b> |

**354-107Y**

**VALVOLA MINISFERA FF BLISTER**



| subcode | variante | cfz | Ⓢ | imb | listino NR   |
|---------|----------|-----|---|-----|--------------|
| 03      | 3/8"     | 1   |   |     | <b>8,29</b>  |
| 04      | 1/2"     | 1   |   |     | <b>10,14</b> |

**354-106Y**

**VALVOLA MINISFERA MF BLISTER**


| subcode | variante | cfz | Ⓢ | imb | listino NR  |
|---------|----------|-----|---|-----|-------------|
| 04      | 1/2"     | 1   |   |     | <b>6,95</b> |

**354-108**

**VALVOLA A SFERA AD ANGOLO PER COLLETTORI**


| subcode | variante         | cfz | Ⓢ  | imb | listino NR   |
|---------|------------------|-----|----|-----|--------------|
| 04      | 1/2" DN 15 PN 40 | 14  | LM | 56  | <b>22,58</b> |
| 05      | 3/4" DN 20 PN 40 | 8   | LM | 32  | <b>33,34</b> |
| 06      | 1" DN 25 PN 40   | 4   | LM | 16  | <b>54,30</b> |

**354-1080**



**VALVOLA A SFERA A SQUADRA PER COLLETTORE**



| subcode | variante             | cfz | Ⓢ | imb | listino NR   |
|---------|----------------------|-----|---|-----|--------------|
| 04      | 1/2" DN 15 PN 40     | 10  |   | 90  | <b>23,16</b> |
| 05      | 3/4" DN 20 PN 40     | 6   |   | 54  | <b>31,35</b> |
| 06      | 1" DN 25 PN 40       | 4   |   | 24  | <b>51,54</b> |
| 0607    | 1"X1 1/4 DN 25 PN 40 | 4   |   | 24  | <b>60,16</b> |

**354-1081**



**VALVOLA A SFERA ATTACCO A PRESSARE/ COLLETTORE DX**



| subcode | variante       | cfz | Ⓢ | imb | listino NR   |
|---------|----------------|-----|---|-----|--------------|
| 0128    | 1" x 28 PN 40  | 4   |   | 24  | <b>38,54</b> |
| 0522    | 3/4 x 22 PN 40 | 8   |   | 48  | <b>25,72</b> |

**354-1082**



**VALVOLA A SFERA ATTACCO A PRESSARE/ COLLETTORE SX**



| subcode | variante       | cfz | Ⓢ | imb | listino NR   |
|---------|----------------|-----|---|-----|--------------|
| 0128    | 1" x 28 PN 40  | 4   |   | 24  | <b>38,50</b> |
| 0522    | 3/4 x 22 PN 40 | 8   |   | 48  | <b>25,72</b> |

**354-1083**



**VALVOLA A SFERA DIRITTA A PASSAGGIO TOTALE FF DADO MOBILE**



| subcode | variante                | cfz | Ⓢ  | imb | listino NR   |
|---------|-------------------------|-----|----|-----|--------------|
| 0405    | 1/2"x3/4" DN 15 PN 40   | 15  | LM | 60  | <b>22,29</b> |
| 05      | 3/4" x 3/4" DN 15 PN 40 | 14  | LM | 56  | <b>22,88</b> |

**354-1084**



**VALVOLA A SFERA DIRITTA A PASSAGGIO TOTALE MF DADO MOBILE**



| subcode | variante                | cfz | Ⓢ  | imb | listino NR   |
|---------|-------------------------|-----|----|-----|--------------|
| 0405    | 1/2" x 3/4" DN 15 PN 40 | 14  | LM | 56  | <b>21,77</b> |
| 05      | 3/4" x 3/4" DN 15 PN 40 | 10  | LM | 40  | <b>22,33</b> |

**354-1085**



**VALVOLA A SFERA AD ANGOLO A PASSAGGIO TOTALE FF DADO MOBILE**



| subcode | variante              | cfz | Ⓢ  | imb | listino NR   |
|---------|-----------------------|-----|----|-----|--------------|
| 0405    | 1/2"x3/4" DN 15 PN 40 | 15  | LM | 60  | <b>25,13</b> |
| 05      | 3/4"x3/4" DN 15 PN 25 | 12  | LM | 48  | <b>25,75</b> |

**354-1086**



**VALVOLA A SFERA AD ANGOLO A PASSAGGIO TOTALE MF DADO MOBILE**



| subcode | variante              | cfz | Ⓢ  | imb | listino NR   |
|---------|-----------------------|-----|----|-----|--------------|
| 0405    | 1/2"x3/4" DN 15 PN 40 | 15  | LM | 60  | <b>24,54</b> |
| 05      | 3/4"x3/4" DN 15 PN 30 | 12  | LM | 48  | <b>25,16</b> |

**354-1091**



**VALVOLA A SFERA ANGOLO FF C/FARFALLA NERA**



| subcode | variante   | cfz | Ⓢ | imb | listino NR   |
|---------|------------|-----|---|-----|--------------|
| 04      | 1/2" DN 15 | 15  |   | 60  | <b>21,05</b> |
| 05      | 3/4" DN 20 | 10  |   | 60  | <b>28,52</b> |
| 06      | 1" DN 25   | 5   |   | 30  | <b>43,88</b> |



**354-1092**

**VALVOLA A SFERA CON FILTRO INTEGRATO**


| subcode | variante   | cfz | Ⓢ | imb | listino NR   |
|---------|------------|-----|---|-----|--------------|
| 04      | 1/2" PN 30 | 1   |   | 15  | <b>29,63</b> |
| 05      | 3/4" PN 30 | 1   |   | 12  | <b>37,47</b> |
| 06      | 1" PN 30   | 1   |   | 9   | <b>50,92</b> |

**354-1093**
**VALVOLA A SFERA C/FILTRO INTEGRATO**


| subcode | variante   | cfz | Ⓢ | imb | listino NR   |
|---------|------------|-----|---|-----|--------------|
| 04      | 1/2" PN 30 | 1   |   | 15  | <b>36,83</b> |
| 05      | 3/4" PN 30 | 1   |   | 15  | <b>47,54</b> |

**354-1095**

**VALVOLA A SQUADRA CON KIT PER MULTISTRATO**


| subcode | variante             | cfz | Ⓢ | imb | listino NR   |
|---------|----------------------|-----|---|-----|--------------|
| 0416B   | 1/2" x 16 Leva Blu   | 1   |   | 10  | <b>18,38</b> |
| 0416R   | 1/2" x 16 Leva Rossa | 1   |   | 10  | <b>18,38</b> |
| 0520B   | 3/4" x 20 Leva Blu   | 1   |   | 10  | <b>19,75</b> |
| 0520R   | 3/4" x 20 Leva Rossa | 1   |   | 10  | <b>19,75</b> |

**354-109B**

**VALVOLA A SFERA SQUADRA PER COLLETTORI  
MANIGLIA BLU**


| subcode | variante           | cfz | Ⓢ | imb | listino NR   |
|---------|--------------------|-----|---|-----|--------------|
| 05D     | 3/4 dx DN 20 PN 40 | 10  |   | 60  | <b>34,17</b> |
| 05S     | 3/4 sx DN 20 PN 40 | 10  |   | 60  | <b>34,17</b> |
| 06D     | 1" dx DN 25 PN 40  | 5   |   | 30  | <b>51,75</b> |
| 06S     | 1" sx DN 25 PN 40  | 5   |   | 30  | <b>51,75</b> |

**354-109R**

**VALVOLA A SFERA SQUADRA PER COLLETTORI  
MANIGLIA ROSSA**


| subcode | variante           | cfz | Ⓢ | imb | listino NR   |
|---------|--------------------|-----|---|-----|--------------|
| 05D     | 3/4 dx DN 20 PN 40 | 10  |   | 60  | <b>34,17</b> |
| 05S     | 3/4 sx DN 20 PN 40 | 10  |   | 60  | <b>34,17</b> |
| 06D     | 1" dx DN 25 PN 40  | 5   |   | 30  | <b>51,75</b> |

**354-111**

**RUBINETTO SCARICO CALDAIA LEVA ALLUMINIO**


| subcode | variante         | cfz | Ⓢ | imb | listino NR   |
|---------|------------------|-----|---|-----|--------------|
| 04      | 1/2" DN 10 PN 16 | 1   |   | 30  | <b>13,26</b> |

**354-112**

**VALVOLA A SFERA COMPLETA DI LANCIA**


| subcode | variante | cfz | Ⓢ | imb | listino NR   |
|---------|----------|-----|---|-----|--------------|
| 0420    | 1/2 x 20 | 1   |   | 10  | <b>19,10</b> |

**354-113**

**CAPPUCCIO PER LANCIA**


| subcode | variante   | cfz | Ⓢ | imb | listino NR  |
|---------|------------|-----|---|-----|-------------|
| 0525    | mm. 25 3/4 | 1   |   | 10  | <b>4,23</b> |
| 20      | mm. 20     | 1   |   | 10  | <b>2,84</b> |

**354-114**

**LANCIA CORTA SENZA VENTAGLIO IN OTTONE  
GIALLO**


| subcode | variante | cfz | Ⓢ | imb | listino NR  |
|---------|----------|-----|---|-----|-------------|
| 20      | mm 20    | 1   |   | 25  | <b>6,73</b> |

**354-140**

**RUBINETTO A SFERA CON PORTAGOMMA**



| subcode | variante         | cfz | Ⓜ  | imb | listino NR   |
|---------|------------------|-----|----|-----|--------------|
| 04      | 1/2" DN 10 PN 16 | 12  | LM | 48  | <b>10,87</b> |
| 05      | 3/4" DN 14 PN 16 | 8   | LM | 32  | <b>16,76</b> |

**354-1401X**

**RUBINETTO A SFERA CON PORTAGOMMA CROMATO LUCIDO TIPO EKO-LUX**



| subcode | variante | cfz | Ⓜ | imb | listino NR   |
|---------|----------|-----|---|-----|--------------|
| 04      | 1/2      | 12  |   | 72  | <b>25,90</b> |

**354-1402X**

**RUBINETTO "EKOMATIC" A SFERA CURVO**



| subcode | variante | cfz | Ⓜ | imb | listino NR   |
|---------|----------|-----|---|-----|--------------|
| 04      | 1/2"     | 12  |   | 72  | <b>17,35</b> |

**354-1403X**

**RUBINETTO A SFERA CURVO LEVA IN ALLUMINIO**



| subcode | variante | cfz | Ⓜ | imb | listino NR   |
|---------|----------|-----|---|-----|--------------|
| 04      | 1/2"     | 15  |   | 90  | <b>20,44</b> |
| 05      | 3/4"     | 12  |   | 72  | <b>28,38</b> |

**354-1404X**


**RUBINETTO ANTIGELO CON PORTAGOMMA ORIENTABILE**



| subcode | variante                       | cfz | Ⓜ | imb | listino NR   |
|---------|--------------------------------|-----|---|-----|--------------|
| 04      | 1/2" (DN 15) 15 bar / 217.5psi | 10  |   | 50  | <b>12,46</b> |

**354-1405X**

**RUBINETTO PORTAGOMMA A SFERA PER GIARDINO**



| subcode | variante                      | cfz | Ⓜ | imb | listino NR   |
|---------|-------------------------------|-----|---|-----|--------------|
| 04      | 1/2" (DN 15) 15 bar /217.5psi | 12  |   | 48  | <b>25,38</b> |
| 05      | 3/4" (DN 20) 15 bar/217.5psi  | 10  |   | 40  | <b>32,10</b> |

**354-140F**

**RUBINETTO A SFERA CON PORTAGOMMA F-BRICO**



| subcode | variante         | cfz | Ⓜ | imb | listino NR   |
|---------|------------------|-----|---|-----|--------------|
| 04      | 1/2" DN 10 PN 16 | 1   |   |     | <b>12,59</b> |
| 05      | 3/4" DN 14 PN 16 | 1   |   |     | <b>14,37</b> |

**354-140H**

**RUBINETTO A SFERA MASCHIO CON PORTAGOMMA**



| subcode | variante        | cfz | Ⓜ | imb | listino NR  |
|---------|-----------------|-----|---|-----|-------------|
| 04      | 1/2 DN 10 PN 16 | 1   |   |     | <b>6,15</b> |

**354-140R**

**RUBINETTO A SFERA CON PORTAGOMMA CON LEVA ROSSA**



| subcode | variante         | cfz | Ⓜ | imb | listino NR   |
|---------|------------------|-----|---|-----|--------------|
| 04      | 1/2" DN 10 PN 16 | 10  |   | 120 | <b>12,19</b> |
| 05      | 3/4" DN 14 PN 16 | 10  |   | 72  | <b>13,97</b> |
| 06      | 1" DN 25 PN 16   | 6   |   | 42  | <b>26,58</b> |

**354-140X**

**RUBINETTO A SFERA CURVO CON PORTAGOMMA MOD. EKO-LUX**


| subcode | variante | cfz | ① | imb | listino NR   |
|---------|----------|-----|---|-----|--------------|
| 04      | 1/2"     | 12  |   |     | <b>15,36</b> |
| 05      | 3/4"     | 12  |   |     | <b>23,06</b> |
| 06      | 1"       | 8   |   |     | <b>38,83</b> |

**354-141R**

**RUBINETTO A SFERA CON PORTAGOMMA A FARFALLA**


| subcode | variante                       | cfz | ① | imb | listino NR   |
|---------|--------------------------------|-----|---|-----|--------------|
| 03      | 3/8" (DN 10) 15 bar / 217.5psi | 10  |   | 130 | <b>12,35</b> |
| 04      | 1/2" (DN 15) 15 bar /217.5psi  | 10  |   | 130 | <b>12,15</b> |
| 05      | 3/4" (DN 20) 15 bar/217.5 psi  | 6   |   | 78  | <b>17,74</b> |
| 06      | 1" (DN 25) 12 bar / 174 psi    | 6   |   | 42  | <b>27,10</b> |

**354-140Y**

**RUBINETTO A SFERA CON PORTAGOMMA BLISTER**


| subcode | variante        | cfz | ① | imb | listino NR   |
|---------|-----------------|-----|---|-----|--------------|
| 04      | 1/2 DN 10 PN 16 | 1   |   |     | <b>13,19</b> |
| 05      | 3/4 DN 14 PN 16 | 1   |   |     | <b>14,97</b> |

**354-142**

**RUBINETTO A SFERA CON PORTAGOMMA CON LUCCHETTO**


| subcode | variante | cfz | ① | imb | listino NR |              |
|---------|----------|-----|---|-----|------------|--------------|
|         | 1/2      |     |   | 10  | 40         | <b>27,59</b> |

**354-1412**

**MANIGLIA A LEVA PER VALVOLE E RUBINETTI A SFERA**


| subcode | variante      | cfz | ① | imb | listino NR  |
|---------|---------------|-----|---|-----|-------------|
| 1       | 1/2" - 3/8"   | 1   |   |     | <b>0,91</b> |
| 3       | 3/4" - 1"     | 1   |   | 500 | <b>1,50</b> |
| 4       | 1"1/4 - 1"1/2 | 1   |   | 500 | <b>2,23</b> |

**354-1423**

**LUCCHETTO CON CHIAVI PER RUBINETTO**


| subcode | variante | cfz | ① | imb | listino NR |             |
|---------|----------|-----|---|-----|------------|-------------|
|         | 1/2      |     |   | 10  |            | <b>8,40</b> |

**354-1413**

**FARFALLA PER VALVOLE E RUBINETTI A SFERA**


| subcode | variante    | cfz | ① | imb | listino NR  |
|---------|-------------|-----|---|-----|-------------|
| 1       | 1/2" - 3/8" | 1   |   |     | <b>0,72</b> |
| 3       | 3/4" - 1"   | 1   |   |     | <b>0,92</b> |
| 4       | 1"1/4       | 1   |   | 800 | <b>1,46</b> |

**354-144**

**RUBINETTO A SFERA PER BOTTE**


| subcode | variante | cfz | ① | imb | listino NR   |
|---------|----------|-----|---|-----|--------------|
| 16      | mm. 16   | 8   |   | 64  | <b>49,86</b> |

354-145



RUBINETTO A SFERA CURVO PER BOTTI CROMATO LUCIDO



| subcode | variante | cfz | ① | imb | listino NR |
|---------|----------|-----|---|-----|------------|
| 04      | 1/2      | 12  |   | 96  | 16,76      |

354-1451



RUBINETTO ANTIGOCCIA IN ACCIAIO INOX



| subcode | variante | cfz | ① | imb | listino NR |
|---------|----------|-----|---|-----|------------|
| 04      | 1/2      | 1   |   | 8   | 24,50      |

354-1452



BOCCELLO NICHELATO 1/2



| subcode | variante | cfz | ① | imb | listino NR |
|---------|----------|-----|---|-----|------------|
| 04      | 1/2      | 24  |   |     | 3,62       |

354-1453



RUBINETTO SALVAGOCCIA PER FUSTO OLIO



| subcode | variante | cfz | ① | imb | listino NR |
|---------|----------|-----|---|-----|------------|
| 04      | 1/2      | 1   |   |     | 52,45      |

354-1454



RUBINETTO A SFERA PER BOTTI



| subcode | variante | cfz | ① | imb | listino NR |
|---------|----------|-----|---|-----|------------|
| 03      | 3/8      | 1   |   |     | 43,84      |
| 04      | 1/2      | 1   |   |     | 43,84      |

354-1455

NOVITÀ

RUBINETTO ANTIGOCCIA IN ACCIAIO INOX SENZA GHIERA



| subcode | variante | cfz | ① | imb | listino NR |
|---------|----------|-----|---|-----|------------|
| 04      | 1/2      | 1   |   |     | 22,75      |

354-1456

NOVITÀ

RUBINETTO ANTIGOCCIA INOX FISSO A BOTTONE



| subcode | variante | cfz | ① | imb | listino NR |
|---------|----------|-----|---|-----|------------|
| 04      | 1/2      | 1   |   |     | 17,50      |

354-146



RUBINETTO PORTAGOMMA DUPLEX LEVA IN ALLUMINIO



| subcode | variante         | cfz | ①  | imb | listino NR |
|---------|------------------|-----|----|-----|------------|
| 04      | 1/2" DN 10 PN 16 | 6   | LM | 24  | 27,67      |

354-1461



RUBINETTO ANTIGELO EOLO DUPLEX NO FROST



| subcode | variante | cfz | ① | imb | listino NR |
|---------|----------|-----|---|-----|------------|
| 04      | 1/2      | 5   |   | 20  | 25,88      |

354-1463



RUBINETTO LEGGERO CON PORTAGOMMA LEVA ACCIAIO



| subcode | variante         | cfz | ① | imb | listino NR |
|---------|------------------|-----|---|-----|------------|
| 05      | 3/4" DN 14 PN 16 | 1   |   |     | 16,28      |



**354-1464**

**RUBINETTO LEGGERO CON PORTAGOMMA LEVA OTTONE NICHELATO**


| subcode | variante         | cfz | Ⓢ | imb | listino NR   |
|---------|------------------|-----|---|-----|--------------|
| 05      | 3/4" DN 14 PN 16 | 1   |   |     | <b>18,27</b> |

**354-147**

**RUBINETTO PORTAGOMMA LUCCHETTABILE**



| subcode | variante         | cfz | Ⓢ | imb | listino NR   |
|---------|------------------|-----|---|-----|--------------|
| 04      | 1/2" DN 10 PN 16 | 12  |   | 48  | <b>19,53</b> |

**354-148**

**RUBINETTO A SFERA RIEMPIBOTTIGLIA CON BOCHELLO CROMATO**


| subcode | variante | cfz | Ⓢ | imb | listino NR   |
|---------|----------|-----|---|-----|--------------|
| 04      | 1/2"     | 1   |   | 10  | <b>13,31</b> |

**354-150**

**RUBINETTO PORTAGOMMA A SFERA LEVA PIATTA LUCCHETTABILE**


| subcode | variante                      | cfz | Ⓢ | imb | listino NR   |
|---------|-------------------------------|-----|---|-----|--------------|
| 04      | 1/2" (DN 15) 15 bar/217.5 psi | 10  |   | 120 | <b>12,65</b> |
| 05      | 3/4" (DN 20) 15 bar/217.5 psi | 6   |   | 72  | <b>18,39</b> |
| 06      | 1" (DN25) 12 bar / 174 psi    | 6   |   | 42  | <b>26,97</b> |

**354-151**

**BLOCCO PER LEVA PIATTA LUCCHETTABILE**


| subcode | variante        | cfz | Ⓢ | imb | listino NR  |
|---------|-----------------|-----|---|-----|-------------|
| 1       | 3/8" - 1/2"     | 10  |   | 500 | <b>2,24</b> |
| 2       | 1/2" GAS - 1/2" | 10  |   | 500 | <b>2,46</b> |
| 3       | 3/4" - 1"       | 10  |   | 500 | <b>2,73</b> |

**354-160**

**VALVOLA A SFERA AD INCASSO CON MANIGLIA**


| subcode | variante         | cfz | Ⓢ  | imb | listino NR   |
|---------|------------------|-----|----|-----|--------------|
| 04      | 1/2" DN 15 PN 64 | 6   | LM | 24  | <b>38,17</b> |
| 05      | 3/4" DN 20 PN 40 | 5   | LM | 20  | <b>52,50</b> |

**354-160R**

**VALVOLA A SFERA AD INCASSO CON MANIGLIA ITAP**


| subcode | variante         | cfz | Ⓢ | imb | listino NR   |
|---------|------------------|-----|---|-----|--------------|
| 04      | 1/2" DN 15 PN 64 | 8   |   | 56  | <b>30,66</b> |

**354-161**

**VALVOLA A SFERA AD INCASSO CON CAPPuccio**


| subcode | variante         | cfz | Ⓢ  | imb | listino NR   |
|---------|------------------|-----|----|-----|--------------|
| 04      | 1/2" DN 15 PN 64 | 6   | LM | 24  | <b>35,37</b> |
| 05      | 3/4" DN 20 PN 40 | 5   | LM | 20  | <b>48,26</b> |

**354-1611**

**KIT CAPPuccio PER VALVOLA A SFERA AD INCASSO**


| subcode | variante | cfz | Ⓢ | imb | listino NR   |
|---------|----------|-----|---|-----|--------------|
| 04      | 1/2"     | 1   |   |     | <b>12,12</b> |

**354-1613**



VALVOLA A SFERA AD INCASSO WATER BOX



| subcode | variante    | cfz | Ⓢ | imb | listino NR   |
|---------|-------------|-----|---|-----|--------------|
| 05      | Attacco 3/4 | 1   |   |     | <b>20,56</b> |

**354-1614**



RUBINETTO ARRESTO A CAPPUCCIO



| subcode | variante | cfz | Ⓢ | imb | listino NR   |
|---------|----------|-----|---|-----|--------------|
|         | Cromo    | 1   |   |     | <b>54,71</b> |

**354-161R**



VALVOLA A SFERA AD INCASSO CON CAPPUCCIO ITAP



| subcode | variante         | cfz | Ⓢ | imb | listino NR   |
|---------|------------------|-----|---|-----|--------------|
| 04      | 1/2" DN 15 PN 64 | 8   |   | 56  | <b>29,04</b> |

**354-1620**



VALVOLA A SFERA FF CON SERRATURA



| subcode | variante | cfz | Ⓢ | imb | listino NR   |
|---------|----------|-----|---|-----|--------------|
| 05      | 3/4"     | 6   |   | 36  | <b>60,35</b> |

**354-1622**



LEVA ALLUMINIO ROSSA PER VALVOLE E RUBINETTI BUGATTI



| subcode | variante | cfz | Ⓢ | imb | listino NR  |
|---------|----------|-----|---|-----|-------------|
| 04      | 1/2"     | 1   |   |     | <b>2,47</b> |
| 06      | 1"       | 1   |   |     | <b>5,01</b> |

**354-1623**



FARFALLA ALLUMINIO ROSSA PER VALVOLE E RUBINETTI BUGATTI



| subcode | variante | cfz | Ⓢ | imb | listino NR  |
|---------|----------|-----|---|-----|-------------|
| 04      | 1/2"     | 1   |   |     | <b>2,47</b> |
| 05      | 3/4"     | 1   |   |     | <b>2,58</b> |
| 07      | 1"1/4    | 1   |   |     | <b>4,72</b> |

**354-1624**



VALVOLA A SFERA GALAXY KEY CON SERRATURA A CHIAVE



| subcode | variante         | cfz | Ⓢ | imb | listino NR   |
|---------|------------------|-----|---|-----|--------------|
| 04      | 1/2" DN 15 PN 63 | 25  |   | 100 | <b>45,29</b> |

**354-1625**



LEVA ALLUMINIO NERA PER VALVOLE E RUBINETTI BUGATTI



| subcode | variante | cfz | Ⓢ | imb | listino NR  |
|---------|----------|-----|---|-----|-------------|
| 04      | 1/2"     | 1   |   |     | <b>2,47</b> |
| 06      | 1"       | 1   |   |     | <b>5,01</b> |

**354-1626**



FARFALLA IN ALLUMINIO NERA PER VALVOLE E RUBINETTI BUGATTI



| subcode | variante | cfz | Ⓢ | imb | listino NR  |
|---------|----------|-----|---|-----|-------------|
| 04      | 1/2"     | 1   |   |     | <b>2,47</b> |
| 05      | 3/4"     | 1   |   |     | <b>2,76</b> |
| 07      | 1"1/4    | 1   |   |     | <b>5,01</b> |

**354-1627**

**VALVOLA A SFERA GALAXY FF CON CAPPUCCIO PIOMBATURA**


| subcode | variante         | cfz | Ⓢ | imb | listino NR   |
|---------|------------------|-----|---|-----|--------------|
| 04      | 1/2" DN 15 PN 63 | 16  |   | 144 | <b>18,52</b> |

**354-5001**

**VALVOLA A SFERA DA INCASSO FF CON LEVA E ROSONE**


| subcode | variante         | cfz | Ⓢ | imb | listino NR   |
|---------|------------------|-----|---|-----|--------------|
| 04      | 1/2" DN 15 PN 40 | 12  |   | 60  | <b>27,39</b> |

**354-5002**

**VALVOLA A SFERA DA INCASSO FF CON CAPPUCCIO E CAMPANA CROMATI**


| subcode | variante         | cfz | Ⓢ | imb | listino NR   |
|---------|------------------|-----|---|-----|--------------|
| 04      | 1/2" DN 15 PN 40 | 10  |   | 40  | <b>24,14</b> |

**354-1628**
**NOVITÀ**

**VALVOLA A SFERA A INCASSO**


| subcode | variante | cfz | Ⓢ | imb | listino NR   |
|---------|----------|-----|---|-----|--------------|
| 1620    | 16x2.0   | 6   |   | 12  | <b>25,62</b> |
| 2020    | 20x2.0   | 6   |   | 12  | <b>27,56</b> |

**354-5003**

**RUBINETTO A SFERA A SQUADRA PER OLIO CON LEVETTA NERA**


| subcode | variante         | cfz | Ⓢ | imb | listino NR   |
|---------|------------------|-----|---|-----|--------------|
| 04      | 1/2" DN 10 PN 10 | 40  |   | 160 | <b>10,35</b> |

**354-1629**
**NOVITÀ**

**SET CAPPUCCIO ROSONE**


| subcode | variante | cfz | Ⓢ | imb | listino NR   |
|---------|----------|-----|---|-----|--------------|
|         | -        | 6   |   | 12  | <b>14,51</b> |

**354-5004**

**VALVOLA A SFERA DA INCASSO FF CON MANIGLIA E ROSONE**


| subcode | variante         | cfz | Ⓢ | imb | listino NR   |
|---------|------------------|-----|---|-----|--------------|
| 04      | 1/2" DN 15 PN 40 | 10  |   | 40  | <b>28,68</b> |

**354-1912**

**FILTRO Y CON VALVOLA DI SPURGO**


| subcode | variante         | cfz | Ⓢ | imb | listino NR   |
|---------|------------------|-----|---|-----|--------------|
| 04      | 1/2" DN 15 PN 16 | 18  |   | 108 | <b>26,63</b> |
| 05      | 3/4" DN 20 PN 16 | 10  |   | 60  | <b>34,01</b> |
| 06      | 1" DN 25 PN 16   | 10  |   | 40  | <b>51,18</b> |

**354-50041**
**NOVITÀ**

**LEVA IN ZAMA CROMATA PER VALVOLA INCASSO**


| subcode | variante  | cfz | Ⓢ | imb | listino NR   |
|---------|-----------|-----|---|-----|--------------|
|         | 1/2" 3/4" | 1   |   |     | <b>14,49</b> |

354-50042

**NOVITÀ**



MANOPOLA IN ZAMA CROMATA PER VALVOLA INCASSO



| subcode | variante  | cfz | ① | imb | listino NR   |
|---------|-----------|-----|---|-----|--------------|
|         | 1/2" 3/4" | 1   |   |     | <b>13,98</b> |

354-5012



FARFALLA IN ALLUMINIO MOD. PERFECTA-EVOLUTION



| subcode | variante | cfz | ① | imb | listino NR  |
|---------|----------|-----|---|-----|-------------|
|         | 1"-1"1/4 | 1   |   |     | <b>1,65</b> |

354-5005

**NOVITÀ**



KIT PROLUNGA PER VALVOLA DA INCASSO



| subcode | variante  | cfz | ① | imb | listino NR  |
|---------|-----------|-----|---|-----|-------------|
|         | 1/2" 3/4" | 1   |   | 10  | <b>8,62</b> |

354-5013



RACCORDO PORTAGOMMA COMPLETO NICHELATO



| subcode | variante                | cfz | ① | imb | listino NR  |
|---------|-------------------------|-----|---|-----|-------------|
| 04      | 3/8-3/4 1/2-3/4 3/4-3/4 | 50  |   | LM  | <b>2,76</b> |
| 05      | 3/4"-1" 1"-1"           | 25  |   | LM  | <b>4,45</b> |
| 06      | 1" - 1"1/4              | 15  |   |     | <b>9,31</b> |

354-5010



RUBINETTO A SFERA CON PORTAGOMMA E LEVA ROSSA



| subcode | variante         | cfz | ① | imb | listino NR   |
|---------|------------------|-----|---|-----|--------------|
| 04      | 1/2" DN 10 PN 15 | 20  |   | 80  | <b>10,64</b> |
| 05      | 3/4" DN 12 PN 15 | 12  |   | 48  | <b>16,79</b> |
| 06      | 1" DN 12 PN 15   | 8   |   | 32  | <b>22,67</b> |
| F04     | 1/2" F-BRICO     | 1   |   |     | <b>11,04</b> |
| F05     | 3/4" F-BRICO     | 1   |   |     | <b>17,19</b> |
| F06     | 1" F-BRICO       | 1   |   |     | <b>23,07</b> |

354-5014



RUBINETTO A SFERA CON RESISTENZA AL GELO



| subcode | variante         | cfz | ① | imb | listino NR   |
|---------|------------------|-----|---|-----|--------------|
| 04      | 1/2" DN 10 PN 20 | 20  |   | 80  | <b>14,64</b> |
| 05      | 3/4" DN 12 PN 20 | 12  |   | 48  | <b>17,86</b> |

354-5011



LEVA IN ALLUMINIO MOD. PERFECTA-EVOLUTION



| subcode | variante            | cfz | ① | imb | listino NR  |
|---------|---------------------|-----|---|-----|-------------|
|         | 1/4"-3/8"-1/2"-3/4" | 1   |   |     | <b>1,38</b> |

354-5015



RUBINETTO A SFERA FEMMINA FEMMINA CON LEVETTA NERA



| subcode | variante         | cfz | ① | imb | listino NR   |
|---------|------------------|-----|---|-----|--------------|
| 02      | 1/4" DN 8 PN 10  | 35  |   | 280 | <b>11,18</b> |
| 03      | 3/8" DN 8 PN 10  | 35  |   | 280 | <b>10,89</b> |
| 04      | 1/2" DN 10 PN 10 | 35  |   | 280 | <b>12,13</b> |
| 05      | 3/4" DN 12 PN 10 | 20  |   | 160 | <b>12,91</b> |



**354-5016**

**RUBINETTO A SFERA MASCHIO FEMMINA CROMATO**


| subcode | variante         | cfz | ① | imb | listino NR   |
|---------|------------------|-----|---|-----|--------------|
| 02      | 1/4" DN 8 PN 10  | 35  |   | 280 | <b>11,79</b> |
| 03      | 3/8" DN 8 PN 10  | 35  |   | 280 | <b>11,51</b> |
| 04      | 1/2" DN 10 PN 10 | 35  |   | 280 | <b>12,66</b> |
| 05      | 3/4" DN 12 PN 10 | 20  |   | 160 | <b>13,56</b> |

**354-5053**

**RUBINETTO A SFERA SQUADRA MASCHIO - DADO GIREVOLE FEMMINA**


| subcode | variante                | cfz | ① | imb | listino NR   |
|---------|-------------------------|-----|---|-----|--------------|
| 04      | 1/2" x 1/2" DN 10 PN 10 | 20  |   | 160 | <b>15,14</b> |

**354-5050**

**RUBINETTO A SFERA DIRITTO FEMMINA-GIRELLO FEMMINA**


| subcode | variante                | cfz | ① | imb | listino NR   |
|---------|-------------------------|-----|---|-----|--------------|
| 04      | 1/2" x 1/2" DN 10 PN 10 | 20  |   | 160 | <b>14,50</b> |

**354-5100**

**VALVOLA A SFERA P.T. CON LEVA EVOLUTION FEMMINA-FEMMINA**


| subcode | variante           | cfz | ① | imb | listino NR   |
|---------|--------------------|-----|---|-----|--------------|
| 03      | 3/8" DN 10 PN 50   | 36  |   | 144 | <b>8,02</b>  |
| 04      | 1/2" DN 15 PN 50   | 36  |   | 144 | <b>8,89</b>  |
| 05      | 3/4" DN 20 PN 40   | 24  |   | 96  | <b>13,35</b> |
| 06      | 1" DN 25 PN 30     | 12  |   | 48  | <b>25,80</b> |
| 07      | 1 1/4" DN 32 PN 25 | 8   |   | 32  | <b>41,31</b> |
| 08      | 1 1/2" DN 40 PN 25 | 4   |   | 16  | <b>59,43</b> |
| 09      | 2" DN 50 PN 16     | 4   |   | 16  | <b>96,68</b> |
| F03     | 3/8" F-BRICO       | 1   |   |     | <b>8,42</b>  |
| F04     | 1/2" F-BRICO       | 1   |   |     | <b>9,29</b>  |
| F05     | 3/4" F-BRICO       | 1   |   |     | <b>13,75</b> |
| F06     | 1" F-BRICO         | 1   |   |     | <b>26,20</b> |

**354-5051**

**RUBINETTO A SFERA DIRITTO MASCHIO-GIRELLO FEMMINA**


| subcode | variante                | cfz | ① | imb | listino NR   |
|---------|-------------------------|-----|---|-----|--------------|
| 04      | 1/2" x 1/2" DN 10 PN 10 | 20  |   | 160 | <b>14,56</b> |

**354-5101**

**VALVOLA A SFERA P.T. CON LEVA EVOLUTION MASCHIO-FEMMINA**


| subcode | variante           | cfz | ① | imb | listino NR    |
|---------|--------------------|-----|---|-----|---------------|
| 03      | 3/8" DN 10 PN 50   | 36  |   | 144 | <b>8,98</b>   |
| 04      | 1/2" DN 15 PN 50   | 36  |   | 144 | <b>9,55</b>   |
| 05      | 3/4" DN 20 PN 40   | 24  |   | 96  | <b>14,59</b>  |
| 06      | 1" DN 25 PN 30     | 12  |   | 48  | <b>27,07</b>  |
| 07      | 1 1/4" DN 32 PN 25 | 8   |   | 32  | <b>42,36</b>  |
| 08      | 1 1/2" DN 40 PN 25 | 4   |   | 16  | <b>61,85</b>  |
| 09      | 2" DN 50 PN 16     | 4   |   | 16  | <b>100,93</b> |
| F03     | 3/8" F-BRICO       | 1   |   |     | <b>9,38</b>   |
| F04     | 1/2" F-BRICO       | 1   |   |     | <b>9,95</b>   |
| F05     | 3/4" F-BRICO       | 1   |   |     | <b>14,99</b>  |
| F06     | 1" F-BRICO         | 1   |   |     | <b>27,47</b>  |

**354-5052**

**RUBINETTO A SFERA SQUADRA FEMMINA - DADO GIREVOLE FEMMINA**


| subcode | variante                | cfz | ① | imb | listino NR   |
|---------|-------------------------|-----|---|-----|--------------|
| 04      | 1/2" x 1/2" DN 10 PN 10 | 20  |   | 160 | <b>15,05</b> |

**354-5102**



**VALVOLA A SFERA P.T. CON FARFALLA EVOLUTION FEMMINA-FEMMINA**



| subcode | variante           | cfz | ① | imb | listino NR   |
|---------|--------------------|-----|---|-----|--------------|
| 03      | 3/8" DN 10 PN 50   | 36  |   | 144 | <b>8,05</b>  |
| 04      | 1/2" DN 15 PN 50   | 36  |   | 144 | <b>8,79</b>  |
| 05      | 3/4" DN 20 PN 40   | 24  |   | 96  | <b>13,38</b> |
| 06      | 1" DN 25 PN 30     | 12  |   | 48  | <b>25,68</b> |
| 07      | 1 1/4" DN 32 PN 25 | 8   |   | 32  | <b>41,20</b> |
| F03     | 3/8" F-BRICO       | 1   |   |     | <b>8,45</b>  |
| F04     | 1/2" F-BRICO       | 1   |   |     | <b>9,19</b>  |
| F05     | 3/4" F-BRICO       | 1   |   |     | <b>13,78</b> |
| F06     | 1" F-BRICO         | 1   |   |     | <b>26,08</b> |

**354-5103**



**VALVOLA A SFERA P.T. CON FARFALLA EVOLUTION MASCHIO-FEMMINA**



| subcode | variante           | cfz | ① | imb | listino NR   |
|---------|--------------------|-----|---|-----|--------------|
| 03      | 3/8" DN 10 PN 50   | 36  |   | 144 | <b>9,03</b>  |
| 04      | 1/2" DN 15 PN 50   | 36  |   | 144 | <b>9,59</b>  |
| 05      | 3/4" DN 20 PN 40   | 24  |   | 96  | <b>14,65</b> |
| 06      | 1" DN 25 PN 30     | 12  |   | 48  | <b>26,96</b> |
| 07      | 1 1/4" DN 32 PN 25 | 8   |   | 32  | <b>42,03</b> |
| F03     | 3/8" F-BRICO       | 1   |   |     | <b>9,43</b>  |
| F04     | 1/2" F-BRICO       | 1   |   |     | <b>9,99</b>  |
| F05     | 3/4" F-BRICO       | 1   |   |     | <b>15,05</b> |
| F06     | 1" F-BRICO         | 1   |   |     | <b>27,36</b> |

**354-5104**



**VALVOLA A SFERA P.T. CON FARFALLA EVOLUTION FEMMINA-BOCCHETTONE**



| subcode | variante           | cfz | ① | imb | listino NR   |
|---------|--------------------|-----|---|-----|--------------|
| 04      | 1/2" DN 15 PN 50   | 36  |   | 144 | <b>15,74</b> |
| 05      | 3/4" DN 20 PN 40   | 24  |   | 96  | <b>22,79</b> |
| 06      | 1" DN 25 PN 30     | 12  |   | 48  | <b>37,50</b> |
| 07      | 1 1/4" DN 32 PN 25 | 8   |   | 32  | <b>56,31</b> |

**354-5105**



**VALVOLA A SFERA P.T. CON FARFALLA EVOLUTION FEMMINA-DADO GIREVOLE**



| subcode | variante            | cfz | ① | imb | listino NR   |
|---------|---------------------|-----|---|-----|--------------|
| 0405    | 1/2x3/4 DN 15 PN 50 | 30  |   | 120 | <b>13,93</b> |
| 05      | 3/4x3/4 DN 20 PN 40 | 18  |   | 72  | <b>18,90</b> |
| 0506    | 3/4x1 DN 20 PN 40   | 18  |   | 72  | <b>20,55</b> |

**354-5110**



**VALVOLA A SFERA P.T. CON FARFALLA A SQUADRA EVOLUTION FEMMINA-BOCCHETT**



| subcode | variante                | cfz | ① | imb | listino NR   |
|---------|-------------------------|-----|---|-----|--------------|
| 04      | 1/2" x 1/2" DN 15 PN 50 | 30  |   | 120 | <b>19,57</b> |
| 05      | 3/4" x 3/4" DN 20 PN 40 | 18  |   | 72  | <b>27,61</b> |
| 06      | 1" x 1" DN 25 PN 30     | 10  |   | 40  | <b>43,84</b> |

**354-5111**



**VALVOLA A SFERA CON FARFALLA A SQUADRA EVOLUTION FEMMINA DADO GIREVOLE**



| subcode | variante                | cfz | ① | imb | listino NR   |
|---------|-------------------------|-----|---|-----|--------------|
| 0405    | 1/2" x 3/4" DN 15 PN 50 | 30  |   | 120 | <b>17,40</b> |
| 05      | 3/4" x 3/4" DN 20 PN 40 | 18  |   | 72  | <b>22,46</b> |
| 0506    | 3/4" x 1" DN 20 PN 40   | 18  |   | 72  | <b>27,16</b> |

**354-5112**



**VALVOLA A SFERA CON FARFALLA A SQUADRA EVOLUTION MASCHIO DADO GIREVOLE**



| subcode | variante                | cfz | ① | imb | listino NR   |
|---------|-------------------------|-----|---|-----|--------------|
| 0405    | 1/2" x 3/4" DN 15 PN 50 | 30  |   | 120 | <b>18,85</b> |
| 05      | 3/4" x 3/4" DN 20 PN 40 | 18  |   | 72  | <b>27,18</b> |
| 0506    | 3/4" x 1" DN 20 PN 40   | 18  |   | 72  | <b>27,27</b> |

**354-A600**
**VALVOLA A SFERA FF CON LEVA**


| subcode | variante           | cfz | Ⓢ  | imb | listino NR |
|---------|--------------------|-----|----|-----|------------|
| 04      | 1/2" DN 15 PN 40   | 24  | LM | 96  | 8,03       |
| 05      | 3/4" DN 20 PN 25   | 14  | LM | 56  | 12,23      |
| 06      | 1" DN 25 PN 25     | 10  | LM | 40  | 18,24      |
| 07      | 1" 1/4 DN 32 PN 20 | 4   | LM | 16  | 29,33      |
| 08      | 1" 1/2 DN 40 PN 20 | 2   | LM | 8   | 43,77      |
| 09      | 2" DN 50 PN 20     | 2   | LM | 8   | 69,52      |
| F04     | 1/2" DN 15 F-BRICO | 1   |    |     | 8,43       |
| F05     | 3/4" DN 20 F-BRICO | 1   |    |     | 12,63      |
| F06     | 1" DN 25 F-BRICO   | 1   |    |     | 18,64      |

**354-A605**
**VALVOLA A SFERA MF CON LEVA**


| subcode | variante           | cfz | Ⓢ  | imb | listino NR |
|---------|--------------------|-----|----|-----|------------|
| 04      | 1/2" DN 15 PN 40   | 24  | LM | 96  | 9,21       |
| 05      | 3/4" DN 20 PN 25   | 14  | LM | 56  | 13,82      |
| 06      | 1" DN 25 PN 25     | 6   | LM | 32  | 20,26      |
| 07      | 1" 1/4 DN 32 PN 20 | 4   | LM | 16  | 32,46      |
| 08      | 1" 1/2 DN 40 PN 20 | 3   |    | 12  | 46,57      |
| 09      | 2" DN 50 PN 20     | 2   | LM | 8   | 76,45      |
| F04     | 1/2" DN 15 F-BRICO | 1   |    |     | 9,61       |
| F05     | 3/4" DN 20 F-BRICO | 1   |    |     | 14,22      |
| F06     | 1" DN 25 F-BRICO   | 1   |    |     | 20,66      |

**354-A602**
**VALVOLA A SFERA FF CON FARFALLA**


| subcode | variante           | cfz | Ⓢ  | imb | listino NR |
|---------|--------------------|-----|----|-----|------------|
| 04      | 1/2" DN 15 PN 40   | 24  | LM | 96  | 8,03       |
| 05      | 3/4" DN 20 PN 25   | 20  | LM | 80  | 12,23      |
| 06      | 1" DN 25 PN 25     | 10  | LM | 40  | 18,24      |
| 07      | 1" 1/4 DN 32 PN 20 | 6   | LM | 24  | 29,33      |
| F04     | 1/2" DN 15 F-BRICO | 1   |    |     | 8,43       |
| F05     | 3/4" DN 20 F-BRICO | 1   |    |     | 12,63      |
| F06     | 1" DN 25 F-BRICO   | 1   |    |     | 18,64      |

**354-A607**
**VALVOLA A SFERA MF CON FARFALLA**


| subcode | variante           | cfz | Ⓢ  | imb | listino NR |
|---------|--------------------|-----|----|-----|------------|
| 04      | 1/2" DN 15 PN 40   | 24  | LM | 96  | 9,21       |
| 05      | 3/4" DN 20 PN 25   | 20  | LM | 80  | 13,82      |
| 06      | 1" DN 25 PN 25     | 8   | LM | 32  | 20,26      |
| 07      | 1" 1/4 DN 32 PN 20 | 4   | LM | 16  | 32,46      |
| F04     | 1/2" DN 15 F-BRICO | 1   |    |     | 9,61       |
| F05     | 3/4" DN 20 F-BRICO | 1   |    |     | 14,22      |
| F06     | 1" DN 25 F-BRICO   | 1   |    |     | 20,66      |

**354-A604**
**VALVOLA A SFERA FF QUADRO PIOMBABILE**


| subcode | variante         | cfz | Ⓢ | imb | listino NR |
|---------|------------------|-----|---|-----|------------|
| 05      | 3/4" DN 20 PN 25 |     |   |     | 16,32      |

**354-A609**
**VALVOLA A SFERA MASCHIO/FEMMINA QUADRO PIOMBABILE**


| subcode | variante         | cfz | Ⓢ | imb | listino NR |
|---------|------------------|-----|---|-----|------------|
| 04      | 1/2" DN 15 PN 40 |     |   |     | 14,15      |
| 05      | 3/4" DN 20 PN 25 |     |   |     | 11,24      |

**354-A611**
**VALVOLA A SFERA FEMMINA-FEMMINA C/ PROLUNGA NYLON**


| subcode | variante         | cfz | Ⓢ | imb | listino NR |
|---------|------------------|-----|---|-----|------------|
| 04      | 1/2" DN 15 PN 40 |     |   |     | 19,86      |
| 05      | 3/4" DN 20 PN 25 |     |   |     | 24,46      |

**354-A612**



VALVOLA A SFERA MASCHIO/FEMMINA CON PROLUNGA NYLON



| subcode | variante         | cfz | ① | imb | listino NR |
|---------|------------------|-----|---|-----|------------|
| 04      | 1/2" DN 15 PN 40 |     |   |     | 21,18      |
| 05      | 3/4" DN 20 PN 25 |     |   |     | 26,23      |

**354-A626**



VALVOLA A SFERA FEMMINA BOCCHETTONE CON FARFALLA



| subcode | variante         | cfz | ①  | imb | listino NR |
|---------|------------------|-----|----|-----|------------|
| 04      | 1/2" DN 15 PN 40 | 14  | LM | 56  | 11,42      |

**354-E290P**



VALVOLA A SFERA IDEAL DVGW FF CON LEVA PIATTA PASSAGGIO TOTALE



| subcode | variante                       | cfz | ① | imb | listino NR |
|---------|--------------------------------|-----|---|-----|------------|
| 04      | 1/2" (DN 15) 50 bar / 725 psi  | 12  |   | 108 | 9,85       |
| 05      | 3/4" (DN 20) 40 bar / 580 psi  | 8   |   | 56  | 14,07      |
| 06      | 1" (DN 25) 40 bar / 580 psi    | 6   |   | 42  | 21,99      |
| 07      | 1"1/4 (DN 32) 30 bar / 435 psi | 4   |   | 24  | 36,45      |
| 08      | 1"1/2 (DN 40) 30 bar / 435 psi | 2   |   | 12  | 56,78      |

**354-E291P**



VALVOLA A SFERA IDEAL DVGW MF CON LEVA PIATTA PASSAGGIO TOTALE



| subcode | variante                      | cfz | ① | imb | listino NR |
|---------|-------------------------------|-----|---|-----|------------|
| 04      | 1/2" (DN 15) 50 bar / 725 psi | 12  |   | 84  | 10,66      |
| 05      | 3/4" (DN 20) 40 bar / 580 psi | 8   |   | 48  | 15,25      |
| 06      | 1" (DN 25) 40 bar / 580 psi   | 6   |   | 36  | 23,69      |

**354-E292P**



VALVOLA A SFERA IDEAL DVGW FF PASSAGGIO TOTALE CON FARFALLA



| subcode | variante                      | cfz | ① | imb | listino NR |
|---------|-------------------------------|-----|---|-----|------------|
| 04      | 1/2" (DN 15) 50 bar / 725 psi | 12  |   | 156 | 9,19       |
| 05      | 3/4" (DN 20) 40 bar / 580 psi | 8   |   | 96  | 13,21      |
| 06      | 1" (DN 25) 40 bar / 580 psi   | 8   |   | 56  | 21,09      |

**354-E293P**



VALVOLA A SFERA IDEAL DVGW MF PASSAGGIO TOTALE CON FARFALLA



| subcode | variante                      | cfz | ① | imb | listino NR |
|---------|-------------------------------|-----|---|-----|------------|
| 04      | 1/2" (DN 15) 50 bar / 725 psi | 12  |   | 132 | 10,00      |
| 05      | 3/4" (DN 20) 40 bar / 580 psi | 8   |   | 88  | 14,38      |
| 06      | 1" (DN 25) 40 bar / 580 psi   | 8   |   | 56  | 22,79      |

**354-R1500**



VALVOLA A SFERA A PASSAGGIO TOTALE FILETTATURA FF



| subcode | variante          | cfz | ① | imb | listino NR |
|---------|-------------------|-----|---|-----|------------|
| 04      | 1/2" DN 15 PN 50  | 20  |   | 80  | 10,19      |
| 05      | 3/4" DN 20 PN 40  | 10  |   | 40  | 16,35      |
| 06      | 1" DN 25 PN 40    | 10  |   | 20  | 22,85      |
| 07      | 1"1/4 DN 32 PN 40 | 6   |   | 12  | 36,28      |
| 08      | 1"1/2 DN 40 PN 40 | 4   |   | 8   | 57,10      |
| 09      | 2" DN 50 PN 40    | 2   |   | 4   | 85,31      |
| 11      | 2"1/2 DN 65 PN 16 | 2   |   | 4   | 154,73     |
| 12      | 3" DN 80 PN 16    | 1   |   | 4   | 246,33     |
| 15      | 4" DN 100 PN 16   | 1   |   | 2   | 498,88     |



**354-R1501**

**VALVOLA A SFERA A PASSAGGIO TOTALE  
FILETTATURA MF**


| subcode | variante          | cfz | ① | imb | listino NR   |
|---------|-------------------|-----|---|-----|--------------|
| 04      | 1/2" DN 15 PN 50  | 20  |   | 80  | <b>11,24</b> |
| 05      | 3/4" DN 20 PN 40  | 10  |   | 40  | <b>17,80</b> |
| 06      | 1" DN 25 PN 40    | 10  |   | 20  | <b>24,98</b> |
| 07      | 1*1/4 DN 32 PN 40 | 6   |   | 12  | <b>38,48</b> |
| 08      | 1*1/2 DN 40 PN 40 | 4   |   | 8   | <b>55,10</b> |
| 09      | 2" DN 50 PN 40    | 2   |   | 4   | <b>91,17</b> |

**354-R1510**

**VALVOLA A SFERA A PASSAGGIO TOTALE  
FILETTATURA FF**


| subcode | variante          | cfz | ① | imb | listino NR   |
|---------|-------------------|-----|---|-----|--------------|
| 04      | 1/2 DN 15 PN 50   | 20  |   | 80  | <b>7,66</b>  |
| 05      | 3/4 DN 20 PN 40   | 10  |   | 40  | <b>11,72</b> |
| 06      | 1" DN 25 PN 40    | 10  |   | 20  | <b>18,91</b> |
| 07      | 1*1/4 DN 32 PN 40 | 6   |   | 12  | <b>40,65</b> |
| 08      | 1*1/2 DN 40 PN 40 | 4   |   | 8   | <b>43,10</b> |
| 09      | 2" DN 50 PN 40    | 2   |   | 4   | <b>64,18</b> |

**354-R1520**

**VALVOLA A SFERA A PASSAGGIO TOTALE  
FILETTATURA FF CON FARFALLA**


| subcode | variante         | cfz | ① | imb | listino NR   |
|---------|------------------|-----|---|-----|--------------|
| 04      | 1/2" DN 15 PN 50 | 20  |   | 80  | <b>10,19</b> |
| 05      | 3/4" DN 20 PN 40 | 10  |   | 40  | <b>16,35</b> |
| 06      | 1" DN 25 PN 40   | 10  |   | 20  | <b>19,40</b> |

**354-R1521**

**VALVOLA A SFERA A PASSAGGIO TOTALE  
FILETTATURA MF CON FARFALLA**


| subcode | variante         | cfz | ① | imb | listino NR   |
|---------|------------------|-----|---|-----|--------------|
| 04      | 1/2" DN 15 PN 50 | 20  |   | 80  | <b>11,24</b> |
| 05      | 3/4" DN 20 PN 40 | 10  |   | 40  | <b>17,80</b> |
| 06      | 1" DN 25 PN 40   | 10  |   | 20  | <b>24,98</b> |

**354-R3830**

**VALVOLA A SFERA FILETTATURA FF SABBIAIA E  
CROMATA CON MANIGLIA**


| subcode | variante         | cfz | ① | imb | listino NR   |
|---------|------------------|-----|---|-----|--------------|
| 02      | 1/4" DN 8 PN 10  | 40  |   | 240 | <b>7,81</b>  |
| 03      | 3/8" DN 10 PN 10 | 50  |   | 300 | <b>7,20</b>  |
| 04      | 1/2" DN 15 PN 10 | 35  |   | 210 | <b>11,00</b> |

**354-R3831**

**VALVOLA A SFERA FILETTATURA MF SABBIAIA E  
CROMATA CON MANIGLIA**


| subcode | variante         | cfz | ① | imb | listino NR  |
|---------|------------------|-----|---|-----|-------------|
| 02      | 1/4" DN 8 PN 10  | 50  |   | 300 | <b>6,81</b> |
| 03      | 3/8" DN 10 PN 10 | 50  |   | 300 | <b>6,27</b> |
| 04      | 1/2" DN 15 PN 10 | 35  |   | 210 | <b>9,76</b> |

**354-R4291**

**VALVOLA DA INCASSO CON VITONE FIL. FF**


| subcode | variante        | cfz | ① | imb | listino NR   |
|---------|-----------------|-----|---|-----|--------------|
| 04      | 1/2 DN 15 PN 16 | 10  |   | 40  | <b>24,12</b> |
| 05      | 3/4 DN 20 PN 16 | 10  |   | 20  | <b>30,24</b> |

**354-R4391**

**VALVOLA A SFERA DA INCASSO PASSAGGIO TOTALE  
FIL FF**


| subcode | variante        | cfz | ① | imb | listino NR   |
|---------|-----------------|-----|---|-----|--------------|
| 04      | 1/2 DN 15 PN 30 | 10  |   | 20  | <b>20,11</b> |
| 05      | 3/4 DN 20 PN 30 | 10  |   | 20  | <b>33,36</b> |
| 06      | 1" DN 25 PN 30  | 10  |   | 20  | <b>45,55</b> |

**354-R43F0**

**NOVITÀ**



CAPPUCCIO CROMATO



| subcode | variante | cfz | ① | imb | listino NR   |
|---------|----------|-----|---|-----|--------------|
| -       | -        | 10  |   | 40  | <b>17,89</b> |

**354-R43F7**



CAPPUCCIO CROMATO PER ART. 4290-4390-4490-509090-549090



| subcode | variante | cfz | ① | imb | listino NR   |
|---------|----------|-----|---|-----|--------------|
| -       | -        | 10  |   | 40  | <b>15,58</b> |

**354-R43F1**

**NOVITÀ**



LEVA 4 PIOLI E ROSONE



| subcode | variante | cfz | ① | imb | listino NR   |
|---------|----------|-----|---|-----|--------------|
| -       | -        | 10  |   | 40  | <b>21,93</b> |

**354-R43F2**

**NOVITÀ**



LEVA 1 PIOLO E ROSONE



| subcode | variante | cfz | ① | imb | listino NR   |
|---------|----------|-----|---|-----|--------------|
| -       | -        | 10  |   | 40  | <b>20,88</b> |

**354-R43F4**



LEVA E ROSONE PER ART. 4390-4490-509090-549090



| subcode | variante | cfz | ① | imb | listino NR   |
|---------|----------|-----|---|-----|--------------|
| -       | -        | 10  |   | 40  | <b>13,06</b> |

**354-R43F6**



MANIGLIA E ROSONE CROMATI P/ART. 4390-4490-509090-549090



| subcode | variante | cfz | ① | imb | listino NR   |
|---------|----------|-----|---|-----|--------------|
| -       | -        | 10  |   | 40  | <b>17,86</b> |

**354-R43F8**



MANIGLIA E ROSONE CROMATI P/ART. 4290-4390-4490-509090-549090



| subcode | variante | cfz | ① | imb | listino NR   |
|---------|----------|-----|---|-----|--------------|
| -       | -        | 10  |   | 40  | <b>20,96</b> |

**354-R4504**



VALVOLA A SFERA A PASSAGGIO TOTALE FIL. F RACCORDO PER COLLETTORI



| subcode | variante          | cfz | ① | imb | listino NR   |
|---------|-------------------|-----|---|-----|--------------|
| 04      | 1/2" x 1/2" PN 40 | 20  |   | 80  | <b>17,09</b> |
| 05      | 3/4" x 3/4" PN 40 | 10  |   | 40  | <b>23,28</b> |
| 06      | 1" x 1" PN 40     | 10  |   | 20  | <b>36,59</b> |

**354-R4583**



VALVOLA A SFERA FILETTATURA MASCHIO CON GIRELLO



| subcode | variante          | cfz | ① | imb | listino NR   |
|---------|-------------------|-----|---|-----|--------------|
| 04      | 1/2" x 1/2" PN 30 | 20  |   | 80  | <b>20,00</b> |
| 0405    | 1/2" x 3/4" PN 30 | 10  |   | 40  | <b>20,33</b> |

**354-R4587**

**VALVOLA A SFERA A SQUADRA FIL. M ATT. M PER TUBO FLESSIBILE UNI 9891**


| subcode | variante                | cfz | Ⓜ | imb | listino NR   |
|---------|-------------------------|-----|---|-----|--------------|
| 04      | 1/2" x 1/2" DN 15 PN 30 | 20  |   | 80  | <b>16,69</b> |

**354-R4625**

**VALVOLA A SFERA A SQUADRA PER COLLETTORI CON FARFALLA ALLUMINIO ROSSA**


| subcode | variante   | cfz | Ⓜ | imb | listino NR   |
|---------|------------|-----|---|-----|--------------|
| 04      | 1/2" DN 15 | 15  |   | 60  | <b>21,71</b> |
| 05      | 3/4" DN 20 | 10  |   | 40  | <b>28,46</b> |
| 06      | 1" DN 25   | 10  |   | 20  | <b>43,66</b> |

**354-R4588**

**VALVOLA A SFERA A SQUADRA FIL F CON GIRELLO**


| subcode | variante                | cfz | Ⓜ | imb | listino NR   |
|---------|-------------------------|-----|---|-----|--------------|
| 04      | 1/2" x 1/2" DN 15 PN 30 | 20  |   | 80  | <b>18,20</b> |

**354-R4904**

**VALVOLA A SFERA PER EROGAZIONE CON PORTAGOMMA E LEVA IN ALLUMINIO**


| subcode | variante         | cfz | Ⓜ | imb | listino NR   |
|---------|------------------|-----|---|-----|--------------|
| 03      | 3/8" DN 10 PN 30 | 20  |   | 40  | <b>14,38</b> |
| 04      | 1/2" DN 15 PN 30 | 20  |   | 40  | <b>14,08</b> |
| 05      | 3/4" DN 20 PN 30 | 10  |   | 20  | <b>19,77</b> |
| 06      | 1" DN 25 PN 30   | 10  |   | 20  | <b>25,09</b> |

**354-R4589**

**VALVOLA A SFERA A SQUADRA FILETTATURA MASCHIO CON GIRELLO**


| subcode | variante                | cfz | Ⓜ | imb | listino NR   |
|---------|-------------------------|-----|---|-----|--------------|
| 04      | 1/2" x 1/2" DN 15 PN 30 | 20  |   | 80  | <b>18,20</b> |
| 0405    | 1/2" x 3/4" DN 15 PN 30 | 10  |   | 40  | <b>22,27</b> |
| 05      | 3/4" x 3/4" DN 20 PN 30 | 10  |   | 40  | <b>33,94</b> |

**354-S3304**
**NOVITÀ**

**VALVOLA A SFERA PASSAGGIO TOTALE FF EKOBASIC**


| subcode | variante     | cfz | Ⓜ | imb | listino NR   |
|---------|--------------|-----|---|-----|--------------|
| 04      | 1/2" PN 30   | 15  |   | 120 | <b>8,29</b>  |
| 05      | 3/4" PN 30   | 12  |   | 72  | <b>12,05</b> |
| 06      | 1" PN 30     | 12  |   | 72  | <b>17,43</b> |
| 07      | 1"1/4" PN 30 | 4   |   | 32  | <b>33,64</b> |
| 08      | 1"1/2" PN 30 | 4   |   | 16  | <b>48,70</b> |
| 09      | 2" PN 30     | 2   |   | 12  | <b>76,37</b> |

**354-R4624**

**VALVOLA A SFERA A SQUADRA PER COLLETTORI CON FARFALLA IN ALLUMINIO BLU**


| subcode | variante         | cfz | Ⓜ | imb | listino NR   |
|---------|------------------|-----|---|-----|--------------|
| 04      | 1/2" DN 15 PN 30 | 15  |   | 60  | <b>21,71</b> |
| 05      | 3/4" DN 20 PN 30 | 10  |   | 40  | <b>28,46</b> |
| 06      | 1" DN 25 PN 30   | 10  |   | 20  | <b>43,64</b> |

**354-TG2224N**
**NOVITÀ**

**VALVOLA A SFERA A SQUADRA MASCHIO GIRELLO FEMMINA**


| subcode | variante                | cfz | Ⓜ | imb | listino NR   |
|---------|-------------------------|-----|---|-----|--------------|
| 04      | 1/2" X 1/2" DN 15 PN 30 | 20  |   | 80  | <b>15,44</b> |
| 0405    | 1/2" X 3/4" DN 15 PN 30 | 20  |   | 80  | <b>20,39</b> |
| 05      | 3/4" x 3/4" DN 20 PN 30 | 10  |   | 40  | <b>26,42</b> |

**354-TL2910CZ**

**NOVITÀ**



MINIVALVOLA SFERA CURVA MF CON LEVA



| subcode | variante   | cfz | ① | imb | listino NR |
|---------|------------|-----|---|-----|------------|
| 04      | 1/2" DN PN | 6   |   | 90  | 14,72      |

**354-TM2360**

**NOVITÀ**



VALVOLA A SFERA FF MISTRAL PASSAGGIO STANDARD CON LEVA



| subcode | variante            | cfz | ① | imb | listino NR |
|---------|---------------------|-----|---|-----|------------|
| 04      | 1/2" DN 14 PN 40    | 25  |   | 100 | 6,97       |
| 05      | 3/4" DN 18 PN 30    | 15  |   | 60  | 10,50      |
| 06      | 1" DN 23,5 PN 30    | 12  |   | 48  | 16,40      |
| 07      | 1"1/4 DN 30 PN 25   | 8   |   | 32  | 26,96      |
| 08      | 1"1/2 DN 37,5 PN 25 | 4   |   | 16  | 38,67      |
| 09      | 2" DN 47 PN 25      | 2   |   | 8   | 63,39      |

**354-TM2361**

**NOVITÀ**



VALVOLA A SFERA MF MISTRAL PASSAGGIO STANDARD CON LEVA



| subcode | variante            | cfz | ① | imb | listino NR |
|---------|---------------------|-----|---|-----|------------|
| 04      | 1/2" DN 14 PN 40    | 25  |   | 100 | 8,18       |
| 05      | 3/4" DN 18 PN 30    | 15  |   | 60  | 11,79      |
| 06      | 1" DN 23,5 PN 30    | 12  |   | 48  | 18,61      |
| 07      | 1"1/4 DN 30 PN 25   | 8   |   | 32  | 29,58      |
| 08      | 1"1/2 DN 37,5 PN 25 | 4   |   | 16  | 43,31      |
| 09      | 2" DN 47 PN 25      | 2   |   | 8   | 70,04      |

**354-TM2370**

**NOVITÀ**



VALVOLA A SFERA FF MISTRAL A PASSAGGIO STANDARD CON FARFALLA



| subcode | variante          | cfz | ① | imb | listino NR |
|---------|-------------------|-----|---|-----|------------|
| 04      | 1/2" DN 14 PN 40  | 25  |   | 100 | 6,86       |
| 05      | 3/4" DN 18 PN 30  | 15  |   | 60  | 10,17      |
| 06      | 1" DN 23,5 PN 30  | 12  |   | 48  | 17,12      |
| 07      | 1"1/4 DN 30 PN 25 | 8   |   | 32  | 26,63      |

**354-TM2371**

**NOVITÀ**



VALVOLA A SFERA MF MISTRAL PASSAGGIO STANDARD CON FARFALLA



| subcode | variante          | cfz | ① | imb | listino NR |
|---------|-------------------|-----|---|-----|------------|
| 04      | 1/2" DN 14 PN 40  | 25  |   | 100 | 8,05       |
| 05      | 3/4" DN 18 PN 30  | 15  |   | 60  | 11,45      |
| 06      | 1" DN 23,5 PN 30  | 12  |   | 48  | 18,03      |
| 07      | 1"1/4 DN 30 PN 25 | 8   |   | 32  | 29,02      |

**354-TS2310**



VALVOLA A SFERA FF SCIROCCO PASSAGGIO TOTALE CON LEVA



| subcode | variante          | cfz | ① | imb | listino NR |
|---------|-------------------|-----|---|-----|------------|
| 03      | 3/8" DN 10 PN 50  | 25  |   | 100 | 7,57       |
| 04      | 1/2" DN 15 PN 50  | 20  |   | 80  | 8,67       |
| 05      | 3/4" DN 20 PN 40  | 15  |   | 60  | 12,18      |
| 06      | 1" DN 25 PN 40    | 10  |   | 40  | 19,35      |
| 07      | 1"1/4 DN 32 PN 30 | 4   |   | 16  | 30,50      |
| 08      | 1"1/2 DN 40 PN 30 | 3   |   | 12  | 46,22      |
| 09      | 2" DN 50 PN 25    | 2   |   | 8   | 70,00      |
| 11      | 2"1/2 DN 60 PN 18 | 1   |   | 4   | 177,90     |
| 12      | 3" DN 74 PN 16    | 1   |   | 3   | 253,18     |
| 15      | 4" DN 94 PN 16    | 1   |   | 1   | 428,49     |

**354-TS2311**



VALVOLA A SFERA MF SCIROCCO PASSAGGIO TOTALE CON LEVA



| subcode | variante          | cfz | ① | imb | listino NR |
|---------|-------------------|-----|---|-----|------------|
| 03      | 3/8" DN 10 PN 50  | 25  |   | 100 | 8,58       |
| 04      | 1/2" DN 15 PN 50  | 25  |   | 100 | 9,36       |
| 05      | 3/4" DN 20 PN 40  | 10  |   | 40  | 12,78      |
| 06      | 1" DN 25 PN 40    | 10  |   | 40  | 21,57      |
| 07      | 1"1/4 DN 32 PN 30 | 4   |   | 16  | 35,34      |
| 08      | 1"1/2 DN 40 PN 30 | 3   |   | 12  | 51,71      |
| 09      | 2" DN 50 PN 25    | 2   |   | 8   | 80,90      |



**354-TS2320**

**VALVOLA A SFERA FF SCIROCCO PASSAGGIO TOTALE CON FARFALLA**


| subcode | variante         | cfz | ① | imb | listino NR   |
|---------|------------------|-----|---|-----|--------------|
| 03      | 3/8" DN 10 PN 50 | 25  |   | 100 | <b>7,50</b>  |
| 04      | 1/2" DN 15 PN 50 | 25  |   | 100 | <b>8,55</b>  |
| 05      | 3/4" DN 20 PN 40 | 20  |   | 80  | <b>12,17</b> |
| 06      | 1" DN 25 PN 40   | 10  |   | 40  | <b>19,02</b> |

**354-TS2321**

**VALVOLA A SFERA MF SCIROCCO PASSAGGIO TOTALE CON FARFALLA**


| subcode | variante         | cfz | ① | imb | listino NR   |
|---------|------------------|-----|---|-----|--------------|
| 03      | 3/8" DN 10 PN 50 | 25  |   | 100 | <b>8,45</b>  |
| 04      | 1/2" DN 15 PN 50 | 25  |   | 100 | <b>8,97</b>  |
| 05      | 3/4" DN 20 PN 40 | 20  |   | 80  | <b>13,14</b> |
| 06      | 1" DN 25 PN 40   | 10  |   | 40  | <b>20,70</b> |

**354-TU2240P**
**NOVITÀ**

**VALVOLA A SFERA PASSAGGIO TOTALE URAGANO FF PIOMBABILE**


| subcode | variante         | cfz | ① | imb | listino NR   |
|---------|------------------|-----|---|-----|--------------|
| 04      | 1/2" DN 15 PN 64 | 25  |   | 100 | <b>15,14</b> |

**354-TU2241P**
**NOVITÀ**

**VALVOLA A SFERA PASSAGGIO TOTALE URAGANO MF PIOMBABILE**


| subcode | variante         | cfz | ① | imb | listino NR   |
|---------|------------------|-----|---|-----|--------------|
| 04      | 1/2" DN 15 PN 64 | 25  |   | 100 | <b>15,64</b> |



**RIDUTTORI DI PRESSIONE**

**354-180**



**RIDUTTORE DI PRESSIONE MIGNON**



| subcode | variante | cfz | Ⓢ | imb | listino NR   |
|---------|----------|-----|---|-----|--------------|
|         | 1/2      | 36  |   |     | <b>28,84</b> |
| 05      | 3/4      | 1   |   | 50  | <b>30,17</b> |

**354-1801**



**RIDUTTORE DI PRESSIONE A PISTONE SABO SENZA ATTACCO MANOMETRO**



| subcode | variante | cfz | Ⓢ | imb | listino NR   |
|---------|----------|-----|---|-----|--------------|
| 04      | 1/2      | 1   |   | 50  | <b>30,25</b> |

**354-1802**



**RIDUTTORE DI PRESSIONE A PISTONE SABO CON ATTACCO MANOMETRO FF**



| subcode | variante | cfz | Ⓢ | imb | listino NR   |
|---------|----------|-----|---|-----|--------------|
| 04      | 1/2      | 1   |   |     | <b>31,38</b> |

**354-1803**



**RIDUTTORE DI PRESSIONE CON SEDE INOX E BOCCHETTONI MM**



| subcode | variante   | cfz | Ⓢ | imb | listino NR    |
|---------|------------|-----|---|-----|---------------|
| 04      | 1/2" DN 15 | 1   |   |     | <b>57,84</b>  |
| 05      | 3/4" DN 20 | 1   |   |     | <b>66,59</b>  |
| 06      | 1" DN 25   | 1   |   | 10  | <b>109,11</b> |

**354-1804**



**RIDUTTORE DI PRESSIONE CON SEDE INOX E BOCCHETTONI FF**



| subcode | variante  | cfz | Ⓢ | imb | listino NR    |
|---------|-----------|-----|---|-----|---------------|
| 04      | 1/2 DN 15 | 1   |   |     | <b>66,12</b>  |
| 05      | 3/4 DN 20 | 1   |   |     | <b>101,76</b> |
| 06      | 1" DN 25  | 1   |   | 10  | <b>116,53</b> |

**354-181**



**RIDUTTORE DI PRESSIONE TIPO ECONOMICO**



| subcode | variante | cfz | Ⓢ | imb | listino NR    |
|---------|----------|-----|---|-----|---------------|
| 04      | 1/2      | 20  |   |     | <b>47,52</b>  |
| 05      | 3/4      | 20  |   |     | <b>52,13</b>  |
| 06      | 1"       | 10  |   |     | <b>83,16</b>  |
| 07      | 1"1/4    | 10  |   |     | <b>137,55</b> |
| 08      | 1" 1/2   | 10  |   |     | <b>143,88</b> |
| 09      | 2"       | 1   |   |     | <b>226,65</b> |

**354-182**



**RIDUTTORE DI PRESSIONE PN40 CON CAMERA DI COMPENSAZIONE**



| subcode | variante | cfz | Ⓢ | imb | listino NR    |
|---------|----------|-----|---|-----|---------------|
|         | 1/2      | 15  |   |     | <b>94,92</b>  |
| 05      | 3/4"     | 1   |   |     | <b>151,27</b> |
| 06      | 1"       | 1   |   |     | <b>183,67</b> |

**354-188**



**RIDUTTORE DI PRESSIONE C/BOCCHETTONI M. PN 40 C/CAMERA DI COMPENS.**



| subcode | variante | cfz | Ⓢ | imb | listino NR    |
|---------|----------|-----|---|-----|---------------|
| 04      | 1/2      | 14  |   |     | <b>101,00</b> |
| 05      | 3/4      | 14  |   |     | <b>144,87</b> |

**354-189**

**RIDUTTORE DI PRESSIONE RIO EXPORT SEDE IN ACCIAIO INOX (OR)**


| subcode | variante | cfz | Ⓢ | imb | listino NR   |
|---------|----------|-----|---|-----|--------------|
| 04      | 1/2      | 30  |   |     | <b>56,42</b> |
| 05      | 3/4      | 15  |   |     | <b>75,54</b> |

**354-1893**

**RIDUTTORE DI PRESSIONE A MEMBRANA TWIST PN 25 C/MANOMETRO**


| subcode | variante | cfz | Ⓢ | imb | listino NR    |
|---------|----------|-----|---|-----|---------------|
| 04      | 1/2"     | 1   |   | 12  | <b>154,62</b> |
| 05      | 3/4"     | 1   |   | 12  | <b>176,19</b> |
| 06      | 1"       | 1   |   | 12  | <b>204,84</b> |

**354-1890**

**RIDUTTORE DI PRESSIONE A PISTONE PN25 CON SEDE IN ACCIAIO INOX**


| subcode | variante | cfz | Ⓢ | imb | listino NR   |
|---------|----------|-----|---|-----|--------------|
| 04      | 1/2      | 1   |   | 50  | <b>41,29</b> |

**354-1898**

**KIT COMPLETO GUARNIZIONI PER RIDUTTORI DI PRESSIONE PN 40**


| subcode | variante | cfz | Ⓢ | imb | listino NR   |
|---------|----------|-----|---|-----|--------------|
| 04      | 1/2"     | 1   |   |     | <b>6,81</b>  |
| 05      | 3/4"     | 1   |   |     | <b>13,65</b> |
| 06      | 1"       | 1   |   |     | <b>16,31</b> |

**354-1891**

**RIDUTTORE DI PRESSIONE RIO EXPERT PN 16 CON BOCCHETTONE MM (OR)**


| subcode | variante | cfz | Ⓢ | imb | listino NR    |
|---------|----------|-----|---|-----|---------------|
| 04      | 1/2"     | 1   |   |     | <b>72,29</b>  |
| 05      | 3/4"     | 1   |   |     | <b>102,94</b> |
| 06      | 1"       | 1   |   |     | <b>150,65</b> |

**354-1899**

**KIT COMPLETO GUARNIZIONI PER RIDUTTORI DI PRESSIONE**


| subcode | variante | cfz | Ⓢ | imb | listino NR   |
|---------|----------|-----|---|-----|--------------|
| 04      | 1/2"     | 1   |   |     | <b>5,08</b>  |
| 05      | 3/4"     | 1   |   |     | <b>5,93</b>  |
| 06      | 1"       | 1   |   |     | <b>14,91</b> |

**354-1892**

**RIDUTTORE DI PRESSIONE A MEMBRANA TWIST PN 25 SENZA MANOMETRO**


| subcode | variante | cfz | Ⓢ | imb | listino NR    |
|---------|----------|-----|---|-----|---------------|
| 04      | 1/2"     | 1   |   | 12  | <b>145,69</b> |
| 05      | 3/4"     | 1   |   | 12  | <b>167,29</b> |
| 06      | 1"       | 1   |   | 12  | <b>197,27</b> |

**354-IR143**
**NOVITÀ**

**RIDUTTORE DI PRESSIONE EUROPRESS PESANTE MM**


| subcode | variante                     | cfz | Ⓢ | imb | listino NR   |
|---------|------------------------------|-----|---|-----|--------------|
| 04      | 1/2" (DN 15) 25 bar/362,5psi | 1   |   | 22  | <b>48,94</b> |
| 05      | 3/4" (DN 15) 25 bar/362,5psi | 1   |   | 22  | <b>56,90</b> |

354-T3107N

**NOVITÀ**

**TIEMME**  
ORIGINAL ITALIAN TRADEMARK

RIDUTTORE DI PRESSIONE A PISTONE FF



| subcode | variante | cfz | Ⓢ | imb | listino NR    |
|---------|----------|-----|---|-----|---------------|
| 04      | 1/2      | 1   |   | 10  | <b>85,53</b>  |
| 05      | 3/4      | 1   |   | 8   | <b>112,13</b> |



SANITARI SERIE  
**GELSO**  
181-U




**VALVOLE  
DI RITEGNO**
**354-183**
**VALVOLA DI RITEGNO EUROPA ITAP**


| subcode | variante | cfz | ⊕  | imb | listino NR |
|---------|----------|-----|----|-----|------------|
| 03      | 3/8      | 10  | LM | 130 | 10,86      |
| 04      | 1/2      | 10  | LM | 120 | 11,20      |
| 05      | 3/4      | 8   | LM | 88  | 15,04      |
| 06      | 1"       | 6   | LM | 54  | 20,60      |
| 07      | 1"1/4    | 4   | LM | 36  | 32,32      |
| 08      | 1"1/2    | 4   | LM | 32  | 43,85      |
| 09      | 2"       | 2   | LM | 20  | 66,93      |
| 11      | 2"1/2    | 1   |    | 9   | 154,85     |
| 12      | 3"       | 1   |    | 6   | 229,73     |

**354-183Y**
**VALVOLA DI RITEGNO EUROPA ITAP BLISTER**


| subcode | variante | cfz | ⊕ | imb | listino NR |
|---------|----------|-----|---|-----|------------|
| 04      | 1/2"     | 1   |   |     | 12,20      |

**354-184**
**FILTRO PER VALVOLA EUROPA ITAP**


| subcode | variante | cfz | ⊕  | imb | listino NR |
|---------|----------|-----|----|-----|------------|
| 03      | 3/8      | 30  | LM |     | 1,37       |
| 04      | 1/2      | 30  | LM | 900 | 1,47       |
| 05      | 3/4      | 20  | LM | 480 | 1,69       |
| 06      | 1"       | 20  | LM | 280 | 2,10       |
| 07      | 1"1/4    | 10  | LM | 180 | 2,60       |
| 08      | 1"1/2    | 10  | LM | 140 | 2,74       |
| 09      | 2"       | 4   | LM | 76  | 4,40       |

**354-184Y**
**FILTRO PER VALVOLA EUROPA BLISTER**


| subcode | variante | cfz | ⊕ | imb | listino NR |
|---------|----------|-----|---|-----|------------|
| 05      | 3/8      | 1   |   |     | 2,69       |
| 06      | 1"       | 1   |   |     | 3,10       |
| 07      | 1" 1/4   | 1   |   |     | 3,60       |
| 08      | 1" 1/2   | 1   |   |     | 3,74       |

**354-185**
**VALVOLA DI RITEGNO CLAPET**


| subcode | variante | cfz | ⊕  | imb | listino NR |
|---------|----------|-----|----|-----|------------|
| 04      | 1/2      | 16  | LM | 128 | 10,58      |
| 05      | 3/4      | 12  | LM | 96  | 14,66      |
| 06      | 1"       | 8   | LM | 56  | 21,23      |
| 07      | 1"1/4    | 5   | LM | 40  | 31,58      |
| 08      | 1"1/2    | 4   | LM | 32  | 41,33      |
| 09      | 2"       | 2   | LM | 24  | 57,88      |

**354-186**
**VALVOLA DI FONDO IN OTTONE**


| subcode | variante | cfz | ⊕  | imb | listino NR |
|---------|----------|-----|----|-----|------------|
| 04      | 1/2      | 12  | LM | 156 | 10,96      |
| 05      | 3/4      | 12  | LM | 96  | 12,35      |
| 06      | 1"       | 12  | LM | 96  | 14,76      |
| 07      | 1"1/4    | 5   | LM | 60  | 21,16      |
| 08      | 1"1/2    | 3   | LM | 30  | 28,53      |
| 09      | 2"       | 2   | LM | 26  | 41,32      |

**354-1861**
**VALVOLA DI RITEGNO BLOCK**


| subcode | variante | cfz | ⊕  | imb | listino NR |
|---------|----------|-----|----|-----|------------|
| 04      | 1/2      | 14  | LM | 322 | 4,94       |
| 05      | 3/4      | 12  | LM | 204 | 6,79       |
| 06      | 1"       | 10  | LM | 160 | 8,85       |

**354-1863**



**VALVOLA DI RITEGNO YORK**



| subcode | variante                | cfz | ①  | imb | listino NR    |
|---------|-------------------------|-----|----|-----|---------------|
| 04      | 1/2 DN15 12bar/174psi   | 10  | LM | 200 | <b>7,82</b>   |
| 05      | 3/4 DN20 12bar/174psi   | 8   | LM | 128 | <b>10,54</b>  |
| 06      | 1" DN25 12bar/174psi    | 8   | LM | 88  | <b>13,53</b>  |
| 07      | 1"1/4 DN32 10bar/145psi | 6   | LM | 54  | <b>20,12</b>  |
| 08      | 1"1/2 DN40 10bar/145psi | 4   | LM | 36  | <b>29,76</b>  |
| 09      | 2" DN50 10bar/145psi    | 2   | LM | 28  | <b>41,57</b>  |
| 11      | 2"1/2 DN65 8bar/116psi  | 1   |    | 16  | <b>79,12</b>  |
| 12      | 3" DN80 8bar/116psi     | 1   |    | 12  | <b>111,50</b> |
| 15      | 4" DN100 8bar/116psi    | 1   |    | 7   | <b>185,71</b> |

**354-1868**

**NOVITÀ**



**VALVOLA DI RITEGNO EUROSTOP**



| subcode | variante | cfz | ① | imb | listino NR   |
|---------|----------|-----|---|-----|--------------|
| 05      | 3/4      | 10  |   |     | <b>13,69</b> |

**354-1869**

**NOVITÀ**



**VALVOLA DI RITEGNO CLAPET FF**



| subcode | variante | cfz | ① | imb | listino NR   |
|---------|----------|-----|---|-----|--------------|
| 04      | 1/2      | 25  |   | 75  | <b>10,13</b> |
| 05      | 3/4      | 15  |   | 45  | <b>13,60</b> |
| 06      | 1"       | 10  |   | 30  | <b>20,48</b> |
| 07      | 1"1/4    | 5   |   | 25  | <b>29,60</b> |
| 08      | 1"1/2    | 5   |   | 15  | <b>37,34</b> |

**354-1901**



**VALVOLA DI RITEGNO A PALLA**



| subcode | variante    | cfz | ① | imb | listino NR    |
|---------|-------------|-----|---|-----|---------------|
| 07      | 1"1/4 PN 16 | 1   |   |     | <b>207,89</b> |
| 08      | 1"1/2 PN 16 | 1   |   |     | <b>207,89</b> |
| 09      | 2" PN 16    | 1   |   |     | <b>253,22</b> |


**VALVOLE E  
RACCORDI  
PER ACQUA**
**354-143**
**RACCORDO PORTAGOMMA CROMATO**


| subcode | variante         | cfz | Ⓢ  | imb  | listino NR |
|---------|------------------|-----|----|------|------------|
| 0504    | 3/4 x 1/2        | 100 | LM | 1200 | 2,17       |
| 0605    | 1" x 3/4         | 50  | LM | 600  | 3,57       |
| 0706    | 1"1/4 x 1"       | 25  | LM | 300  | 7,70       |
| K0504   | 3/4 x 1/2 -CONF  | 1   |    |      | 2,57       |
| K0605   | 1" x 3/4" -CONF  | 1   |    |      | 3,97       |
| K0706   | 1"1/4 x 1" -CONF | 1   |    |      | 8,10       |

**354-143H**
**RACCORDO PORTAGOMMA CROMATO DH**


| subcode | variante  | cfz | Ⓢ | imb | listino NR |
|---------|-----------|-----|---|-----|------------|
| 0504    | 3/4 x 1/2 | 1   |   |     | 0,81       |
| 0605    | 1" x 3/4  | 1   |   |     | 1,28       |

**354-149**
**RACCORDO PORTAGOMMA IN NYLON**


| subcode | variante     | cfz | Ⓢ  | imb | listino NR |
|---------|--------------|-----|----|-----|------------|
| 05      | 3/4" (DN 20) | 150 | LM |     | 0,89       |
| 06      | 1" (DN 25)   | 75  |    | 900 | 0,97       |

**354-187**
**RACCORDO PER CASSONE**


| subcode | variante | cfz | Ⓢ  | imb | listino NR |
|---------|----------|-----|----|-----|------------|
| 04      | 1/2      | 30  | LM |     | 7,01       |
| 05      | 3/4      | 20  | LM |     | 10,75      |
| 06      | 1"       | 12  | LM |     | 17,90      |
| 07      | 1"1/4    | 9   | LM |     | 26,86      |

**354-1871**
**DADO CON FLANGIA PER RACCORDO CASSONE**


| subcode | variante | cfz | Ⓢ | imb | listino NR |
|---------|----------|-----|---|-----|------------|
| 03      | 3/8      | 1   |   |     | 1,39       |
| 04      | 1/2      | 1   |   |     | 1,15       |
| 05      | 3/4      | 1   |   |     | 1,82       |
| 06      | 1"       | 1   |   |     | 2,74       |
| 08      | 1"1/2    | 1   |   |     | 5,45       |

**354-1872**
**CONTRODADO SENZA FLANGE**


| subcode | variante | cfz | Ⓢ | imb | listino NR |
|---------|----------|-----|---|-----|------------|
| 03      | 3/8      | 1   |   | 25  | 0,64       |
| 04      | 1/2      | 1   |   | 25  | 0,71       |
| 05      | 3/4      | 1   |   | 25  | 0,78       |
| 06      | 1"       | 1   |   | 25  | 1,50       |

**354-1873**
**PILETTA PER CASSONE CON FILETTO INTERNO**


| subcode | variante             | cfz | Ⓢ  | imb | listino NR |
|---------|----------------------|-----|----|-----|------------|
| 04      | 1/2 (Fil. Int. 3/8)  | 10  | LM | 50  | 5,77       |
| 05      | 3/4 (Fil. Int. 1/2") | 10  | LM | 40  | 7,27       |
| 06      | 1" (Fil. Int. 3/4")  | 5   | LM | 20  | 10,26      |
| 07      | 1"1/4 (Fil. Int. 1") | 1   |    | 30  | 12,82      |

**354-1874**



RACCORDO A TRE VIE FMM



| subcode | variante | cfz | ① | imb | listino NR  |
|---------|----------|-----|---|-----|-------------|
| 05      | 3/4      | 1   |   | 10  | <b>6,42</b> |

**354-1875**



RACCORDO FEMMINA AD INNESTO RAPIDO



| subcode | variante | cfz | ① | imb | listino NR  |
|---------|----------|-----|---|-----|-------------|
| 04      | 1/2      | 1   |   | 10  | <b>3,13</b> |
| 05      | 3/4      | 1   |   | 10  | <b>3,44</b> |
| 06      | 1"       | 1   |   | 10  | <b>4,54</b> |

**354-1876**



RACCORDO MASCHIO AD INNESTO RAPIDO



| subcode | variante | cfz | ① | imb | listino NR  |
|---------|----------|-----|---|-----|-------------|
| 04      | 1/2      | 1   |   | 10  | <b>3,29</b> |
| 05      | 3/4      | 1   |   | 10  | <b>3,44</b> |

**354-1877**



GIUNZIONE CON STRINGITUBO ATTACCO RAPIDO



| subcode | variante | cfz | ① | imb | listino NR   |
|---------|----------|-----|---|-----|--------------|
| 04      | 1/2      | 1   |   | 10  | <b>8,77</b>  |
| 05      | 3/4      | 1   |   | 10  | <b>11,12</b> |

**354-191**



FILTRO Y OTTONE PN20



| subcode | variante | cfz | ①  | imb | listino NR   |
|---------|----------|-----|----|-----|--------------|
| 04      | 1/2      | 20  | LM | 160 | <b>6,97</b>  |
| 05      | 3/4      | 10  | LM | 80  | <b>11,38</b> |
| 06      | 1"       | 8   | LM | 64  | <b>17,69</b> |
| 07      | 1"1/4    | 5   | LM | 60  | <b>27,04</b> |
| 08      | 1"1/2    | 2   | LM | 36  | <b>35,88</b> |
| 09      | 2"       | 2   | LM | 18  | <b>61,07</b> |

**354-1910**



CARTUCCIA PER FILTRO A Y



| subcode | variante                       | cfz | ① | imb | listino NR  |
|---------|--------------------------------|-----|---|-----|-------------|
| 02      | 1/4 per filtri 1/4 - 3/8 - 1/2 | 1   |   |     | <b>0,35</b> |
| 05      | 3/4 per filtro 3/4             | 1   |   |     | <b>0,49</b> |
| 06      | 1" per filtro 1"               | 1   |   |     | <b>0,62</b> |
| 07      | 1"1/4 per filtro 1"1/4         | 1   |   |     | <b>0,87</b> |
| 08      | 1"1/2 per filtro 1"1/2         | 1   |   |     | <b>1,06</b> |
| 09      | 2" per filtro 2"               | 1   |   |     | <b>1,45</b> |

**354-1913**



FILTRO DI LINEA FF



| subcode | variante | cfz | ① | imb | listino NR   |
|---------|----------|-----|---|-----|--------------|
| 04      | 1/2      | 1   |   |     | <b>17,64</b> |

**354-192**



GRUPPO USCITA CONTATORE COMPLETO DI RITEGNO E SCARICO PN 16 (OR)



| subcode | variante | cfz | ① | imb | listino NR   |
|---------|----------|-----|---|-----|--------------|
| 05      | 3/4      | 1   |   | 50  | <b>44,96</b> |



**354-193**

**GRUPPO DI ENTRATA CONTATORE ACQUA**


| subcode | variante | cfz | Ⓢ | imb | listino NR   |
|---------|----------|-----|---|-----|--------------|
| 04      | 1/2"     | 1   |   | 50  | <b>49,15</b> |

**354-194**

**COPPIA INDICATORE DI LIVELLO CON CHIUSURA A SPILLO**


| subcode | variante | cfz | Ⓢ | imb | listino NR   |
|---------|----------|-----|---|-----|--------------|
| 04      | 1/2"     | 1   |   |     | <b>50,32</b> |

**354-195**

**TUBO IN PLEXIGLASS PER INDICATORI DI LIVELLO MT 2**


| subcode | variante | cfz | Ⓢ | imb | listino NR   |
|---------|----------|-----|---|-----|--------------|
| 16      | Diam. 16 | 1   |   |     | <b>43,10</b> |

**354-200**

**SARACINESCA IN OTTONE STAMPATO TIPO PESANTE**


| subcode | variante | cfz | Ⓢ  | imb | listino NR    |
|---------|----------|-----|----|-----|---------------|
| 04      | 1/2      | 12  | LM | 96  | <b>14,73</b>  |
| 05      | 3/4      | 10  | LM | 80  | <b>20,66</b>  |
| 06      | 1"       | 5   | LM | 45  | <b>20,11</b>  |
| 07      | 1 1/4    | 4   | LM | 32  | <b>37,00</b>  |
| 08      | 1 1/2    | 2   | LM | 18  | <b>48,37</b>  |
| 09      | 2"       | 2   | LM | 18  | <b>72,46</b>  |
| 11      | 2 1/2    | 1   |    | 8   | <b>127,88</b> |
| 12      | 3"       | 1   |    | 8   | <b>174,81</b> |
| 15      | 4"       | 1   |    | 4   | <b>314,58</b> |

**354-253**

**SARACINESCA CORPO OVALE**


| subcode | variante     | cfz | Ⓢ | imb | listino NR    |
|---------|--------------|-----|---|-----|---------------|
| 050     | DN 50 PN 25  | 1   |   |     | <b>507,04</b> |
| 065     | DN 65 PN 25  | 1   |   |     | <b>587,10</b> |
| 080     | DN 80 PN 25  | 1   |   |     | <b>680,53</b> |
| 100     | DN 100 PN 25 | 1   |   |     | <b>820,65</b> |

**354-300**

**RACCORDO PORTAGOMMA MASCHIO**



| subcode | variante         | cfz | Ⓢ  | imb | listino NR   |
|---------|------------------|-----|----|-----|--------------|
| 0420    | 1/2 x Diam. 20   | 50  | LM | 200 | <b>4,35</b>  |
| 0520    | 3/4 x Diam. 20   | 40  | LM | 160 | <b>5,27</b>  |
| 0625    | 1" x Diam. 25    | 25  | LM | 100 | <b>7,41</b>  |
| 0630    | 1" x Diam. 30    | 20  | LM | 80  | <b>8,80</b>  |
| 0735    | 1 1/4 x Diam. 35 | 15  | LM | 60  | <b>12,67</b> |
| 0840    | 1 1/2 x Diam. 40 | 12  | LM | 48  | <b>17,32</b> |
| 0950    | 2" x Diam. 50    | 6   | LM | 24  | <b>24,09</b> |

**354-301**

**RACCORDO CURVO PER POMPA**


| subcode | variante         | cfz | Ⓢ  | imb | listino NR   |
|---------|------------------|-----|----|-----|--------------|
| 0415    | 1/2 x 15         | 20  | LM | 80  | <b>7,85</b>  |
| 0520    | 3/4 x Diam. 20   | 20  | LM | 80  | <b>21,96</b> |
| 0625    | 1" x Diam. 25    | 8   | LM | 32  | <b>28,15</b> |
| 0630    | 1" x Diam. 30    | 8   | LM | 32  | <b>38,02</b> |
| 0735    | 1 1/4 x Diam. 35 | 6   | LM | 24  | <b>51,61</b> |
| 0840    | 1 1/2 x Diam. 40 | 3   | LM | 12  | <b>42,66</b> |


**354-302**

**RACCORDO 3 PEZZI**


| subcode | variante | cfz | Ⓢ  | imb | listino NR   |
|---------|----------|-----|----|-----|--------------|
| 20      | Diam. 20 | 20  | LM | 80  | <b>20,70</b> |
| 25      | Diam. 25 | 15  | LM | 60  | <b>21,63</b> |
| 30      | Diam. 30 | 10  | LM | 40  | <b>27,52</b> |
| 35      | Diam. 35 | 4   | LM | 16  | <b>36,14</b> |
| 40      | Diam. 40 | 3   | LM | 12  | <b>46,97</b> |

**354-303**

**RACCORDO CON TAPPO PER CASSONI**



| subcode | variante | cfz | Ⓢ  | imb | listino NR |
|---------|----------|-----|----|-----|------------|
| 04      | 1/2      | 20  | LM | 80  | 12,05      |
| 05      | 3/4      | 20  | LM | 80  | 16,06      |
| 06      | 1"       | 10  | LM | 40  | 19,78      |

**354-306**

**RACCORDO PORTAGOMMA ATTACCO VELOCE**



| subcode | variante         | cfz | Ⓢ | imb | listino NR |
|---------|------------------|-----|---|-----|------------|
| 0415    | 1/2 x Diam. 15   | 1   |   | 10  | 5,48       |
| 0520    | 3/4 x Diam. 20   | 1   |   | 10  | 5,95       |
| 0627    | 1" x Diam. 27    | 1   |   | 10  | 7,36       |
| 0732    | 1"1/4 x Diam. 32 | 1   |   | 10  | 10,02      |
| 0840    | 1"1/2 x Diam. 40 | 1   |   | 10  | 10,80      |

**354-3061**

**RACCORDI QUICK PORTAGOMMA**



| subcode | variante         | cfz | Ⓢ  | imb | listino NR |
|---------|------------------|-----|----|-----|------------|
| 12      | Portagomma D. 12 | 10  | LM | 200 | 4,65       |
| 30      | Portagomma D. 30 | 10  | LM | 100 | 8,25       |

**354-3062**

**RACCORDO QUICK MASCHIO**



| subcode | variante | cfz | Ⓢ  | imb | listino NR |
|---------|----------|-----|----|-----|------------|
| 03      | 3/8      | 10  | LM | 150 | 5,44       |
| 04      | 1/2      | 10  | LM | 200 | 5,03       |
| 05      | 3/4      | 10  | LM | 200 | 5,10       |
| 06      | 1"       | 10  | LM | 200 | 5,61       |
| 07      | 1"1/4    | 10  | LM | 100 | 6,64       |
| 08      | 1"1/2    | 10  | LM | 100 | 8,30       |

**354-3063**

**RACCORDO QUICK FEMMINA**



| subcode | variante | cfz | Ⓢ  | imb | listino NR |
|---------|----------|-----|----|-----|------------|
| 03      | 3/8      | 10  | LM | 150 | 5,37       |
| 04      | 1/2      | 10  | LM | 200 | 4,95       |
| 05      | 3/4      | 10  | LM | 200 | 5,16       |
| 06      | 1"       | 10  | LM | 200 | 5,55       |

**354-307**

**GUARNIZIONE PER ATTACCHI RAPIDI**



| subcode | variante        | cfz | Ⓢ  | imb | listino NR |
|---------|-----------------|-----|----|-----|------------|
|         | mm 36 x 22 x 12 | 10  | LM | 250 | 0,55       |

**354-3071**

**RACCORDO PORTAGOMMA MASCHIO**



| subcode | variante        | cfz | Ⓢ  | imb | listino NR |
|---------|-----------------|-----|----|-----|------------|
| 0110    | 1/8 x 10        | 25  | LM | 700 | 1,03       |
| 0210    | 1/4 x 10        | 25  | LM | 500 | 1,18       |
| 0415    | 1/2 x 15        | 25  | LM | 150 | 2,24       |
| 0525    | 3/4 x 25        | 10  | LM | 130 | 4,06       |
| 0620    | 1 x 20          | 10  | LM | 130 | 5,13       |
| 0632    | 1 x 32          | 10  | LM | 40  | 5,77       |
| 0730    | 1"1/4 x 30      | 5   | LM | 25  | 9,62       |
| 0740    | 1"1/4 x 40      | 5   | LM | 20  | 10,68      |
| 0850    | 1"1/2 x 50      | 1   |    | 14  | 17,09      |
| 0950    | 2" x 50         | 1   |    | 12  | 17,09      |
| 0960    | 2" x 60         | 1   |    | 10  | 23,50      |
| K0415   | 1/2 x 15 - CONF | 1   |    |     | 2,68       |

**354-3072**

**RACCORDO PORTAGOMMA FEMMINA**



| subcode | variante   | cfz | Ⓢ  | imb | listino NR |
|---------|------------|-----|----|-----|------------|
| 0420    | 1/2 x 20   | 10  | LM | 120 | 2,56       |
| 0520    | 3/4 x 20   | 10  | LM | 150 | 2,99       |
| 0525    | 3/4 x 25   | 10  | LM | 60  | 3,21       |
| 0625    | 1" x 25    | 10  | LM | 50  | 5,34       |
| 0630    | 1" x 30    | 10  | LM | 40  | 5,77       |
| 0730    | 1"1/4 x 30 | 5   | LM | 25  | 15,49      |

**354-3073**
**NOVITÀ**
**RACCORDO PORTAGOMMA FEMMINA**


| subcode | variante | cfz | Ⓢ | imb | listino NR  |
|---------|----------|-----|---|-----|-------------|
| 0414    | 1/2 x 14 | 1   |   | 10  | <b>2,62</b> |

**354-350**
**RACCORDO PER TUBO DI FERRO KRONOS GIUNTO FEMMINA**


| subcode | variante | cfz | Ⓢ  | imb | listino NR   |
|---------|----------|-----|----|-----|--------------|
| 04      | 1/2      | 20  | LM | 180 | <b>18,42</b> |
| 05      | 3/4      | 20  | LM | 120 | <b>22,56</b> |
| 06      | 1"       | 10  | LM | 90  | <b>27,55</b> |
| 07      | 1"1/4    | 9   | LM | 54  | <b>43,17</b> |
| 08      | 1"1/2    | 8   | LM | 32  | <b>52,92</b> |
| 09      | 2"       | 5   | LM | 20  | <b>79,42</b> |

**354-351**
**RACCORDO PER TUBO DI FERRO KRONOS GIUNTO MASCHIO**


| subcode | variante | cfz | Ⓢ  | imb | listino NR   |
|---------|----------|-----|----|-----|--------------|
| 04      | 1/2      | 20  | LM | 180 | <b>18,42</b> |
| 05      | 3/4      | 20  | LM | 120 | <b>22,56</b> |
| 06      | 1"       | 10  | LM | 90  | <b>27,55</b> |
| 07      | 1"1/4    | 9   | LM | 54  | <b>43,17</b> |
| 08      | 1"1/2    | 8   | LM | 32  | <b>52,92</b> |
| 09      | 2"       | 5   | LM | 20  | <b>79,42</b> |

**354-352**
**RACCORDO PER TUBO DI FERRO KRONOS BI-GIUNTO**


| subcode | variante | cfz | Ⓢ  | imb | listino NR    |
|---------|----------|-----|----|-----|---------------|
| 04      | 1/2      | 15  | LM | 135 | <b>33,40</b>  |
| 05      | 3/4      | 10  | LM | 90  | <b>40,19</b>  |
| 06      | 1"       | 8   | LM | 48  | <b>52,20</b>  |
| 07      | 1"1/4    | 12  | LM | 48  | <b>71,92</b>  |
| 08      | 1"1/2    | 8   | LM | 32  | <b>87,72</b>  |
| 09      | 2"       | 2   | LM | 8   | <b>138,03</b> |

**354-353**
**RACCORDO TUBOFIX FEMMINA**


| subcode | variante | cfz | Ⓢ | imb | listino NR   |
|---------|----------|-----|---|-----|--------------|
| 03      | 3/8      | 1   |   | 24  | <b>21,14</b> |
| 04      | 1/2      | 1   |   | 24  | <b>24,51</b> |
| 05      | 3/4      | 1   |   | 24  | <b>30,20</b> |
| 06      | 1"       | 1   |   | 12  | <b>38,01</b> |

**354-354**
**RACCORDO TUBOFIX MASCHIO**


| subcode | variante | cfz | Ⓢ | imb | listino NR   |
|---------|----------|-----|---|-----|--------------|
| 03      | 3/8      | 1   |   | 24  | <b>21,14</b> |
| 04      | 1/2      | 1   |   | 24  | <b>24,51</b> |
| 05      | 3/4      | 1   |   | 24  | <b>30,20</b> |
| 06      | 1"       | 1   |   | 12  | <b>38,01</b> |



**ELETTROPOMPE  
LOWARA  
ED ACCESSORI**

**355-3HM**



**ELETTROPOMPA CENTRIFUGA MULTISTADIO  
ORIZZONTALE LOWARA SERIE 3HM**



| subcode | variante                    | cfz | ① | imb | listino NR    |
|---------|-----------------------------|-----|---|-----|---------------|
| 03      | Kw 0.50 Hp 0.66 (3 giranti) | 1   |   |     | <b>520,27</b> |
| 04      | Kw 0.50 Hp 0.66 (4 giranti) | 1   |   |     | <b>606,38</b> |
| 05      | Kw 0.75 Hp 1.00             | 1   |   |     | <b>714,02</b> |
| 06      | Kw 0.95 Hp 1.20             | 1   |   |     | <b>807,31</b> |

**355-10HM**



**ELETTROPOMPA CENTRIFUGA MULTISTADIO  
ORIZZONTALE LOWARA SERIE 10HM**



| subcode | variante                | cfz | ① | imb | listino NR      |
|---------|-------------------------|-----|---|-----|-----------------|
| 0315M   | Kw 1,5 Hp 2,00 Monofase | 1   |   |     | <b>2.186,92</b> |
| 0422M   | Kw 2,2 Hp 3,00 Monofase | 1   |   |     | <b>2.482,93</b> |
| 04T     | kw 2.2 Hp 3.0 Trifase   | 1   |   |     | <b>1.517,75</b> |
| 0530T   | Kw 3 Hp 4,00 Trifase    | 1   |   |     | <b>2.399,83</b> |

| Modello                                          | Potenza |    | Q = PORTATA |      |      |      |      |      |      |      |      |  |  |
|--------------------------------------------------|---------|----|-------------|------|------|------|------|------|------|------|------|--|--|
|                                                  | KW      | HP | m³/h        | 0    | 5    | 6,5  | 8    | 9,5  | 11   | 12,5 | 14   |  |  |
|                                                  |         |    | L/min       | 0    | 83,3 | 108  | 133  | 158  | 183  | 208  | 233  |  |  |
| H=prevalenza totale in metri colonna d'acqua (m) |         |    |             |      |      |      |      |      |      |      |      |  |  |
| 355-10HM-0315M                                   | 1,5     | 2  |             | 46,0 | 39,7 | 37,2 | 34,7 | 31,9 | 28,4 | 24,0 | 18,8 |  |  |
| 355-10HM-0422M                                   | 2,2     | 3  |             | 61,0 | 54,4 | 51,3 | 48,1 | 44,5 | 40,2 | 34,9 | 28,5 |  |  |
| 355-10HM-04T                                     | 2,2     | 3  |             | 61,0 | 55,7 | 52,7 | 49,6 | 46,2 | 42,0 | 36,7 | 30,3 |  |  |
| 355-10HM-0530T                                   | 3       | 4  |             | 77,0 | 69,8 | 66,2 | 62,3 | 58,0 | 52,8 | 46,2 | 38,2 |  |  |

**355-3SC**



**ELETTROPOMPA SOMMERSA 3SC**



| subcode | variante               | cfz | ① | imb | listino NR      |
|---------|------------------------|-----|---|-----|-----------------|
| 5075    | Kw 0,75 Hp 1 Monofase  | 1   |   |     | <b>1.047,71</b> |
| 8115    | Kw 1,1 Hp 1,5 Monofase | 1   |   |     | <b>1.230,70</b> |

| Modello                                          | Potenza |     | Q = PORTATA                                                                                                          |    |      |      |      |      |      |      |      |  |  |
|--------------------------------------------------|---------|-----|----------------------------------------------------------------------------------------------------------------------|----|------|------|------|------|------|------|------|--|--|
|                                                  | KW      | HP  | m³/h                                                                                                                 | 0  | 1,2  | 2    | 2,4  | 2,8  | 3,2  | 3,6  | 4,2  |  |  |
|                                                  |         |     | L/min <td>0</td> <td>20</td> <td>33,3</td> <td>40</td> <td>46,7</td> <td>53,3</td> <td>60</td> <td>70</td> <td></td> | 0  | 20   | 33,3 | 40   | 46,7 | 53,3 | 60   | 70   |  |  |
| H=prevalenza totale in metri colonna d'acqua (m) |         |     |                                                                                                                      |    |      |      |      |      |      |      |      |  |  |
| 355-3SC-5075                                     | 0,75    | 1   |                                                                                                                      | 56 | 51,1 | 45,5 | 42,2 | 38,4 | 34,2 | 29,6 | 22   |  |  |
| 355-3SC-8115                                     | 1,1     | 1,5 |                                                                                                                      | 86 | 75,6 | 66,9 | 61,7 | 55,9 | 49,4 | 42,1 | 29,3 |  |  |

**355-2GS**



**ELETTROPOMPA SOMMERSA PER POZZI SERIE 2GS**



| subcode | variante      | cfz | ① | imb | listino NR      |
|---------|---------------|-----|---|-----|-----------------|
| 11M     | kw 1,1 Hp 1,5 | 1   |   |     | <b>1.069,24</b> |
| 15M     | kw 1,5 Hp 2   | 1   |   |     | <b>1.255,82</b> |

| Modello                                          | Potenza |     | Q = PORTATA                                                                            |     |     |     |     |     |    |  |
|--------------------------------------------------|---------|-----|----------------------------------------------------------------------------------------|-----|-----|-----|-----|-----|----|--|
|                                                  | KW      | HP  | m³/h                                                                                   | 0   | 1,2 | 1,5 | 1,8 | 2,4 | 3  |  |
|                                                  |         |     | L/min <td>0</td> <td>20</td> <td>25</td> <td>30</td> <td>40</td> <td>50</td> <td></td> | 0   | 20  | 25  | 30  | 40  | 50 |  |
| H=prevalenza totale in metri colonna d'acqua (m) |         |     |                                                                                        |     |     |     |     |     |    |  |
| 355-2GS-11M                                      | 1,1     | 1,5 |                                                                                        | 133 | 119 | 113 | 104 | 82  | 53 |  |
| 355-2GS-15M                                      | 1,5     | 2   |                                                                                        | 187 | 167 | 158 | 146 | 115 | 74 |  |



**355-4GS**

**ELETTROPOMPA SOMMERSA PER ACQUE PULITE IN POZZI SERIE GS 4"**


| subcode | variante                 | cfz | Ⓢ | imb | listino NR      |
|---------|--------------------------|-----|---|-----|-----------------|
| 07M     | Kw 0,75 Hp 1,00 Monofase | 1   |   |     | <b>879,07</b>   |
| 11M     | Kw 1,10 Hp 1,50 Monofase | 1   |   |     | <b>997,48</b>   |
| 15M     | Kw 1,50 Hp 2,00 Monofase | 1   |   |     | <b>1.266,58</b> |
| 15T     | Kw 1,5 Hp 2,00 (Trifase) | 1   |   |     | <b>1.266,58</b> |
| 22T     | kw 2,2 Hp 3,00 (Trifase) | 1   |   |     | <b>1.600,27</b> |

| Modello                                          | Potenza |     | Q = PORTATA |     |     |     |     |     |     |  |  |
|--------------------------------------------------|---------|-----|-------------|-----|-----|-----|-----|-----|-----|--|--|
|                                                  |         |     | m³/h        | 0   | 1,8 | 2,4 | 3,6 | 4,8 | 5,4 |  |  |
|                                                  | KW      | HP  | L/min       | 0   | 30  | 40  | 60  | 80  | 90  |  |  |
| H=prevalenza totale in metri colonna d'acqua (m) |         |     |             |     |     |     |     |     |     |  |  |
| 355-4GS-07M                                      | 0,75    | 1   |             | 60  | 54  | 51  | 42  | 28  | 19  |  |  |
| 355-4GS-11M                                      | 1,1     | 1,5 |             | 94  | 84  | 80  | 66  | 44  | 30  |  |  |
| 355-4GS-15M                                      | 1,5     | 2   |             | 127 | 114 | 108 | 89  | 60  | 40  |  |  |
| 355-4GS-15T                                      | 1,5     | 2   |             | 127 | 114 | 108 | 89  | 60  | 40  |  |  |
| 355-4GS-22T                                      | 2,2     | 3   |             | 181 | 162 | 154 | 127 | 85  | 57  |  |  |

**355-5HM**

**ELETTROPOMPA MULTISTADIO 5HM**


| subcode | variante                | cfz | Ⓢ | imb | listino NR    |
|---------|-------------------------|-----|---|-----|---------------|
| 04      | Kw 0.75 Hp 1.1 Monofase | 1   |   |     | <b>807,31</b> |
| 06      | Kw 1.11 Hp 1.5 Monofase | 1   |   |     | <b>932,89</b> |
| 06T     | Kw 1.5 Hp 2.0 Trifase   | 1   |   |     | <b>836,02</b> |

| Modello                                          | Potenza |     | Q = PORTATA |      |      |      |      |      |      |      |      |
|--------------------------------------------------|---------|-----|-------------|------|------|------|------|------|------|------|------|
|                                                  |         |     | m³/h        | 0    | 2,4  | 3,2  | 4    | 4,7  | 5,5  | 6,3  | 7,2  |
|                                                  | KW      | HP  | L/min       | 0    | 40   | 53   | 66   | 79   | 92   | 105  | 120  |
| H=prevalenza totale in metri colonna d'acqua (m) |         |     |             |      |      |      |      |      |      |      |      |
| 355-5HM-04                                       | 0,75    | 1,1 |             | 47,6 | 39,7 | 36,8 | 33,7 | 30,2 | 25,9 | 20,6 | 13,2 |
| 355-5HM-06                                       | 1,11    | 1,5 |             | 72   | 60,4 | 56,1 | 51,5 | 46,2 | 39,8 | 31,9 | 20,8 |
| 355-5HM-06T                                      | 1,5     | 2   |             | 73,8 | 64   | 60,2 | 56,1 | 51,2 | 45   | 37,3 | 26,1 |

**355-BGM**

**ELETTROPOMPA CENTRIFUGA AUTOADESCANTE JET LOWARA SERIE BG**


| subcode | variante                 | cfz | Ⓢ | imb | listino NR    |
|---------|--------------------------|-----|---|-----|---------------|
| 05      | Kw 0,55 Hp 0,75 Monofase | 1   |   |     | <b>426,98</b> |
| 07      | Kw 0,75 Hp 1,00 Monofase | 1   |   |     | <b>462,86</b> |
| 11      | Kw 1,10 Hp 1,50 Monofase | 1   |   |     | <b>724,79</b> |
| 11TD    | Kw 1,10 Hp 1,50 Trifase  | 1   |   |     | <b>975,23</b> |

| Modello                                          | Potenza |      | Q = PORTATA |      |      |      |      |      |      |      |      |      |  |  |
|--------------------------------------------------|---------|------|-------------|------|------|------|------|------|------|------|------|------|--|--|
|                                                  |         |      | m³/h        | 0    | 0,6  | 1,2  | 1,8  | 2,4  | 3    | 3,6  | 3,9  | 4,2  |  |  |
|                                                  | KW      | HP   | L/min       | 0    | 10   | 20   | 30   | 40   | 50   | 60   | 65   | 70   |  |  |
| H=prevalenza totale in metri colonna d'acqua (m) |         |      |             |      |      |      |      |      |      |      |      |      |  |  |
| 355-BGM-05                                       | 0,55    | 0,75 |             | 40,2 | 35,7 | 32   | 28,8 | 25,7 | 22,4 | 18,8 |      |      |  |  |
| 355-BGM-07                                       | 0,75    | 1    |             | 45,4 |      | 38,1 | 34,8 | 31,7 | 28,6 | 25,6 |      |      |  |  |
| 355-BGM-11                                       | 1,1     | 1,5  |             | 53,2 |      | 45,8 | 42,5 | 39,5 | 36,5 | 33,5 | 31,9 | 30,3 |  |  |
| 355-BGM-11TD                                     | 1,1     | 1,5  |             | 53,2 |      | 45,8 | 42,5 | 39,5 | 36,5 | 33,5 | 31,9 | 30,3 |  |  |

**355-CAM**

**ELETTROPOMPA CENTRIFUGA BIGIRANTE LOWARA SERIE CA**


| subcode | variante                 | cfz | Ⓢ | imb | listino NR      |
|---------|--------------------------|-----|---|-----|-----------------|
| 12035   | Kw 1,5 Hp 2,00 Monofase  | 1   |   |     | <b>1.703,43</b> |
| 20033   | Kw 1,85 Hp 2,5 Monofase  | 1   |   |     | <b>1.776,08</b> |
| 20035   | Kw 2,20 Hp 3,0 Monofase  | 1   |   |     | <b>2.618,92</b> |
| 7033    | Kw 0,75 Hp 1,00 Monofase | 1   |   |     | <b>692,46</b>   |

| Modello                                          | Potenza |     | Q = PORTATA |      |      |      |      |      |      |      |      |  |  |
|--------------------------------------------------|---------|-----|-------------|------|------|------|------|------|------|------|------|--|--|
|                                                  |         |     | m³/h        | 0    | 2,4  | 3,6  | 4,2  | 4,8  | 6    | 9    | 12,6 |  |  |
|                                                  | KW      | HP  | L/min       | 0    | 40   | 60   | 70   | 80   | 100  | 150  | 210  |  |  |
| H=prevalenza totale in metri colonna d'acqua (m) |         |     |             |      |      |      |      |      |      |      |      |  |  |
| 355-CAM-12035                                    | 1,5     | 2   |             | 54   |      | 48,1 | 46,6 | 44,9 | 41,2 | 29,3 |      |  |  |
| 355-CAM-20033                                    | 1,85    | 2,5 |             | 43   |      | 41,2 | 40,6 | 39,9 | 38,3 | 33,2 | 25,5 |  |  |
| 355-CAM-20035                                    | 2,2     | 3   |             | 54   |      | 51,9 | 51,4 | 50,7 | 49,2 | 44,3 | 36,5 |  |  |
| 355-CAM-7033                                     | 0,75    | 1   |             | 43,0 | 36,9 | 31,7 | 28,9 | 23,9 |      |      |      |  |  |
| 355-CAM-7045                                     | 1,1     | 1,5 |             | 56   | 49,8 | 43,9 | 39,9 | 35,5 |      |      |      |  |  |

**355-CEAM**



**ELETTROPOMPA CENTRIFUGA MONOSTADIO SERIE CEA**



| subcode | variante                 | cfz | ① | imb | listino NR      |
|---------|--------------------------|-----|---|-----|-----------------|
| 0805A   | Kw 0,75 Monofase         | 1   |   |     | <b>466,41</b>   |
| 2104A   | Kw 1,50 Hp 2,00 Monofase | 1   |   |     | <b>1.399,70</b> |

| Modello                                          | Potenza |    | Q = PORTATA |    |     |      |      |      |     |  |
|--------------------------------------------------|---------|----|-------------|----|-----|------|------|------|-----|--|
|                                                  | KW      | HP | m³/h        | 0  | 1,8 | 2,4  | 3,6  | 4,8  | 5,4 |  |
|                                                  |         |    | L/min       | 0  | 30  | 40   | 60   | 80   | 90  |  |
| H=prevalenza totale in metri colonna d'acqua (m) |         |    |             |    |     |      |      |      |     |  |
| 355-CEAM-0805A                                   | 0,75    |    |             | 32 | 30  | 29,3 | 27,4 | 24,7 | 21  |  |

| Modello                                          | Potenza |    | Q = PORTATA                                                                                                 |    |      |      |     |      |     |      |     |
|--------------------------------------------------|---------|----|-------------------------------------------------------------------------------------------------------------|----|------|------|-----|------|-----|------|-----|
|                                                  | KW      | HP | m³/h                                                                                                        | 0  | 7,2  | 8,4  | 9,6 | 11   | 12  | 15   | 18  |
|                                                  |         |    | L/min <td>0</td> <td>120</td> <td>140</td> <td>160</td> <td>183</td> <td>200</td> <td>250</td> <td>300</td> | 0  | 120  | 140  | 160 | 183  | 200 | 250  | 300 |
| H=prevalenza totale in metri colonna d'acqua (m) |         |    |                                                                                                             |    |      |      |     |      |     |      |     |
| 355-CEAM-2104A                                   | 1,5     | 2  |                                                                                                             | 26 | 24,8 | 24,5 | 24  | 23,6 | 23  | 21,3 | 19  |

**355-DGRI**



**ELETTROPOMPA SOMMERSA PER ACQUE CARICHE CON TRITURATORE**



| subcode | variante      | cfz | ① | imb | listino NR      |
|---------|---------------|-----|---|-----|-----------------|
| 11      | Kw 1.1 Hp 1.5 | 1   |   |     | <b>1.661,27</b> |

| Modello                                          | Potenza |     | Q = PORTATA                                                                                               |    |      |      |      |     |     |     |      |
|--------------------------------------------------|---------|-----|-----------------------------------------------------------------------------------------------------------|----|------|------|------|-----|-----|-----|------|
|                                                  | KW      | HP  | m³/h                                                                                                      | 0  | 2,4  | 3,9  | 6,2  | 7,7 | 8,5 | 9,3 | 10,8 |
|                                                  |         |     | L/min <td>0</td> <td>40</td> <td>65</td> <td>103</td> <td>128</td> <td>142</td> <td>155</td> <td>180</td> | 0  | 40   | 65   | 103  | 128 | 142 | 155 | 180  |
| H=prevalenza totale in metri colonna d'acqua (m) |         |     |                                                                                                           |    |      |      |      |     |     |     |      |
| 355-DGRI-11                                      | 1,1     | 1,5 |                                                                                                           | 25 | 20,5 | 17,3 | 10,9 |     |     |     |      |

**355-DIWA**



**ELETTROPOMPA SOMMERSA PER ACQUE CHIARE O POCO SPORCHE**



| subcode | variante         | cfz | ① | imb | listino NR      |
|---------|------------------|-----|---|-----|-----------------|
| 07B     | Kw 0,75 - Hp 1,1 | 1   |   |     | <b>1.720,83</b> |

| Modello                                          | Potenza |    | Q = PORTATA                                                                                                                                                     |    |      |      |     |      |     |      |     |     |      |      |      |
|--------------------------------------------------|---------|----|-----------------------------------------------------------------------------------------------------------------------------------------------------------------|----|------|------|-----|------|-----|------|-----|-----|------|------|------|
|                                                  | KW      | HP | m³/h                                                                                                                                                            | 0  | 6    | 7,5  | 9   | 10,5 | 12  | 13,5 | 15  | 18  | 19,5 | 22,5 | 25,2 |
|                                                  |         |    | L/min <td>0</td> <td>100</td> <td>125</td> <td>150</td> <td>175</td> <td>200</td> <td>225</td> <td>250</td> <td>300</td> <td>325</td> <td>375</td> <td>420</td> | 0  | 100  | 125  | 150 | 175  | 200 | 225  | 250 | 300 | 325  | 375  | 420  |
| H=prevalenza totale in metri colonna d'acqua (m) |         |    |                                                                                                                                                                 |    |      |      |     |      |     |      |     |     |      |      |      |
| 355-DIWA-07B                                     | 0,75    | 1  |                                                                                                                                                                 | 14 | 11,2 | 10,5 | 9,8 | 9    | 8,3 | 7,4  | 6,6 | 4,8 | 3,9  |      |      |

**355-DL**



**ELETTROPOMPA SOMMERSA SERIE DOMO PER ACQUE SPORCHE TRIFASE**



| subcode | variante               | cfz | ① | imb | listino NR      |
|---------|------------------------|-----|---|-----|-----------------|
| 125A    | Kw 1.5 - Hp 2 Trifase  | 1   |   |     | <b>1.948,31</b> |
| V115A   | Kw 1,5 Hp 2,00 Trifase | 1   |   |     | <b>2.874,46</b> |

| Modello                                          | Potenza |    | Q = PORTATA                                                                                                 |    |      |      |      |      |      |      |     |  |
|--------------------------------------------------|---------|----|-------------------------------------------------------------------------------------------------------------|----|------|------|------|------|------|------|-----|--|
|                                                  | KW      | HP | m³/h                                                                                                        | 0  | 6    | 12   | 18   | 21   | 27   | 30   | 36  |  |
|                                                  |         |    | L/min <td>0</td> <td>100</td> <td>200</td> <td>300</td> <td>350</td> <td>450</td> <td>500</td> <td>600</td> | 0  | 100  | 200  | 300  | 350  | 450  | 500  | 600 |  |
| H=prevalenza totale in metri colonna d'acqua (m) |         |    |                                                                                                             |    |      |      |      |      |      |      |     |  |
| 355-DL-125A                                      | 1,5     | 2  |                                                                                                             | 22 | 19,2 | 16,7 | 14,4 | 13,4 | 11,3 | 10,3 | 8,4 |  |
| 355-DL-V115A                                     | 1,5     | 2  |                                                                                                             | 13 | 12   | 11   | 9,9  | 9,3  | 7,7  | 6,6  | 4   |  |

**355-DLM**



**ELETTROPOMPA SOMMERSA PER ACQUE CARICHE SERIE DL**



| subcode | variante        | cfz | ① | imb | listino NR      |
|---------|-----------------|-----|---|-----|-----------------|
| 109A    | Kw 1,10 Hp 1,50 | 1   |   |     | <b>1.668,44</b> |

| Modello                                          | Potenza |    | Q = PORTATA                                                                                                                                                     |      |      |      |      |     |     |      |     |     |     |     |     |  |
|--------------------------------------------------|---------|----|-----------------------------------------------------------------------------------------------------------------------------------------------------------------|------|------|------|------|-----|-----|------|-----|-----|-----|-----|-----|--|
|                                                  | KW      | HP | m³/h                                                                                                                                                            | 0    | 6    | 9    | 12   | 15  | 18  | 21   | 24  | 27  | 30  | 36  | 42  |  |
|                                                  |         |    | L/min <td>0</td> <td>100</td> <td>150</td> <td>200</td> <td>250</td> <td>300</td> <td>350</td> <td>400</td> <td>450</td> <td>500</td> <td>600</td> <td>700</td> | 0    | 100  | 150  | 200  | 250 | 300 | 350  | 400 | 450 | 500 | 600 | 700 |  |
| H=prevalenza totale in metri colonna d'acqua (m) |         |    |                                                                                                                                                                 |      |      |      |      |     |     |      |     |     |     |     |     |  |
| 355-DLM-109A                                     | 1,1     | 2  |                                                                                                                                                                 | 18,3 | 15,4 | 14,2 | 13,1 | 12  | 11  | 10,1 | 9,2 | 8,2 | 7,3 | 5,4 |     |  |

**355-DOC**



**ELETTROPOMPA SOMMERSA PER ACQUE SPORCHE LOWARA SERIE DOC**



| subcode | variante        | cfz | ① | imb | listino NR    |
|---------|-----------------|-----|---|-----|---------------|
| 03      | Kw 0,25 Hp 0,33 | 1   |   |     | <b>355,22</b> |
| 07      | Kw 0,55 Hp 0,75 | 1   |   |     | <b>509,50</b> |

| Modello                                          | Potenza |      | Q = PORTATA                                                                                                           |      |      |      |     |     |     |     |      |      |
|--------------------------------------------------|---------|------|-----------------------------------------------------------------------------------------------------------------------|------|------|------|-----|-----|-----|-----|------|------|
|                                                  | KW      | HP   | m³/h                                                                                                                  | 0    | 1,5  | 3    | 4,5 | 6   | 7,5 | 8,1 | 10,5 | 13,5 |
|                                                  |         |      | L/min <td>0</td> <td>25</td> <td>50</td> <td>75</td> <td>100</td> <td>125</td> <td>135</td> <td>175</td> <td>225</td> | 0    | 25   | 50   | 75  | 100 | 125 | 135 | 175  | 225  |
| H=prevalenza totale in metri colonna d'acqua (m) |         |      |                                                                                                                       |      |      |      |     |     |     |     |      |      |
| 355-DOC-03                                       | 0,25    | 0,33 |                                                                                                                       | 6,9  | 6,3  | 5,6  | 4,7 | 3,7 | 2,5 | 2   |      |      |
| 355-DOC-07                                       | 0,55    | 0,75 |                                                                                                                       | 11,1 | 10,8 | 10,4 | 9,9 | 9,3 | 8,5 | 8,1 | 6,5  | 3,7  |

**355-DOMO**

**ELETTROPOMPA SOMMERSA PER ACQUE SPORCHE  
 SERIE DOMO**


| subcode | variante        | cfz | ① | imb | listino NR      |
|---------|-----------------|-----|---|-----|-----------------|
| 10B     | Kw 0,75 Hp 1,00 | 1   |   |     | <b>821,66</b>   |
| 15B     | Kw 1,10 Hp 1,50 | 1   |   |     | <b>1.198,41</b> |
| 7B      | Kw 0,55 Hp 0,75 | 1   |   |     | <b>649,44</b>   |

| Modello                                          | Potenza |      | Q = PORTATA       |    |     |     |     |     |     |     |      |  |  |
|--------------------------------------------------|---------|------|-------------------|----|-----|-----|-----|-----|-----|-----|------|--|--|
|                                                  | KW      | HP   | m <sup>3</sup> /h | 0  | 6   | 12  | 18  | 24  | 30  | 36  | 40,2 |  |  |
|                                                  |         |      | L/min             | 0  | 100 | 200 | 300 | 400 | 500 | 600 | 670  |  |  |
| H=prevalenza totale in metri colonna d'acqua (m) |         |      |                   |    |     |     |     |     |     |     |      |  |  |
| 355-DOMO-10B                                     | 0,75    | 1    |                   | 10 | 8,5 | 7,2 | 6   | 4,7 | 3,2 |     |      |  |  |
| 355-DOMO-15B                                     | 1,1     | 1,5  |                   | 13 | 11  | 9,5 | 8   | 6,6 | 5,2 | 3,6 |      |  |  |
| 355-DOMO-7B                                      | 0,55    | 0,75 |                   | 11 | 7,5 | 5,2 | 2,7 |     |     |     |      |  |  |

**355-DOMOVX**

**ELETTROPOMPA SOMMERSA PER ACQUE SPORCHE  
 CON VORTEX**


| subcode | variante                  | cfz | ① | imb | listino NR      |
|---------|---------------------------|-----|---|-----|-----------------|
| 10B     | Kw 0.75 Hp 1.1 Monofase   | 1   |   |     | <b>821,66</b>   |
| 15B     | Kw 1.1 Hp 1.5 Monofase    | 1   |   |     | <b>1.198,41</b> |
| 15TSG   | Kw 1,10 Hp 1,50 Trifase   | 1   |   |     | <b>1.635,11</b> |
| 20TSG   | Kw 1,5 Hp 2,00 Trifase    | 1   |   |     | <b>1.826,46</b> |
| 7B      | Kw 0.55 - Hp 0.8 Monofase | 1   |   |     | <b>649,44</b>   |

| Modello                                          | Potenza |     | Q = PORTATA       |      |      |      |     |      |     |     |     |  |  |
|--------------------------------------------------|---------|-----|-------------------|------|------|------|-----|------|-----|-----|-----|--|--|
|                                                  | KW      | HP  | m <sup>3</sup> /h | 0    | 6    | 9    | 12  | 15,6 | 24  | 27  | 33  |  |  |
|                                                  |         |     | L/min             | 0    | 100  | 150  | 200 | 260  | 400 | 450 | 550 |  |  |
| H=prevalenza totale in metri colonna d'acqua (m) |         |     |                   |      |      |      |     |      |     |     |     |  |  |
| 355-DOMOVX-10B                                   | 0,75    | 1,1 |                   | 8    | 7,1  | 6,7  | 6,2 | 5,4  | 3,1 |     |     |  |  |
| 355-DOMOVX-15B                                   | 1,1     | 1,5 |                   | 9    | 8,6  | 8,3  | 7,8 | 7,1  | 4,8 | 3,7 |     |  |  |
| 355-DOMOVX-15TSG                                 | 1,1     | 1,5 |                   | 9    | 8,6  | 8,3  | 7,8 | 7,1  | 4,8 | 3,7 |     |  |  |
| 355-DOMOVX-20TSG                                 | 1,5     | 2   |                   | 11,0 | 10,5 | 10,2 | 9,7 | 9,1  | 7,0 | 6,1 | 3,8 |  |  |
| 355-DOMOVX-7B                                    | 0,55    | 0,8 |                   | 9    | 6,6  | 5,1  | 3,7 | 2    |     |     |     |  |  |

**355-EC**

**ECOCIRCOLATORE A ROTORE SFERICO ERP**


| subcode | variante                  | cfz | ① | imb | listino NR    |
|---------|---------------------------|-----|---|-----|---------------|
| 254130  | 4 mt - int. 130 - M 1 1/2 | 1   |   |     | <b>300,14</b> |
| 256130  | 6 mt - int. 130 - M 1 1/2 | 1   |   |     | <b>300,14</b> |
| 326180  | 6 mt - int. 180 - M 2"    | 1   |   |     | <b>384,28</b> |

| Modello       | Interasse [mm] | Attacco pompa | Attacco tubazione | Prevalenza [m] | Portata max [m <sup>3</sup> /h] | Peso [kg] |
|---------------|----------------|---------------|-------------------|----------------|---------------------------------|-----------|
| 355-EC-254130 | 130            | G 1 1/2"      | Rp T              | 4              | 1,8                             | 2         |
| 355-EC-256130 | 130            | G 1 1/2"      | Rp T              | 6              | 3                               | 2         |
| 355-EC-326180 | 180            | G 2"          | Rp 1 1/4          | 6              | 3                               | 3         |

**355-ECXL**

**ECO-CIRCOLATORE MODELLO XL**


| subcode | variante        | cfz | ① | imb | listino NR      |
|---------|-----------------|-----|---|-----|-----------------|
| 32080   | 32-80 int. 180  | 1   |   |     | <b>1.255,82</b> |
| 32100   | 32-100 int. 180 | 1   |   |     | <b>1.367,05</b> |

| Modello        | Interasse [mm] | Attacco pompa | Attacco tubazione | Prevalenza [m] | Portata max [m <sup>3</sup> /h] | Peso [kg] |
|----------------|----------------|---------------|-------------------|----------------|---------------------------------|-----------|
| 355-ECXL-32080 | 180            | G 2"          | Rp 1 1/4          | 8              | 10,2                            | 10        |
| 355-EXCL-32100 | 180            | G 2"          | Rp 1 1/4          | 10             | 10,2                            | 10        |

**355-GENYO**

**PRESSCONTROL GENYO SENZA PRESE**


| subcode | variante                      | cfz | ① | imb | listino NR    |
|---------|-------------------------------|-----|---|-----|---------------|
| 15      | Press. fissa 1.5 bar          | 1   |   |     | <b>165,05</b> |
| 16A     | Press. regolabile 1.5/2.5 bar | 1   |   |     | <b>251,16</b> |
| 22      | Press. fissa 2.2 bar          | 1   |   |     | <b>165,05</b> |

| Modello       | V ingresso [V] | V uscita [V] | I max [A] | P [bar]   | Attacchi | Peso [kg] |
|---------------|----------------|--------------|-----------|-----------|----------|-----------|
| 355-GENYO-15  | ~230           | -            | 8         | 1,5       | RT*      | -         |
| 355-GENYO-16A | ~230           | -            | 16        | 1,5 + 3,0 | RT*      | 2         |
| 355-GENYO-22  | ~230           | -            | 8         | 2,2       | RT*      | 1         |

**355-MBDDOMO**



STAZIONE DI RACCOLTA COMPLETA DI POMPA SOMMERSA



| subcode | variante  | cfz | ① | imb | listino NR      |
|---------|-----------|-----|---|-----|-----------------|
| 7VXB    | Domo 7VXB | 1   |   |     | <b>1.553,59</b> |

**355-MMW09**



INVERTER RESIBOOST MMW09



| subcode | variante     | cfz | ① | imb | listino NR      |
|---------|--------------|-----|---|-----|-----------------|
|         | Att. G 1"1/4 | 1   |   |     | <b>1.388,58</b> |

**355-PM**



ELETTROPOMPA PERIFERICA LOWARA SERIE P



| subcode | variante        | cfz | ① | imb | listino NR    |
|---------|-----------------|-----|---|-----|---------------|
| 16      | Kw 0,30 Hp 0,40 | 1   |   |     | <b>143,52</b> |
| 30      | Kw 0,50 Hp 0,70 | 1   |   |     | <b>466,45</b> |
| 40      | Kw 0,60 Hp 0,80 | 1   |   |     | <b>520,27</b> |

| Modello                                          | Potenza |     | Q = PORTATA |       |      |      |      |      |      |      |      |     |      |
|--------------------------------------------------|---------|-----|-------------|-------|------|------|------|------|------|------|------|-----|------|
|                                                  | KW      | HP  | m³/h        | 0     | 8    | 10   | 15   | 20   | 35   | 37   | 40   | 45  | 62   |
|                                                  |         |     | L/min       | 0     | 0,48 | 0,6  | 0,9  | 1,2  | 2,1  | 2,22 | 2,4  | 2,7 | 3,72 |
| H=prevalenza totale in metri colonna d'acqua (m) |         |     |             |       |      |      |      |      |      |      |      |     |      |
| 355-PM-16                                        | 0,3     | 0,4 |             | 43,4  |      | 33   | 27,8 | 22,6 | 7,1  | 5    |      |     |      |
| 355-PM-30                                        | 0,5     | 0,7 |             | 56,2  |      | 44   | 38,5 | 33,3 | 18,7 | 16,8 | 13,9 | 9   |      |
| 355-PM-40                                        | 0,6     | 0,8 |             | 64,3  |      |      | 47,4 | 42,2 | 27,3 | 25,4 | 22,6 | 18  |      |
| 355-PM-70                                        | 0,75    | 1   |             | 102,6 | 82,0 | 76,8 | 64,0 | 51,5 | 18,0 |      |      |     |      |

**355-QPC**



QUADRO ELETTRICO MONOFASE PER POMPA SOMMERSA DA 4"



| subcode | variante        | cfz | ① | imb | listino NR    |
|---------|-----------------|-----|---|-----|---------------|
| 07      | Kw 0.75 - Hp 1  | 1   |   |     | <b>240,40</b> |
| 11      | Kw 1.1 - Hp 1.5 | 1   |   |     | <b>240,40</b> |
| 15      | Kw 1.5 - Hp 2   | 1   |   |     | <b>290,63</b> |

| Modello    | Potenza [kW] | I nom [A] | A [mm] | B [mm] | C [mm] | Condens. [µF/450V] | Peso [kg] |
|------------|--------------|-----------|--------|--------|--------|--------------------|-----------|
| 355-QPC-07 | 0,75         | 6         | 170    | 170    | 75     | 30                 | -         |
| 355-QPC-11 | 1,1          | 9         | 170    | 170    | 75     | 60                 | -         |
| 355-QPC-15 | 1,5          | 11        | 170    | 170    | 75     | 50                 | -         |

**355-QSM**



QUADRO ELETTRICO MONOFASE PER POMPA SOMMERSA DA 4"



| subcode | variante | cfz | ① | imb | listino NR    |
|---------|----------|-----|---|-----|---------------|
| 05      | 0.55 kW  | 1   |   |     | <b>111,23</b> |
| 07      | 0.75 kW  | 1   |   |     | <b>114,82</b> |
| 11      | 1.1 kW   | 1   |   |     | <b>129,17</b> |

**355-QSMART**



QUADRO ELETTRONICO Q-SMART10 PER POMPE MONOFASE



| subcode | variante                    | cfz | ① | imb | listino NR    |
|---------|-----------------------------|-----|---|-----|---------------|
| 15      | per 1 Pompa / Kw 1.5 - Hp 2 | 1   |   |     | <b>810,90</b> |



**355-SCG**

**ELETTROPOMPA SOMMERSA C/GALLEGGIANTE  
ACQUE PULITE SERIE SCUBA**


| subcode | variante       | cfz | Ⓢ | imb | listino NR      |
|---------|----------------|-----|---|-----|-----------------|
| 205C    | Kw 0.55 - 0.75 | 1   |   |     | <b>1.022,59</b> |
| 207C    | Kw 0.75 - 1.1  | 1   |   |     | <b>1.101,53</b> |
| 211C    | Kw 1.1 - 1.5   | 1   |   |     | <b>1.284,52</b> |

| Modello                                          | Potenza |      | Q = PORTATA |    |      |      |      |      |      |      |      |     |  |     |  |     |  |     |  |  |
|--------------------------------------------------|---------|------|-------------|----|------|------|------|------|------|------|------|-----|--|-----|--|-----|--|-----|--|--|
|                                                  | KW      | HP   | m³/h        | 0  |      | 1,2  |      | 2    |      | 2,4  |      | 2,8 |  | 3,2 |  | 3,6 |  | 4,2 |  |  |
|                                                  |         |      | L/min       | 0  | 20   | 33,3 | 40   | 46,7 | 53,3 | 60   | 70   |     |  |     |  |     |  |     |  |  |
| H=prevalenza totale in metri colonna d'acqua (m) |         |      |             |    |      |      |      |      |      |      |      |     |  |     |  |     |  |     |  |  |
| 355-SCG-205C                                     | 0,55    | 0,75 |             | 45 | 40,8 | 36,5 | 33,9 | 31   | 27,7 | 24   | 17,8 |     |  |     |  |     |  |     |  |  |
| 355-SCG-207C                                     | 0,75    | 1,1  |             | 56 | 51,1 | 45,5 | 42,2 | 38,4 | 34,2 | 29,6 | 22   |     |  |     |  |     |  |     |  |  |
| 355-SCG-211C                                     | 1,1     | 1,5  |             | 86 | 75,6 | 66,9 | 61,7 | 55,9 | 49,4 | 42,1 | 29,3 |     |  |     |  |     |  |     |  |  |

**355-T10589**

**KIT BOCCHETTONI PER CIRCOLATORE LOWARA**


| subcode | variante    | cfz | Ⓢ | imb | listino NR   |
|---------|-------------|-----|---|-----|--------------|
| 200     | 1" X 1" 1/2 | 1   |   |     | <b>28,70</b> |
| 220     | 1"1/4 x 2"  | 1   |   |     | <b>34,09</b> |

**355-T10589350**

**KIT BOCCHETTONI PER CIRCOLATORE LOWARA TLCP  
206**


| subcode | variante      | cfz | Ⓢ | imb | listino NR   |
|---------|---------------|-----|---|-----|--------------|
|         | 3/4" x 1" 1/4 | 1   |   |     | <b>26,91</b> |

**355-T10939**

**KIT CONTROFLANGIA DOMO**


| subcode | variante | cfz | Ⓢ | imb | listino NR    |
|---------|----------|-----|---|-----|---------------|
| 2310    | -        | 1   |   |     | <b>168,64</b> |

**355-TLCN**

**CIRCOLATORE INOX PER SISTEMI SANITARI MOD.  
TLCN**


| subcode | variante                       | cfz | Ⓢ | imb | listino NR    |
|---------|--------------------------------|-----|---|-----|---------------|
| 206M    | 20-6M L. 150 - R 1"1/4 - DN 20 | 1   |   |     | <b>520,27</b> |
| 256     | 25-6M L. 130 - R 1"1/2 - DN 25 | 1   |   |     | <b>729,63</b> |

| Modello       | Interasse (mm) | Attacco pompa | Attacco tubazione | Prevalenza (m) | Portata max (m³/h) | Peso (kg) |
|---------------|----------------|---------------|-------------------|----------------|--------------------|-----------|
| 355-TLCN-206M | 150            | G 1"          | DN15              | 6              | 0,6/3,6            | 2         |
| 355-TLCN-256  | 130            | G 1 1/2"      | DN25              | 6              | 0,6/3,6            | 3         |

**355-Z189120140**

**SCHEDE ELETTRONICA PER PRESSCONTROL GENYO**


| subcode | variante | cfz | Ⓢ | imb | listino NR    |
|---------|----------|-----|---|-----|---------------|
|         | -        | 1   |   |     | <b>114,82</b> |



**356-CFA**



CIRCOLATORE AD ALTA EFFICIENZA MOD. CFA



| subcode | variante              | cfz | Ⓜ | imb | listino NR |
|---------|-----------------------|-----|---|-----|------------|
| 2040130 | Kw 0,022 - Att. 1"    | 1   |   | 8   | 169,87     |
| 2060130 | kw 0,045 - Att. 1"    | 1   |   | 8   | 169,87     |
| 2540180 | kw 0,022 - Att. 1"1/2 | 1   |   | 8   | 173,65     |
| 2550180 | kw 0,032 - Att. 1"1/2 | 1   |   | 8   | 173,65     |
| 2560130 | Kw 0,045 - Att. 1"1/2 | 1   |   | 8   | 173,65     |
| 2560180 | kw 0,045 - Att. 1"1/2 | 1   |   | 8   | 173,65     |
| 3240180 | kw 0,022 - Att. 2"    | 1   |   | 8   | 192,53     |
| 3260180 | kw 0,045 - Att. 2"    | 1   |   | 8   | 177,14     |

**356-CFA2**



CIRCOLATORE AD ALTA EFFICIENZA MOD. CFA 2



| subcode  | variante              | cfz | Ⓜ | imb | listino NR |
|----------|-----------------------|-----|---|-----|------------|
| 2040130E | kw 0,022 - Att. 1"    | 1   |   | 8   | 166,13     |
| 2060130E | kw 0,045 - Att. 1"    | 1   |   | 8   | 166,13     |
| 2540180E | kw 0,022 - Att. 1"1/2 | 1   |   | 8   | 166,13     |
| 2550180E | kw 0,032 - Att. 1"1/2 | 1   |   | 8   | 166,13     |
| 2560130E | kw 0,045 - Att. 1"1/2 | 1   |   | 8   | 166,13     |
| 2560180E | kw 0,045 - Att. 1"1/2 | 1   |   | 8   | 166,13     |
| 3240180E | kw 0,022 - Att. 2"    | 1   |   | 8   | 171,09     |
| 3260180E | kw 0,045 - Att. 2"    | 1   |   | 8   | 171,09     |

**356-CHMS**



POMPA CENTRIFUGA MULTISTADIO ORIZZONTALE  
MOD. HMS



| subcode | variante          | cfz | Ⓜ | imb | listino NR |
|---------|-------------------|-----|---|-----|------------|
| 240     | kw 0,55 4 giranti | 1   |   |     | 348,09     |
| 260     | kw 0,75 6 giranti | 1   |   |     | 401,75     |
| 440     | kw 0,75 4 giranti | 1   |   |     | 386,16     |
| 450     | kw 1,0 5 giranti  | 1   |   |     | 427,25     |
| 460     | kw 1,1 6 giranti  | 1   |   |     | 474,85     |

| Modello      | Potenza |    | Portata | Prevalenza |
|--------------|---------|----|---------|------------|
|              | KW      | HP | m³/h    | mt         |
| 356-CHMS-240 | 0,55    |    | 2       | 29         |
| 356-CHMS-260 | 0,75    |    | 2       | 42         |
| 356-CHMS-440 | 0,75    |    | 4       | 30         |
| 356-CHMS-450 | 1       |    | 4       | 38         |
| 356-CHMS-460 | 1,1     |    | 4       | 45         |

**356-CJCT**



ELETTROPOMPA AUTOADESCANTE MOD. CJCT



| subcode | variante | cfz | Ⓜ | imb | listino NR |
|---------|----------|-----|---|-----|------------|
| 060R    | kw 0,45  | 1   |   |     | 166,81     |
| 080R    | kw 0,6   | 1   |   |     | 212,81     |
| 100R    | kw 0,75  | 1   |   |     | 225,92     |

| Modello       | Potenza |      | Portata |      | Prevalenza | Attacchi |
|---------------|---------|------|---------|------|------------|----------|
|               | KW      | HP   | L/min   | m³/h | (m)        |          |
| 356-CJCT-060R | 0,37    | 0,5  | 40      | 2,4  | 38         | 1"x1"    |
| 356-CJCT-080R | 0,55    | 0,75 | 46      | 2,76 | 42         | 1"x1"    |
| 356-CJCT-100R | 0,75    | 1    | 52      | 3,12 | 48         | 1"x1"    |

**356-CJET**

**ELETTROPOMPA AUTOADESCANTE MOD. JET**


| subcode | variante | cfz | ① | imb | listino NR    |
|---------|----------|-----|---|-----|---------------|
| 060L    | kw 0,46  | 1   |   |     | <b>173,88</b> |
| 080L    | kw 0,6   | 1   |   |     | <b>174,61</b> |
| 100L    | kw 0,75  | 1   |   |     | <b>208,00</b> |

| Modello       | Potenza |     | Portata |      | Prevalenza (m) | Attacchi |
|---------------|---------|-----|---------|------|----------------|----------|
|               | KW      | HP  | L/min   | m³/h |                |          |
| 356-CJET-060L | 0,46    | 0,6 | 40      | 2,4  | 38             | 1"X1"    |
| 356-CJET-080L | 0,6     | 0,8 | 46      | 2,76 | 42             | 1"X1"    |
| 356-CJET-100L | 0,75    | 1   | 52      | 3,12 | 48             | 1"X1"    |

**356-CJET2**

**ELETTROPOMPA AUTOADESCANTE MOD. JET 2**


| subcode | variante | cfz | ① | imb | listino NR    |
|---------|----------|-----|---|-----|---------------|
| 060S    | kw 0,46  | 1   |   |     | <b>187,24</b> |
| 080S    | kw 0,6   | 1   |   |     | <b>194,39</b> |
| 100S    | kw 0,75  | 1   |   |     | <b>198,07</b> |

| Modello        | Potenza |     | Portata |      | Prevalenza (m) | Attacchi |
|----------------|---------|-----|---------|------|----------------|----------|
|                | KW      | HP  | L/min   | m³/h |                |          |
| 356-CJET2-060S | 0,46    | 0,6 | 40      | 2,4  | 38             | 1"X1"    |
| 356-CJET2-080S | 0,6     | 0,8 | 46      | 2,76 | 42             | 1"X1"    |
| 356-CJET2-100S | 0,75    | 1   | 52      | 3,12 | 48             | 1"X1"    |

**356-COM**

**ELETTROPOMPA SOMMERSA MOD. COM 4"**


| subcode | variante          | cfz | ① | imb | listino NR    |
|---------|-------------------|-----|---|-----|---------------|
| 51215   | kw 0,37           | 1   |   |     | <b>325,67</b> |
| 51226   | kw 0,6            | 1   |   |     | <b>357,42</b> |
| 5122610 | kw 0,6 cavo 10 mt | 1   |   |     | <b>376,58</b> |
| 51237   | kw 0,8            | 1   |   |     | <b>404,70</b> |
| 5123710 | kw 0,8 cavo 10 mt | 1   |   |     | <b>423,86</b> |
| 51248   | kw 1,1            | 1   |   |     | <b>375,15</b> |
| 5124810 | kw 1,1 cavo 10 mt | 1   |   |     | <b>394,31</b> |

| Modello       | Potenza |     | Portata |      | Prevalenza (m) | Attacco |
|---------------|---------|-----|---------|------|----------------|---------|
|               | KW      | HP  | L/min   | m³/h |                |         |
| 356-COM-51215 | 0,37    | 0,5 | 85      | 5,1  | 36             | 1.1/4"  |
| 356-COM-51226 | 0,6     | 0,8 | 88      | 5,28 | 42             | 1.1/4"  |
| 356-COM-51237 | 0,8     | 1,1 | 90      | 5,4  | 49             | 1.1/4"  |
| 356-COM-51248 | 1,1     | 1,5 | 98      | 5,88 | 57             | 1.1/4"  |

**356-COM2**

**ELETTROPOMPA SOMMERSA MOD. COM2 4" CON CONTROLLO AUTOMATICO**


| subcode | variante | cfz | ① | imb | listino NR    |
|---------|----------|-----|---|-----|---------------|
| 51215A1 | kw 0,37  | 1   |   |     | <b>337,32</b> |
| 51226A1 | kw 0,6   | 1   |   |     | <b>390,83</b> |
| 51237A1 | kw 0,8   | 1   |   |     | <b>406,26</b> |
| 51248A1 | kw 1,1   | 1   |   |     | <b>478,83</b> |

| Modello          | Potenza |     | Portata |      | Prevalenza (m) | Attacco |
|------------------|---------|-----|---------|------|----------------|---------|
|                  | KW      | HP  | L/min   | m³/h |                |         |
| 356-COM2-51215A1 | 0,37    | 0,5 | 86      | 5,16 | 34             | 1"      |
| 356-COM2-51226A1 | 0,6     | 0,8 | 89      | 5,34 | 41             | 1"      |
| 356-COM2-51237A1 | 0,8     | 1,1 | 92      | 5,52 | 48             | 1"      |
| 356-COM2-51248A1 | 1,1     | 1,5 | 98      | 5,88 | 56             | 1"      |

**356-CPD**
**NOVITÀ**

**CIRCOLATORE CPD**


| subcode | variante                 | cfz | ① | imb | listino NR   |
|---------|--------------------------|-----|---|-----|--------------|
| 2560130 | kw 0,05 ~ 0,1 Att. 1"1/2 | 1   |   | 8   | <b>82,88</b> |

### 356-CQB



ELETTROPOMPA PERIFERICA MOD. QB



| subcode | variante | cfz | ① | imb | listino NR    |
|---------|----------|-----|---|-----|---------------|
| 60      | Kw 0,37  | 1   |   | 4   | <b>97,76</b>  |
| 70      | kw 0,55  | 1   |   |     | <b>118,42</b> |
| 80      | kw 0,75  | 1   |   |     | <b>143,16</b> |

| Modello    | Potenza |      | Portata |      | Prevalenza (m) | Attacchi |
|------------|---------|------|---------|------|----------------|----------|
|            | KW      | HP   | L/min   | m³/h |                |          |
| 356-CQB-60 | 0,37    | 0,5  | 35      | 2,1  | 35             | 1"x1"    |
| 356-CQB-70 | 0,55    | 0,75 | 40      | 2,4  | 40             | 1"x1"    |
| 356-CQB-80 | 0,75    | 1    | 50      | 3    | 50             | 1"x1"    |

### 356-CSP



ELETTROPOMPA SOMMERSA MOD. CSP ACQUE PULITE



| subcode | variante | cfz | ① | imb | listino NR    |
|---------|----------|-----|---|-----|---------------|
| 250P    | kw 0,25  | 1   |   | 4   | <b>89,26</b>  |
| 400P    | kw 0,4   | 1   |   | 4   | <b>85,56</b>  |
| 550P    | kw 0,55  | 1   |   | 4   | <b>102,86</b> |
| 750P    | kw 0,75  | 1   |   | 4   | <b>111,02</b> |
| 900P    | kw 0,9   | 1   |   | 4   | <b>92,49</b>  |

| Modello      | Potenza (kW) | Portata |      | Prevalenza (m) |
|--------------|--------------|---------|------|----------------|
|              |              | L/min   | m³/h |                |
| 356-CSP-250P | 0,25         | 94      | 5,64 | 5,7            |
| 356-CSP-400P | 0,4          | 130     | 7,8  | 8              |
| 356-CSP-550P | 0,55         | 190     | 11,4 | 8,5            |
| 356-CSP-750P | 0,75         | 210     | 12,6 | 9              |
| 356-CSP-900P | 0,9          | 250     | 15   | 9,5            |

### 356-CSP2



ELETTROPOMPA SOMMERSA MOD. CSP 2 ACQUE SPORCHE



| subcode | variante | cfz | ① | imb | listino NR    |
|---------|----------|-----|---|-----|---------------|
| 0400PW  | kw 0,4   | 1   |   | 4   | <b>82,63</b>  |
| 0550PW  | kw 0,55  | 1   |   | 4   | <b>98,57</b>  |
| 0750PW  | kw 0,75  | 1   |   | 4   | <b>101,88</b> |
| 0900PW  | kw 0,9   | 1   |   | 4   | <b>136,02</b> |
| 1101PW  | kw 1,1   | 1   |   | 4   | <b>120,29</b> |

| Modello         | Potenza (kW) | Portata |      | Prevalenza (m) |
|-----------------|--------------|---------|------|----------------|
|                 |              | L/min   | m³/h |                |
| 356-CSP2-0400PW | 0,4          | 133     | 7,98 | 4,7            |
| 356-CSP2-0550PW | 0,55         | 190     | 11,4 | 7              |
| 356-CSP2-0750PW | 0,75         | 205     | 12,3 | 8              |
| 356-CSP2-0900PW | 0,9          | 240     | 14,4 | 9              |
| 356-CSP2-1101PW | 1,1          | 250     | 15   | 9,5            |

### 356-CSP3



ELETTROPOMPA SOMMERSA MOD. CSP 3 ACQUE PULITE C/INTERRUTTORE



| subcode | variante | cfz | ① | imb | listino NR    |
|---------|----------|-----|---|-----|---------------|
| 257P    | kw 0,25  | 1   |   | 4   | <b>93,68</b>  |
| 407P    | kw 0,4   | 1   |   | 4   | <b>92,25</b>  |
| 557P    | kw 0,55  | 1   |   | 4   | <b>108,05</b> |
| 757P    | kw 0,75  | 1   |   | 4   | <b>108,05</b> |

| Modello       | Potenza (kW) | Portata |      | Prevalenza (m) |
|---------------|--------------|---------|------|----------------|
|               |              | L/min   | m³/h |                |
| 356-CSP3-257P | 0,25         | 95      | 5,7  | 6              |
| 356-CSP3-407P | 0,4          | 133     | 7,98 | 8              |
| 356-CSP3-557P | 0,55         | 195     | 11,7 | 8,5            |
| 356-CSP3-757P | 0,75         | 210     | 12,6 | 8,5            |



**356-CSP4**

**ELETTROPOMPA SOMMERSA MOD. CSP 4 ACQUE SPORCHE C/INTERRUTTORE**


| subcode | variante | cfz | ① | imb | listino NR    |
|---------|----------|-----|---|-----|---------------|
| 405PW   | kw 0,4   | 1   |   | 4   | <b>87,43</b>  |
| 555PW   | kw 0,55  | 1   |   | 4   | <b>104,48</b> |
| 755PW   | kw 0,75  | 1   |   | 4   | <b>104,99</b> |

| Modello        | Potenza (kW) | Portata |      | Prevalenza (m) |
|----------------|--------------|---------|------|----------------|
|                |              | L/min   | m³/h |                |
| 356-CSP4-405PW | 0,4          | 133     | 7,98 | 8              |
| 356-CSP4-555PW | 0,55         | 166     | 9,96 | 7,5            |
| 356-CSP4-755PW | 0,75         | 220     | 13,2 | 8              |

**356-CSP6**

**ELETTROPOMPA SOMMERSA MOD. CSP 6 ACQUE SPORCHE**


| subcode | variante | cfz | ① | imb | listino NR    |
|---------|----------|-----|---|-----|---------------|
| 0550SW  | kw 0,55  | 1   |   | 4   | <b>138,74</b> |
| 0750SW  | kw 0,75  | 1   |   | 4   | <b>138,74</b> |
| 0900SW  | kw 0,9   | 1   |   | 4   | <b>150,40</b> |
| 1100SW  | kw 1,1   | 1   |   | 4   | <b>155,71</b> |

| Modello         | Potenza (kW) | Portata |      | Prevalenza (m) |
|-----------------|--------------|---------|------|----------------|
|                 |              | L/min   | m³/h |                |
| 356-CSP6-0550SW | 0,4          | 166     | 9,96 | 7              |
| 356-CSP6-0750SW | 0,55         | 190     | 11,4 | 8,5            |
| 356-CSP6-0900SW | 0,75         | 225     | 13,5 | 9              |
| 356-CSP6-1100SW | 1,1          | 250     | 15   | 11             |

**356-CSP5**

**ELETTROPOMPA SOMMERSA MOD. CSP 5 ACQUE PULITE**


| subcode | variante | cfz | ① | imb | listino NR    |
|---------|----------|-----|---|-----|---------------|
| 400S    | kw 0,4   | 1   |   | 4   | <b>126,22</b> |
| 550S    | kw 0,55  | 1   |   | 4   | <b>132,19</b> |
| 750S    | kw 0,75  | 1   |   | 4   | <b>141,12</b> |
| 900S    | kw 0,9   | 1   |   | 4   | <b>146,27</b> |

| Modello       | Potenza (kW) | Portata |      | Prevalenza (m) |
|---------------|--------------|---------|------|----------------|
|               |              | L/min   | m³/h |                |
| 356-CSP5-400S | 0,4          | 135     | 8,1  | 7              |
| 356-CSP5-550S | 0,55         | 165     | 9,9  | 8              |
| 356-CSP5-750S | 0,75         | 195     | 11,7 | 8,5            |
| 356-CSP5-900S | 0,9          | 225     | 13,5 | 9              |

**356-CSPA**

**ELETTROPOMPA PER PISCINA**


| subcode | variante | cfz | ① | imb | listino NR    |
|---------|----------|-----|---|-----|---------------|
| 120B    | kw 0,12  | 1   |   |     | <b>201,71</b> |
| 180B    | kw 0,18  | 1   |   |     | <b>206,15</b> |
| 250B    | kw 0,25  | 1   |   |     | <b>217,84</b> |
| 370B    | kw 0,37  | 1   |   |     | <b>247,51</b> |
| 500B    | kw 0,5   | 1   |   |     | <b>267,78</b> |
| 600B    | kw 0,6   | 1   |   |     | <b>276,28</b> |

| Modello       | Potenza |      | Portata |      | Prevalenza (m) | Attacco        |
|---------------|---------|------|---------|------|----------------|----------------|
|               | KW      | HP   | L/min   | m³/h |                |                |
| 356-CSPA-120B | 0,12    | 0,2  | 133     | 8    | 5              | 1.1/2"x 1.1/2" |
| 356-CSPA-180B | 0,18    | 0,25 | 167     | 10   | 8              | 1.1/2"x 1.1/2" |
| 356-CSPA-250B | 0,25    | 0,33 | 200     | 12   | 10             | 1.1/2"x 1.1/2" |
| 356-CSPA-370B | 0,37    | 0,5  | 267     | 16   | 11             | 1.1/2"x 1.1/2" |
| 356-CSPA-500B | 0,5     | 0,65 | 300     | 18   | 11             | 1.1/2"x 1.1/2" |
| 356-CSPA-600B | 0,6     | 0,8  | 333     | 20   | 13             | 1.1/2"x 1.1/2" |

### 356-CV



#### ELETTROPOMPA PER ACQUE SPORCHE MOD. V



| subcode | variante | cfz | imb | listino NR    |
|---------|----------|-----|-----|---------------|
| 180F    | kw 0,18  | 1   |     | <b>148,77</b> |
| 250F    | kw 0,25  | 1   |     | <b>157,27</b> |

| Modello     | Potenza | Portata |      | Prevalenza (m) | Attacco           |
|-------------|---------|---------|------|----------------|-------------------|
|             | KW      | L/min   | m³/h |                |                   |
| 356-CV-180F | 0,18    | 133     | 8    | 7              | 1",1.1/4", 1.1/2" |
| 356-CV-250F | 0,25    | 150     | 9    | 7,5            | 1",1.1/4", 1.1/2" |

### 356-CV4



#### ELETTROPOMPA PER ACQUE SPORCHE MOD. V 4 CON TRITURATORE



| subcode | variante | cfz | imb | listino NR    |
|---------|----------|-----|-----|---------------|
| 1100DF  | kw 1,1   | 1   |     | <b>372,42</b> |
| 1300DF  | kw 1,3   | 1   |     | <b>433,81</b> |
| 1800DF  | kw 1,8   | 1   |     | <b>548,40</b> |

| Modello        | Potenza | Portata |      | Prevalenza (m) | Attacco |
|----------------|---------|---------|------|----------------|---------|
|                | KW      | L/min   | m³/h |                |         |
| 356-CV4-1100DF | 1,1     | 250     | 15   | 9              | 2"      |
| 356-CV4-1300DF | 1,3     | 316,6   | 19   | 13             | 2"      |
| 356-CV4-1800DF | 1,8     | 400     | 24   | 11             | 2"      |

### 356-CV2



#### ELETTROPOMPA PER ACQUE SPORCHE MOD. V 2



| subcode | variante | cfz | imb | listino NR    |
|---------|----------|-----|-----|---------------|
| 450F    | kw 0,45  | 1   |     | <b>293,28</b> |
| 750F    | kw 0,75  | 1   |     | <b>292,12</b> |

| Modello      | Potenza | Portata |      | Prevalenza (m) | Attacco |
|--------------|---------|---------|------|----------------|---------|
|              | KW      | L/min   | m³/h |                |         |
| 356-CV2-450F | 0,45    | 200     | 12   | 8,5            | 2"      |
| 356-CV2-750F | 0,75    | 300     | 18   | 10             | 2"      |

### 356-CV3



#### ELETTROPOMPA PER ACQUE SPORCHE MOD. V 3



| subcode | variante | cfz | imb | listino NR    |
|---------|----------|-----|-----|---------------|
| 1100F   | kw 1,1   | 1   |     | <b>393,79</b> |

| Modello        | Potenza | Portata |      | Prevalenza (m) | Attacco |
|----------------|---------|---------|------|----------------|---------|
|                | KW      | L/min   | m³/h |                |         |
| 356-CV3-1100-F | 1,1     | 383,3   | 23   | 12             | 2"      |


**ELETTROPOMPE  
DAB**
**356-DESYB**
**NOVITÀ**

**ESYBOX SISTEMA DI PRESSURIZZAZIONE**


| subcode | variante       | cfz | Ⓢ | imb | listino NR      |
|---------|----------------|-----|---|-----|-----------------|
|         | Kw 1,55 Hp 2,1 | 1   |   |     | <b>2.266,07</b> |

**356-DESYBM**

**ESYBOX MINI3 SISTEMA DI PRESSURIZZAZIONE**


| subcode | variante     | cfz | Ⓢ | imb | listino NR      |
|---------|--------------|-----|---|-----|-----------------|
|         | Kw 0,85 Hp 1 | 1   |   |     | <b>1.443,09</b> |

**356-DEURIX**
**NOVITÀ**

**ELETTROPOMPA CENTRIFUGA MULTISTADIO  
EUROINOX**


| subcode | variante        | cfz | Ⓢ | imb | listino NR    |
|---------|-----------------|-----|---|-----|---------------|
| 3030M   | Kw 0,45 Hp 0,6  | 1   |   | 28  | <b>457,53</b> |
| 3050M   | Kw 0,55 Hp 0,75 | 1   |   | 28  | <b>509,33</b> |
| 4050M   | Kw 0,75 Hp 1    | 1   |   | 28  | <b>578,39</b> |
| 5050M   | Kw 1 Hp 1,36    | 1   |   | 28  | <b>687,73</b> |

| Modello          | Potenza |      | Q = PORTATA |      |      |      |      |      |      |      |     |     |     |     |  |  |  |  |  |  |  |  |  |  |
|------------------|---------|------|-------------|------|------|------|------|------|------|------|-----|-----|-----|-----|--|--|--|--|--|--|--|--|--|--|
|                  |         |      | H (m)       |      |      |      |      |      |      |      |     |     |     |     |  |  |  |  |  |  |  |  |  |  |
|                  |         |      | m³/h        | 0    | 0,6  | 1,2  | 1,8  | 2,4  | 3    | 3,6  | 4,2 | 4,8 | 6   | 7,2 |  |  |  |  |  |  |  |  |  |  |
|                  | KW      | HP   | L/min       | 0    | 10   | 20   | 30   | 40   | 50   | 60   | 70  | 80  | 100 | 120 |  |  |  |  |  |  |  |  |  |  |
| 356-DEURIX-3030M | 0,45    | 0,6  | 46          | 42,2 | 37,8 | 31,2 | 23,3 | 14,3 |      |      |     |     |     |     |  |  |  |  |  |  |  |  |  |  |
| 356-DEURIX-3050M | 0,55    | 0,75 | 42          | 40,2 | 38,2 | 36,2 | 33,8 | 30   | 24,8 | 19,5 | 14  |     |     |     |  |  |  |  |  |  |  |  |  |  |
| 356-DEURIX-4050M | 0,75    | 1    | 58          | 55,3 | 52,8 | 50,1 | 47,1 | 42,7 | 35,8 | 28   | 19  |     |     |     |  |  |  |  |  |  |  |  |  |  |
| 356-DEURIX-5050M | 1       | 1,36 | 72          | 68,5 | 65,5 | 62,1 | 58,2 | 52,2 | 43,6 | 34,5 | 26  |     |     |     |  |  |  |  |  |  |  |  |  |  |

**356-DEURO**

**ELETTROPOMPA CENTRIFUGA DAB MOD. "EURO"**


| subcode | variante        | cfz | Ⓢ | imb | listino NR    |
|---------|-----------------|-----|---|-----|---------------|
| 3030M   | Kw 0,45 Hp 0,6  | 1   |   | 10  | <b>284,88</b> |
| 3050M   | Kw 0,55 Hp 0,75 | 1   |   | 10  | <b>356,82</b> |
| 4050M   | Kw 0,75 Hp 1    | 1   |   | 10  | <b>384,15</b> |

| Modello         | Potenza |      | Q = PORTATA                                      |      |      |      |      |      |      |      |     |     |  |  |
|-----------------|---------|------|--------------------------------------------------|------|------|------|------|------|------|------|-----|-----|--|--|
|                 |         |      | H=prevalenza totale in metri colonna d'acqua (m) |      |      |      |      |      |      |      |     |     |  |  |
|                 |         |      | m³/h                                             | 0    | 0,6  | 1,2  | 1,8  | 2,4  | 3    | 3,6  | 4,2 | 4,8 |  |  |
|                 | KW      | HP   | L/min                                            | 0    | 10   | 20   | 30   | 40   | 50   | 60   | 70  | 80  |  |  |
| 356-DEURO-3030M | 0,45    | 0,6  | 46                                               | 42,2 | 37,8 | 31,2 | 23,3 | 14,3 |      |      |     |     |  |  |
| 356-DEURO-3050M | 0,55    | 0,75 | 42,5                                             | 40,2 | 38,2 | 36,2 | 33,8 | 30   | 24,8 | 19,5 | 14  |     |  |  |
| 356-DEURO-4050M | 0,75    | 1    | 57,5                                             | 55,3 | 52,8 | 50,1 | 47,1 | 42,7 | 35,8 | 28   | 19  |     |  |  |

**356-DFEKA**

**ELETTROPOMPA SOMMERSA PER USO DOMESTICO  
MOD. "FEKA"**


| subcode | variante        | cfz | Ⓢ | imb | listino NR    |
|---------|-----------------|-----|---|-----|---------------|
| 600MA   | Kw 0,55 Hp 0,75 | 1   |   | 12  | <b>330,92</b> |

| Modello         | Potenza |      | Q = PORTATA                                      |      |     |      |     |     |     |  |  |  |  |  |
|-----------------|---------|------|--------------------------------------------------|------|-----|------|-----|-----|-----|--|--|--|--|--|
|                 |         |      | H=prevalenza totale in metri colonna d'acqua (m) |      |     |      |     |     |     |  |  |  |  |  |
|                 |         |      | m³/h                                             | 0    | 3   | 6    | 9   | 12  | 15  |  |  |  |  |  |
|                 | KW      | HP   | L/min                                            | 0    | 50  | 100  | 150 | 200 | 250 |  |  |  |  |  |
| 356-DFEKA-600MA | 0,55    | 0,75 | 7,45                                             | 6,45 | 5,7 | 4,95 | 4,1 | 2,8 |     |  |  |  |  |  |

**356-DFEKA VS**

**ELETTROPOMPA SOMMERSA PER POZZI NERI DAB  
MOD. "FEKA VS"**


| subcode | variante        | cfz | Ⓢ | imb | listino NR      |
|---------|-----------------|-----|---|-----|-----------------|
| 1200MA  | Kw 1,2 Hp 1,6   | 1   |   | 18  | <b>1.397,05</b> |
| 550MA   | Kw 0,55 Hp 0,75 | 1   |   | 24  | <b>638,82</b>   |
| 750MA   | Kw 0,75 Hp 1,00 | 1   |   | 24  | <b>749,60</b>   |

| Modello             | Potenza |      | Q = PORTATA                                      |      |      |     |      |      |     |     |     |  |  |  |
|---------------------|---------|------|--------------------------------------------------|------|------|-----|------|------|-----|-----|-----|--|--|--|
|                     |         |      | H=prevalenza totale in metri colonna d'acqua (m) |      |      |     |      |      |     |     |     |  |  |  |
|                     |         |      | m³/h                                             | 0    | 3    | 6   | 9    | 12   | 15  | 18  | 24  |  |  |  |
|                     | KW      | HP   | L/min                                            | 0    | 50   | 100 | 150  | 200  | 250 | 300 | 400 |  |  |  |
| 356-DFEKA VS-1200MA | 1,2     | 1,6  | 14                                               | 13,4 | 12,8 | 12  | 11,2 | 10,1 | 9   | 6,7 |     |  |  |  |
| 356-DFEKA VS-550MA  | 0,55    | 0,75 | 7,4                                              | 6,9  | 6,2  | 5,6 | 4,1  | 3,2  | 1,8 |     |     |  |  |  |
| 356-DFEKA VS-750MA  | 0,75    | 1    | 9,6                                              | 9,2  | 8,5  | 7,6 | 6,7  | 5,6  | 4,3 | 1,9 |     |  |  |  |

**356-DFKBVP**

**NOVITÀ**



POMPA SOMMERGIBILE PER ACQUE REFLUE FEKA BVP



| subcode | variante     | cfz | imb | listino NR    |
|---------|--------------|-----|-----|---------------|
| 750MA   | Kw 0.75 Hp 1 | 1   | 21  | <b>479,11</b> |

| Modello          | Potenza |    | Q = PORTATA |      |      |    |      |      |     |     |   |     |   |    |    |     |    |  |
|------------------|---------|----|-------------|------|------|----|------|------|-----|-----|---|-----|---|----|----|-----|----|--|
|                  | KW      | HP | m³/h        | H(m) |      |    |      |      |     |     |   |     |   |    |    |     |    |  |
|                  |         |    | L/min       | 0    | 1    | 2  | 3    | 4,5  | 5   | 6   | 7 | 7,5 | 9 | 10 | 12 | 15  | 18 |  |
| 356-DFKBVP-750MA | 0,75    | 1  | 12          | 11,7 | 11,1 | 11 | 10,4 | 10,1 | 9,8 | 9,1 | 9 | 8,8 | 8 | 7  | 6  | 3,6 |    |  |

**356-DJET**



ELETTROPOMPA CENTRIFUGA AUTOADESCANTE DAB MOD. "JET"



| subcode | variante       | cfz | imb | listino NR    |
|---------|----------------|-----|-----|---------------|
| 102M    | Kw 0.75 Hp 1.0 | 1   | 28  | <b>269,05</b> |
| 132M    | Kw 1 Hp 1,36   | 1   | 10  | <b>319,41</b> |
| 151M    | Kw 1.1 Hp 1.5  | 1   | 18  | <b>755,36</b> |
| 82M     | Kw 0.6 Hp 0.8  | 1   | 28  | <b>246,03</b> |

| Modello       | Potenza |      | Q = PORTATA |                                                  |      |      |      |      |      |     |      |     |  |  |  |  |  |  |
|---------------|---------|------|-------------|--------------------------------------------------|------|------|------|------|------|-----|------|-----|--|--|--|--|--|--|
|               | KW      | HP   | m³/h        | H=prevalenza totale in metri colonna d'acqua (m) |      |      |      |      |      |     |      |     |  |  |  |  |  |  |
|               |         |      | L/min       | 0                                                | 0,6  | 1,2  | 1,8  | 2,4  | 3    | 3,6 | 4,2  | 4,8 |  |  |  |  |  |  |
| 356-DJET-102M | 0,75    | 1    | 53,8        | 47                                               | 41   | 36,3 | 32,4 | 28,8 | 20,3 |     |      |     |  |  |  |  |  |  |
| 356-DJET-132M | 1       | 1,36 | 48,3        | 45,6                                             | 42,8 | 40   | 37,6 | 35   | 32,5 | 30  | 27,2 |     |  |  |  |  |  |  |
| 356-DJET-151M | 1,1     | 1,5  | 61          | 85,2                                             | 56   | 53   | 50   | 46   | 43   | 36  |      |     |  |  |  |  |  |  |
| 356-DJET-82M  | 0,6     | 0,8  | 47,0        | 40,0                                             | 34,0 | 30,0 | 26,2 | 23,5 | 20,3 |     |      |     |  |  |  |  |  |  |

**356-DGRIFX**

**NOVITÀ**



POMPA SOMMERGIBILE CON TRITURATORE GRINDER FX



| subcode | variante      | cfz | imb | listino NR      |
|---------|---------------|-----|-----|-----------------|
| 1515MA  | Kw 1.6 Hp 2.1 | 1   | 21  | <b>2.689,07</b> |

| Modello           | Potenza |     | Q = PORTATA |      |      |      |      |      |      |      |      |      |  |  |  |  |
|-------------------|---------|-----|-------------|------|------|------|------|------|------|------|------|------|--|--|--|--|
|                   | KW      | HP  | m³/h        | H(m) |      |      |      |      |      |      |      |      |  |  |  |  |
|                   |         |     | L/min       | 0    | 2,4  | 4,8  | 7,2  | 9,6  | 12   | 14,4 | 16,8 | 19,2 |  |  |  |  |
| 356-DGRIFX-1515MA | 1,6     | 2,1 | 27,3        | 25,2 | 23,3 | 21,4 | 19,5 | 17,3 | 14,8 | 11,9 | 8,5  |      |  |  |  |  |

**356-DJETIX**

**NOVITÀ**



ELETTROPOMPA CENTRIFUGA JETINOX



| subcode | variante     | cfz | imb | listino NR    |
|---------|--------------|-----|-----|---------------|
| 102M    | Kw 0.75 Hp 1 | 1   | 10  | <b>384,15</b> |
| 112M    | Kw 1 Hp 1.36 | 1   | 10  | <b>440,26</b> |

| Modello         | Potenza |      | Q = PORTATA |       |      |      |      |      |      |     |     |     |  |  |  |  |  |  |
|-----------------|---------|------|-------------|-------|------|------|------|------|------|-----|-----|-----|--|--|--|--|--|--|
|                 | KW      | HP   | m³/h        | H (m) |      |      |      |      |      |     |     |     |  |  |  |  |  |  |
|                 |         |      | L/min       | 0     | 0,6  | 1,2  | 1,8  | 2,4  | 3    | 3,6 | 4,2 | 4,8 |  |  |  |  |  |  |
| 356-DJETIX-102M | 0,75    | 1    | 53,8        | 47    | 41   | 36,3 | 32,4 | 28,8 | 25,8 |     |     |     |  |  |  |  |  |  |
| 356-DJETIX-112M | 1       | 1,36 | 61          | 54    | 47,8 | 42,8 | 38,8 | 34,8 | 20   |     |     |     |  |  |  |  |  |  |

**356-DIVER6**



POMPA SOMMERSA MULTIGIRANTE DIVER 6



| subcode | variante     | cfz | imb | listino NR    |
|---------|--------------|-----|-----|---------------|
| 800MA   | Kw 0.75 Hp 1 | 1   | 5   | <b>672,14</b> |

| Modello          | Potenza |    | Q = PORTATA |                                                  |      |      |      |      |     |     |     |  |  |  |  |  |
|------------------|---------|----|-------------|--------------------------------------------------|------|------|------|------|-----|-----|-----|--|--|--|--|--|
|                  | KW      | HP | m³/h        | H=prevalenza totale in metri colonna d'acqua (m) |      |      |      |      |     |     |     |  |  |  |  |  |
|                  |         |    | L/min       | 0                                                | 0,9  | 1,8  | 2,7  | 3,6  | 4,5 | 5,1 | 5,4 |  |  |  |  |  |
| 356-DIVER6-800MA | 0,75    | 1  | 46          | 41                                               | 35,5 | 29,2 | 21,8 | 13,5 | 7,8 | 3,5 |     |  |  |  |  |  |

**356-DKB**



ELETTROPOMPA CENTRIFUGA DAB MOD. "K BIGIRANTE"



| subcode | variante               | cfz | imb | listino NR    |
|---------|------------------------|-----|-----|---------------|
| 40100T  | Kw 1.85 Hp 2.5 Trifase | 1   | 21  | <b>874,77</b> |
| 4550M   | Kw 1.1 Hp 1.5 Monofase | 1   | 21  | <b>738,09</b> |

| Modello        | Potenza |     | Q = PORTATA |      |      |      |     |     |      |    |     |      |     |      |  |  |  |  |
|----------------|---------|-----|-------------|------|------|------|-----|-----|------|----|-----|------|-----|------|--|--|--|--|
|                | KW      | HP  | m³/h        | H(m) |      |      |     |     |      |    |     |      |     |      |  |  |  |  |
|                |         |     | L/min       | 0    | 1,2  | 1,8  | 2,4 | 3,6 | 4,8  | 6  | 7,2 | 9    | 9,6 | 10,8 |  |  |  |  |
| 356-DKB-40100T | 1,85    | 2,5 | 64          |      | 48,9 | 42,5 | 41  | 39  | 35,7 | 29 | 26  | 18,5 |     |      |  |  |  |  |
| 356-DKB-4550M  | 1,1     | 1,5 | 50          | 49   | 47,5 | 46   | 43  | 37  | 34   |    |     |      |     |      |  |  |  |  |







ELETTROPOMPE  
**WILO**

**356-WHIP**



POMPA PERIFERICA NORMALMENTE ASPIRANTE  
WILO HIPERI 1-4



| subcode | variante      | cfz | imb | listino NR |
|---------|---------------|-----|-----|------------|
| 14      | 1-4 - 0,37 kW | 1   |     | 177,63     |
| 15      | 1-5 - 0,55 kW | 1   |     | 202,49     |

**356-WISARB**



SISTEMA DI ALIMENTAZIONE PRESSURIZZAZIONE  
IDRICA INV. WILO ISAR BOOST5



| subcode | variante               | cfz | imb | listino NR |
|---------|------------------------|-----|-----|------------|
| E3      | 0,75 P2(kW) - 7,5 I(A) | 1   |     | 1.536,82   |

 **PLASSON**<sup>®</sup>  
**#plassonnonperdemail**

IL **PRIMO**, IL piÙ **AFFIDABILE**,  
IL piÙ **SICURO**

# *Il* **BIANCO & NERO**

*L'eleganza  
non passa mai  
di moda*



sinergicodesign.it

PLASSON Italia Srl  
Via Fabbriche, 22 - 15069 Serravalle Scrivia (AL) - Centralino 0143 60991  
SERVIZIO CLIENTI 0143 6099610 - UFFICIO TECNICO 0143 6099630  
e.mail: info@plasson.it - web: **www.plasson.it**

SEGUICI SU








SISTEMI SCARICO



SISTEMI ADDUZIONE



SISTEMI GAS




SISTEMI RISCIACQUO



SISTEMI BAGNO



SIFONI



SISTEMI RADIANTI



SISTEMI DRENAGGIO



ACADEMY



SISTEMA VMC



SISTEMI FOGNATURA



TRATTAMENTO ACQUA



## Valsir: una solida realtà produttiva

Da **oltre 30 anni** Valsir propone al mercato avanzati sistemi termoidraulici per lo **scarico** e la **conduzione idrica**, sistemi di **riscaldamento** **raffrescamento a pavimento**, **cassette di risciacquo**, **sistemi per la ventilazione meccanica controllata** ed anche una gamma di prodotti dedicata all'edilizia con **sistemi fognari** e **trattamento acqua**. La produzione Valsir è **100% made in Italy**, realizzata all'interno dei propri siti industriali attraverso **processi ecosostenibili**. Lo sviluppo tecnologico, il perseguimento della qualità senza compromessi e la costante ricerca tecnologica guidano da sempre la politica di Valsir. Un impegno costante, che ha portato **oltre 300 omologazioni** di prodotto e un sistema di qualità certificato.







# SISTEMI DI SCARICO PER IMPIANTI IDRAULICI

TUBI E RACCORDI DI SCARICO IN PP E PVC AD INCOLLAGGIO, SCARICO PLUVIALI  
SIFONI, PILETTE, TUBI E RACCORDI SCARICO  
CHIUSINI, TAPPI, POZZETTI, CANALI



**DIANFLEX**  
CATALOGO-LISTINO

---



**360-501A**

**TUBO HTEM 1 BICCHIERE PP3  
VALSIR**


| subcode | variante              | cfz | Ⓢ  | listino NR |
|---------|-----------------------|-----|----|------------|
| 001     | Diam. 32 lungh. 150   | 20  | LM | 1,39       |
| 003     | Diam. 32 lungh. 250   | 20  | LM | 1,82       |
| 005     | Diam. 32 lungh. 500   | 28  | LM | 2,86       |
| 009     | Diam. 32 lungh. 1000  | 24  | LM | 4,60       |
| 011     | Diam. 32 lungh. 1500  | 24  | LM | 6,44       |
| 013     | Diam. 32 lungh. 2000  | 24  | LM | 8,56       |
| 015     | Diam. 32 lungh. 3000  | 24  | LM | 12,83      |
| 021     | Diam. 40 lungh. 150   | 20  | LM | 1,30       |
| 023     | Diam. 40 lungh. 250   | 30  | LM | 1,57       |
| 025     | Diam. 40 lungh. 500   | 54  | LM | 2,27       |
| 027     | Diam. 40 lungh. 750   | 10  | LM | 3,09       |
| 029     | Diam. 40 lungh. 1000  | 20  | LM | 3,75       |
| 031     | Diam. 40 lungh. 1500  | 20  | LM | 5,27       |
| 033     | Diam. 40 lungh. 2000  | 20  | LM | 7,24       |
| 035     | Diam. 40 lungh. 3000  | 20  | LM | 10,31      |
| 041     | Diam. 50 lungh. 150   | 20  | LM | 1,58       |
| 043     | Diam. 50 lungh. 250   | 30  | LM | 1,88       |
| 045     | Diam. 50 lungh. 500   | 35  | LM | 2,77       |
| 047     | Diam. 50 lungh. 750   | 30  | LM | 3,60       |
| 049     | Diam. 50 lungh. 1000  | 30  | LM | 4,64       |
| 051     | Diam. 50 lungh. 1500  | 30  | LM | 8,08       |
| 053     | Diam. 50 lungh. 2000  | 30  | LM | 9,17       |
| 055     | Diam. 50 lungh. 3000  | 30  | LM | 13,44      |
| 063     | Diam. 75 lungh. 250   | 20  | LM | 2,68       |
| 065     | Diam. 75 lungh. 500   | 20  | LM | 4,08       |
| 067     | Diam. 75 lungh. 750   | 25  | LM | 5,56       |
| 069     | Diam. 75 lungh. 1000  | 20  | LM | 6,81       |
| 071     | Diam. 75 lungh. 1500  | 20  | LM | 11,52      |
| 073     | Diam. 75 lungh. 2000  | 20  | LM | 12,85      |
| 075     | Diam. 75 lungh. 3000  | 20  | LM | 18,07      |
| 081     | Diam. 110 lungh. 150  | 20  | LM | 3,51       |
| 083     | Diam. 110 lungh. 250  | 20  | LM | 4,64       |
| 085     | Diam. 110 lungh. 500  | 15  | LM | 7,63       |
| 087     | Diam. 110 lungh. 750  | 15  | LM | 10,65      |
| 089     | Diam. 110 lungh. 1000 | 15  | LM | 12,87      |
| 091     | Diam. 110 lungh. 1500 | 15  | LM | 18,48      |
| 093     | Diam. 110 lungh. 2000 | 15  | LM | 26,33      |
| 095     | Diam. 110 lungh. 3000 | 15  | LM | 39,54      |
| 101     | Diam. 125 lungh. 150  | 10  | LM | 8,44       |
| 103     | Diam. 125 lungh. 250  | 10  | LM | 9,03       |
| 105     | Diam. 125 lungh. 500  | 5   | LM | 12,39      |
| 107     | Diam. 125 lungh. 750  | 8   | LM | 18,07      |
| 109     | Diam. 125 lungh. 1000 | 8   | LM | 22,44      |
| 111     | Diam. 125 lungh. 1500 | 8   | LM | 30,86      |
| 113     | Diam. 125 lungh. 2000 | 8   | LM | 40,33      |
| 115     | Diam. 125 lungh. 3000 | 8   | LM | 57,35      |
| 135     | Diam. 160 lungh. 3000 | 6   |    | 99,68      |
| 141     | Diam. 90 lungh. 150   | 20  | LM | 3,11       |
| 143     | Diam. 90 lungh. 250   | 20  | LM | 4,11       |
| 145     | Diam. 90 lungh. 500   | 24  | LM | 6,75       |
| 149     | Diam. 90 lungh. 1000  | 10  | LM | 11,40      |
| 151     | Diam. 90 lungh. 1500  | 10  | LM | 16,29      |
| 153     | Diam. 90 lungh. 2000  | 10  | LM | 23,22      |
| 155     | Diam. 90 lungh. 3000  | 10  | LM | 35,54      |

**360-501B**

**TUBO HTDM 2 BICCHIERI PP3  
VALSIR**


| subcode | variante              | cfz | Ⓢ  | listino NR |
|---------|-----------------------|-----|----|------------|
| 201     | Diam. 32 lungh. 500   | 30  | LM | 4,64       |
| 203     | Diam. 32 lungh. 1000  | 24  | LM | 5,20       |
| 204     | Diam. 32 lungh. 1500  | 24  | LM | 8,17       |
| 205     | Diam. 32 lungh. 2000  | 24  | LM | 9,71       |
| 207     | Diam. 32 lungh. 3000  | 24  | LM | 13,18      |
| 213     | Diam. 40 lungh. 500   | 35  | LM | 2,89       |
| 214     | Diam. 40 lungh. 750   | 30  | LM | 4,10       |
| 215     | Diam. 40 lungh. 1000  | 20  | LM | 4,34       |
| 216     | Diam. 40 lungh. 1500  | 20  | LM | 6,66       |
| 217     | Diam. 40 lungh. 2000  | 20  | LM | 7,82       |
| 219     | Diam. 40 lungh. 3000  | 20  | LM | 11,56      |
| 225     | Diam. 50 lungh. 500   | 24  | LM | 3,44       |
| 227     | Diam. 50 lungh. 1000  | 30  | LM | 5,22       |
| 228     | Diam. 50 lungh. 1500  | 30  | LM | 8,44       |
| 229     | Diam. 50 lungh. 2000  | 30  | LM | 10,32      |
| 231     | Diam. 50 lungh. 3000  | 30  | LM | 14,98      |
| 237     | Diam. 75 lungh. 500   | 10  | LM | 5,50       |
| 239     | Diam. 75 lungh. 1000  | 10  | LM | 8,42       |
| 240     | Diam. 75 lungh. 1500  | 10  | LM | 12,06      |
| 241     | Diam. 75 lungh. 2000  | 10  | LM | 15,46      |
| 243     | Diam. 75 lungh. 3000  | 10  | LM | 22,55      |
| 249     | Diam. 110 lungh. 500  | 9   | LM | 9,73       |
| 250     | Diam. 110 lungh. 750  | 10  | LM | 14,36      |
| 251     | Diam. 110 lungh. 1000 | 10  | LM | 16,00      |
| 252     | Diam. 110 lungh. 1500 | 10  | LM | 21,97      |
| 253     | Diam. 110 lungh. 2000 | 10  | LM | 27,22      |
| 255     | Diam. 110 lungh. 3000 | 10  | LM | 42,09      |
| 261     | Diam. 125 lungh. 500  | 6   | LM | 16,67      |
| 263     | Diam. 125 lungh. 1000 | 8   | LM | 25,91      |
| 264     | Diam. 125 lungh. 1500 | 8   | LM | 34,81      |
| 265     | Diam. 125 lungh. 2000 | 8   | LM | 49,77      |
| 267     | Diam. 125 lungh. 3000 | 8   | LM | 62,57      |
| 281     | Diam. 90 lungh. 500   | 10  | LM | 8,62       |
| 283     | Diam. 90 lungh. 1000  | 10  | LM | 14,27      |
| 285     | Diam. 90 lungh. 2000  | 10  | LM | 24,26      |
| 287     | Diam. 90 lungh. 3000  | 10  | LM | 37,44      |

**360-503**

**TAPPO DI PROTEZIONE PER  
BICCHIERE HDPE**


| subcode | variante | cfz | Ⓢ  | listino NR |
|---------|----------|-----|----|------------|
| 000     | Diam. 32 | 100 | LM | 1,11       |
| 001     | Diam. 40 | 40  | LM | 1,11       |

**360-503A**

**TAPPO DI PROTEZIONE PER CURVE  
TECNICHE HTD/HTSW**


| subcode | variante | cfz | Ⓢ  | listino NR |
|---------|----------|-----|----|------------|
| 222     | Diam. 46 | 40  | LM | 1,11       |

**360-504**

**CURVA PP HTB VALSIR**


| subcode | variante          | cfz | Ⓢ  | listino NR |
|---------|-------------------|-----|----|------------|
| 001     | Diam. 32 15°      | 80  | LM | 1,66       |
| 003     | Diam. 32 30°      | 80  | LM | 1,66       |
| 005     | Diam. 32 45°      | 80  | LM | 1,66       |
| 007     | Diam. 32 67° 30'  | 60  | LM | 1,66       |
| 009     | Diam. 32 80°      | 60  | LM | 1,66       |
| 011     | Diam. 32 87° 30'  | 60  | LM | 1,66       |
| 013     | Diam. 40 15°      | 50  | LM | 1,28       |
| 015     | Diam. 40 30°      | 50  | LM | 1,28       |
| 017     | Diam. 40 45°      | 50  | LM | 1,28       |
| 019     | Diam. 40 67° 30'  | 50  | LM | 1,39       |
| 021     | Diam. 40 80°      | 50  | LM | 1,52       |
| 023     | Diam. 40 87° 30'  | 50  | LM | 1,28       |
| 025     | Diam. 50 15°      | 30  | LM | 1,50       |
| 027     | Diam. 50 30°      | 30  | LM | 1,50       |
| 029     | Diam. 50 45°      | 30  | LM | 1,50       |
| 031     | Diam. 50 67° 30'  | 30  | LM | 1,64       |
| 035     | Diam. 50 87° 30'  | 30  | LM | 1,50       |
| 037     | Diam. 75 15°      | 20  | LM | 2,90       |
| 039     | Diam. 75 30°      | 20  | LM | 2,90       |
| 041     | Diam. 75 45°      | 20  | LM | 2,90       |
| 043     | Diam. 75 67° 30'  | 20  | LM | 3,37       |
| 047     | Diam. 75 87° 30'  | 20  | LM | 3,02       |
| 049     | Diam. 110 15°     | 20  | LM | 4,81       |
| 051     | Diam. 110 30°     | 20  | LM | 4,81       |
| 053     | Diam. 110 45°     | 20  | LM | 4,81       |
| 055     | Diam. 110 67° 30' | 20  | LM | 4,90       |
| 059     | Diam. 110 87° 30' | 20  | LM | 4,81       |
| 061     | Diam. 125 15°     | 20  | LM | 12,24      |
| 063     | Diam. 125 30°     | 15  | LM | 12,24      |
| 065     | Diam. 125 45°     | 15  | LM | 12,24      |
| 071     | Diam. 125 87° 30' | 20  | LM | 12,24      |
| 077     | Diam. 160 45°     | 10  | LM | 23,88      |
| 083     | Diam. 160 87° 30' | 10  | LM | 32,07      |
| 599041  | Diam. 90 15°      | 20  | LM | 4,33       |
| 599043  | Diam. 90 30°      | 20  | LM | 4,33       |
| 599045  | Diam. 90 45°      | 20  | LM | 4,31       |
| 599047  | Diam. 90 67° 30'  | 20  | LM | 4,37       |
| 599051  | Diam. 90 87° 30'  | 20  | LM | 4,31       |

**360-506**

**BRAGA DOPPIA HTDA VALSIR**


| subcode | variante              | cfz | Ⓢ  | listino NR |
|---------|-----------------------|-----|----|------------|
| 001     | Diam. 50/50 67° 30'   | 20  | LM | 17,86      |
| 005     | Diam. 75/75 67° 30'   | 10  | LM | 21,62      |
| 008     | Diam. 110/50 45°      | 10  | LM | 24,53      |
| 009     | Diam. 110/50 67° 30'  | 10  | LM | 17,86      |
| 010     | Diam. 110/40 45°      | 10  | LM | 24,53      |
| 011     | Diam. 110/50 87° 30'  | 10  | LM | 17,86      |
| 013     | Diam. 110/110 67° 30' | 5   | LM | 25,48      |
| 015     | Diam. 110/110 87° 30' | 5   | LM | 25,48      |
| 599085  | Diam. 90/40 45°       | 15  | LM | 17,86      |
| 599087  | Diam. 90/50 45°       | 15  | LM | 17,51      |

**360-508**



**BRAGA PP HTEA VALSIR**



| subcode | variante             | cfz | ①  | listino NR |
|---------|----------------------|-----|----|------------|
| 001     | Diam. 32 45°         | 40  | LM | 3,39       |
| 003     | Diam. 32 67°30'      | 40  | LM | 3,39       |
| 005     | Diam. 32 87° 30'     | 40  | LM | 3,39       |
| 007     | Diam. 40 45°         | 20  | LM | 2,43       |
| 009     | Diam. 40 67° 30'     | 20  | LM | 2,58       |
| 011     | Diam. 40 87° 30'     | 20  | LM | 2,43       |
| 013     | Diam. 50 45°         | 20  | LM | 3,04       |
| 015     | Diam. 50 67° 30'     | 20  | LM | 3,04       |
| 017     | Diam. 50 87° 30'     | 20  | LM | 3,04       |
| 019     | Diam. 75 45°         | 20  | LM | 5,61       |
| 023     | Diam. 75 87° 30'     | 20  | LM | 5,61       |
| 025     | Diam. 110 45°        | 15  | LM | 9,10       |
| 027     | Diam. 110 67° 30'    | 20  | LM | 9,10       |
| 029     | Diam. 110 87° 30'    | 20  | LM | 9,10       |
| 031     | Diam. 125/125 45°    | 10  | LM | 38,91      |
| 035     | Diam. 125/125 87°30' | 10  | LM | 41,89      |
| 037     | Diam. 160/160 45°    | 1   |    | 92,73      |
| 041     | Diam. 160/160 87°30' | 4   | LM | 92,73      |
| 599061  | Diam. 90/90 45°      | 20  | LM | 8,17       |
| 599065  | Diam. 90/90 87°30'   | 20  | LM | 8,17       |

**360-510**



**BRAGA RIDOTTA HTEA VALSIR**



| subcode | variante               | cfz | ①  | listino NR |
|---------|------------------------|-----|----|------------|
| 001     | Diam. 40/32 x 45°      | 40  | LM | 3,67       |
| 003     | Diam. 40/32 x 67°30'   | 40  | LM | 3,67       |
| 005     | Diam. 40/32 x 87°30'   | 40  | LM | 3,67       |
| 007     | Diam. 50 Rid. 40 x     | 20  | LM | 2,70       |
| 011     | Diam. 50/40 87°        | 25  | LM | 2,70       |
| 013     | Diam. 75 Rid. 40 x 45° | 25  | LM | 4,75       |
| 017     | Diam. 75/40 87°        | 25  | LM | 6,10       |
| 019     | Diam. 75 Rid. 50 x 45° | 25  | LM | 4,92       |
| 023     | Diam. 75/50 87°        | 25  | LM | 5,04       |
| 025     | Diam. 110 Rid. 40      | 20  | LM | 5,88       |
| 029     | Diam. 110 Rid. 40 x    | 20  | LM | 5,88       |
| 031     | Diam. 110 Rid. 50      | 20  | LM | 6,04       |
| 035     | Diam. 110 Rid. 50 x    | 20  | LM | 6,04       |
| 037     | Diam. 110 Rid. 75      | 15  | LM | 8,60       |
| 041     | Diam. 110 Rid. 75 x    | 15  | LM | 8,60       |
| 043     | Diam. 125/50 45°       | 10  | LM | 26,32      |
| 047     | Diam. 125/50 87° 30'   | 10  | LM | 26,32      |
| 049     | Diam. 125/110 45°      | 8   | LM | 30,71      |
| 053     | Diam. 125/110 87°30'   | 8   | LM | 30,71      |
| 599071  | Diam. 90/40 45°        | 20  | LM | 5,71       |
| 599073  | Diam. 90/50 45°        | 20  | LM | 5,86       |
| 599075  | Diam. 90/40 x 87°30'   | 20  | LM | 5,71       |
| 599077  | Diam. 90/50 x 87°30'   | 20  | LM | 5,86       |
| 599089  | Diam. 110/90 x 45°     | 10  | LM | 16,20      |
| 599091  | Diam. 100/90 x 87°30'  | 10  | LM | 16,20      |

**360-5101**



**BRAGA RIDOTTA HTEA 67°30' VALSIR**



| subcode | variante               | cfz | ①  | listino NR |
|---------|------------------------|-----|----|------------|
| 033     | Diam. 110/50 x 67° 30' | 20  | LM | 6,39       |

**360-512**



**BRAGA A SCAGNO ANGOLAZIONE DOPPIA HTED VALSIR**



| subcode | variante          | cfz | ①  | listino NR |
|---------|-------------------|-----|----|------------|
| 001     | Diam. 110/110/110 | 5   | LM | 49,63      |
| 003     | Diam. 110/50/110  | 5   | LM | 49,63      |
| 005     | Diam. 110/110/50  | 10  | LM | 49,63      |
| 007     | Diam. 110/50/50   | 10  | LM | 49,63      |

**360-513**



**BICCHIERE DI AUMENTO PP VALSIR**



| subcode | variante      | cfz | ①  | listino NR |
|---------|---------------|-----|----|------------|
| 000     | Diam. 32 / 40 | 100 | LM | 2,63       |
| 001     | Diam. 40 / 50 | 80  | LM | 2,63       |
| 599135  | Diam. 75 / 90 | 20  | LM | 4,13       |

**360-514**



**RIDUZIONE M.F. ECCENTRICA VALSIR (oppure Aumento F.M.)**



| subcode | variante          | cfz | ①  | listino NR |
|---------|-------------------|-----|----|------------|
| 001     | Diam. 40 / 32     | 50  | LM | 2,11       |
| 003     | Diam. 50 / 40     | 50  | LM | 1,55       |
| 005     | Diam. 75 / 40     | 30  | LM | 2,70       |
| 007     | Diam. 75 / 50     | 30  | LM | 2,70       |
| 008     | Diam. 110 / 40    | 20  | LM | 3,92       |
| 009     | Diam. 110 / 50    | 20  | LM | 3,92       |
| 011     | Diam. 110 / 75    | 20  | LM | 4,57       |
| 015     | Diam. 125 / 110   | 30  | LM | 10,95      |
| 017     | Diam. 160 / 110   | 20  | LM | 18,95      |
| 019     | Diam. 160 / 125   | 20  | LM | 20,51      |
| 137     | Diam. 110/90(new) | 20  | LM | 4,76       |
| 599131  | Diam. 90/40       | 20  | LM | 3,56       |
| 599133  | Diam. 90/50       | 20  | LM | 3,77       |

**360-516**



**ISPEZIONE PP HTRE CON TAPPO TONDO FILETTATO VALSIR**



| subcode | variante  | cfz | ①  | listino NR |
|---------|-----------|-----|----|------------|
| 003     | Diam. 50  | 20  | LM | 6,15       |
| 005     | Diam. 75  | 20  | LM | 7,82       |
| 007     | Diam. 110 | 15  | LM | 10,38      |
| 009     | Diam. 125 | 10  | LM | 41,13      |
| 599151  | Diam. 90  | 20  | LM | 9,35       |

**360-518A**



**CURVA TECNICA HTSW SENZA MORSETTO VALSIR**



| subcode | variante                | cfz | ①  | listino NR |
|---------|-------------------------|-----|----|------------|
| 103     | Diam. 32 x 1"1/4 x 46   | 40  | LM | 3,36       |
| 107     | Diam. 40 x 1"1/4 x 46   | 40  | LM | 1,70       |
| 117     | Diam. 50 x 1"1/4 x 53,5 | 20  | LM | 2,23       |

**360-520A**



**CURVA TECNICA PROLUNGATA SENZA MORSETTO CON TAPPO HTSW VALSIR**




| subcode | variante    | cfz | ①  | listino NR |
|---------|-------------|-----|----|------------|
| 102     | Diam. 32/46 | 20  | LM | 3,81       |
| 104     | Diam. 40/46 | 20  | LM | 2,24       |
| 107     | Diam. 40/50 | 20  | LM | 2,24       |

**360-522A**



**RACCORDO DIRITTO SENZA MORSETTO HTS CON TAPPO**



| subcode | variante            | cfz | ①  | listino NR |
|---------|---------------------|-----|----|------------|
| 103     | Diam. 32 x 1"1/4x46 | 40  | LM | 3,47       |
| 107     | Diam. 40 x 1"1/4x46 | 40  | LM | 1,49       |
| 113     | Diam. 40 x 1"1/4x50 | 40  | LM | 1,60       |



**360-523**

**MORSETTO IN GOMMA VALSIR**


| subcode | variante           | cfz | ①  | listino | NR |
|---------|--------------------|-----|----|---------|----|
| 003     | 1"1/4 x 46 (New    | 100 | LM | 1,57    |    |
| 005     | 1"1/4 x 46 - 36-40 | 100 | LM | 1,57    |    |
| 009     | 1"1/4 x 50         | 30  | LM | 1,45    |    |
| 015     | 1"1/4 x 53,5       | 30  | LM | 1,50    |    |
| 019     | 60 x 46-55         | 30  | LM | 2,81    |    |

**360-524**

**TAPPO DI CHIUSURA PP HTM VALSIR**


| subcode | variante  | cfz | ①  | listino | NR |
|---------|-----------|-----|----|---------|----|
| 001     | Diam. 40  | 40  | LM | 0,89    |    |
| 003     | Diam. 50  | 20  | LM | 1,15    |    |
| 005     | Diam. 75  | 15  | LM | 2,00    |    |
| 007     | Diam. 110 | 20  | LM | 3,23    |    |
| 009     | Diam. 125 | 10  | LM | 6,70    |    |
| 599141  | Diam. 90  | 20  | LM | 2,91    |    |

**360-525**

**TAMPONE RIDUZIONE DOPPIO HTDR VALSIR**


| subcode | variante        | cfz | ①  | listino | NR |
|---------|-----------------|-----|----|---------|----|
| 003     | Diam. 110/40/40 | 15  | LM | 18,29   |    |

**360-526**

**MANICOTTO PP HTU VALSIR**


| subcode | variante  | cfz | ①  | listino | NR |
|---------|-----------|-----|----|---------|----|
| 000     | Diam. 32  | 60  | LM | 2,58    |    |
| 001     | Diam. 40  | 30  | LM | 1,86    |    |
| 003     | Diam. 50  | 30  | LM | 2,44    |    |
| 005     | Diam. 75  | 20  | LM | 3,45    |    |
| 007     | Diam. 110 | 20  | LM | 5,71    |    |
| 009     | Diam. 125 | 20  | LM | 13,66   |    |
| 599101  | Diam. 90  | 20  | LM | 5,14    |    |

**360-531**

**BICCHIERE QUATTRO PROFONDITA'**


| subcode | variante  | cfz | ①  | listino | NR |
|---------|-----------|-----|----|---------|----|
| 011     | Diam. 110 | 20  | LM | 12,69   |    |
| 013     | Diam. 40  | 20  | LM | 6,05    |    |
| 015     | Diam. 50  | 20  | LM | 6,67    |    |
| 599125  | Diam. 90  | 20  | LM | 12,15   |    |

**360-531A**

**BICCHIERE TRIPLA PROFONDITA' HTLL**


| subcode | variante  | cfz | ①  | listino | NR |
|---------|-----------|-----|----|---------|----|
| 001     | Diam. 40  | 30  | LM | 4,14    |    |
| 005     | Diam. 75  | 20  | LM | 6,08    |    |
| 009     | Diam. 125 | 20  | LM | 21,08   |    |

**360-531T**

**TRONCHETTO RIDOTTO IN PVC**


| subcode | variante        | cfz | ① | listino | NR |
|---------|-----------------|-----|---|---------|----|
| 333     | Diam. 125 / 110 | 10  |   | 25,14   |    |
| 335     | Diam. 140 / 110 | 5   |   | 41,62   |    |
| 337     | Diam. 150 / 125 | 5   |   | 44,16   |    |

**360-532**

**CURVA PP RIDOTTA HTRB CON MORSETTO**


| subcode | variante    | cfz | ①  | listino | NR |
|---------|-------------|-----|----|---------|----|
| 001     | Diam. 40/50 | 20  | LM | 2,57    |    |

**360-533**

**SIFONE ALLACCIAMENTO VASO TURCA USCITA ORIZZONTALE**


| subcode | variante  | cfz | ① | listino | NR |
|---------|-----------|-----|---|---------|----|
| 001     | Diam. 110 | 1   |   | 37,61   |    |

**360-533B**

**SIFONE FIRENZE VALSIR**


| subcode | variante  | cfz | ① | listino | NR |
|---------|-----------|-----|---|---------|----|
| 075     | Diam. 75  | 1   |   | 51,93   |    |
| 110     | Diam. 110 | 1   |   | 53,49   |    |
| 125     | Diam. 125 | 1   |   | 115,55  |    |
| 160     | Diam. 160 | 1   |   | 254,15  |    |

**360-534**

**CURVA BIANCA WC HTSB CON GUARNIZIONE VALSIR**


| subcode | variante      | cfz | ①  | listino | NR |
|---------|---------------|-----|----|---------|----|
| 001     | Diam. 110 90° | 15  | LM | 12,58   |    |

**360-536**

**RACCORDO BIANCO WC HTSK VALSIR**


| subcode | variante           | cfz | ①  | listino | NR |
|---------|--------------------|-----|----|---------|----|
| 001     | Diam. 110 x L. 230 | 20  | LM | 10,55   |    |
| 003     | Diam. 110 x L. 400 | 10  | LM | 23,65   |    |
| 007     | Diam. 90 x L. 250  | 20  | LM | 12,26   |    |

**360-536B**

**RACCORDO ECCENTRICO BIANCO PER WC HTSK VALSIR**


| subcode | variante  | cfz | ①  | listino | NR |
|---------|-----------|-----|----|---------|----|
| 005     | Diam. 110 | 20  | LM | 10,72   |    |

**360-538**

**CURVA BIANCA WC ATTACCO BICCHIERE SX VALSIR**


| subcode | variante       | cfz | ①  | listino | NR |
|---------|----------------|-----|----|---------|----|
| 001     | Diam. 110 / 40 | 10  | LM | 16,17   |    |
| 003     | Diam. 110 / 50 | 10  | LM | 17,23   |    |

**360-540**



**CURVA BIANCA WC ATTACCO BICCHIERE DX VALSIR**



| subcode | variante       | cfz | ①  | listino NR |
|---------|----------------|-----|----|------------|
| 001     | Diam. 110 / 40 | 10  | LM | 16,17      |
| 003     | Diam. 110 / 50 | 15  | LM | 17,23      |

**360-541**



**CURVA BIANCA W.C. CON 4 ATTACCHI VALSIR**



| subcode | variante       | cfz | ①  | listino NR |
|---------|----------------|-----|----|------------|
| 001     | Diam. 110 / 40 | 5   | LM | 44,66      |

**360-542**



**CURVA BIANCA WC ATTACCO BICCHIERE DOPPIO VALSIR**



| subcode | variante       | cfz | ①  | listino NR |
|---------|----------------|-----|----|------------|
| 001     | Diam. 110 / 40 | 10  | LM | 23,36      |
| 003     | Diam. 110 / 50 | 10  | LM | 24,40      |

**360-543**



**CURVA BIANCA WC PROLUNGATA VALSIR**



| subcode | variante        | cfz | ①  | listino NR |
|---------|-----------------|-----|----|------------|
| 001     | Diam. 110 - 90° | 10  | LM | 14,36      |
| 599241  | Diam. 90        | 15  | LM | 13,66      |

**360-545**



**CURVA BIANCA WC PROLUNGATA ATTACCO BICCHIERE SX VALSIR**



| subcode | variante       | cfz | ①  | listino NR |
|---------|----------------|-----|----|------------|
| 001     | Diam. 110 / 40 | 15  | LM | 21,14      |
| 003     | Diam. 110 / 50 | 15  | LM | 21,66      |

**360-547**



**CURVA BIANCA WC PROLUNGATA ATTACCO BICCHIERE DX VALSIR**



| subcode | variante       | cfz | ①  | listino NR |
|---------|----------------|-----|----|------------|
| 001     | Diam. 110 / 40 | 15  | LM | 21,14      |
| 003     | Diam. 110 / 50 | 15  | LM | 21,66      |

**360-549**



**CURVA BIANCA WC PROLUNGATA ATTACCO BICCHIERE DOPPIO VALSIR**



| subcode | variante       | cfz | ①  | listino NR |
|---------|----------------|-----|----|------------|
| 001     | Diam. 110 / 40 | 10  | LM | 28,44      |
| 003     | Diam. 110 / 50 | 10  | LM | 28,96      |

**360-551**



**CURVA HTB ATTACCO FRONTALE A 87° 30' VALSIR**



| subcode | variante       | cfz | ①  | listino NR |
|---------|----------------|-----|----|------------|
| 001     | Diam. 110 / 50 | 15  | LM | 21,24      |

**360-552**



**CURVA PP HTB CON ATTACCO BICCHIERE SINISTRO VALSIR**



| subcode | variante     | cfz | ①  | listino NR |
|---------|--------------|-----|----|------------|
| 001     | Diam. 110/40 | 15  | LM | 20,78      |
| 003     | Diam. 110/50 | 15  | LM | 20,78      |

**360-554**



**CURVA PP HTB CON ATTACCO BICCHIERE DESTRO VALSIR**



| subcode | variante     | cfz | ①  | listino NR |
|---------|--------------|-----|----|------------|
| 001     | Diam. 110/40 | 15  | LM | 20,78      |
| 003     | Diam. 110/50 | 15  | LM | 20,78      |

**360-564**



**TRONCHETTO PP RIDUZIONE AL PVC VALSIR**



| subcode | variante            | cfz | ①  | listino NR |
|---------|---------------------|-----|----|------------|
| 001     | Diam. F 110 x M 100 | 20  | LM | 9,39       |
| 005     | Diam. F 125 x M 110 | 10  | LM | 17,15      |
| 131     | Diam. F 75 x M 80   | 15  | LM | 11,69      |
| 150     | Diam. F 50 x M 100  | 10  | LM | 19,19      |
| 175     | Diam. F 75 x M 100  | 10  | LM | 14,01      |
| 182     | Diam. F 75 x M 82   | 15  | LM | 11,70      |
| 190     | Diam. F 90 x M 100  | 10  | LM | 12,98      |

**360-564B**



**TRONCHETTO ATTACCO AL PVC**



| subcode | variante            | cfz | ①  | listino NR |
|---------|---------------------|-----|----|------------|
| 075     | Diam. F 75 x M 75   | 15  | LM | 11,69      |
| 101     | Diam. F 110 x M 100 | 10  | LM | 18,08      |
| 121     | Diam. F 40 x M 40   | 40  | LM | 5,43       |
| 123     | Diam. F 50 x M 50   | 30  | LM | 5,59       |
| 251     | Diam. F 110 x M 125 | 10  | LM | 13,63      |

**360-564D**



**GUARNIZIONE OR PER RACCORDI ALLACCIAMENTO AL PVC VALSIR**



| subcode | variante  | cfz | ①  | listino NR |
|---------|-----------|-----|----|------------|
| 099     | Diam. 100 | 20  | LM | 2,19       |

**360-565**



**MANICOTTO RIDUZIONE F DAL PVC AL PP VALSIR**



| subcode | variante        | cfz | ①  | listino NR |
|---------|-----------------|-----|----|------------|
| 001     | Diam. 100 / 110 | 20  | LM | 10,70      |

**360-566**



**CURVA IN PP RIDUZIONE AL PVC DIAM. 110 / 100 VALSIR**



| subcode | variante          | cfz | ①  | listino NR |
|---------|-------------------|-----|----|------------|
| 001     | 15° senza oring   | 20  | LM | 19,56      |
| 003     | 30° senza oring   | 20  | LM | 20,77      |
| 005     | 45° con oring     | 20  | LM | 13,97      |
| 009     | 87° 30' con oring | 20  | LM | 13,97      |

**360-568**

**CURVA WC PROLUNGATA IN PP  
CON GUARNIZIONE**


| subcode | variante      | cfz | Ⓢ  | listino NR   |
|---------|---------------|-----|----|--------------|
| 001     | Diam. 110/100 | 15  | LM | <b>24,18</b> |

**360-700A**

**AUMENTO M.F. ECCENTRICO PP  
VALSIR (oppure Riduzione F.M.)**


| subcode | variante    | cfz | Ⓢ  | listino NR  |
|---------|-------------|-----|----|-------------|
| 700033  | Diam. 40/50 | 30  | LM | <b>2,89</b> |
| 700034  | Diam. 32/40 | 30  | LM | <b>3,02</b> |
| 700039  | Diam. 75/50 | 20  | LM | <b>3,28</b> |

**360-580**

**GUARNIZIONE DI COLLEGAMENTO  
VALSIR**


| subcode | variante  | cfz | Ⓢ  | listino NR  |
|---------|-----------|-----|----|-------------|
| 003     | Diam. 40  | 50  | LM | <b>0,82</b> |
| 005     | Diam. 50  | 50  | LM | <b>0,82</b> |
| 009     | Diam. 110 | 20  | LM | <b>1,27</b> |

**360-700C**

**AUMENTO CONCENTRICO PP  
VALSIR**


| subcode | variante     | cfz | Ⓢ  | listino NR  |
|---------|--------------|-----|----|-------------|
| 599161  | Diam. 90/110 | 20  | LM | <b>9,26</b> |

**360-588**

**ROSONE BIANCO IN PP PER  
RACCORDO HTSK**


| subcode | variante      | cfz | Ⓢ  | listino NR  |
|---------|---------------|-----|----|-------------|
| 001     | Diam. 110/165 | 20  | LM | <b>8,08</b> |
| 003     | Diam. 90      | 20  | LM | <b>7,29</b> |

**360-900**

**CONFEZIONE PRODOTTO  
LUBRIFICANTE VALSIR**


| subcode | variante | cfz | Ⓢ  | listino NR  |
|---------|----------|-----|----|-------------|
| 001     | gr. 150  | 50  | LM | <b>5,18</b> |
| 003     | gr. 250  | 50  | LM | <b>6,24</b> |

**360-599A**

**CURVA BIANCA WC PROLUNGATA  
ATTACCO ORIENTABILE DX-SX  
VALSIR**


| subcode | variante    | cfz | Ⓢ  | listino NR   |
|---------|-------------|-----|----|--------------|
| 243     | Diam. 90/40 | 10  | LM | <b>20,07</b> |
| 245     | Diam. 90/50 | 10  | LM | <b>20,64</b> |

**382-V364A**

**CURVA WC PER VASO SOSPESO  
CON GUARNIZIONE E TAPPO PEHD  
VALSIR**


| subcode | variante             | cfz | Ⓢ | listino NR   |
|---------|----------------------|-----|---|--------------|
| 001     | Diam. 90 Verticale   | 10  |   | <b>39,85</b> |
| 003     | Diam. 110 Verticale  | 10  |   | <b>41,13</b> |
| 111     | Diam. 90/110 Ridotta | 10  |   | <b>41,13</b> |

**360-599B**

**CURVA WC PROLUNGATA CON  
DOPPIO ATTACCO**


| subcode | variante    | cfz | Ⓢ  | listino NR   |
|---------|-------------|-----|----|--------------|
| 247     | Diam. 90/40 | 10  | LM | <b>27,00</b> |
| 249     | Diam. 90/50 | 10  | LM | <b>27,52</b> |

**382-V700A**

**RACCORDO CURVO PEHD DADO  
GIREVOLE D.40 VALSIR**


| subcode | variante | cfz | Ⓢ | listino NR  |
|---------|----------|-----|---|-------------|
| 180     | 1"1/4    | 20  |   | <b>9,02</b> |
| 190     | 1"1/2    | 20  |   | <b>9,78</b> |



**AUTOMATISMI DI SCARICO VALSIR**

**360-801017**



**GUARNIZIONE PER VALVOLA DI SCARICO WINNER VALSIR**



| subcode | variante      | cfz | ① | imb | listino NR  |
|---------|---------------|-----|---|-----|-------------|
|         | Diam. 60 x 23 | 1   |   | 10  | <b>3,01</b> |

**360-801065**



**GUARNIZIONE VALVOLA ANGEL GRIGIA**



| subcode | variante        | cfz | ① | imb | listino NR  |
|---------|-----------------|-----|---|-----|-------------|
|         | Diam. 73 x 39,5 | 1   |   |     | <b>3,01</b> |

**360-801801**



**KIT AGGIORNAMENTO VALVOLA PER CASSETTA MEDUSA 1994/2008 VALSIR**



| subcode | variante | cfz | ① | imb | listino NR   |
|---------|----------|-----|---|-----|--------------|
|         | -        | 1   |   |     | <b>51,37</b> |

**360-801802**



**KIT AGGIORNAMENTO VALVOLA MEDUSA 2008-2010**



| subcode | variante | cfz | ① | imb | listino NR   |
|---------|----------|-----|---|-----|--------------|
|         | -        | 1   |   |     | <b>58,29</b> |

**360-801805**



**KIT AGGIORNAMENTO GALLEGGIANTE MEDUSA 1994/2008**



| subcode | variante | cfz | ① | imb | listino NR   |
|---------|----------|-----|---|-----|--------------|
|         | -        | 1   |   |     | <b>58,29</b> |

**360-802016**



**MORSETTO PER TUBO DI RISCIAQUO**



| subcode | variante | cfz | ① | imb | listino NR  |
|---------|----------|-----|---|-----|-------------|
|         | -        | 1   |   |     | <b>4,03</b> |

**360-804**



**PLACCA DI COMANDO PER CASSETTA MEDUSA**



| subcode | variante     | cfz | ① | imb | listino NR   |
|---------|--------------|-----|---|-----|--------------|
| 001     | Bianca       | 1   |   | 5   | <b>47,91</b> |
| 035     | Cromo Lucida | 1   |   |     | <b>92,93</b> |

**360-804050**



**LEVA DI COMANDO PER PLACCA MEDUSA**



| subcode | variante | cfz | ① | imb | listino NR  |
|---------|----------|-----|---|-----|-------------|
|         | -        | 1   |   |     | <b>9,67</b> |

**360-804PI**




**PLACCA ISPEZIONE MEDUSA ANGEL RIOS**




| subcode | variante | cfz | ① | imb | listino NR   |
|---------|----------|-----|---|-----|--------------|
| 501     | Bianco   | 1   |   |     | <b>38,07</b> |



**360-810180**
**KIT RUBINETTO E TUBO ALLACCIAMENTO POSTERIORE**


| subcode | variante | cfz | ① | imb | listino NR   |
|---------|----------|-----|---|-----|--------------|
|         | 1/2      | 5   |   |     | <b>36,43</b> |

**360-810522**
**KIT RUBINETTO D'ARRESTO CROMO PER CASSETTA CORALLO 3**


| subcode | variante | cfz | ① | imb | listino NR   |
|---------|----------|-----|---|-----|--------------|
|         | 1/2 x 10 | 1   |   |     | <b>28,74</b> |

**360-814201**
**COPERCHIO A DUE PULSANTI PER CASSETTA CORALLO 2**


| subcode | variante | cfz | ① | imb | listino NR   |
|---------|----------|-----|---|-----|--------------|
|         | Bianco   | 5   |   |     | <b>27,31</b> |

**360-814401**
**KIT COMPLETO COPERCHIO E PULSANTE PER CASSETTA CORALLO 1**


| subcode | variante | cfz | ① | imb | listino NR   |
|---------|----------|-----|---|-----|--------------|
|         | -        | 1   |   |     | <b>27,31</b> |

**360-820167**
**DISTANZIATORI DI FISSAGGIO PER CASSETTE TIPO CORTO**


| subcode | variante | cfz | ① | imb | listino NR  |
|---------|----------|-----|---|-----|-------------|
|         | -        | 1   |   |     | <b>6,47</b> |

**360-820260**
**BLOCCO CENTRALE PORTA GALLEGGIANTE RIOS**


| subcode | variante | cfz | ① | imb | listino NR   |
|---------|----------|-----|---|-----|--------------|
|         | -        | 1   |   |     | <b>11,00</b> |

**360-820376**
**NOVITÀ**
**SUPPORTO LEVERAGGIO PLACCA RIOS2**


| subcode | variante | cfz | ① | imb | listino NR   |
|---------|----------|-----|---|-----|--------------|
|         | -        | 1   |   |     | <b>10,54</b> |

**360-820378**
**SQUADRETTA DI FISSAGGIO GALLEGGIANTE RIOS**


| subcode | variante | cfz | ① | imb | listino NR  |
|---------|----------|-----|---|-----|-------------|
|         | -        | 1   |   |     | <b>8,11</b> |

**360-820802**
**KIT VALVOLA DOPPIO SCARICO PER RIOS 1996-2014**


| subcode | variante | cfz | ① | imb | listino NR   |
|---------|----------|-----|---|-----|--------------|
|         | -        | 1   |   |     | <b>56,15</b> |

**360-820805**
**KIT TRASFORMAZIONE MECC. RIOS 2 QT**


| subcode | variante | cfz | ① | imb | listino NR   |
|---------|----------|-----|---|-----|--------------|
|         | -        | 1   |   |     | <b>50,67</b> |

**360-820806**

**KIT PNEUMATICO RIOS**



| subcode | variante | cfz | ① | imb | listino NR   |
|---------|----------|-----|---|-----|--------------|
| -       |          | 1   |   |     | <b>87,11</b> |

**360-821801**

**KIT AGGIORNAMENTO VALVOLA ANGEL 2 QT 2000/2009**



| subcode | variante | cfz | ① | imb | listino NR   |
|---------|----------|-----|---|-----|--------------|
| -       |          | 1   |   |     | <b>56,15</b> |

**360-821802**

**KIT AGGIORNAMENTO VALVOLA ANGEL 1996/1999**



| subcode | variante | cfz | ① | imb | listino NR   |
|---------|----------|-----|---|-----|--------------|
| -       |          | 1   |   |     | <b>48,65</b> |

**360-821803**

**KIT AGGIORNAMENTO VALVOLA ANGEL 2 QT 2010/2014**



| subcode | variante | cfz | ① | imb | listino NR   |
|---------|----------|-----|---|-----|--------------|
| -       |          | 1   |   |     | <b>56,15</b> |

**360-823**

**PLACCA MOD. EGEA**



| subcode | variante | cfz | ① | imb | listino NR   |
|---------|----------|-----|---|-----|--------------|
| 401     | Bianca   | 1   |   |     | <b>49,85</b> |

**360-827801**

**KIT AGGIORNAMENTO VALVOLA EGEA 1996/2003**



| subcode | variante | cfz | ① | imb | listino NR   |
|---------|----------|-----|---|-----|--------------|
| -       |          | 1   |   |     | <b>39,84</b> |

**360-8281**

**PLACCA MECCANICA SINGOLO SCARICO ANGEL-RIOS**



| subcode | variante | cfz | ① | imb | listino NR   |
|---------|----------|-----|---|-----|--------------|
| 001     | Bianca   | 1   |   |     | <b>51,24</b> |

**360-853**

**CASSETTA CON STAFFA PNEU WINNER S 120 FIXSYSTEM H.800 SOTTOFINESTRA**



| subcode | variante             | cfz | ① | imb | listino NR    |
|---------|----------------------|-----|---|-----|---------------|
| 175     | H.800 D.90/90 - Pneu | 1   |   |     | <b>363,56</b> |

**360-858**

**CASSETTA INCASSO TROPEA S**



| subcode | variante | cfz | ① | imb | listino NR    |
|---------|----------|-----|---|-----|---------------|
| 002     | -        | 1   |   |     | <b>219,10</b> |

**360-863851**

**KIT AGGIORNAMENTO VALVOLA WINNER 2004/2014**



| subcode | variante | cfz | ① | imb | listino NR   |
|---------|----------|-----|---|-----|--------------|
| -       |          | 1   |   |     | <b>56,15</b> |

**360-866112**
**BLOCCO CENTRALE CASSETTA TROPEA**


| subcode | variante | cfz | ① | imb | listino NR   |
|---------|----------|-----|---|-----|--------------|
| -       |          | 1   |   |     | <b>27,21</b> |

**360-866163**
**KIT TRASF. MECCANISMO - PNEUMATICO TROPEA**



| subcode | variante | cfz | ① | imb | listino NR   |
|---------|----------|-----|---|-----|--------------|
| -       |          | 1   |   |     | <b>60,33</b> |

**360-866603**
**GUARNIZIONE PER VALVOLA DI SCARICO UNIFICATA PER TROPEA 3**


| subcode        | variante | cfz | ① | imb | listino NR  |
|----------------|----------|-----|---|-----|-------------|
| mm 57 x 24 x 2 |          | 10  |   |     | <b>3,01</b> |

**360-866690**
**VALVOLA TROPEA 3/S CON PILETTA**



| subcode | variante | cfz | ① | imb | listino NR   |
|---------|----------|-----|---|-----|--------------|
| -       |          | 1   |   |     | <b>49,93</b> |

**360-866692**
**KIT TRASF. MECCANICO A PNEUMATICO TROPEA 3**


| subcode | variante | cfz | ① | imb | listino NR   |
|---------|----------|-----|---|-----|--------------|
| -       |          | 1   |   |     | <b>58,73</b> |

**360-866693**
**RUBINETTO GALLEGGIANTE COMPACT PER CASSETTA "TROPEA 3"**


| subcode | variante | cfz | ① | imb | listino NR   |
|---------|----------|-----|---|-----|--------------|
| -       |          | 1   |   |     | <b>41,30</b> |

**360-866694**
**BLOCCO CENTRALE PER CASSETTA TROPEA 3**


| subcode | variante | cfz | ① | imb | listino NR   |
|---------|----------|-----|---|-----|--------------|
| -       |          | 1   |   |     | <b>11,00</b> |

**360-866696**
**KIT PNEUMATICO TROPEA 3**


| subcode | variante | cfz | ① | imb | listino NR   |
|---------|----------|-----|---|-----|--------------|
| -       |          | 1   |   |     | <b>23,63</b> |

**360-866801**
**KIT AGGIORNAMENTO VALVOLA TROPEA 2 2004/2012**


| subcode | variante | cfz | ① | imb | listino NR   |
|---------|----------|-----|---|-----|--------------|
| -       |          | 1   |   |     | <b>56,15</b> |

**360-866805**
**GALLEGGIANTE PER CASSETTA TROPEA VALSIR**


| subcode | variante | cfz | ① | imb | listino NR   |
|---------|----------|-----|---|-----|--------------|
| 3/8"    |          | 1   |   |     | <b>41,30</b> |

360-870230



KIT ADATTATORE PLACCHE LARGHE TROPEA 3



| subcode | variante | cfz | imb | listino NR   |
|---------|----------|-----|-----|--------------|
| -       |          | 1   |     | <b>24,47</b> |



LAVABI  
**D'APPOGGIO**  
185-LA...




**360-335**
**TUBO DI CACCIATA IN DUE PEZZI PEHD VALSIR**


| subcode | variante        | cfz | ① | imb | listino NR   |
|---------|-----------------|-----|---|-----|--------------|
| 001     | Diam. 32 - 45°  | 20  |   |     | <b>44,59</b> |
| 003     | Diam. 32 - 90 ° | 20  |   |     | <b>39,94</b> |

**360-391**
**GUARNIZIONE A SINGOLO LABBRO PER BICCHIERI**


| subcode | variante  | cfz | ① | imb | listino NR  |
|---------|-----------|-----|---|-----|-------------|
| 001     | Diam. 32  | 50  |   | LM  | <b>0,82</b> |
| 003     | Diam. 40  | 50  |   | LM  | <b>0,82</b> |
| 005     | Diam. 50  | 50  |   | LM  | <b>0,82</b> |
| 011     | Diam. 75  | 20  |   | LM  | <b>1,00</b> |
| 013     | Diam. 90  | 20  |   | LM  | <b>1,23</b> |
| 015     | Diam. 110 | 20  |   | LM  | <b>1,27</b> |
| 222     | Diam. 100 | 20  |   | LM  | <b>1,45</b> |

**360-392**
**GUARNIZIONE O-RING PER RACCORDI PVC**


| subcode | variante  | cfz | ① | imb | listino NR  |
|---------|-----------|-----|---|-----|-------------|
| 222     | Diam. 100 | 20  |   | LM  | <b>1,89</b> |

**360-394**
**TORRETTA DI VENTILAZIONE IN PP GRIGIO**


| subcode | variante  | cfz | ① | imb | listino NR   |
|---------|-----------|-----|---|-----|--------------|
| 001     | Diam. 50  | 10  |   | 30  | <b>40,38</b> |
| 003     | Diam. 75  | 5   |   | 15  | <b>49,49</b> |
| 005     | Diam. 110 | 5   |   | 15  | <b>50,57</b> |

**360-3941**
**VALVOLA DI AERAZIONE BAMVENT 110 DN 75-90-110**


| subcode | variante     | cfz | ① | imb | listino NR    |
|---------|--------------|-----|---|-----|---------------|
|         | DN 75-90-110 | 1   |   | 60  | <b>116,51</b> |

**360-3942**
**VALVOLA DI AERAZIONE BAMVENT 50 DN 32-40-50-63**


| subcode | variante       | cfz | ① | imb | listino NR   |
|---------|----------------|-----|---|-----|--------------|
|         | DN 32-40-50-63 | 1   |   | 125 | <b>72,00</b> |

**360-3943**
**RACCORDO A T PER ALLACCIO BAMVENT-50**


| subcode | variante    | cfz | ① | imb | listino NR   |
|---------|-------------|-----|---|-----|--------------|
|         | 40 x 1 1/2" | 1   |   | 80  | <b>12,18</b> |

**360-700**
**SIFONE PER SCARICO CONDENZA VALSIR**


| subcode | variante | cfz | ① | imb | listino NR   |
|---------|----------|-----|---|-----|--------------|
| 271     | Diam. 32 | 10  |   | 80  | <b>18,31</b> |

**360-700049**
**SIFONE DOCCIA PEHD NERO SALDABILE CON USCITA DIAM.40 VALSIR**


| subcode | variante | cfz | ① | imb | listino NR   |
|---------|----------|-----|---|-----|--------------|
|         | Ingr. 80 | 5   |   | LM  | <b>26,50</b> |

**360-700212**



SIFONE PER SCARICO BIDET MODELLO A2 SALVA SPAZIO VALSIR



| subcode | variante | cfz | ① | imb | listino NR   |
|---------|----------|-----|---|-----|--------------|
|         | -        | 5   |   |     | <b>13,47</b> |

**360-700287**



PILETTA COMPLETA CON USCITA ORIZZONTALE PP



| subcode | variante         | cfz | ①  | imb | listino NR   |
|---------|------------------|-----|----|-----|--------------|
|         | Diam. est. 50/40 | 5   | LM |     | <b>74,74</b> |

**360-700S**



SIFONE PER SCARICO DOCCIA ISPEZIONABILE VALSIR



| subcode | variante       | cfz | ① | imb | listino NR   |
|---------|----------------|-----|---|-----|--------------|
| 114     | Diam. 40/50 mm | 1   |   |     | <b>40,06</b> |

**360-D0324**

**NOVITÀ**



BICCHIERE AD INNESTO CON TAPPO HDPE



| subcode | variante    | cfz | ①  | imb | listino NR   |
|---------|-------------|-----|----|-----|--------------|
| 001     | Diam. 40    | 50  | LM | 400 | <b>6,52</b>  |
| 003     | Diam. 50    | 50  | LM | 400 | <b>7,49</b>  |
| 004     | Diam. 56    | 30  | LM | 240 | <b>9,15</b>  |
| 005     | Diam. 63    | 30  | LM | 240 | <b>9,64</b>  |
| 006     | Diam. 63/56 | 40  | LM | 320 | <b>9,64</b>  |
| 007     | Diam. 75    | 30  | LM | 240 | <b>11,85</b> |
| 009     | Diam. 90    | 25  | LM | 200 | <b>15,04</b> |
| 011     | Diam. 110   | 10  | LM | 80  | <b>17,47</b> |

**360-D0350**

**NOVITÀ**



MANICOTTO ELETTRICO HDPE



| subcode | variante  | cfz | ①  | imb | listino NR   |
|---------|-----------|-----|----|-----|--------------|
| 001     | Diam. 40  | 10  | LM | 240 | <b>11,96</b> |
| 003     | Diam. 50  | 10  | LM | 190 | <b>12,88</b> |
| 004     | Diam. 56  | 10  | LM | 160 | <b>15,27</b> |
| 005     | Diam. 63  | 10  | LM | 140 | <b>15,49</b> |
| 007     | Diam. 75  | 10  | LM | 480 | <b>17,59</b> |
| 009     | Diam. 90  | 10  | LM | 350 | <b>19,55</b> |
| 011     | Diam. 110 | 10  | LM | 270 | <b>22,28</b> |

**360-D0383**



MANICOTTO PEHD CONTRAZIONE CON GUARNIZIONE VALSIR



| subcode | variante      | cfz | ①  | imb | listino NR   |
|---------|---------------|-----|----|-----|--------------|
| 001     | Diam. 110/125 | 10  |    | 120 | <b>50,94</b> |
| 003     | Diam. 110/140 | 10  | LM | 120 | <b>67,57</b> |
| 007     | Diam. 125/150 | 10  | LM | 240 | <b>67,57</b> |

**360-700185**
**valsir**  
QUALITÀ PER L'IDRAULICA
**SIFONE LAVATRICE INCASSO PP  
 BIANCO**


| subcode | variante      | cfz | ① | listino | NR    |
|---------|---------------|-----|---|---------|-------|
|         | Diam./U 40/50 | 5   |   | LM      | 18,71 |

**361-ARF**
**AUMENTO / RIDUZIONE FF PVC  
 GRIGIO**


| subcode | variante    | cfz | ① | listino | NR   |
|---------|-------------|-----|---|---------|------|
| 3240    | Diam. 32-40 | 80  |   |         | 1,11 |

**361-B45F**
**DERIVAZIONE 45° FF PVC GRIGIO**


| subcode | variante | cfz | ① | listino | NR   |
|---------|----------|-----|---|---------|------|
| 040     | Diam. 40 | 50  |   |         | 1,30 |

**361-C45M**
**CURVA 45° MF PVC GRIGIO**


| subcode | variante  | cfz | ① | listino | NR   |
|---------|-----------|-----|---|---------|------|
| 040     | Diam. 40  | 120 |   |         | 0,84 |
| 100     | Diam. 100 | 30  |   |         | 3,04 |

**361-C87M**
**CURVA 87°30' MF PVC GRIGIO**


| subcode | variante  | cfz | ① | listino | NR   |
|---------|-----------|-----|---|---------|------|
| 040     | Diam. 40  | 120 |   |         | 1,08 |
| 100     | Diam. 100 | 16  |   |         | 3,32 |

**361-CWA2**
**CURVA W.C. ALTA 2 ATTACCHI PVC  
 GRIGIO**


| subcode | variante       | cfz | ① | listino | NR   |
|---------|----------------|-----|---|---------|------|
|         | Diam. 100 / 40 | 12  |   |         | 9,71 |

**361-M1271**

**MORSETTO SOTTOVASO GOMMA  
 NERA**


| subcode | variante    | cfz | ① | listino | NR   |
|---------|-------------|-----|---|---------|------|
|         | 120 x 90 mm | 25  |   |         | 3,16 |
| 125     | 125 x 90 mm | 25  |   |         | 3,16 |

**361-PSG**

**GRIGLIA PER MANICHETTE  
 CROMATA**


| subcode | variante | cfz | ① | listino | NR    |
|---------|----------|-----|---|---------|-------|
|         | -        | 10  |   |         | 11,35 |

**361-RN0551**

**CURVA WC CON 2 ATTACCHI  
 LATERALI**


| subcode | variante     | cfz | ① | listino | NR    |
|---------|--------------|-----|---|---------|-------|
| 100040  | D. 100-40-40 | 1   |   |         | 27,54 |

**361-RN0553**

**CURVA WC CON 1 ATTACCO  
 FRONTALE**


| subcode | variante     | cfz | ① | listino | NR    |
|---------|--------------|-----|---|---------|-------|
| 100050  | Diam. 100/50 | 1   |   |         | 36,77 |

**361-RN0554**

**CURVA WC CON 2 ATTACCHI  
 LATERALI**


| subcode | variante        | cfz | ① | listino | NR    |
|---------|-----------------|-----|---|---------|-------|
| 100050  | Diam. 100/50/50 | 1   |   |         | 40,50 |

**361-RN0556**

**CURVA WC CON 3 ATTACCHI**


| subcode | variante           | cfz | ① | listino | NR    |
|---------|--------------------|-----|---|---------|-------|
| 100050  | Diam. 100/50/50/50 | 1   |   |         | 42,04 |

**361-RTSB**

**TUBO SENZA BICCHIERE GRIGIO ML  
 3 NICOLL**


| subcode | variante | cfz | ① | listino | NR    |
|---------|----------|-----|---|---------|-------|
| 040     | D. 40    | 20  |   |         | 21,27 |

**361-TCH**
**TAPPO DI CHIUSURA PVC GRIGIO**


| subcode | variante | cfz | ① | listino | NR   |
|---------|----------|-----|---|---------|------|
| 040     | Diam. 40 | 100 |   |         | 0,42 |

**371-350**

**SIFONE INCASSO BONOMINI PER  
 LAVATRICE CON PLACCA**


| subcode | variante       | cfz | ① | listino | NR    |
|---------|----------------|-----|---|---------|-------|
| CR      | Placca Cromata | 50  |   |         | 15,68 |

**371-RN0547**

**CURVA WC**


| subcode | variante  | cfz | ① | listino | NR    |
|---------|-----------|-----|---|---------|-------|
|         | Diam. 100 | 1   |   |         | 23,67 |

### 362-A

#### AUMENTI IN PVC ROSSO



| subcode | variante        | cfz | ①  | listino NR |
|---------|-----------------|-----|----|------------|
| 040032  | Diam. 40 x 32   | 10  | LM | 0,84       |
| 040050  | Diam. 40 x 50   | 10  | LM | 1,01       |
| 040063  | Diam. 40 x 63   | 10  | LM | 1,07       |
| 040080  | Diam. 40 x 80   | 10  | LM | 1,52       |
| 040100  | Diam. 40 x 100  | 20  | LM | 1,89       |
| 040125  | Diam. 40 x 125  | 20  | LM | 2,53       |
| 050063  | Diam. 50 x 63   | 10  | LM | 1,14       |
| 050080  | Diam. 50 x 80   | 10  | LM | 1,52       |
| 050100  | Diam. 50 x 100  | 20  | LM | 1,89       |
| 050125  | Diam. 50 x 125  | 20  | LM | 3,16       |
| 063080  | Diam. 63 x 80   | 10  | LM | 1,52       |
| 063100  | Diam. 63 x 100  | 20  | LM | 1,89       |
| 063125  | Diam. 63 x 125  | 20  | LM | 3,16       |
| 080100  | Diam. 80 x 100  | 20  | LM | 1,89       |
| 080125  | Diam. 80 x 125  | 20  | LM | 3,16       |
| 082040  | Diam. 82 x 40   | 10  | LM | 2,30       |
| 082050  | Diam. 82 x 50   | 10  | LM | 2,30       |
| 082063  | Diam. 82 x 63   | 10  | LM | 2,30       |
| 100082  | Diam. 100 x 82  | 10  | LM | 2,44       |
| 100125  | Diam. 100 x 125 | 20  | LM | 3,16       |
| 100140  | Diam. 100 x 140 | 20  | LM | 4,42       |
| 100160  | Diam. 100 x 160 | 20  | LM | 5,68       |
| 100200  | Diam. 100 x 200 | 10  | LM | 8,84       |
| 110125  | Diam. 110 x 125 | 20  | LM | 3,16       |
| 125140  | Diam. 125 x 140 | 20  | LM | 4,42       |
| 125160  | Diam. 125 x 160 | 20  | LM | 5,68       |
| 125200  | Diam. 125 x 200 | 10  | LM | 8,84       |
| 140160  | Diam. 140 x 160 | 20  | LM | 5,68       |
| 140200  | Diam. 140 x 200 | 10  | LM | 8,84       |
| 160200  | Diam. 160 x 200 | 10  | LM | 8,84       |

### 362-AC

#### AUMENTI INTERNI CONCENTRICI IN PVC ROSSO



| subcode | variante       | cfz | ① | listino NR |
|---------|----------------|-----|---|------------|
| 032040  | Diam. 32 x 40  | 10  |   | 0,85       |
| 032050  | Diam. 32 x 50  | 10  |   | 1,48       |
| 040050  | Diam. 40 x 50  | 10  |   | 1,01       |
| 040100  | Diam. 40 x 100 | 10  |   | 3,43       |
| 050100  | Diam. 50 x 100 | 10  |   | 3,43       |

### 362-AT

#### TUBO IN PVC



| subcode  | variante              | cfz | ① | listino NR |
|----------|-----------------------|-----|---|------------|
| 0321000  | Diam. 32 lungh. 1000  | 1   |   | 5,93       |
| 0322000  | Diam. 32 lungh. 2000  | 1   |   | 10,20      |
| 0323000  | Diam. 32 lungh. 3000  | 1   |   | 12,24      |
| 0401000  | Diam. 40 lungh. 1000  | 1   |   | 5,93       |
| 0402000  | Diam. 40 lungh. 2000  | 1   |   | 10,20      |
| 0403000  | Diam. 40 lungh. 3000  | 1   |   | 12,24      |
| 0501000  | Diam. 50 lungh. 1000  | 1   |   | 7,53       |
| 0502000  | Diam. 50 lungh. 2000  | 1   |   | 12,98      |
| 0503000  | Diam. 50 lungh. 3000  | 1   |   | 15,58      |
| 0631000  | Diam. 63 lungh. 1000  | 1   |   | 9,61       |
| 0632000  | Diam. 63 lungh. 2000  | 1   |   | 16,56      |
| 0633000  | Diam. 63 lungh. 3000  | 1   |   | 19,87      |
| 0801000  | Diam. 80 lungh. 1000  | 1   |   | 11,12      |
| 0802000  | Diam. 80 lungh. 2000  | 1   |   | 19,17      |
| 0803000  | Diam. 80 lungh. 3000  | 1   |   | 23,06      |
| 0821000  | Diam. 82 lungh. 1000  | 1   |   | 11,67      |
| 0822000  | Diam. 82 lungh. 2000  | 1   |   | 20,26      |
| 0823000  | Diam. 82 lungh. 3000  | 1   |   | 24,05      |
| 1001000  | Diam. 100 lungh. 1000 | 1   |   | 11,78      |
| 1002000  | Diam. 100 lungh. 2000 | 1   |   | 20,31      |
| 1003000  | Diam. 100 lungh. 3000 | 1   |   | 24,37      |
| 1251000  | Diam. 125 lungh. 1000 | 1   |   | 16,23      |
| 1252000  | Diam. 125 lungh. 2000 | 1   |   | 27,95      |
| 1253000  | Diam. 125 lungh. 3000 | 1   |   | 33,58      |
| 1401000  | Diam. 140 lungh. 1000 | 1   |   | 19,46      |
| 1402000  | Diam. 140 lungh. 2000 | 1   |   | 33,54      |
| 1403000  | Diam. 140 lungh. 3000 | 1   |   | 40,26      |
| 1601000  | Diam. 160 lungh. 1000 | 1   |   | 23,20      |
| 1602000  | Diam. 160 lungh. 2000 | 1   |   | 40,00      |
| 1603000  | Diam. 160 lungh. 3000 | 1   |   | 47,99      |
| 2001000  | Diam. 200 lungh. 1000 | 1   |   | 32,75      |
| 2002000  | Diam. 200 lungh. 2000 | 1   |   | 56,45      |
| 2003000  | Diam. 200 lungh. 3000 | 1   |   | 67,75      |
| 2501000  | Diam. 250 lungh. 1000 | 1   |   | 62,41      |
| 2502000  | Diam. 250 lungh. 2000 | 1   |   | 107,61     |
| 2503000  | Diam. 250 lungh. 3000 | 1   |   | 129,17     |
| 3151000  | Diam. 315 lungh. 1000 | 1   |   | 98,54      |
| 3152000  | Diam. 315 lungh. 2000 | 1   |   | 169,93     |
| 3153000  | Diam. 315 lungh. 3000 | 1   |   | 203,93     |
| A0801000 | Avorio Diam. 80       | 1   |   | 9,07       |
| A0802000 | Avorio Diam. 80       | 1   |   | 15,08      |
| A0803000 | Avorio Diam. 80       | 1   |   | 17,68      |
| A1001000 | Avorio Diam. 100      | 1   |   | 11,33      |
| A1002000 | Avorio Diam. 100      | 1   |   | 18,07      |
| A1003000 | Avorio Diam. 100      | 1   |   | 22,40      |

### 362-B

#### DERIVAZIONE 45° IN PVC



| subcode | variante           | cfz | ①  | listino NR |
|---------|--------------------|-----|----|------------|
| 032     | Diam. 32           | 50  |    | 1,26       |
| 040     | Diam. 40           | 100 |    | 1,33       |
| 050     | Diam. 50           | 50  |    | 1,64       |
| 063     | Diam. 63           | 10  | LM | 3,16       |
| 080     | Diam. 80           | 10  | LM | 4,55       |
| 082     | Diam. 82           | 10  |    | 11,94      |
| 100     | Diam. 100          | 10  | LM | 5,05       |
| 100A    | Diam. 100 - Avorio | 10  | LM | 5,84       |
| 125     | Diam. 125          | 8   | LM | 8,84       |
| 140     | Diam. 140          | 8   | LM | 12,00      |
| 160     | Diam. 160          | 6   | LM | 15,79      |
| 200     | Diam. 200          | 3   | LM | 30,31      |
| 315     | Diam. 315 - Avorio | 1   |    | 402,76     |

### 362-BD

#### DERIVAZIONE DOPPIA 45°



| subcode | variante  | cfz | ① | listino NR |
|---------|-----------|-----|---|------------|
| 100     | Diam. 100 | 10  |   | 15,79      |
| 125     | Diam. 125 | 10  |   | 22,74      |

### 362-BDR

#### DERIVAZIONE DOPPIA RIDOTTA 45°



| subcode | variante       | cfz | ① | listino NR |
|---------|----------------|-----|---|------------|
| 100040  | Diam. 100 x 40 | 10  |   | 10,74      |
| 100050  | Diam. 100 x 50 | 10  |   | 11,37      |

### 362-BR

#### DERIVAZIONE 45° RIDOTTE IN PVC ROSSO



| subcode | variante        | cfz | ①  | listino NR |
|---------|-----------------|-----|----|------------|
| 100040  | Diam. 100 x 40  | 10  | LM | 4,42       |
| 100050  | Diam. 100 x 50  | 10  | LM | 4,67       |
| 100063  | Diam. 100 x 63  | 10  | LM | 5,31       |
| 100080  | Diam. 100 x 80  | 10  | LM | 6,69       |
| 100082  | Diam. 100 x 82  | 10  | LM | 11,00      |
| 125040  | Diam. 125 x 40  | 10  | LM | 10,10      |
| 125050  | Diam. 125 x 50  | 10  | LM | 10,10      |
| 125063  | Diam. 125 x 63  | 10  | LM | 10,10      |
| 125100  | Diam. 125 x 100 | 8   | LM | 10,10      |



**362-BS**
**DERIVAZIONE A SCAGNO**


| subcode | variante  | cfz | ① | listino NR   |
|---------|-----------|-----|---|--------------|
| 100     | Diam. 100 | 10  |   | <b>41,45</b> |
| 125     | Diam. 125 | 10  |   | <b>45,39</b> |

**362-CA**
**CURVA 45° IN PVC**


| subcode | variante           | cfz | ①  | listino NR    |
|---------|--------------------|-----|----|---------------|
| 032     | Diam. 32           | 100 |    | <b>0,63</b>   |
| 040     | Diam. 40           | 200 | LM | <b>0,76</b>   |
| 050     | Diam. 50           | 100 | LM | <b>1,14</b>   |
| 063     | Diam. 63           | 50  | LM | <b>1,77</b>   |
| 080     | Diam. 80           | 30  | LM | <b>2,15</b>   |
| 082     | Diam. 82           | 30  |    | <b>2,40</b>   |
| 100     | Diam. 100          | 50  | LM | <b>2,53</b>   |
| 100A    | Diam. 100 - Avorio | 20  | LM | <b>2,94</b>   |
| 125     | Diam. 125          | 30  | LM | <b>3,79</b>   |
| 140     | Diam. 140          | 10  | LM | <b>5,68</b>   |
| 160     | Diam. 160          | 10  | LM | <b>7,58</b>   |
| 200     | Diam. 200          | 5   | LM | <b>13,39</b>  |
| 250     | Diam. 250 - Avorio | 1   |    | <b>90,70</b>  |
| 315     | Diam. 315 - Avorio | 1   |    | <b>216,70</b> |

**362-CC**
**CURVA 87° IN PVC**


| subcode | variante           | cfz | ①  | listino NR    |
|---------|--------------------|-----|----|---------------|
| 032     | Diam. 32           | 100 | LM | <b>0,76</b>   |
| 040     | Diam. 40           | 200 | LM | <b>0,88</b>   |
| 050     | Diam. 50           | 100 | LM | <b>1,07</b>   |
| 063     | Diam. 63           | 50  | LM | <b>1,89</b>   |
| 080     | Diam. 80           | 30  | LM | <b>2,40</b>   |
| 082     | Diam. 82           | 30  |    | <b>2,83</b>   |
| 100     | Diam. 100          | 40  | LM | <b>3,16</b>   |
| 100A    | Diam. 100 - Avorio | 20  | LM | <b>3,25</b>   |
| 125     | Diam. 125          | 20  | LM | <b>4,42</b>   |
| 140     | Diam. 140          | 10  | LM | <b>6,95</b>   |
| 160     | Diam. 160          | 20  | LM | <b>8,21</b>   |
| 200     | Diam. 200          | 16  | LM | <b>15,16</b>  |
| 250     | Diam. 250 - Avorio | 1   |    | <b>128,45</b> |
| 315     | Diam. 315 - Avorio | 1   |    | <b>253,86</b> |

**362-E**
**TESTA ESALATORE**


| subcode | variante  | cfz | ① | listino NR   |
|---------|-----------|-----|---|--------------|
| 050     | Diam. 50  | 1   |   | <b>10,26</b> |
| 063     | Diam. 63  | 1   |   | <b>10,26</b> |
| 080     | Diam. 80  | 1   |   | <b>10,26</b> |
| 082     | Diam. 82  | 1   |   | <b>8,53</b>  |
| 100     | Diam. 100 | 1   |   | <b>13,03</b> |
| 125     | Diam. 125 | 1   |   | <b>13,82</b> |
| 140     | Diam. 140 | 1   |   | <b>21,71</b> |
| 160     | Diam. 160 | 1   |   | <b>23,68</b> |
| 200     | Diam. 200 | 1   |   | <b>31,58</b> |

**362-GD**
**GIUNTO DI DILATAZIONE IN PVC ROSSO CON GUARNIZIONE AL LABBRO**


| subcode | variante  | cfz | ①  | listino NR   |
|---------|-----------|-----|----|--------------|
| 050     | Diam. 50  | 10  | LM | <b>7,58</b>  |
| 063     | Diam. 63  | 30  |    | <b>7,58</b>  |
| 080     | Diam. 80  | 10  | LM | <b>8,84</b>  |
| 100     | Diam. 100 | 10  | LM | <b>10,10</b> |
| 125     | Diam. 125 | 10  | LM | <b>15,16</b> |
| 160     | Diam. 160 | 8   | LM | <b>19,74</b> |
| 200     | Diam. 200 | 8   | LM | <b>25,66</b> |

**362-GR**
**GIUNTO DI RIPARAZIONE IN PVC ROSSO**


| subcode | variante  | cfz | ①  | listino NR   |
|---------|-----------|-----|----|--------------|
| 080     | Diam. 80  | 10  | LM | <b>7,58</b>  |
| 100     | Diam. 100 | 10  | LM | <b>8,84</b>  |
| 125     | Diam. 125 | 10  | LM | <b>13,89</b> |

**362-GR2**
**GIUNTO DI RIPARAZIONE 2 PEZZI**


| subcode | variante  | cfz | ①  | listino NR   |
|---------|-----------|-----|----|--------------|
| 050     | Diam. 50  | 10  | LM | <b>8,68</b>  |
| 063     | Diam. 63  | 10  | LM | <b>8,68</b>  |
| 140     | Diam. 140 | 6   | LM | <b>18,16</b> |
| 160     | Diam. 160 | 6   | LM | <b>21,71</b> |
| 200     | Diam. 200 | 6   | LM | <b>28,81</b> |

**362-IL**
**ISPEZIONE LINEARE**


| subcode | variante  | cfz | ① | listino NR   |
|---------|-----------|-----|---|--------------|
| 100     | Diam. 100 | 10  |   | <b>18,94</b> |
| 125     | Diam. 125 | 10  |   | <b>25,13</b> |

**362-MR**
**MANICOTTO IN PVC ROSSO**


| subcode | variante  | cfz | ① | listino NR   |
|---------|-----------|-----|---|--------------|
| 040     | Diam. 40  | 1   |   | <b>3,59</b>  |
| 050     | Diam. 50  | 1   |   | <b>3,97</b>  |
| 063     | Diam. 63  | 1   |   | <b>4,47</b>  |
| 080     | Diam. 80  | 1   |   | <b>4,64</b>  |
| 100     | Diam. 100 | 1   |   | <b>5,12</b>  |
| 125     | Diam. 125 | 1   |   | <b>6,14</b>  |
| 140     | Diam. 140 | 1   |   | <b>11,37</b> |
| 160     | Diam. 160 | 1   |   | <b>14,94</b> |
| 200     | Diam. 200 | 1   |   | <b>23,12</b> |

**362-R**
**RIDUZIONE IN PVC ROSSO**


| subcode | variante        | cfz | ①  | listino NR  |
|---------|-----------------|-----|----|-------------|
| 040032  | Diam. 40 x 32   | 10  |    | <b>0,76</b> |
| 050040  | Diam. 50 x 40   | 10  |    | <b>1,01</b> |
| 063040  | Diam. 63 x 40   | 10  |    | <b>1,14</b> |
| 063050  | Diam. 63 x 50   | 10  |    | <b>1,14</b> |
| 080040  | Diam. 80 x 40   | 10  |    | <b>1,52</b> |
| 080050  | Diam. 80 x 50   | 10  |    | <b>1,52</b> |
| 080063  | Diam. 80 x 63   | 10  |    | <b>1,52</b> |
| 082040  | Diam. 82 x 40   | 10  |    | <b>2,30</b> |
| 082050  | Diam. 82 x 50   | 10  |    | <b>2,30</b> |
| 082063  | Diam. 82 x 63   | 10  |    | <b>2,30</b> |
| 100040  | Diam. 100 x 40  | 20  | LM | <b>1,89</b> |
| 100050  | Diam. 100 x 50  | 20  | LM | <b>1,89</b> |
| 100063  | Diam. 100 x 63  | 20  | LM | <b>1,89</b> |
| 100080  | Diam. 100 x 80  | 20  | LM | <b>1,89</b> |
| 100082  | Diam. 100 x 82  | 20  | LM | <b>2,43</b> |
| 110100  | Diam. 110x100   | 20  | LM | <b>2,53</b> |
| 125040  | Diam. 125 x 40  | 20  | LM | <b>3,16</b> |
| 125050  | Diam. 125 x 50  | 20  | LM | <b>3,16</b> |
| 125063  | Diam. 125 x 63  | 20  | LM | <b>3,16</b> |
| 125080  | Diam. 125 x 80  | 20  | LM | <b>3,16</b> |
| 125100  | Diam. 125 x 100 | 20  | LM | <b>3,79</b> |
| 125110  | Diam. 125x110   | 20  | LM | <b>3,79</b> |
| 140100  | Diam. 140 x 100 | 20  | LM | <b>4,42</b> |
| 140125  | Diam. 140 x 125 | 20  | LM | <b>4,42</b> |
| 160100  | Diam. 160 x 100 | 20  | LM | <b>5,68</b> |
| 160125  | Diam. 160 x 125 | 20  | LM | <b>5,68</b> |
| 160140  | Diam. 160 x 140 | 20  | LM | <b>5,68</b> |
| 200100  | Diam. 200 x 100 | 10  | LM | <b>8,84</b> |
| 200125  | Diam. 200 x 125 | 10  | LM | <b>8,84</b> |
| 200140  | Diam. 200 x 140 | 10  | LM | <b>8,84</b> |
| 200160  | Diam. 200 x 160 | 10  | LM | <b>8,84</b> |

**362-RA**



AUMENTO PIATTO 63/75



| subcode | variante    | cfz | ① | listino      | NR |
|---------|-------------|-----|---|--------------|----|
| 063075  | Diam. 63/75 | 1   |   | <b>12,13</b> |    |

**362-RAC**

RACCOGLITORE "SALENTO"



| subcode | variante           | cfz | ① | listino      | NR |
|---------|--------------------|-----|---|--------------|----|
| 080     | Diam. 80           | 1   |   | <b>46,99</b> |    |
| 080A    | Diam. 80 - Avorio  | 1   |   | <b>46,98</b> |    |
| 100     | Diam. 100          | 1   |   | <b>59,67</b> |    |
| 100A    | Diam. 100 - Avorio | 1   |   | <b>59,67</b> |    |

**362-RRCC**



RIDUZIONE CONICA CONCENTRICA



| subcode | variante      | cfz | ① | listino      | NR |
|---------|---------------|-----|---|--------------|----|
| 125100  | Diam. 125/100 | 1   |   | <b>24,03</b> |    |
| 125110  | Diam. 125/110 | 1   |   | <b>24,03</b> |    |

**362-S**

SIFONI ORIZZONTALI 2 TAPPI IN PVC ROSSO A "V"



| subcode | variante  | cfz | ① | listino      | NR |
|---------|-----------|-----|---|--------------|----|
| 100     | Diam. 100 | 5   |   | <b>18,95</b> |    |
| 125     | Diam. 125 | 5   |   | <b>25,26</b> |    |

**362-SFO**

SIFONE ORIZZONTALE 2 TAPPI IN PVC ROSSO



| subcode | variante  | cfz | ① | listino      | NR |
|---------|-----------|-----|---|--------------|----|
| 140     | Diam. 140 | 1   |   | <b>45,39</b> |    |
| 160     | Diam. 160 | 1   |   | <b>55,26</b> |    |

**362-SFO1**

SIFONE FIRENZE ORIZZONTALE 1 TAPPO



| subcode | variante  | cfz | ① | listino      | NR |
|---------|-----------|-----|---|--------------|----|
| 100     | Diam. 100 | 50  |   | <b>31,58</b> |    |
| 200     | Diam. 200 | 50  |   | <b>88,42</b> |    |

**362-SV**

SIFONI MONOLITICI VERTICALI APERTI



| subcode | variante  | cfz | ① | listino      | NR |
|---------|-----------|-----|---|--------------|----|
| 100     | Diam. 100 | 1   |   | <b>44,32</b> |    |
| 125     | Diam. 125 | 1   |   | <b>56,87</b> |    |

**362-SVO**

SIFONE ORIZZONTALE VERTICALE 1 TAPPO SALDATO



| subcode | variante  | cfz | ① | listino      | NR |
|---------|-----------|-----|---|--------------|----|
| 100     | Diam. 100 | 5   |   | <b>25,26</b> |    |
| 125     | Diam. 125 | 5   |   | <b>30,31</b> |    |

**362-T**

DERIVAZIONE 87° IN PVC ROSSO



| subcode | variante           | cfz | ①  | listino       | NR |
|---------|--------------------|-----|----|---------------|----|
| 032     | Diam. 32           | 50  |    | <b>1,26</b>   |    |
| 040     | Diam. 40           | 100 |    | <b>1,39</b>   |    |
| 050     | Diam. 50           | 50  |    | <b>1,64</b>   |    |
| 063     | Diam. 63           | 10  | LM | <b>3,16</b>   |    |
| 080     | Diam. 80           | 10  | LM | <b>4,55</b>   |    |
| 082     | Diam. 82           | 10  |    | <b>11,93</b>  |    |
| 100     | Diam. 100          | 10  | LM | <b>5,05</b>   |    |
| 125     | Diam. 125          | 10  | LM | <b>8,84</b>   |    |
| 140     | Diam. 140          | 10  | LM | <b>12,00</b>  |    |
| 160     | Diam. 160          | 8   | LM | <b>15,16</b>  |    |
| 200     | Diam. 200          | 3   | LM | <b>30,31</b>  |    |
| 250     | Diam. 250 - Bianco | 1   |    | <b>212,66</b> |    |
| 315     | Diam. 315 - Bianco | 1   |    | <b>403,80</b> |    |

**362-TI**

TAPPI AD INCASTRO IN PVC ROSSO



| subcode | variante | cfz | ① | listino     | NR |
|---------|----------|-----|---|-------------|----|
| 040     | Diam. 40 | 10  |   | <b>0,43</b> |    |
| 050     | Diam. 50 | 10  |   | <b>0,51</b> |    |

**362-TIR1**

TAPPI DI RIDUZIONE 1 VIA



| subcode | variante       | cfz | ① | listino     | NR |
|---------|----------------|-----|---|-------------|----|
| 10040   | Diam. 100 x 40 | 100 |   | <b>4,58</b> |    |
| 10050   | Diam. 100 x 50 | 100 |   | <b>4,60</b> |    |

**362-TIR2**

TAPPI DI RIDUZIONE 2 VIE



| subcode | variante            | cfz | ① | listino     | NR |
|---------|---------------------|-----|---|-------------|----|
| 10040   | Diam. 100 x 40 x 40 | 100 |   | <b>4,60</b> |    |

**362-TIR3**

TAPPI DI RIDUZIONE 3 VIE



| subcode | variante            | cfz | ① | listino     | NR |
|---------|---------------------|-----|---|-------------|----|
| 10040   | Diam. 100 x 40 x 40 | 1   |   | <b>6,52</b> |    |

**362-TR**

DERIVAZIONE 87° RIDOTTE IN PVC ROSSO



| subcode | variante        | cfz | ①  | listino      | NR |
|---------|-----------------|-----|----|--------------|----|
| 100040  | Diam. 100 x 40  | 10  | LM | <b>5,50</b>  |    |
| 100050  | Diam. 100 x 50  | 10  | LM | <b>5,50</b>  |    |
| 100063  | Diam. 100 x 63  | 10  | LM | <b>5,50</b>  |    |
| 100082  | Diam. 100 x 82  | 10  | LM | <b>10,99</b> |    |
| 125040  | Diam. 125 x 40  | 10  | LM | <b>10,34</b> |    |
| 125050  | Diam. 125 x 50  | 10  | LM | <b>10,34</b> |    |
| 125063  | Diam. 125 x 63  | 10  | LM | <b>11,01</b> |    |
| 125100  | Diam. 125 x 100 | 10  | LM | <b>11,01</b> |    |

**362-TV**
**TAPPI A VITE IN PVC ROSSO**


| subcode | variante  | cfz | ① | listino NR   |
|---------|-----------|-----|---|--------------|
| 040     | Diam. 40  | 1   |   | <b>11,80</b> |
| 050     | Diam. 50  | 1   |   | <b>13,03</b> |
| 063     | Diam. 63  | 1   |   | <b>6,68</b>  |
| 080     | Diam. 80  | 1   |   | <b>3,72</b>  |
| 082     | Diam. 82  | 1   |   | <b>3,98</b>  |
| 100     | Diam. 100 | 1   |   | <b>3,99</b>  |
| 125     | Diam. 125 | 1   |   | <b>5,84</b>  |
| 140     | Diam. 140 | 1   |   | <b>6,78</b>  |
| 160     | Diam. 160 | 1   |   | <b>33,74</b> |
| 200     | Diam. 200 | 1   |   | <b>42,19</b> |

**362-WCL**
**CURVA WC TIPO ALTA**


| subcode | variante             | cfz | ① | listino NR  |
|---------|----------------------|-----|---|-------------|
| 240     | 2 innesti D. 40      | 10  |   | <b>9,46</b> |
| 250     | 2 innesti D. 50      | 10  |   | <b>9,47</b> |
| P50     | 1 innesto posteriore | 10  |   | <b>9,15</b> |
| SEM     | semplice - senza     | 10  |   | <b>6,11</b> |

**362-VA**
**VALVOLA ANTIRIFLUSSO IN PVC ROSSO**


| subcode | variante  | cfz | ① | listino NR    |
|---------|-----------|-----|---|---------------|
| 100     | Diam. 100 | 1   |   | <b>170,97</b> |
| 110     | Diam. 110 | 1   |   | <b>182,34</b> |
| 125     | Diam. 125 | 1   |   | <b>193,75</b> |
| 140     | Diam. 140 | 1   |   | <b>216,56</b> |
| 160     | Diam. 160 | 1   |   | <b>284,92</b> |
| 200     | Diam. 200 | 1   |   | <b>443,99</b> |

**362-WPWCL**
**CURVA WC ALTA IN PP BIANCA**


| subcode | variante  | cfz | ① | listino NR   |
|---------|-----------|-----|---|--------------|
| 110     | Diam. 110 | 20  |   | <b>10,99</b> |

**362-WC**
**CURVA WC IN PVC ROSSO**


| subcode | variante  | cfz | ①  | listino NR  |
|---------|-----------|-----|----|-------------|
|         | Diam. 100 | 10  | LM | <b>5,21</b> |

**362-WC240**
**CURVA WC 2 ATTACCHI IN PVC ROSSO**


| subcode | variante             | cfz | ①  | listino NR  |
|---------|----------------------|-----|----|-------------|
|         | Diam. 100 att. Diam. | 10  | LM | <b>7,79</b> |

**362-WPWCL1**
**CURVA WC ALTA D. 110 IN PP CON 1 ATTACCO**


| subcode | variante         | cfz | ① | listino NR   |
|---------|------------------|-----|---|--------------|
| D40     | Attacco dx D. 40 | 16  |   | <b>19,30</b> |
| D50     | Attacco dx D. 50 | 16  |   | <b>20,11</b> |
| S40     | Attacco sx D. 40 | 16  |   | <b>19,30</b> |
| S50     | Attacco sx D. 50 | 16  |   | <b>20,13</b> |

**362-WC250**
**CURVA WC 2 ATTACCHI IN PVC ROSSO**


| subcode | variante             | cfz | ①  | listino NR  |
|---------|----------------------|-----|----|-------------|
|         | Diam. 100 att. Diam. | 10  | LM | <b>7,80</b> |

**362-WPWCL2**
**CURVA WC ALTA D. 110 IN PP CON 2 ATTACCHI**


| subcode | variante       | cfz | ① | listino NR   |
|---------|----------------|-----|---|--------------|
| 40      | attacchi D. 40 | 12  |   | <b>25,77</b> |
| 50      | attacchi D. 50 | 11  |   | <b>26,59</b> |

### 362-XA

AUMENTO RAL8023



| subcode | variante      | cfz | ① | listino NR |
|---------|---------------|-----|---|------------|
| 040100  | Diam. 40/100  | 10  |   | 11,79      |
| 050100  | Diam. 50/100  | 10  |   | 13,63      |
| 100110  | Diam. 100/110 | 10  |   | 13,63      |
| 100125  | Diam. 100/125 | 10  |   | 14,37      |

### 362-XBT

DERIVAZIONE 87° RAL 8023



| subcode | variante  | cfz | ① | listino NR |
|---------|-----------|-----|---|------------|
| 100     | Diam. 100 | 10  |   | 11,42      |

### 362-XT1

TUBO 1 BICCHIERE RAL 8023



| subcode | variante              | cfz | ① | listino NR |
|---------|-----------------------|-----|---|------------|
| 1000500 | Diam. 100 lungh. 500  | 10  |   | 15,10      |
| 1001000 | Diam. 100 lungh. 1000 | 10  |   | 15,10      |
| 1002000 | Diam. 100 lungh. 2000 | 10  |   | 29,29      |
| 1003000 | Diam. 100 lungh. 3000 | 10  |   | 39,05      |

### 362-XB

DERIVAZIONE 45° RAL 8023



| subcode | variante  | cfz | ① | listino NR |
|---------|-----------|-----|---|------------|
| 10045   | Diam. 100 | 10  |   | 11,42      |

### 362-XCA

CURVA RAL 8023



| subcode | variante      | cfz | ① | listino NR |
|---------|---------------|-----|---|------------|
| 15100   | 15° Diam. 100 | 10  |   | 5,71       |
| 30100   | 30° Diam. 100 | 10  |   | 5,71       |
| 45100   | 45° Diam. 100 | 10  |   | 5,53       |
| 87100   | 87° Diam. 100 | 10  |   | 7,18       |

### 362-XT2

TUBO 2 BICCHIERI RAL 8023



| subcode | variante              | cfz | ① | listino NR |
|---------|-----------------------|-----|---|------------|
| 1000500 | Diam. 100 lungh. 500  | 10  |   | 19,16      |
| 1001000 | Diam. 100 lungh. 1000 | 10  |   | 19,16      |
| 1002000 | Diam. 100 lungh. 2000 | 10  |   | 36,84      |
| 1003000 | Diam. 100 lungh. 3000 | 10  |   | 51,58      |

### 362-XBD

BRAGA DOPPIA 100/45° RAL 8023



| subcode | variante  | cfz | ① | listino NR |
|---------|-----------|-----|---|------------|
| 100     | Diam. 100 | 10  |   | 40,53      |

### 362-XGDR

GIUNTO DILA-RIPARAZIONE RAL 8023



| subcode | variante  | cfz | ① | listino NR |
|---------|-----------|-----|---|------------|
| 100     | Diam. 100 | 10  |   | 23,95      |
| 125     | Diam. 125 | 10  |   | 25,79      |

### 362-XTV

CHIUSURA COMPLETA RAL 8023



| subcode | variante  | cfz | ① | listino NR |
|---------|-----------|-----|---|------------|
| 100     | Diam. 100 | 10  |   | 8,47       |

### 362-XBR

DERIVAZIONE RIDOTTA 45° RAL 8023



| subcode | variante     | cfz | ① | listino NR |
|---------|--------------|-----|---|------------|
| 1004045 | Diam. 100/40 | 10  |   | 12,53      |
| 1005045 | Diam. 100/50 | 10  |   | 13,63      |

### 362-XIL

ISPEZIONE LINEARE DIAM. 100 RAL 8023



| subcode | variante  | cfz | ① | listino NR |
|---------|-----------|-----|---|------------|
| 100     | Diam. 100 | 10  |   | 28,37      |

### 362-XTZ

RACCORDO DI PASSAGGIO PVC-PP RAL 8023



| subcode | variante           | cfz | ① | listino NR |
|---------|--------------------|-----|---|------------|
| 090100  | Diam. 90 F x 100 M | 1   |   | 8,84       |

### 362-XBRT

DERIVAZIONE RIDOTTA 87° RAL 8023



| subcode | variante     | cfz | ① | listino NR |
|---------|--------------|-----|---|------------|
| 10040   | Diam. 100/40 | 10  |   | 12,53      |
| 10050   | Diam. 100/50 | 10  |   | 13,63      |

### 362-XM

MANICOTTO SENZA BATTENTE RAL 8023



| subcode | variante  | cfz | ① | listino NR |
|---------|-----------|-----|---|------------|
| 100     | Diam. 100 | 10  |   | 5,53       |

### 362-XWC1

CURVA WC D. 100 1 ATTACCO



| subcode | variante            | cfz | ① | listino NR |
|---------|---------------------|-----|---|------------|
| D40     | Diam. 40 Destro     | 1   |   | 12,89      |
| P40     | Diam. 40 Posteriore | 1   |   | 12,89      |
| S40     | Diam. 40 Sinistro   | 1   |   | 12,89      |



**362-XWC2**
**CURVA WC D. 100 2 ATTACCHI**


| subcode | variante         | cfz | ① | listino      | NR |
|---------|------------------|-----|---|--------------|----|
| DS40    | Diam. 40 Destro/ | 1   |   | <b>14,74</b> |    |

**362-XWC3**
**CURVA WC D.100 3 ATTACCHI**


| subcode | variante              | cfz | ① | listino      | NR |
|---------|-----------------------|-----|---|--------------|----|
| DSP40   | Diam. 40 Destro/Sini- | 1   |   | <b>16,58</b> |    |

**362-XWCR**
**CURVA WC RID. 100/90 1 ATTACCO**


| subcode | variante            | cfz | ① | listino      | NR |
|---------|---------------------|-----|---|--------------|----|
| D40     | Diam. 40 Destro     | 1   |   | <b>14,74</b> |    |
| P40     | Diam. 40 Posteriore | 1   |   | <b>14,74</b> |    |
| S40     | Diam. 40 Sinistro   | 1   |   | <b>14,74</b> |    |

**362-XWCR2**
**CURVA WC RID. 100/90 2 ATTACCHI**


| subcode | variante | cfz | ① | listino      | NR |
|---------|----------|-----|---|--------------|----|
| 40      | Diam. 40 | 1   |   | <b>16,58</b> |    |

**362-XWCR3**
**CURVA WC RID. 100/90 3 ATTACCHI**


| subcode | variante | cfz | ① | listino      | NR |
|---------|----------|-----|---|--------------|----|
| 40      | Diam. 40 | 1   |   | <b>18,42</b> |    |

**362-XWTR**
**TRONCHETTO WC IN  
POLIPROPILENE**


| subcode | variante  | cfz | ① | listino      | NR |
|---------|-----------|-----|---|--------------|----|
| 090     | Diam. 90  | 1   |   | <b>11,05</b> |    |
| 100     | Diam. 100 | 1   |   | <b>11,05</b> |    |
| 110     | Diam. 110 | 1   |   | <b>11,05</b> |    |

**362-XZPA**
**POZZETTO A PAVIMENTO ALTO**


| subcode | variante | cfz | ① | listino     | NR |
|---------|----------|-----|---|-------------|----|
| 040     | Diam. 40 | 1   |   | <b>7,74</b> |    |
| 050     | Diam. 50 | 1   |   | <b>7,74</b> |    |

**362-XZPAC**
**POZZETTO A PAVIMENTO ALTO  
DIAM. 50**


| subcode | variante | cfz | ① | listino      | NR |
|---------|----------|-----|---|--------------|----|
| 050     | Diam. 50 | 1   |   | <b>22,10</b> |    |

**362-XZPB**
**POZZETTO A PAVIMENTO BASSO**


| subcode | variante | cfz | ① | listino     | NR |
|---------|----------|-----|---|-------------|----|
| 040     | Diam. 40 | 1   |   | <b>7,00</b> |    |
| 050     | Diam. 50 | 1   |   | <b>7,00</b> |    |

**363-T01**



**TUBO TRI-PLUS 1 BICCHIERE VALSIR**



| subcode | variante              | cfz | ① | listino NR   |
|---------|-----------------------|-----|---|--------------|
| 650023  | Diam. 40 lungh. 250   | 30  |   | <b>3,27</b>  |
| 650025  | Diam. 40 lungh. 500   | 50  |   | <b>4,52</b>  |
| 650027  | Diam. 40 lungh. 1000  | 20  |   | <b>7,08</b>  |
| 650031  | Diam. 40 lungh. 2000  | 20  |   | <b>13,15</b> |
| 650033  | Diam. 40 lungh. 3000  | 20  |   | <b>21,24</b> |
| 650043  | Diam. 50 lungh. 250   | 30  |   | <b>3,45</b>  |
| 650045  | Diam. 50 lungh. 500   | 35  |   | <b>4,88</b>  |
| 650047  | Diam. 50 lungh. 1000  | 35  |   | <b>7,09</b>  |
| 650049  | Diam. 50 lungh. 1500  | 30  |   | <b>11,56</b> |
| 650053  | Diam. 50 lungh. 3000  | 30  |   | <b>22,87</b> |
| 650063  | Diam. 75 lungh. 250   | 20  |   | <b>6,14</b>  |
| 650065  | Diam. 75 lungh. 500   | 20  |   | <b>8,28</b>  |
| 650067  | Diam. 75 lungh. 1000  | 20  |   | <b>11,90</b> |
| 650069  | Diam. 75 lungh. 1500  | 20  |   | <b>16,97</b> |
| 650071  | Diam. 75 lungh. 2000  | 20  |   | <b>22,30</b> |
| 650073  | Diam. 75 lungh. 3000  | 20  |   | <b>33,12</b> |
| 650083  | Diam. 90 lungh. 250   | 24  |   | <b>7,36</b>  |
| 650085  | Diam. 90 lungh. 500   | 24  |   | <b>11,13</b> |
| 650087  | Diam. 90 lungh. 1000  | 10  |   | <b>17,53</b> |
| 650091  | Diam. 90 lungh. 2000  | 10  |   | <b>33,24</b> |
| 650103  | Diam. 110 lungh. 250  | 15  |   | <b>8,12</b>  |
| 650105  | Diam. 110 lungh. 500  | 15  |   | <b>12,45</b> |
| 650107  | Diam. 110 lungh. 1000 | 15  |   | <b>19,49</b> |
| 650109  | Diam. 110 lungh. 1500 | 15  |   | <b>27,26</b> |
| 650111  | Diam. 110 lungh. 2000 | 15  |   | <b>36,85</b> |
| 650113  | Diam. 110 lungh. 3000 | 15  |   | <b>53,45</b> |

**363-T03**



**CURVA TRI-PLUS 15° VALSIR**



| subcode | variante      | cfz | ① | listino NR  |
|---------|---------------|-----|---|-------------|
| 650411  | Diam. 40 15°  | 50  |   | <b>2,84</b> |
| 650421  | Diam. 50 15°  | 30  |   | <b>3,68</b> |
| 650431  | Diam. 75 15°  | 20  |   | <b>5,83</b> |
| 650441  | Diam. 90 15°  | 20  |   | <b>7,95</b> |
| 650451  | Diam. 110 15° | 20  |   | <b>8,91</b> |

**363-T07**



**CURVA TRI-PLUS 87° VALSIR**



| subcode | variante     | cfz | ① | listino NR  |
|---------|--------------|-----|---|-------------|
| 650419  | Diam.40 87°  | 50  |   | <b>2,84</b> |
| 650429  | Diam. 50 87° | 30  |   | <b>3,74</b> |
| 650439  | Diam. 75 87° | 20  |   | <b>7,63</b> |
| 650449  | Diam.90 87°  | 20  |   | <b>8,46</b> |
| 650459  | Diam.110 87° | 20  |   | <b>8,91</b> |

**363-T04**



**CURVA TRI-PLUS 30° VALSIR**



| subcode | variante      | cfz | ① | listino NR  |
|---------|---------------|-----|---|-------------|
| 650413  | Diam. 40 30°  | 50  |   | <b>2,84</b> |
| 650423  | Diam. 50 30°  | 30  |   | <b>3,68</b> |
| 650433  | Diam. 75 30°  | 20  |   | <b>5,83</b> |
| 650443  | Diam. 90 30°  | 20  |   | <b>7,95</b> |
| 650453  | Diam. 110 30° | 20  |   | <b>8,91</b> |

**363-T08**



**BRAGA TRI-PLUS 45° VALSIR**



| subcode | variante          | cfz | ① | listino NR   |
|---------|-------------------|-----|---|--------------|
| 650507  | Diam. 40/40 45°   | 20  |   | <b>6,24</b>  |
| 650513  | Diam. 50/50 45°   | 20  |   | <b>7,44</b>  |
| 650519  | Diam. 75/75 45°   | 20  |   | <b>10,28</b> |
| 650525  | Diam. 90/90 45°   | 20  |   | <b>15,52</b> |
| 650531  | Diam. 110/110 45° | 10  |   | <b>17,36</b> |

**363-T02**



**TUBO TRI-PLUS 2 BICCHIERI VALSIR**



| subcode | variante              | cfz | ① | listino NR   |
|---------|-----------------------|-----|---|--------------|
| 650225  | Diam. 40 lungh. 500   | 35  |   | <b>6,40</b>  |
| 650227  | Diam. 40 lungh. 1000  | 20  |   | <b>9,08</b>  |
| 650229  | Diam. 40 lungh. 1500  | 20  |   | <b>13,03</b> |
| 650231  | Diam. 40 lungh. 2000  | 20  |   | <b>15,80</b> |
| 650233  | Diam. 40 lungh. 3000  | 20  |   | <b>25,59</b> |
| 650245  | Diam. 50 lungh. 500   | 25  |   | <b>7,26</b>  |
| 650247  | Diam. 50 lungh. 1000  | 30  |   | <b>9,90</b>  |
| 650249  | Diam. 50 lungh. 1500  | 30  |   | <b>13,85</b> |
| 650251  | Diam. 50 lungh. 2000  | 30  |   | <b>17,56</b> |
| 650253  | Diam. 50 lungh. 3000  | 30  |   | <b>27,46</b> |
| 650265  | Diam. 75 lungh. 500   | 12  |   | <b>9,72</b>  |
| 650267  | Diam. 75 lungh. 1000  | 10  |   | <b>14,71</b> |
| 650269  | Diam. 75 lungh. 1500  | 10  |   | <b>20,25</b> |
| 650285  | Diam. 90 lungh. 500   | 8   |   | <b>12,50</b> |
| 650287  | Diam. 90 lungh. 1000  | 10  |   | <b>19,94</b> |
| 650291  | Diam. 90 lungh. 2000  | 10  |   | <b>39,88</b> |
| 650293  | Diam. 90 lungh. 3000  | 10  |   | <b>57,85</b> |
| 650305  | Diam. 110 lungh. 500  | 12  |   | <b>16,27</b> |
| 650307  | Diam. 110 lungh. 1000 | 10  |   | <b>24,76</b> |
| 650311  | Diam. 110 lungh. 2000 | 10  |   | <b>44,22</b> |
| 650313  | Diam. 110 lungh. 3000 | 10  |   | <b>64,21</b> |

**363-T05**



**CURVA TRI-PLUS 45° VALSIR**



| subcode | variante      | cfz | ① | listino NR  |
|---------|---------------|-----|---|-------------|
| 650415  | Diam. 40 45°  | 50  |   | <b>2,69</b> |
| 650425  | Diam. 50 45°  | 30  |   | <b>3,40</b> |
| 650435  | Diam. 75 45°  | 20  |   | <b>5,83</b> |
| 650445  | Diam. 90 45°  | 20  |   | <b>7,95</b> |
| 650455  | Diam. 110 45° | 20  |   | <b>8,31</b> |

**363-T09**



**BRAGA TRI-PLUS 87° VALSIR**



| subcode | variante          | cfz | ① | listino NR   |
|---------|-------------------|-----|---|--------------|
| 650511  | Diam. 40/40 87°   | 20  |   | <b>6,24</b>  |
| 650517  | Diam. 50/50 87°   | 20  |   | <b>7,44</b>  |
| 650523  | Diam. 75/75 87°   | 20  |   | <b>10,28</b> |
| 650529  | Diam. 90/90 87°   | 20  |   | <b>15,52</b> |
| 650535  | Diam. 110/110 87° | 10  |   | <b>17,36</b> |

**363-T06**



**CURVA TRI-PLUS 67° VALSIR**



| subcode | variante      | cfz | ① | listino NR  |
|---------|---------------|-----|---|-------------|
| 650417  | Diam. 40 67°  | 50  |   | <b>3,04</b> |
| 650427  | Diam. 50 67°  | 30  |   | <b>4,60</b> |
| 650437  | Diam. 75 67°  | 20  |   | <b>7,63</b> |
| 650447  | Diam. 90 67°  | 20  |   | <b>8,87</b> |
| 650457  | Diam. 110 67° | 20  |   | <b>9,39</b> |

**363-T10**



**BRAGA TRI-PLUS RIDOTTA 45° VALSIR**



| subcode | variante         | cfz | ① | listino NR   |
|---------|------------------|-----|---|--------------|
| 650557  | Diam. 50/40 45°  | 20  |   | <b>7,44</b>  |
| 650563  | Diam. 75/40 45°  | 25  |   | <b>10,28</b> |
| 650569  | Diam. 75/50 45°  | 25  |   | <b>10,28</b> |
| 650575  | Diam. 90/40 45°  | 20  |   | <b>15,52</b> |
| 650581  | Diam. 90/50 45°  | 20  |   | <b>15,52</b> |
| 650587  | Diam. 110/40 45° | 20  |   | <b>17,36</b> |
| 650593  | Diam. 110/50 45° | 20  |   | <b>17,36</b> |

**363-T11**

**BRAGA TRI-PLUS RIDOTTA 87°  
VALSIR**


| subcode | variante         | cfz | ① | listino NR   |
|---------|------------------|-----|---|--------------|
| 650555  | Diam. 40/32 87°  | 40  |   | <b>6,24</b>  |
| 650561  | Diam. 50/40 87°  | 25  |   | <b>7,44</b>  |
| 650579  | Diam. 90/42 87°  | 15  |   | <b>15,52</b> |
| 650597  | Diam. 110/50 87° | 10  |   | <b>17,36</b> |

**363-T12**

**BRAGA DOPPIA TRI-PLUS VALSIR**


| subcode | variante          | cfz | ① | listino NR   |
|---------|-------------------|-----|---|--------------|
| 650555  | Diam. 110/110/110 | 5   |   | <b>34,72</b> |

**363-T14**

**RIDUZIONE ECCENTRICA TRI-PLUS  
VALSIR**


| subcode | variante     | cfz | ① | listino NR  |
|---------|--------------|-----|---|-------------|
| 650717  | Diam. 110/40 | 20  |   | <b>8,13</b> |
| 650723  | Diam. 110/90 | 20  |   | <b>9,29</b> |

**363-T15**

**TAPPO DI CHIUSURA TRI-PLUS  
VALSIR**


| subcode | variante | cfz | ① | listino NR   |
|---------|----------|-----|---|--------------|
| 650953  | Diam. 50 | 20  |   | <b>4,25</b>  |
| 650955  | Diam. 75 | 15  |   | <b>5,49</b>  |
| 650957  | Diam. 90 | 30  |   | <b>9,00</b>  |
| 650959  | Diam 110 | 20  |   | <b>12,41</b> |

**364-100**



**KIT RACCOGLITORE TRADIZIONALE D'ACQUA PLUVIALE**



| subcode | variante | cfz | ① | listino NR    |
|---------|----------|-----|---|---------------|
| 080     | Diam.80  | 1   |   | <b>199,24</b> |
| 100     | Diam.100 | 1   |   | <b>236,52</b> |

**364-110**



**TUBO PLUVIALE COLORE RAME ROSSO MT 1**



| subcode | variante  | cfz | ① | listino NR   |
|---------|-----------|-----|---|--------------|
| 080     | Diam. 80  | 1   |   | <b>38,00</b> |
| 100     | Diam. 100 | 1   |   | <b>52,36</b> |

**364-1101**



**TUBO PLUVIALE**



| subcode | variante              | cfz | ① | listino NR   |
|---------|-----------------------|-----|---|--------------|
| 0801000 | Diam. 80 lungh. 1000  | 1   |   | <b>7,11</b>  |
| 0802000 | Diam. 80 lungh. 2000  | 1   |   | <b>12,47</b> |
| 0803000 | Diam. 80 lungh. 3000  | 1   |   | <b>15,63</b> |
| 1001000 | Diam. 100 Lungh. 1000 | 1   |   | <b>8,84</b>  |
| 1002000 | Diam. 100 Lungh.      | 1   |   | <b>15,79</b> |
| 1003000 | Diam. 100 Lungh.      | 1   |   | <b>20,37</b> |

**364-120**



**CURVA PLUVIALE 90°**



| subcode | variante             | cfz | ① | listino NR   |
|---------|----------------------|-----|---|--------------|
| 080     | Diam.80 - Rame rosso | 1   |   | <b>14,86</b> |
| 080RA   | Diam. 80 - Rame      | 10  |   | <b>14,86</b> |
| 100     | Diam.100 - Rame      | 1   |   | <b>23,81</b> |
| 100RA   | Diam. 100 - Rame     | 10  |   | <b>23,81</b> |

**364-125**



**CURVA PLUVIALE 67°**



| subcode | variante | cfz | ① | listino NR   |
|---------|----------|-----|---|--------------|
| 080     | Diam.80  | 1   |   | <b>14,89</b> |
| 100     | Diam.100 | 1   |   | <b>23,81</b> |

**364-130**



**BRAGA PLUVIALE 67°**



| subcode | variante  | cfz | ① | listino NR   |
|---------|-----------|-----|---|--------------|
| 080     | Diam. 80  | 1   |   | <b>51,36</b> |
| 100     | Diam. 100 | 1   |   | <b>63,59</b> |

**364-190**



**COLLARE PLUVIALE**



| subcode | variante | cfz | ① | listino NR  |
|---------|----------|-----|---|-------------|
| 080     | Diam.80  | 1   |   | <b>7,41</b> |
| 100     | Diam.100 | 1   |   | <b>7,79</b> |

**364-200**

**POZZETTO PLUVIALE IN PVC**



| subcode | variante | cfz | ① | listino NR   |
|---------|----------|-----|---|--------------|
| 100     | Diam.100 | 1   |   | <b>12,63</b> |

**364-B**



**DERIVAZIONE PLUVIALE 45°**



| subcode | variante            | cfz | ① | listino NR  |
|---------|---------------------|-----|---|-------------|
| 080M    | Diam. 80 - Marrone  | 10  |   | <b>8,19</b> |
| 100M    | Diam. 100 - Marrone | 10  |   | <b>9,96</b> |

**364-CA**



**CURVA PLUVIALE 45°**



| subcode | variante            | cfz | ① | listino NR  |
|---------|---------------------|-----|---|-------------|
| 080M    | Diam. 80 - Marrone  | 30  |   | <b>2,94</b> |
| 100M    | Diam. 100 - Marrone | 20  |   | <b>4,01</b> |

**364-CC**



**CURVA PLUVIALE 87.30°**



| subcode | variante            | cfz | ① | listino NR  |
|---------|---------------------|-----|---|-------------|
| 080M    | Diam. 80 - Marrone  | 30  |   | <b>3,53</b> |
| 100M    | Diam. 100 - Marrone | 20  |   | <b>4,78</b> |

**364-GB**



**DERIVAZIONE PLUVIALE 45°**



| subcode | variante         | cfz | ① | listino NR   |
|---------|------------------|-----|---|--------------|
| 080RA   | Diam. 80 - Rame  | 10  |   | <b>24,84</b> |
| 080RR   | Diam. 80 - Rame  | 10  |   | <b>24,84</b> |
| 100RA   | Diam. 100 - Rame | 10  |   | <b>30,61</b> |
| 100RR   | Diam. 100 - Rame | 10  |   | <b>30,61</b> |

**364-GCAA**



**CURVA PLUVIALE 45°**



| subcode | variante         | cfz | ①  | listino NR   |
|---------|------------------|-----|----|--------------|
| 080RA   | Diam. 80 - Rame  | 10  | LM | <b>11,08</b> |
| 080RR   | Diam. 80 - Rame  | 10  | LM | <b>11,08</b> |
| 100RA   | Diam. 100 - Rame | 10  | LM | <b>20,32</b> |
| 100RR   | Diam. 100 - Rame | 10  | LM | <b>20,32</b> |

**364-RAC**



**RACCOGLITORE MONOLITICO IN PVC PER PLUVIALI**



| subcode | variante            | cfz | ① | listino NR   |
|---------|---------------------|-----|---|--------------|
| 080G    | Diam. 80 - Grigio   | 5   |   | <b>46,98</b> |
| 080M    | Diam. 80 - Marrone  | 5   |   | <b>68,31</b> |
| 080RA   | Diam. 80 - Rame     | 5   |   | <b>81,10</b> |
| 080RR   | Diam. 80 - Rame     | 5   |   | <b>81,10</b> |
| 100G    | Diam. 100 - Grigio  | 5   |   | <b>59,66</b> |
| 100M    | Diam. 100 - Marrone | 5   |   | <b>81,10</b> |
| 100RA   | Diam. 100 - Rame    | 5   |   | <b>93,88</b> |
| 100RR   | Diam. 100 - Rame    | 5   |   | <b>93,88</b> |



**365-DB45**

**BRAGA DF HTEA 45°**


| subcode | variante          | cfz | Ⓢ  | listino | NR |
|---------|-------------------|-----|----|---------|----|
| 03245   | Diam. 32/32 45°   | 30  | LM | 1,89    |    |
| 04045   | Diam. 40/40 45°   | 20  | LM | 1,72    |    |
| 05045   | Diam. 50/50 45°   | 15  | LM | 2,33    |    |
| 07545   | Diam. 75/75 45°   | 20  | LM | 2,78    |    |
| 09045   | Diam. 90/90 45°   | 20  | LM | 5,94    |    |
| 11045   | Diam. 110/110 45° | 12  | LM | 6,11    |    |
| 12545   | Diam. 125/125 45° | 10  | LM | 11,00   |    |

**365-DB90**

**BRAGA DF HTEA 87° 30'**


| subcode | variante              | cfz | Ⓢ  | listino | NR |
|---------|-----------------------|-----|----|---------|----|
| 03290   | Diam. 32/32 87° 30'   | 30  | LM | 1,89    |    |
| 04090   | Diam. 40/40 87° 30'   | 20  | LM | 1,72    |    |
| 05090   | Diam. 50/50 87° 30'   | 15  | LM | 2,33    |    |
| 075075  | Diam. 75/75 87° 30'   | 20  | LM | 2,78    |    |
| 09090   | Diam. 90/90 87° 30'   | 20  | LM | 5,94    |    |
| 11090   | Diam. 110/110 87° 30' | 15  | LM | 6,11    |    |

**365-DBR45**

**BRAGA DF RIDOTTA HTEA 45°**


| subcode  | variante         | cfz | Ⓢ  | listino | NR |
|----------|------------------|-----|----|---------|----|
| 09004045 | Diam. 90/40 45°  | 20  | LM | 5,17    |    |
| 11005045 | Diam. 110/50 45° | 20  | LM | 5,17    |    |

**365-DBR90**

**BRAGA DF RIDOTTA HTEA 87° 30'**


| subcode  | variante         | cfz | Ⓢ  | listino | NR |
|----------|------------------|-----|----|---------|----|
| 11005090 | Diam. 110/50 87° | 12  | LM | 5,28    |    |

**365-DC15**

**CURVA DF HTB 15°**


| subcode | variante      | cfz | Ⓢ  | listino | NR |
|---------|---------------|-----|----|---------|----|
| 04015   | Diam. 40 15°  | 40  | LM | 0,89    |    |
| 05015   | Diam. 50 15°  | 30  | LM | 1,11    |    |
| 11015   | Diam. 110 15° | 20  | LM | 3,50    |    |

**365-DC30**

**CURVA DF HTB 30°**


| subcode | variante      | cfz | Ⓢ  | listino | NR |
|---------|---------------|-----|----|---------|----|
| 04030   | Diam. 40 30°  | 40  | LM | 0,89    |    |
| 05030   | Diam. 50 30°  | 30  | LM | 1,11    |    |
| 11030   | Diam. 110 30° | 20  | LM | 3,50    |    |

**365-DC45**

**CURVA DF HTB 45°**


| subcode | variante      | cfz | Ⓢ  | listino | NR |
|---------|---------------|-----|----|---------|----|
| 03245   | Diam. 32 45°  | 50  | LM | 1,00    |    |
| 04045   | Diam. 40 45°  | 40  | LM | 0,89    |    |
| 05045   | Diam. 50 45°  | 30  | LM | 1,11    |    |
| 07545   | Diam. 75 45°  | 30  | LM | 1,89    |    |
| 09045   | Diam. 90 45°  | 20  | LM | 3,17    |    |
| 11045   | Diam. 110 45° | 20  | LM | 3,50    |    |
| 12545   | Diam. 125 45° | 10  | LM | 5,22    |    |

**365-DC67**

**CURVA DF HTB 67°**


| subcode | variante       | cfz | Ⓢ  | listino | NR |
|---------|----------------|-----|----|---------|----|
| 032     | Diam. 32 - 67° | 50  | LM | 1,00    |    |
| 040     | Diam. 40 - 67° | 40  | LM | 0,89    |    |

**365-DC90**

**CURVA DF HTB 87° 30'**


| subcode | variante          | cfz | Ⓢ  | listino | NR |
|---------|-------------------|-----|----|---------|----|
| 03290   | Diam. 32 87° 30'  | 50  | LM | 1,00    |    |
| 04090   | Diam. 40 87° 30'  | 40  | LM | 0,89    |    |
| 05090   | Diam. 50 87° 30'  | 25  | LM | 1,11    |    |
| 07590   | Diam. 75 87° 30'  | 30  | LM | 1,89    |    |
| 09090   | Diam. 90 87° 30'  | 20  | LM | 3,17    |    |
| 11090   | Diam. 110 87° 30' | 15  | LM | 3,50    |    |
| 12590   | Diam. 125 87° 30' | 10  | LM | 5,22    |    |

**365-DCT**

**CURVA TECNICA PROLUNGATA  
SENZA MORSETTO HTSW**


| subcode | variante    | cfz | Ⓢ  | listino | NR |
|---------|-------------|-----|----|---------|----|
| 040050  | Diam. 40/50 | 25  | LM | 2,47    |    |

**365-DM**

**MANICOTTO HTU**


| subcode | variante | cfz | Ⓢ  | listino | NR |
|---------|----------|-----|----|---------|----|
| 032     | Diam. 32 | 50  | LM | 2,41    |    |
| 040     | Diam. 40 | 40  | LM | 2,23    |    |

**365-DR**

**RIDUZIONE DF PP**


| subcode | variante     | cfz | Ⓢ  | listino | NR |
|---------|--------------|-----|----|---------|----|
| 040032  | Diam. 40/32  | 100 | LM | 1,50    |    |
| 050040  | Diam. 50/40  | 70  | LM | 1,50    |    |
| 075050  | Diam. 75/50  | 30  | LM | 2,00    |    |
| 110050  | Diam. 110/50 | 40  | LM | 2,39    |    |
| 110075  | Diam. 110/75 | 40  | LM | 2,56    |    |
| 110090  | Diam. 110/90 | 40  | LM | 5,56    |    |

**365-DRE**

**RIDUZIONE DF ECCENTRICA HTR**


| subcode | variante    | cfz | Ⓢ  | listino | NR |
|---------|-------------|-----|----|---------|----|
| 050040  | Diam. 50/40 | 40  | LM | 1,00    |    |

**365-DRT**

**RACCORDO DIRITTO SENZA  
MORSETTO HTS**


| subcode | variante    | cfz | Ⓢ  | listino | NR |
|---------|-------------|-----|----|---------|----|
| 040050  | Diam. 40/50 | 25  | LM | 2,36    |    |

**365-DT1**



TUBO DF HTEM 1 BICCHIERE



| subcode | variante              | cfz | ①  | listino NR |
|---------|-----------------------|-----|----|------------|
| 0320250 | Diam. 32 lungh. 250   | 20  | LM | 1,06       |
| 0320500 | Diam. 32 lungh. 500   | 50  | LM | 1,44       |
| 0321000 | Diam. 32 lungh. 1000  | 10  | LM | 2,28       |
| 0321500 | Diam. 32 lungh. 1500  | 10  | LM | 3,83       |
| 0322000 | Diam. 32 lungh. 2000  | 10  | LM | 5,17       |
| 0323000 | Diam. 32 lungh. 3000  | 10  | LM | 7,33       |
| 0400250 | Diam. 40 lungh. 250   | 50  | LM | 1,11       |
| 0400500 | Diam. 40 lungh. 500   | 40  | LM | 1,56       |
| 0401000 | Diam. 40 lungh. 1000  | 10  | LM | 2,44       |
| 0401500 | Diam. 40 lungh. 1500  | 10  | LM | 4,00       |
| 0402000 | Diam. 40 lungh. 2000  | 10  | LM | 5,39       |
| 0403000 | Diam. 40 lungh. 3000  | 10  | LM | 7,11       |
| 0500250 | Diam. 50 lungh. 250   | 40  | LM | 1,28       |
| 0500500 | Diam. 50 lungh. 500   | 30  | LM | 2,00       |
| 0501000 | Diam. 50 lungh. 1000  | 10  | LM | 3,39       |
| 0501500 | Diam. 50 lungh. 1500  | 10  | LM | 5,94       |
| 0502000 | Diam. 50 lungh. 2000  | 10  | LM | 6,39       |
| 0503000 | Diam. 50 lungh. 3000  | 10  | LM | 9,17       |
| 0750250 | Diam. 75 lungh. 250   | 30  | LM | 2,00       |
| 0750500 | Diam. 75 lungh. 500   | 20  | LM | 3,22       |
| 0751000 | Diam. 75 lungh. 1000  | 10  | LM | 5,22       |
| 0751500 | Diam. 75 lungh. 1500  | 10  | LM | 9,44       |
| 0752000 | Diam. 75 lungh. 2000  | 10  | LM | 10,50      |
| 0753000 | Diam. 75 lungh. 3000  | 10  | LM | 14,28      |
| 0900250 | Diam. 90 lungh. 250   | 25  | LM | 3,00       |
| 0900500 | Diam. 90 lungh. 500   | 16  | LM | 3,33       |
| 0901000 | Diam. 90 lungh. 1000  | 10  | LM | 8,56       |
| 0901500 | Diam. 90 lungh. 1500  | 10  | LM | 15,78      |
| 0902000 | Diam. 90 lungh. 2000  | 10  | LM | 16,67      |
| 0903000 | Diam. 90 lungh. 3000  | 10  | LM | 22,89      |
| 1100250 | Diam. 110 lungh. 250  | 20  | LM | 3,11       |
| 1100500 | Diam. 110 lungh. 500  | 12  | LM | 3,56       |
| 1101000 | Diam. 110 lungh. 1000 | 10  | LM | 9,78       |
| 1101500 | Diam. 110 lungh. 1500 | 10  | LM | 17,22      |
| 1102000 | Diam. 110 lungh. 2000 | 10  | LM | 19,39      |
| 1103000 | Diam. 110 lungh. 3000 | 10  | LM | 29,72      |
| 1250250 | Diam. 125 lungh. 250  | 15  | LM | 4,78       |
| 1250500 | Diam. 125 lungh. 500  | 9   | LM | 6,78       |
| 1251000 | Diam. 125 lungh. 1000 | 8   | LM | 14,06      |
| 1251500 | Diam. 125 lungh. 1500 | 8   | LM | 22,83      |
| 1252000 | Diam. 125 lungh. 2000 | 8   | LM | 25,05      |
| 1253000 | Diam. 125 lungh. 3000 | 8   | LM | 34,83      |

**365-DT2**



TUBO DF HTEM 2 BICCHIERI



| subcode | variante              | cfz | ①  | listino NR |
|---------|-----------------------|-----|----|------------|
| 0320500 | Diam. 32 lungh. 500   | 50  | LM | 1,94       |
| 0321000 | Diam. 32 lungh. 1000  | 10  | LM | 2,83       |
| 0321500 | Diam. 32 lungh. 1500  | 10  | LM | 4,00       |
| 0322000 | Diam. 32 lungh. 2000  | 10  | LM | 5,11       |
| 0323000 | Diam. 32 lungh. 3000  | 10  | LM | 9,72       |
| 0400500 | Diam. 40 lungh. 500   | 30  | LM | 2,00       |
| 0401000 | Diam. 40 lungh. 1000  | 10  | LM | 3,06       |
| 0401500 | Diam. 40 lungh. 1500  | 10  | LM | 4,17       |
| 0402000 | Diam. 40 lungh. 2000  | 10  | LM | 5,39       |
| 0403000 | Diam. 40 lungh. 3000  | 10  | LM | 9,78       |
| 0500500 | Diam. 50 lungh. 500   | 30  | LM | 2,72       |
| 0501000 | Diam. 50 lungh. 1000  | 10  | LM | 3,89       |
| 0501500 | Diam. 50 lungh. 1500  | 10  | LM | 6,11       |
| 0502000 | Diam. 50 lungh. 2000  | 10  | LM | 7,33       |
| 0503000 | Diam. 50 lungh. 3000  | 10  | LM | 9,56       |
| 0750500 | Diam. 75 lungh. 500   | 20  | LM | 3,89       |
| 0751000 | Diam. 75 lungh. 1000  | 10  | LM | 7,28       |
| 0751500 | Diam. 75 lungh. 1500  | 10  | LM | 12,78      |
| 0752000 | Diam. 75 lungh. 2000  | 10  | LM | 15,61      |
| 0753000 | Diam. 75 lungh. 3000  | 10  | LM | 16,55      |
| 0900500 | Diam. 90 lungh. 500   | 12  | LM | 6,67       |
| 0901000 | Diam. 90 lungh. 1000  | 10  | LM | 10,44      |
| 0901500 | Diam. 90 lungh. 1500  | 10  | LM | 16,11      |
| 0902000 | Diam. 90 lungh. 2000  | 10  | LM | 20,44      |
| 0903000 | Diam. 90 lungh. 3000  | 10  | LM | 23,78      |
| 1100500 | Diam. 110 lungh. 500  | 9   | LM | 6,78       |
| 1101000 | Diam. 110 lungh. 1000 | 10  | LM | 11,67      |
| 1101500 | Diam. 110 lungh. 1500 | 10  | LM | 17,78      |
| 1102000 | Diam. 110 lungh. 2000 | 10  | LM | 21,00      |
| 1103000 | Diam. 110 lungh. 3000 | 10  | LM | 33,67      |
| 1250500 | Diam. 125 lungh. 500  | 9   | LM | 11,00      |
| 1251000 | Diam. 125 lungh. 1000 | 8   | LM | 16,28      |
| 1251500 | Diam. 125 lungh. 1500 | 8   | LM | 25,55      |
| 1252000 | Diam. 125 lungh. 2000 | 8   | LM | 30,39      |
| 1253000 | Diam. 125 lungh. 3000 | 8   | LM | 38,22      |

**365-TRP**



RACCORDO DI PASSAGGIO PVC-PP (IN PVC)



| subcode | variante            | cfz | ① | listino NR |
|---------|---------------------|-----|---|------------|
| 040     | Diam. 40            | 1   |   | 2,40       |
| 050     | Diam. 50            | 1   |   | 2,53       |
| 090100  | Diam. 90 F x 100 M  | 1   |   | 6,32       |
| 090110  | Diam. 90 F x 110 M  | 1   |   | 6,32       |
| 100090  | Diam. 100 F x 90 M  | 1   |   | 6,32       |
| 100110  | Diam. 100 F x 110 M | 1   |   | 6,32       |
| 110100  | Diam. 110 F x 100 M | 1   |   | 6,32       |
| 110125  | Diam. 110 F x 125 M | 1   |   | 7,58       |
| 125110  | Diam. 125 F x 110 M | 1   |   | 7,58       |

**365-V900921**



TRONCHETTO IN PP ATTACCO AL PVC CON GUARN. OR



| subcode | variante     | cfz | ① | listino NR |
|---------|--------------|-----|---|------------|
|         | 110/100 L.90 | 1   |   | 9,39       |

**365-DTC**



TAPPO CHIUSO



| subcode | variante  | cfz | ①  | listino NR |
|---------|-----------|-----|----|------------|
| 032     | Diam. 32  | 200 | LM | 0,61       |
| 040     | Diam. 40  | 50  | LM | 0,61       |
| 050     | Diam. 50  | 50  | LM | 0,89       |
| 075     | Diam. 75  | 50  | LM | 1,33       |
| 110     | Diam. 110 | 20  | LM | 1,72       |

**365-TPA**



AUMENTO IN PP



| subcode | variante       | cfz | ① | listino NR |
|---------|----------------|-----|---|------------|
| 032040  | Diam. 32 x 40  | 1   |   | 3,40       |
| 032050  | Diam. 32 x 50  | 1   |   | 3,77       |
| 075090  | Diam. 75 x 90  | 1   |   | 15,42      |
| 075110  | Diam. 75 x 110 | 1   |   | 15,42      |
| 090100  | Diam. 90 x 100 | 1   |   | 11,26      |


**TUBI E RACCORDI  
GABBAPLAST**
**365-BG**
**BRAGA DOPPIO INNESTO**


| subcode | variante        | cfz | ① | imb | listino NR |
|---------|-----------------|-----|---|-----|------------|
| 4511    | 45° - Diam. 110 | 15  |   |     | 20,40      |
| 4540    | 45° - Diam. 40  | 40  |   |     | 9,70       |
| 4550    | 45° - Diam. 50  | 25  |   |     | 12,18      |
| 4590    | 45° - Diam. 90  | 15  |   |     | 21,49      |

**365-CTFF**
**CURVA TECNICA DOPPIO INNESTO**


| subcode | variante | cfz | ① | imb | listino NR |
|---------|----------|-----|---|-----|------------|
| 040     | Diam. 40 | 70  |   |     | 5,39       |

**365-GO**
**CURVA DOPPIO INNESTO**


| subcode | variante        | cfz | ① | imb | listino NR |
|---------|-----------------|-----|---|-----|------------|
| 4511    | 45° - Diam. 110 | 20  |   |     | 12,66      |
| 4540    | 45° - Diam. 40  | 70  |   |     | 3,71       |
| 4550    | 45° - Diam. 50  | 50  |   |     | 4,25       |
| 4590    | 45° - Diam. 90  | 15  |   |     | 6,58       |
| 8711    | 87° - Diam. 110 | 20  |   |     | 12,64      |
| 9040    | 90° - Diam. 40  | 60  |   |     | 3,71       |
| 9050    | 90° - Diam. 50  | 45  |   |     | 4,38       |

**365-MAN**
**MANICOTTO 2 BICCHIERI DOPPIO INNESTO**


| subcode | variante  | cfz | ① | imb | listino NR |
|---------|-----------|-----|---|-----|------------|
| 040     | Diam. 40  | 40  |   |     | 7,93       |
| 050     | Diam. 50  | 40  |   |     | 10,03      |
| 090     | Diam. 90  | 20  |   |     | 14,81      |
| 110     | Diam. 110 | 30  |   |     | 16,45      |

**365-R1AU**



**AUMENTO PHONO BLACK**



| subcode | variante      | cfz | ① | listino NR   |
|---------|---------------|-----|---|--------------|
| 040050  | Diam. 40/50   | 25  |   | <b>3,84</b>  |
| 040100  | Diam. 40/100  | 10  |   | <b>8,91</b>  |
| 050075  | Diam. 50/75   | 15  |   | <b>4,91</b>  |
| 050100  | Diam. 50/100  | 8   |   | <b>8,91</b>  |
| 075100  | Diam. 75/100  | 6   |   | <b>8,91</b>  |
| 090100  | Diam. 90/100  | 5   |   | <b>8,91</b>  |
| 100110  | Diam. 100/110 | 6   |   | <b>12,87</b> |
| 100125  | Diam. 100/125 | 4   |   | <b>15,01</b> |

**365-R1C67**



**CURVA PHONO BLACK 67° MF**



| subcode | variante     | cfz | ① | listino NR   |
|---------|--------------|-----|---|--------------|
| 075     | Diam. 75 mm  | 9   |   | <b>7,01</b>  |
| 090     | Diam. 90 mm  | 5   |   | <b>10,55</b> |
| 100     | Diam. 100 mm | 3   |   | <b>9,61</b>  |
| 125     | Diam. 125 mm | 6   |   | <b>16,28</b> |

**365-R1D45T**



**DERIVAZIONE TRIPLA PHONO BLACK**



| subcode | variante        | cfz | ① | listino NR   |
|---------|-----------------|-----|---|--------------|
| 100050  | Diam. 100/50/50 | 2   |   | <b>30,23</b> |

**365-R1D87**



**DERIVAZIONE PHONO BLACK 87° MF**



| subcode | variante      | cfz | ① | listino NR   |
|---------|---------------|-----|---|--------------|
| 040040  | Diam. 40/40   | 15  |   | <b>5,99</b>  |
| 050050  | Diam. 50/50   | 14  |   | <b>7,19</b>  |
| 075040  | Diam. 75/40   | 4   |   | <b>9,97</b>  |
| 075050  | Diam. 75/50   | 6   |   | <b>9,97</b>  |
| 075075  | Diam. 75/75   | 5   |   | <b>9,97</b>  |
| 090050  | Diam. 90/50   | 5   |   | <b>15,58</b> |
| 090090  | Diam. 90/90   | 5   |   | <b>15,58</b> |
| 100050  | Diam. 100/50  | 5   |   | <b>16,99</b> |
| 100100  | Diam. 100/100 | 5   |   | <b>16,99</b> |
| 125110  | Diam. 125/110 | 4   |   | <b>36,48</b> |
| 125125  | Diam. 125/125 | 3   |   | <b>52,52</b> |

**365-R1C15**



**CURVA PHONO BLACK 15° MF**



| subcode | variante     | cfz | ① | listino NR   |
|---------|--------------|-----|---|--------------|
| 040     | Diam. 40 mm  | 25  |   | <b>2,62</b>  |
| 050     | Diam. 50 mm  | 15  |   | <b>3,49</b>  |
| 075     | Diam. 75 mm  | 8   |   | <b>5,56</b>  |
| 090     | Diam. 90 mm  | 5   |   | <b>10,55</b> |
| 125     | Diam. 125 mm | 4   |   | <b>15,80</b> |

**365-R1C87**



**CURVA PHONO BLACK 87° MF**



| subcode | variante     | cfz | ① | listino NR   |
|---------|--------------|-----|---|--------------|
| 040     | Diam. 40 mm  | 30  |   | <b>2,52</b>  |
| 050     | Diam. 50 mm  | 20  |   | <b>3,47</b>  |
| 075     | Diam. 75 mm  | 9   |   | <b>6,87</b>  |
| 090     | Diam. 90 mm  | 5   |   | <b>7,64</b>  |
| 100     | Diam. 100 mm | 10  |   | <b>9,61</b>  |
| 125     | Diam. 125 mm | 5   |   | <b>22,26</b> |

**365-R1COL**



**COLLARE PHONO BLACK**



| subcode | variante  | cfz | ① | listino NR   |
|---------|-----------|-----|---|--------------|
| 100     | Diam. 100 | 10  |   | <b>24,59</b> |
| 110     | Diam. 110 | 10  |   | <b>26,07</b> |

**365-R1C30**



**CURVA PHONO BLACK 30° MF**



| subcode | variante     | cfz | ① | listino NR   |
|---------|--------------|-----|---|--------------|
| 040     | Diam. 40 mm  | 25  |   | <b>2,62</b>  |
| 050     | Diam. 50 mm  | 15  |   | <b>3,31</b>  |
| 075     | Diam. 75 mm  | 8   |   | <b>5,56</b>  |
| 100     | Diam. 100 mm | 5   |   | <b>8,23</b>  |
| 125     | Diam. 125 mm | 6   |   | <b>15,27</b> |

**365-R1IS**



**ISPEZIONE PHONO BLACK**



| subcode | variante  | cfz | ① | listino NR   |
|---------|-----------|-----|---|--------------|
| 075     | Diam. 75  | 6   |   | <b>17,71</b> |
| 100     | Diam. 100 | 6   |   | <b>20,87</b> |

**365-R1C45**



**CURVA PHONO BLACK 45° MF**



| subcode | variante     | cfz | ① | listino NR   |
|---------|--------------|-----|---|--------------|
| 040     | Diam. 40 mm  | 30  |   | <b>2,30</b>  |
| 050     | Diam. 50 mm  | 20  |   | <b>3,10</b>  |
| 075     | Diam. 75 mm  | 10  |   | <b>5,32</b>  |
| 090     | Diam. 90 mm  | 5   |   | <b>7,55</b>  |
| 100     | Diam. 100 mm | 10  |   | <b>8,23</b>  |
| 125     | Diam. 125 mm | 6   |   | <b>15,58</b> |

**365-R1D45**



**DERIVAZIONE PHONO BLACK 45° MF**



| subcode | variante      | cfz | ① | listino NR   |
|---------|---------------|-----|---|--------------|
| 040040  | Diam. 40/40   | 20  |   | <b>5,39</b>  |
| 050050  | Diam. 50/50   | 10  |   | <b>6,55</b>  |
| 075050  | Diam. 75/50   | 6   |   | <b>9,78</b>  |
| 075075  | Diam. 75/75   | 4   |   | <b>9,78</b>  |
| 090050  | Diam. 90/50   | 5   |   | <b>19,70</b> |
| 090090  | Diam. 90/90   | 6   |   | <b>14,73</b> |
| 100040  | Diam. 100/40  | 10  |   | <b>15,32</b> |
| 100050  | Diam. 100/50  | 3   |   | <b>15,32</b> |
| 100100  | Diam. 100/100 | 6   |   | <b>15,32</b> |
| 125110  | Diam. 125/110 | 2   |   | <b>35,40</b> |
| 125125  | Diam. 125/125 | 2   |   | <b>51,01</b> |

**365-R1MA**



**MANICOTTO PHONO BLACK**



| subcode | variante  | cfz | ① | listino NR   |
|---------|-----------|-----|---|--------------|
| 040     | Diam. 40  | 8   |   | <b>3,73</b>  |
| 050     | Diam. 50  | 8   |   | <b>3,94</b>  |
| 090     | Diam. 90  | 8   |   | <b>8,23</b>  |
| 125     | Diam. 125 | 8   |   | <b>16,34</b> |



**365-R1T1B**

**TUBO PHONO BLACK 1 BICCHIERE**


| subcode | variante              | cfz | ① | listino NR   |
|---------|-----------------------|-----|---|--------------|
| 040050  | Diam. 40 lungh. 500   | 20  |   | <b>4,17</b>  |
| 040100  | Diam. 40 lungh. 1000  | 20  |   | <b>6,46</b>  |
| 040200  | Diam. 40 lungh. 2000  | 20  |   | <b>12,25</b> |
| 040300  | Diam. 40 lungh. 3000  | 20  |   | <b>19,60</b> |
| 050050  | Diam. 50 lungh. 500   | 20  |   | <b>4,51</b>  |
| 050100  | Diam. 50 lungh. 1000  | 20  |   | <b>7,23</b>  |
| 050200  | Diam. 50 lungh. 2000  | 20  |   | <b>14,31</b> |
| 050300  | Diam. 50 lungh. 3000  | 20  |   | <b>21,38</b> |
| 075050  | Diam. 75 lungh. 500   | 10  |   | <b>7,82</b>  |
| 075100  | Diam. 75 lungh. 1000  | 10  |   | <b>11,57</b> |
| 075200  | Diam. 75 lungh. 2000  | 10  |   | <b>21,35</b> |
| 075300  | Diam. 75 lungh. 3000  | 10  |   | <b>31,65</b> |
| 090050  | Diam. 90 lungh. 500   | 10  |   | <b>10,20</b> |
| 090100  | Diam. 90 lungh. 1000  | 10  |   | <b>16,45</b> |
| 090200  | Diam. 90 lungh. 2000  | 10  |   | <b>31,65</b> |
| 090300  | Diam. 90 lungh. 3000  | 10  |   | <b>44,79</b> |
| 100050  | Diam. 100 lungh. 500  | 10  |   | <b>11,46</b> |
| 100100  | Diam. 100 lungh. 1000 | 10  |   | <b>17,93</b> |
| 100200  | Diam. 100 lungh. 2000 | 10  |   | <b>33,90</b> |
| 100300  | Diam. 100 lungh. 3000 | 10  |   | <b>49,33</b> |
| 125050  | Diam. 125 lungh. 500  | 8   |   | <b>17,11</b> |
| 125100  | Diam. 125 lungh. 1000 | 8   |   | <b>26,99</b> |
| 125200  | Diam. 125 lungh. 2000 | 8   |   | <b>49,71</b> |
| 125300  | Diam. 125 lungh. 3000 | 8   |   | <b>69,77</b> |

**365-R1TP**

**TAPPO PHONO BLACK**


| subcode | variante  | cfz | ① | listino NR   |
|---------|-----------|-----|---|--------------|
| 040     | Diam. 40  | 1   |   | <b>2,71</b>  |
| 050     | Diam. 50  | 1   |   | <b>3,85</b>  |
| 075     | Diam. 75  | 1   |   | <b>5,50</b>  |
| 090     | Diam. 90  | 1   |   | <b>9,30</b>  |
| 100     | Diam. 100 | 1   |   | <b>10,35</b> |
| 125     | Diam. 125 | 1   |   | <b>15,18</b> |

**365-R1VA**

**VALVOLA ANTIRIFLUSSO "OTTIMA"  
1 PIATTELLO INOX MF**


| subcode | variante  | cfz | ① | listino NR    |
|---------|-----------|-----|---|---------------|
| 100     | Diam. 100 | 1   |   | <b>291,81</b> |
| 110     | Diam. 110 | 1   |   | <b>294,41</b> |
| 125     | Diam. 125 | 1   |   | <b>367,33</b> |

**365-R1T2B**

**TUBO PHONO BLACK 2 BICCHIERE**


| subcode | variante              | cfz | ① | listino NR   |
|---------|-----------------------|-----|---|--------------|
| 040050  | Diam. 40 lungh. 500   | 20  |   | <b>5,30</b>  |
| 040100  | Diam. 40 lungh. 1000  | 20  |   | <b>7,74</b>  |
| 040200  | Diam. 40 lungh. 2000  | 20  |   | <b>13,85</b> |
| 040300  | Diam. 40 lungh. 3000  | 20  |   | <b>20,97</b> |
| 050050  | Diam. 50 lungh. 500   | 20  |   | <b>5,84</b>  |
| 050100  | Diam. 50 lungh. 1000  | 20  |   | <b>7,69</b>  |
| 050200  | Diam. 50 lungh. 2000  | 20  |   | <b>15,51</b> |
| 050300  | Diam. 50 lungh. 3000  | 20  |   | <b>23,70</b> |
| 075050  | Diam. 75 lungh. 500   | 10  |   | <b>9,92</b>  |
| 075100  | Diam. 75 lungh. 1000  | 10  |   | <b>13,42</b> |
| 075200  | Diam. 75 lungh. 2000  | 10  |   | <b>24,54</b> |
| 075300  | Diam. 75 lungh. 3000  | 10  |   | <b>36,90</b> |
| 090050  | Diam. 90 lungh. 500   | 10  |   | <b>12,15</b> |
| 090100  | Diam. 90 lungh. 1000  | 10  |   | <b>19,44</b> |
| 090200  | Diam. 90 lungh. 2000  | 10  |   | <b>33,46</b> |
| 090300  | Diam. 90 lungh. 3000  | 10  |   | <b>50,13</b> |
| 100050  | Diam. 100 lungh. 500  | 10  |   | <b>14,54</b> |
| 100100  | Diam. 100 lungh. 1000 | 10  |   | <b>22,17</b> |
| 100200  | Diam. 100 lungh. 2000 | 10  |   | <b>36,83</b> |
| 125050  | Diam. 125 lungh. 500  | 8   |   | <b>21,06</b> |
| 125100  | Diam. 125 lungh. 1000 | 8   |   | <b>31,66</b> |
| 125200  | Diam. 125 lungh. 2000 | 8   |   | <b>59,23</b> |
| 125300  | Diam. 125 lungh. 3000 | 8   |   | <b>84,94</b> |

**365-RA**

**AUMENTO PP GRIGIO**


| subcode | variante      | cfz | ① | listino NR   |
|---------|---------------|-----|---|--------------|
| 032040  | Diam. 32/40   | 10  |   | <b>2,18</b>  |
| 032050  | Diam. 32/50   | 20  |   | <b>2,49</b>  |
| 040050  | Diam. 40/50   | 15  |   | <b>1,52</b>  |
| 040075  | Diam. 40/75   | 15  |   | <b>2,49</b>  |
| 040090  | Diam. 40/90   | 20  |   | <b>3,89</b>  |
| 040110  | Diam. 40/110  | 20  |   | <b>4,43</b>  |
| 050075  | Diam. 50/75   | 20  |   | <b>2,81</b>  |
| 050110  | Diam. 50/110  | 15  |   | <b>3,99</b>  |
| 075090  | Diam. 75/90   | 20  |   | <b>4,62</b>  |
| 075110  | Diam. 75/110  | 15  |   | <b>4,70</b>  |
| 110125  | Diam. 110/125 | 20  |   | <b>11,17</b> |
| 110160  | Diam. 110/160 | 20  |   | <b>20,32</b> |
| 125160  | Diam. 125/160 | 20  |   | <b>28,54</b> |

**365-RAI**

**AUMENTO AD INCASSO PP**


| subcode | variante     | cfz | ① | listino NR  |
|---------|--------------|-----|---|-------------|
| 040090  | Diam. 40/90  | 20  |   | <b>8,43</b> |
| 040110  | Diam. 40/110 | 20  |   | <b>4,43</b> |
| 050075  | Diam. 50/75  | 20  |   | <b>5,91</b> |
| 050090  | Diam. 50/90  | 20  |   | <b>3,95</b> |
| 050110  | Diam. 50/110 | 20  |   | <b>4,52</b> |
| 075110  | Diam. 75/110 | 30  |   | <b>4,75</b> |
| 090110  | Diam. 90/110 | 20  |   | <b>5,13</b> |

**365-RBR**

**BICCHIERE RIDOTTO**


| subcode | variante    | cfz | ① | listino NR  |
|---------|-------------|-----|---|-------------|
| 032040  | Diam. 32/40 | 10  |   | <b>3,17</b> |
| 040050  | Diam. 40/50 | 10  |   | <b>3,29</b> |

**365-RBTP**

**BICCHIERE A TRIPLA PROFONDITA'**


| subcode | variante  | cfz | ① | listino NR   |
|---------|-----------|-----|---|--------------|
| 040     | Diam. 40  | 25  |   | <b>4,73</b>  |
| 050     | Diam. 50  | 40  |   | <b>5,21</b>  |
| 075     | Diam. 75  | 35  |   | <b>7,21</b>  |
| 090     | Diam. 90  | 20  |   | <b>11,14</b> |
| 110     | Diam. 110 | 20  |   | <b>9,60</b>  |

**365-RC45**

**CURVA 45°**


| subcode | variante | cfz | ① | listino NR  |
|---------|----------|-----|---|-------------|
| 090     | Diam. 90 | 30  |   | <b>4,42</b> |

**365-RCR**

**CURVA RIDOTTA**


| subcode | variante    | cfz | ① | listino NR  |
|---------|-------------|-----|---|-------------|
| 04050   | Diam. 40/50 | 20  |   | <b>2,66</b> |

**365-RCT**

**CURVA TECNICA CON TAPPO  
PROTEZIONE**


| subcode | variante    | cfz | ① | listino NR  |
|---------|-------------|-----|---|-------------|
| 032     | Diam. 32/46 | 50  |   | <b>2,46</b> |
| 040     | Diam. 40/46 | 35  |   | <b>1,59</b> |

**365-RCTP**



**CURVA TECNICA PROLUNGA C/  
TAPPO PROTEZIONE**



| subcode | variante    | cfz | ① | listino NR  |
|---------|-------------|-----|---|-------------|
| 040     | Diam. 40/46 | 50  |   | <b>2,24</b> |

**365-RMWC**



**MANICOTTO WC CON  
GUARNIZIONE**



| subcode | variante | cfz | ① | listino NR   |
|---------|----------|-----|---|--------------|
| 090     | Diam. 90 | 30  |   | <b>12,48</b> |

**365-RPVP**



**RACCORDO DI PASSAGGIO PVC-PP  
(AUM.)**



| subcode | variante      | cfz | ① | listino NR   |
|---------|---------------|-----|---|--------------|
| 063075  | Diam. 63/75   | 40  |   | <b>9,24</b>  |
| 075080  | Diam. 75/80   | 20  |   | <b>17,32</b> |
| 075100  | Diam. 75/100  | 50  |   | <b>13,08</b> |
| 090100  | Diam. 90/100  | 20  |   | <b>13,72</b> |
| 090110  | Diam. 90/110  | 20  |   | <b>13,72</b> |
| 100110  | Diam. 100/110 | 18  |   | <b>17,36</b> |
| 110125  | Diam. 110/125 | 35  |   | <b>14,28</b> |

**365-RCVC**



**CURVA VERTICALE WC SOSPESI PE**



| subcode | variante     | cfz | ① | listino NR   |
|---------|--------------|-----|---|--------------|
| 090     | Diam. 90/90  | 10  |   | <b>35,74</b> |
| 110     | Diam. 110/90 | 10  |   | <b>40,61</b> |

**365-RMWCG**



**MANICOTTO WC CON  
GUARNIZIONE**



| subcode | variante      | cfz | ① | listino NR   |
|---------|---------------|-----|---|--------------|
| 110     | Diam. 110/116 | 25  |   | <b>10,96</b> |

**365-RPVA**



**RACCORDO DI PASSAGGIO PVC-PP  
(AUMENTO)**



| subcode | variante    | cfz | ① | listino NR   |
|---------|-------------|-----|---|--------------|
| 040     | Diam. 40-40 | 10  |   | <b>8,04</b>  |
| 050     | Diam. 50-50 | 10  |   | <b>10,67</b> |

**365-RGIM**



**GRIGLIA CON IMBUTO**



| subcode | variante      | cfz | ① | listino NR   |
|---------|---------------|-----|---|--------------|
|         | Diam. 100/128 | 20  |   | <b>10,07</b> |

**365-RPPA**



**POZZETTO A PAVIMENTO ALTO**



| subcode | variante                 | cfz | ① | listino NR   |
|---------|--------------------------|-----|---|--------------|
| 104040  | 3 uscite D.40 / 1 uscita | 20  |   | <b>13,58</b> |
| 104050  | 3 uscite D.40 / 1 uscita | 20  |   | <b>13,58</b> |

**365-RR**



**RIDUZIONE PP GRIGIO**



| subcode | variante    | cfz | ① | listino NR  |
|---------|-------------|-----|---|-------------|
| 040032  | Diam. 40/32 | 50  |   | <b>4,08</b> |
| 050040  | Diam. 50/40 | 60  |   | <b>3,49</b> |
| 075050  | Diam. 75/50 | 20  |   | <b>7,09</b> |

**365-RGWC**



**GUARNIZIONE WC CON ANELLO DI  
BLOCCAGGIO**



| subcode | variante             | cfz | ① | listino NR  |
|---------|----------------------|-----|---|-------------|
| 116B    | D. 116 Anello PP     | 20  |   | <b>2,43</b> |
| 116G    | D.116/D.94-104 Guam. | 10  |   | <b>3,44</b> |

**365-RPPB**



**POZZETTO A PAVIMENTO BASSO**



| subcode | variante                 | cfz | ① | listino NR  |
|---------|--------------------------|-----|---|-------------|
| 104040  | 3 uscite D.40 / 1 uscita | 10  |   | <b>9,65</b> |
| 104050  | 3 uscite D.40 / 1 uscita | 10  |   | <b>9,65</b> |

**365-RRP**



**RIDUZIONE DI PASSAGGIO**



| subcode | variante     | cfz | ① | listino NR   |
|---------|--------------|-----|---|--------------|
| 100090  | Diam. 100/90 | 20  |   | <b>13,87</b> |

**365-RMT**



**MANICOTTO TECNICO CON TAPPO  
PROTEZIONE**



| subcode | variante    | cfz | ① | listino NR  |
|---------|-------------|-----|---|-------------|
| 032     | Diam. 32/46 | 20  |   | <b>2,57</b> |
| 040     | Diam. 40/46 | 25  |   | <b>1,46</b> |

**365-RPPV**



**RACCORDO DI PASSAGGIO PP-PVC**



| subcode | variante      | cfz | ① | listino NR   |
|---------|---------------|-----|---|--------------|
| 075063  | Diam. 75/63   | 15  |   | <b>9,24</b>  |
| 080075  | Diam. 80/75   | 20  |   | <b>17,36</b> |
| 110090  | Diam. 110/90  | 20  |   | <b>13,72</b> |
| 110100  | Diam. 110/100 | 40  |   | <b>16,23</b> |
| 125100  | Diam. 125/100 | 15  |   | <b>18,26</b> |
| 125110  | Diam. 125/110 | 45  |   | <b>16,57</b> |

**365-RSE**



**SELLA**



| subcode | variante     | cfz | ① | listino NR   |
|---------|--------------|-----|---|--------------|
| 100032  | Diam. 100/32 | 50  |   | <b>8,63</b>  |
| 100040  | Diam. 100/40 | 35  |   | <b>9,08</b>  |
| 100050  | Diam. 100/50 | 30  |   | <b>9,78</b>  |
| 110032  | Diam. 110/32 | 40  |   | <b>10,86</b> |
| 110050  | Diam. 110/50 | 35  |   | <b>11,52</b> |
| 125050  | Diam. 125/50 | 70  |   | <b>12,13</b> |

**365-RSEL**

**SELLA**


| subcode | variante    | cfz | ① | listino | NR          |
|---------|-------------|-----|---|---------|-------------|
| 0807532 | D. 80-75/32 | 60  |   |         | <b>8,40</b> |
| 0807540 | D. 80-75/40 | 60  |   |         | <b>9,08</b> |

**365-RTC**

**TAPPO DI CHIUSURA**


| subcode | variante  | cfz | ① | listino | NR           |
|---------|-----------|-----|---|---------|--------------|
| 032     | Diam. 32  | 20  |   |         | <b>1,28</b>  |
| 040     | Diam. 40  | 10  |   |         | <b>0,82</b>  |
| 050     | Diam. 50  | 20  |   |         | <b>1,05</b>  |
| 075     | Diam. 75  | 20  |   |         | <b>1,73</b>  |
| 090     | Diam. 90  | 30  |   |         | <b>2,97</b>  |
| 110     | Diam. 110 | 20  |   |         | <b>2,97</b>  |
| 112     | Diam. 125 | 20  |   |         | <b>6,21</b>  |
| 116     | Diam. 160 | 10  |   |         | <b>14,64</b> |

**365-RTPP**

**TAPPO PER POZZETTO A  
PAVIMENTO CON PIATTELLO INOX**


| subcode | variante  | cfz | ① | listino | NR          |
|---------|-----------|-----|---|---------|-------------|
|         | Diam. 100 | 20  |   |         | <b>9,06</b> |

**365-WCPR**

**CURVA WC PROLUNGATA CON  
GUARNIZIONE E TAPPO**


| subcode | variante      | cfz | ① | listino | NR           |
|---------|---------------|-----|---|---------|--------------|
| 090     | Diam. 90/116  | 1   |   |         | <b>14,17</b> |
| 110     | Diam. 110/116 | 1   |   |         | <b>12,84</b> |



**SIFONI IN OTTONE,  
STURATUBI**

**370-2041**



**SIFONE DI SCARICO TELESCOPICO A BOTTIGLIA**



| subcode | variante     | cfz | ① | imb | listino NR   |
|---------|--------------|-----|---|-----|--------------|
| 07      | 1" 1/4 Cromo | 10  |   |     | <b>65,70</b> |

**370-2042**



**SIFONE DI SCARICO TELESCOPICO A BOTTIGLIA BOB**



| subcode | variante    | cfz | ① | imb | listino NR   |
|---------|-------------|-----|---|-----|--------------|
| 07      | 1"1/4 Cromo | 1   |   |     | <b>49,31</b> |

**370-2051**



**SIFONE DI SCARICO QUADRO CROMATO**



| subcode | variante     | cfz | ① | imb | listino NR   |
|---------|--------------|-----|---|-----|--------------|
| 07      | 1" 1/4 Cromo | 10  |   |     | <b>86,86</b> |

**370-2052**



**SIFONE DI SCARICO QUADRO TED**



| subcode | variante    | cfz | ① | imb | listino NR   |
|---------|-------------|-----|---|-----|--------------|
| 07      | 1"1/4 Cromo | 1   |   |     | <b>59,72</b> |

**370-2053**



**SIFONE D'ARREDO TONDO**




| subcode | variante                      | cfz | ① | imb | listino NR    |
|---------|-------------------------------|-----|---|-----|---------------|
| 07BO    | 1" 1/4 Bianco Opaco           | 1   |   |     | <b>137,84</b> |
| 07NO    | 1" 1/4 Nero Opaco             | 1   |   |     | <b>137,84</b> |
| 07NP    | 1" 1/4 Nichel Spazzolato Opac | 1   |   |     | <b>137,84</b> |

**370-2054**



**SIFONE D'ARREDO QUADRO**



| subcode | variante                   | cfz | ① | imb | listino NR    |
|---------|----------------------------|-----|---|-----|---------------|
| 07BO    | 1" 1/4 Bianco Opaco        | 1   |   |     | <b>150,63</b> |
| 07NO    | 1" 1/4 Nero Opaco          | 1   |   |     | <b>150,63</b> |
| 07NP    | 1" 1/4 Nichel Spazz. Opaco | 1   |   |     | <b>150,63</b> |

**370-280**



**DISOTTURATORE STURATUBI CON MANOVELLA**



| subcode | variante           | cfz | ① | imb | listino NR   |
|---------|--------------------|-----|---|-----|--------------|
|         | mt. 3,50 x 6,7 mm  | 50  |   |     | <b>9,33</b>  |
| 05      | mt. 5,00 x 6,7 mm  | 50  |   |     | <b>12,08</b> |
| 07      | mt. 7,00 x 6,7 mm  | 1   |   |     | <b>15,73</b> |
| 10      | mt. 10,00 x 6,7 mm | 50  |   |     | <b>21,95</b> |

**370-2801**



**STURA LAVANDINO IN GOMMA ROSSA**



| subcode | variante  | cfz | ① | imb | listino NR  |
|---------|-----------|-----|---|-----|-------------|
| 120     | Diam. 120 | 1   |   |     | <b>6,06</b> |
| 150     | Diam. 150 | 1   |   |     | <b>8,81</b> |



**370-2802**
**DISOTTURATORE STURATUBI SPIRALE CON MANOVELLA**


| subcode | variante         | cfz | ① | imb | listino NR |
|---------|------------------|-----|---|-----|------------|
| 030     | mt. 3,00 x 6 mm  | 1   |   |     | 13,96      |
| 050     | mt. 5,00 x 9 mm  | 1   |   |     | 22,70      |
| 075     | mt. 7,50 x 9 mm  | 1   |   |     | 36,13      |
| 100     | mt. 10,00 x 9 mm | 1   |   |     | 45,44      |

**370-2803**
**STURA PER TURCA CON MANICO IN LEGNO**



| subcode | variante  | cfz | ① | imb | listino NR |
|---------|-----------|-----|---|-----|------------|
|         | Diam. 120 | 1   |   |     | 36,06      |

**370-2804**
**STURALAVABO IN PP COBRA**


| subcode | variante | cfz | ① | imb | listino NR |
|---------|----------|-----|---|-----|------------|
|         | cm 57    | 1   |   |     | 4,05       |

**370-290**
**RACCORDO DIRITTO DI PASSAGGIO AL PIOMBO**


| subcode | variante     | cfz | ① | imb | listino NR |
|---------|--------------|-----|---|-----|------------|
|         | Rid. 40 - 32 | 10  |   |     | 6,73       |
| 3226    | Rid. 32 - 26 | 10  |   |     | 6,47       |

**370-300**
**TUBO DI SCARICO BPS FLESSIBILE-ESTENSIBILE IN ACCIAIO INOX**


| subcode | variante   | cfz | ① | imb | listino NR |
|---------|------------|-----|---|-----|------------|
| 07      | 1"1/4 x 32 | 1   |   | 20  | 21,32      |

**370-V890**
**NOVITÀ**
**SIFONE DI SCARICO TONDO MODERNO**


| subcode | variante     | cfz | ① | imb | listino NR |
|---------|--------------|-----|---|-----|------------|
| 07      | 1" 1/4 Cromo | 1   |   |     | 49,38      |

**370-X00**
**SIFONE AD S SENZA PILETTA CON CANNA DA CM.25 MODELLO LUX**


| subcode | variante | cfz | ① | imb | listino NR |
|---------|----------|-----|---|-----|------------|
| 06      | 1"       | 1   |   | 50  | 18,12      |
| 07      | 1"1/4    | 1   |   | 50  | 18,83      |

**370-X01**
**SIFONE AD S A COLONNA SENZA PILETTA CON CANNA DA CM.25 MODELLO LUX**


| subcode | variante | cfz | ① | imb | listino NR |
|---------|----------|-----|---|-----|------------|
| 06      | 1"       | 1   |   | 50  | 18,12      |
| 07      | 1"1/4    | 1   |   | 50  | 19,89      |

**370-X02**
**SIFONE A BOTTIGLIA SENZA PILETTA CON CANNA DA CM.25 MODELLO LUX**


| subcode | variante | cfz | ① | imb | listino NR |
|---------|----------|-----|---|-----|------------|
| 06      | 1"       | 1   |   | 50  | 18,83      |
| 07      | 1"1/4    | 1   |   | 50  | 20,60      |

**370-X03**

**REMER**  
RUBINETTERIE

GHIERA IN OTTONE PER SIFONE



| subcode | variante                 | cfz | ⓘ | imb | listino NR |
|---------|--------------------------|-----|---|-----|------------|
| 0607    | 1" M x 1"1/4 F           | 1   |   |     | 5,44       |
| 0708    | 1"1/4 M x 1"1/2 F        | 1   |   |     | 5,86       |
| K0607   | 1" M x 1"1/4 F - CONF    | 1   |   |     | 5,84       |
| K0708   | 1"1/4 M x 1"1/2 F - CONF | 1   |   |     | 6,26       |

**370-XG03**

**Ghidini**  
DAL 1861

SIFONE AD S A COLONNA SENZA PILETTA CON CANNA DA CM.25



| subcode | variante | cfz | ⓘ | imb | listino NR |
|---------|----------|-----|---|-----|------------|
| 06      | 1"       | 1   |   | 50  | 21,85      |
| 07      | 1"1/4    | 1   |   | 50  | 22,56      |

**370-X04**

**bonomini**  
TECNOLOGIE IDRAULICHE

PROLUNGA PER SIFONE E PILETTE MINIM ALL MF



| subcode | variante            | cfz | ⓘ | imb | listino NR |
|---------|---------------------|-----|---|-----|------------|
| 07      | MF 1"1/4 - H. 50 mm | 1   |   | 5   | 18,48      |

**370-XG00**

**Ghidini**  
DAL 1861

SIFONE AD S SENZA PILETTA CON CANNA DA CM. 25




| subcode | variante | cfz | ⓘ | imb | listino NR |
|---------|----------|-----|---|-----|------------|
| 06      | 1"       | 1   |   | 50  | 21,14      |
| 07      | 1"1/4    | 1   |   | 50  | 21,85      |

**370-XG02**

**Ghidini**  
DAL 1861

SIFONE A BOTTIGLIA SENZA PILETTA CON CANNA DA CM. 25



| subcode | variante | cfz | ⓘ | imb | listino NR |
|---------|----------|-----|---|-----|------------|
| 06      | 1"       | 1   |   | 50  | 22,20      |
| 07      | 1"1/4    | 1   |   | 50  | 22,20      |


**PILETTE IN OTTONE**
**370-230**
**SIFONE PER COLONNA VASCA IN OTTONE**


| subcode | variante | cfz | ① | imb | listino NR   |
|---------|----------|-----|---|-----|--------------|
| 08      | 1"1/2    | 1   |   |     | <b>35,70</b> |

**370-238**
**PILETTA CLICK-CLACK CON TROPPO PIENO**


| subcode | variante | cfz | ① | imb | listino NR   |
|---------|----------|-----|---|-----|--------------|
| 07      | 1" 1/4   | 1   |   |     | <b>16,41</b> |

**370-239**
**PILETTA LAVABO CLICK-CLACK CON VITE LUX**


| subcode | variante | cfz | ① | imb | listino NR   |
|---------|----------|-----|---|-----|--------------|
|         | 1" 1/4   | 1   |   | 48  | <b>15,66</b> |

**370-2390**
**PILETTA LAVABO CLICK-CLACK LEM**


| subcode | variante | cfz | ① | imb | listino NR   |
|---------|----------|-----|---|-----|--------------|
| NE      | Nera     | 1   |   |     | <b>20,19</b> |

**370-2391**
**PILETTA CLICK - CLACK PER LAVABO E BIDET  
BONOMINI**


| subcode | variante | cfz | ① | imb | listino NR   |
|---------|----------|-----|---|-----|--------------|
|         | 1"1/4    | 1   |   | 50  | <b>29,37</b> |

**370-2401**
**PILETTA LAVABO CLICK-CLACK TAPPO TONDO CON  
TROPPO PIENO LUX**


| subcode | variante | cfz | ① | imb | listino NR   |
|---------|----------|-----|---|-----|--------------|
|         | 1" 1/4   | 1   |   |     | <b>20,19</b> |

**370-2402**
**PILETTA LAVABO CLICK-CLACK TAPPO QUADRO CON  
TROPPO PIENO**


| subcode | variante | cfz | ① | imb | listino NR   |
|---------|----------|-----|---|-----|--------------|
|         | 1" 1/4   | 1   |   |     | <b>44,76</b> |

**370-2403**
**PILETTA LAVABO CON TAPPO SEMPRE APERTO  
TONDO LUX**


| subcode | variante | cfz | ① | imb | listino NR   |
|---------|----------|-----|---|-----|--------------|
|         | 1" 1/4   | 1   |   |     | <b>31,69</b> |

**370-2404**
**PILETTA LAVABO CLICK-CLACK TAPPO QUADRO LUX**


| subcode | variante | cfz | ① | imb | listino NR   |
|---------|----------|-----|---|-----|--------------|
|         | 1" 1/4   | 1   |   |     | <b>42,63</b> |

**370-2406**

**DIANHYDRO**

PILETTA LAVABO CLICK-CLACK TAPPO TONDO IN CERAMICA BIANCO



| subcode | variante | cfz | ① | imb | listino NR   |
|---------|----------|-----|---|-----|--------------|
|         | 1"1/4    | 1   |   |     | <b>55,35</b> |

**370-241**

**DIANHYDRO**

PILETTA BIDET-LAVABO CON TROPPO PIENO SENZA CODOLO



| subcode | variante | cfz | ① | imb | listino NR  |
|---------|----------|-----|---|-----|-------------|
|         | 1"       | 5   |   | 100 | <b>7,82</b> |

**370-24110**

**DIANHYDRO**

PILETTA CLICK-CLACK LAVABO "FANCY" SENZA TROPPO PIENO



| subcode | variante       | cfz | ① | imb | listino NR   |
|---------|----------------|-----|---|-----|--------------|
| AR      | Arancio        | 1   |   | 1   | <b>45,74</b> |
| BG      | Beige          | 1   |   | 1   | <b>45,74</b> |
| BI      | Bianco         | 1   |   | 1   | <b>45,74</b> |
| GC      | Grigio Cemento | 1   |   | 1   | <b>45,74</b> |
| GL      | Giallo         | 1   |   | 1   | <b>45,74</b> |
| NE      | Nero           | 1   |   | 1   | <b>45,74</b> |
| RC      | Rosso Corallo  | 1   |   | 1   | <b>45,74</b> |
| RM      | Rosso Mattone  | 1   |   | 1   | <b>45,74</b> |
| SB      | Sabbia         | 1   |   | 1   | <b>45,74</b> |
| SL      | Salmone        | 1   |   | 1   | <b>45,74</b> |
| VF      | Verde Foresta  | 1   |   | 1   | <b>45,74</b> |
| VM      | Verde Mela     | 1   |   | 1   | <b>45,74</b> |

**12 TONALITA'**



**370-24111**

**DIANHYDRO**

PILETTA CLICK-CLACK LAVABO "FANCY" CON TROPPO PIENO



| subcode | variante       | cfz | ① | imb | listino NR   |
|---------|----------------|-----|---|-----|--------------|
| AR      | Arancio        | 1   |   | 1   | <b>45,74</b> |
| BG      | Beige          | 1   |   | 1   | <b>45,74</b> |
| BI      | Bianco         | 1   |   | 1   | <b>45,74</b> |
| GC      | Grigio Cemento | 1   |   | 1   | <b>45,74</b> |
| GL      | Giallo         | 1   |   | 1   | <b>45,74</b> |
| NE      | Nero           | 1   |   | 1   | <b>45,74</b> |
| RC      | Rosso Corallo  | 1   |   | 1   | <b>45,74</b> |
| RM      | Rosso Mattone  | 1   |   | 1   | <b>45,74</b> |
| SB      | Sabbia         | 1   |   | 1   | <b>45,74</b> |
| SL      | Salmone        | 1   |   | 1   | <b>45,74</b> |
| VF      | Verde Foresta  | 1   |   | 1   | <b>45,74</b> |
| VM      | Verde Mela     | 1   |   | 1   | <b>45,74</b> |

**12 TONALITA'**



**370-24120**

**DIANHYDRO**

PILETTA CLICK-CLACK LAVABO "FANCY MATT" SENZA TROPPO PIENO



| subcode | variante     | cfz | ① | imb | listino NR   |
|---------|--------------|-----|---|-----|--------------|
| BI      | Bianco Opaco | 1   |   |     | <b>48,43</b> |
| NE      | Nero Opaco   | 1   |   |     | <b>48,43</b> |

**370-24121**

**DIANHYDRO**

PILETTA CLICK-CLACK LAVABO "FANCY MATT" CON TROPPO PIENO



| subcode | variante     | cfz | ① | imb | listino NR   |
|---------|--------------|-----|---|-----|--------------|
| BI      | Bianco Opaco | 1   |   |     | <b>48,43</b> |
| NE      | Nero Opaco   | 1   |   |     | <b>48,43</b> |



**370-24122**
**RAK**  
CERAMICS
**PILETTA LAVABO CLICK CLACK FEELING SENZA TROPPO PIENO**


| subcode | variante               | cfz | ① | imb | listino NR    |
|---------|------------------------|-----|---|-----|---------------|
| BM      | Tappo Bianco Opaco     | 1   |   |     | <b>88,94</b>  |
| CM      | Tappo Cappuccino Opaco | 1   |   |     | <b>88,94</b>  |
| EM      | Tappo Beige Opaco      | 1   |   |     | <b>88,94</b>  |
| GM      | Tappo Grigio Opaco     | 1   |   |     | <b>88,94</b>  |
| NM      | Tappo Nero Opaco       | 1   |   |     | <b>103,37</b> |

**370-247**
**DIANHYDRO**
**VALVOLA CATANIA**


| subcode | variante | cfz | ① | imb | listino NR   |
|---------|----------|-----|---|-----|--------------|
| 30      | Diam. 30 | 20  |   |     | <b>9,81</b>  |
| 35      | Diam. 35 | 20  |   |     | <b>11,78</b> |
| 40      | Diam. 40 | 15  |   |     | <b>12,38</b> |

**370-24123**
**RAK**  
CERAMICS
**PILETTA LAVABO FEELING SENZA TROPPO PIENO**


| subcode | variante               | cfz | ① | imb | listino NR    |
|---------|------------------------|-----|---|-----|---------------|
| BM      | Tappo Bianco Opaco     | 1   |   |     | <b>88,94</b>  |
| CM      | Tappo Cappuccino Opaco | 1   |   |     | <b>88,94</b>  |
| EM      | Tappo Beige Opaco      | 1   |   |     | <b>88,94</b>  |
| GM      | Tappo Grigio Opaco     | 1   |   |     | <b>88,94</b>  |
| NM      | Tappo Nero Opaco       | 1   |   |     | <b>103,37</b> |

**370-H120**
**DIANHYDRO**
**GATTINARA PER LAVABO**


| subcode | variante                | cfz | ① | imb | listino NR  |
|---------|-------------------------|-----|---|-----|-------------|
| 6538    | D. 65 per tappo 38,5/40 | 1   |   |     | <b>0,55</b> |
| 7045    | D. 70 per tappo 45,5/47 | 1   |   |     | <b>0,63</b> |
| 7050    | D. 70 per tappo 50,5/52 | 1   |   |     | <b>0,67</b> |
| 8050    | D. 80 per tappo 50,5/52 | 1   |   |     | <b>0,80</b> |

**370-24130**
**REMER**  
RUBINETTERIE
**PILETTA CLICK-CLACK SENZA TROPPO PIENO**


| subcode | variante                | cfz | ① | imb | listino NR   |
|---------|-------------------------|-----|---|-----|--------------|
| BO      | Bianco Opaco            | 1   |   |     | <b>66,31</b> |
| NO      | Nero Opaco              | 1   |   |     | <b>66,31</b> |
| NP      | Nichel Spazzolato Opaco | 1   |   |     | <b>66,31</b> |

**370-H121**
**DIANHYDRO**
**GATTINARA 3"1/2 PER PILETTA LEVELLO**


| subcode | variante       | cfz | ① | imb | listino NR  |
|---------|----------------|-----|---|-----|-------------|
| 29      | D. 114 - H. 29 | 1   |   |     | <b>1,93</b> |
| 36      | D. 114 - H. 36 | 1   |   |     | <b>1,68</b> |

**370-24131**
**REMER**  
RUBINETTERIE
**PILETTA CLICK-CLACK CON TROPPO PIENO**


| subcode | variante                | cfz | ① | imb | listino NR   |
|---------|-------------------------|-----|---|-----|--------------|
| BO      | Bianco Opaco            | 1   |   |     | <b>66,31</b> |
| NO      | Nero Opaco              | 1   |   |     | <b>66,31</b> |
| NP      | Nichel Spazzolato Opaco | 1   |   |     | <b>66,31</b> |

**370-H123**
**DIANHYDRO**
**GRIGLIA TROPPOPIENO PORTA TAPPO**


| subcode | variante | cfz | ① | imb | listino NR  |
|---------|----------|-----|---|-----|-------------|
| 65      | D. 65    | 1   |   |     | <b>0,80</b> |

**370-H124**

**DIANHYDRO®**

GRIGLIA TROPPOPIENO D. 35



| subcode | variante | cfz | imb | listino NR  |
|---------|----------|-----|-----|-------------|
| 35      | D. 35    | 1   |     | <b>0,42</b> |

**370-M3093**

**DIANHYDRO®**

PILETTA CLICK-CLACK SENZA TROPPO PIENO



| subcode | variante | cfz | imb | listino NR   |
|---------|----------|-----|-----|--------------|
|         | 1" 1/4   | 5   |     | <b>16,41</b> |

**370-X40**

**DIANHYDRO®**

PILETTA LAVABO S.T.P. SENZA DADO E CODOLO MODELLO LUX



| subcode | variante | cfz | imb | listino NR  |
|---------|----------|-----|-----|-------------|
|         | 1"       | 5   | 100 | <b>8,42</b> |
| 07      | 1"1/4    | 5   | 100 | <b>9,70</b> |

**370-X41**

**DIANHYDRO®**

PILETTA BIDET-LAVABO CON TROPPO PIENO SENZA CODOLO MODELLO LUX



| subcode | variante | cfz | imb | listino NR  |
|---------|----------|-----|-----|-------------|
| 07      | 1" 1/4   | 5   | 100 | <b>9,07</b> |

**370-X42**

**DIANHYDRO®**

PILETTA GATTINARA SENZA CODOLO MODELLO LUX



| subcode | variante | cfz | imb | listino NR  |
|---------|----------|-----|-----|-------------|
|         | 1"1/4    | 20  | 100 | <b>7,76</b> |

**370-X421**

**DIANHYDRO®**

PILETTA GATTINARA SENZA CODOLO



| subcode | variante                     | cfz | imb | listino NR  |
|---------|------------------------------|-----|-----|-------------|
|         | Per foro diam. 45 mm - 1"1/4 | 1   |     | <b>7,05</b> |

**370-X423**

**DIANHYDRO®**

PILETTA SIMPLEX DA 1"1/2 D.80




| subcode | variante       | cfz | imb | listino NR  |
|---------|----------------|-----|-----|-------------|
| 08      | 1"1/2 Diam. 80 | 1   |     | <b>7,14</b> |

**370-X43**

**DIANHYDRO®**

PILETTA CON GRIGLIA SENZA CODOLO MODELLO LUX



| subcode | variante | cfz | imb | listino NR  |
|---------|----------|-----|-----|-------------|
|         | 1"1/4    | 15  | 60  | <b>6,95</b> |
| 08      | 1"1/2    | 15  | 50  | <b>7,50</b> |

**370-X44**

**DIANHYDRO®**

PILETTA PIATTO DOCCIA SCATOLATA SENZA CODOLO MODELLO LUX



| subcode | variante | cfz | imb | listino NR   |
|---------|----------|-----|-----|--------------|
|         | 1"1/4    | 2   | 20  | <b>26,35</b> |

**370-X441**

**DIANHYDRO®**

TUBETTO E GRIGLIA PER PILETTA PIATTO DOCCIA SCATOLATA



| subcode | variante | cfz | imb | listino NR  |
|---------|----------|-----|-----|-------------|
|         | -        | 1   |     | <b>2,38</b> |

**370-X45**
**PILETTA SIFOIDE PIATTO DOCCIA CERAMICA TIPO LUX**


| subcode | variante | cfz | imb | listino NR   |
|---------|----------|-----|-----|--------------|
|         | 1"1/4    | 5   | 80  | <b>12,44</b> |

**370-X451**
**CESTELLO PER PILETTA SIFOIDE**


| subcode | variante              | cfz | imb | listino NR  |
|---------|-----------------------|-----|-----|-------------|
|         | Diam. 60/40 -H. 20 mm | 1   |     | <b>1,21</b> |

**370-X46**
**PILETTONE SIFOIDE SENZA CODOLO - MODELLO LUX**


| subcode | variante | cfz | imb | listino NR   |
|---------|----------|-----|-----|--------------|
|         | 1" 1/4   | 2   | 40  | <b>17,93</b> |



SIFONI, PILETTE A  
MARCHIO GHIDINI

**370-N105**

**Ghidini**  
DAL 1961

SIFONE INCASSO LAVATRICE IN PP - CON PIASTRA  
ABS



| subcode | variante | cfz | ① | imb | listino NR  |
|---------|----------|-----|---|-----|-------------|
|         | D. 40    | 1   |   | 50  | <b>4,97</b> |

**370-N107I**

**Ghidini**  
DAL 1961

SIFONE INCASSO LAVATRICE IN PP CON PIASTRA  
ACC. INOX



| subcode | variante | cfz | ① | imb | listino NR  |
|---------|----------|-----|---|-----|-------------|
|         | D. 40    | 1   |   | 50  | <b>5,44</b> |

**370-N150P**

**Ghidini**  
DAL 1961

SIFONE UNIVERSAL 1 VIA "CREA SPAZIO" PER  
LAVELLO



| subcode | variante | cfz | ① | imb | listino NR   |
|---------|----------|-----|---|-----|--------------|
|         | 1"1/2    | 1   |   | 30  | <b>14,21</b> |

**370-N155P**

**Ghidini**  
DAL 1961

SIFONE UNIVERSAL 2 VIE "CREA SPAZIO" PER  
LAVELLO



| subcode | variante | cfz | ① | imb | listino NR   |
|---------|----------|-----|---|-----|--------------|
|         | 1"1/2    | 1   |   | 30  | <b>21,32</b> |

**370-N239**

**Ghidini**  
DAL 1961

COPERCHIO IN ABS CROMATO




| subcode | variante | cfz | ① | imb | listino NR  |
|---------|----------|-----|---|-----|-------------|
|         | 680      | 1   |   | 10  | <b>6,79</b> |

**370-N255**

**Ghidini**  
DAL 1961

SIFONE AD UNA VIA GLOBO SENZA PILETTA



| subcode | variante | cfz | ① | imb | listino NR  |
|---------|----------|-----|---|-----|-------------|
|         | 1"1/2    | 1   |   | 40  | <b>8,53</b> |

**370-N340M**

**Ghidini**  
DAL 1961

SIFONE PER LAVABO ABS METALLIZZATO



| subcode | variante              | cfz | ① | imb | listino NR   |
|---------|-----------------------|-----|---|-----|--------------|
|         | 1"1/4 - 1" - D. 40 mm | 1   |   | 80  | <b>24,87</b> |

**370-N350M**

**Ghidini**  
DAL 1961

SIFONE PER BIDET ABS METALLIZZATO



| subcode | variante                 | cfz | ① | imb | listino NR   |
|---------|--------------------------|-----|---|-----|--------------|
|         | 1"1/4 - 1" - D. 40-32 mm | 1   |   | 50  | <b>24,87</b> |

**370-N353**

**Ghidini**  
DAL 1961

PILETTA SIFONATA PER PIATTI DOCCIA USCITA  
ORIENTABILE D.40/50 GRIGLIA



| subcode | variante | cfz | ① | imb | listino NR   |
|---------|----------|-----|---|-----|--------------|
|         | 85       | 1   |   | 25  | <b>13,61</b> |
|         | 85SC     | 1   |   | 25  | <b>12,68</b> |



**370-N358**
**SIFONE IN PP CREA SPAZIO AD "S" PER LAVABO SENZA PILETTA**


| subcode | variante                | cfz | Ⓢ | imb | listino NR   |
|---------|-------------------------|-----|---|-----|--------------|
| SP07    | 1"1/4 - Uscita D. 40 mm | 1   |   | 20  | <b>16,34</b> |

**370-N359**
**SIFONE IN PP CREA SPAZIO A BOTTIGLIA PER LAVABO SENZA PILETTA**


| subcode | variante                | cfz | Ⓢ | imb | listino NR   |
|---------|-------------------------|-----|---|-----|--------------|
| SP07    | 1"1/4 - Uscita D. 32 mm | 1   |   | 20  | <b>16,34</b> |

**370-N390**
**SIFONE VASCA SNODATO IN PHED CON DADO IN OTTONE**


| subcode | variante | cfz | Ⓢ | imb | listino NR   |
|---------|----------|-----|---|-----|--------------|
| SP07    | 1"1/4    | 1   |   | 50  | <b>16,34</b> |
| SP08    | 1"1/2    | 1   |   | 50  | <b>17,23</b> |

**370-N397**
**TUBO ESTENSIBILE IN PP CON GHIERA IN METALLO**


| subcode | variante   | cfz | Ⓢ | imb | listino NR  |
|---------|------------|-----|---|-----|-------------|
| 0632    | 1" x 32    | 1   |   | 250 | <b>2,49</b> |
| 0732    | 1"1/4 x 32 | 1   |   | 250 | <b>2,49</b> |
| 0840    | 1"1/2 x 40 | 1   |   | 250 | <b>2,49</b> |

**370-N458**
**SIFONE BOTTIGLIA A DUE VIE SENZA PILETTE**


| subcode | variante | cfz | Ⓢ | imb | listino NR   |
|---------|----------|-----|---|-----|--------------|
| 07      | 1"1/4    | 1   |   | 25  | <b>76,88</b> |

**370-N465**
**PILETTA SENZA DADO E CODOLO**


| subcode | variante   | cfz | Ⓢ | imb | listino NR   |
|---------|------------|-----|---|-----|--------------|
| 0780    | 1"1/4 x 80 | 1   |   | 50  | <b>10,55</b> |
| 0880    | 1"1/2 x 80 | 1   |   | 50  | <b>10,84</b> |

**370-N566**
**PILETTA OTTONE PER LAVABO CLICK-CLACK CON TROPPO PIENO**


| subcode | variante | cfz | Ⓢ | imb | listino NR   |
|---------|----------|-----|---|-----|--------------|
| 07      | 1"1/4    | 1   |   | 50  | <b>28,35</b> |

**370-N567**
**PILETTA OTTONE PER LAVABO CLICK-CLACK SENZA TROPPO PIENO**


| subcode | variante | cfz | Ⓢ | imb | listino NR   |
|---------|----------|-----|---|-----|--------------|
| 07      | 1"1/4    | 2   |   | 50  | <b>28,35</b> |

**370-N570**
**PILETTA ALTA IN OTTONE PER LAVABO STP**


| subcode | variante | cfz | Ⓢ | imb | listino NR   |
|---------|----------|-----|---|-----|--------------|
| 06H     | 1"       | 1   |   | 50  | <b>16,87</b> |

**370-N580**
**RACCORDO 90° CROMATO**


| subcode | variante   | cfz | Ⓢ | imb | listino NR   |
|---------|------------|-----|---|-----|--------------|
| 07      | 1"1/4 x 32 | 1   |   | 125 | <b>11,55</b> |

### 370-N580S

**Ghidini**  
DAL 1861

RACCORDO 90° CROMATO CON DUE GHIERE



| subcode | variante   | cfz | imb | listino NR   |
|---------|------------|-----|-----|--------------|
| 07      | 1"1/4 x 32 | 1   | 125 | <b>13,93</b> |

### 370-N821

**Ghidini**  
DAL 1861

PROLUNGA IN OTTONE



| subcode | variante | cfz | imb | listino NR   |
|---------|----------|-----|-----|--------------|
| 06      | 1"       | 1   | 10  | <b>14,39</b> |
| 07      | 1"1/4    | 1   | 8   | <b>16,87</b> |


**SIFONI E PILETTE A MARCHIO TEA**
**370-T100**

**PROLUNGA CROMATA LUNGA CON OR**


| subcode | variante | cfz | Ⓢ | imb | listino NR |
|---------|----------|-----|---|-----|------------|
| 1304    | Diam. 26 | 1   |   | 10  | 4,36       |
| 1305    | Diam. 32 | 1   |   | 10  | 4,57       |
| 1345    | Diam. 30 | 1   |   | 10  | 4,57       |

**370-T102**

**GIUNZIONE IN OTTONE CROMATO CON OR**


| subcode | variante | cfz | Ⓢ | imb | listino NR |
|---------|----------|-----|---|-----|------------|
| 1604    | Diam. 26 | 1   |   | 10  | 5,60       |
| 1605    | Diam. 32 | 1   |   | 10  | 6,16       |
| 1606    | Diam. 40 | 1   |   | 10  | 10,79      |
| 1645    | Diam. 30 | 1   |   | 10  | 6,16       |

**370-T119**

**GRIGLIA PER SIFOIDE DOCCIA TEA**


| subcode | variante                   | cfz | Ⓢ | imb | listino NR |
|---------|----------------------------|-----|---|-----|------------|
| 2100    | Diam. 48 per sifoide D. 65 | 1   |   | 10  | 6,16       |
| 3100    | Diam. 64 per sifoide D. 80 | 1   |   | 10  | 7,06       |

**370-T1195**

**GRIGLIA PER PILETTE ART. 5261-6261-6621**


| subcode | variante  | cfz | Ⓢ | imb | listino NR |
|---------|-----------|-----|---|-----|------------|
| 220     | Diam. 115 | 1   |   |     | 10,93      |

**370-T11951**

**GRIGLIA PER POZZETTO DOCCIA 61**


| subcode | variante | cfz | Ⓢ | imb | listino NR |
|---------|----------|-----|---|-----|------------|
|         | -        | 1   |   |     | 7,06       |

**370-T11991**

**GRIGLIA PER POZZETTO DOCCIA 361**


| subcode | variante    | cfz | Ⓢ | imb | listino NR |
|---------|-------------|-----|---|-----|------------|
|         | Diam. 57 mm | 1   |   |     | 11,21      |

**370-T133505**

**PILETTA LAVELLO MOD. "PICNIC" SENZA TROPPO PIENO**


| subcode | variante    | cfz | Ⓢ | imb | listino NR |
|---------|-------------|-----|---|-----|------------|
|         | 1"1/2 x 115 | 1   |   | 15  | 17,99      |

**370-T133605**

**PILETTA LAVELLO MOD. "PICNIC"**


| subcode | variante          | cfz | Ⓢ | imb | listino NR |
|---------|-------------------|-----|---|-----|------------|
|         | Diam. 115 x 1"1/2 | 1   |   | 10  | 22,00      |

**370-T1650**

**SIFONE SQUID IN PP 1"1/4X32**


| subcode | variante      | cfz | Ⓢ | imb | listino NR |
|---------|---------------|-----|---|-----|------------|
| 5005    | 1"1/4 x D. 32 | 1   |   | 16  | 19,65      |

**370-T17**



SIFONE ALTA QUALITA' - MOD. "BOTTIGLIA" IN OTTONE UNI EN 274



| subcode | variante    | cfz | ① | imb | listino NR   |
|---------|-------------|-----|---|-----|--------------|
| 2234    | 1" x 26     | 1   |   | 30  | <b>22,74</b> |
| 2235    | 1" 1/4 x 32 | 1   |   | 30  | <b>24,51</b> |

**370-T1950**



SIFONE CRONO IN PP



| subcode | variante      | cfz | ① | imb | listino NR   |
|---------|---------------|-----|---|-----|--------------|
| 6115    | 1"1/4 x D. 32 | 1   |   |     | <b>17,43</b> |

**370-T2130**



BICCHIERE PER ORINATOIO IN PP BIANCO




| subcode | variante   | cfz | ① | imb | listino NR  |
|---------|------------|-----|---|-----|-------------|
| 1306    | D. 50 x 40 | 1   |   |     | <b>9,27</b> |

**370-T22**



SIFONE ALTA QUALITA' - MOD. "S" IN OTTONE UNI EN 274



| subcode | variante   | cfz | ① | imb | listino NR   |
|---------|------------|-----|---|-----|--------------|
| 2234    | 1" x 26    | 1   |   | 30  | <b>22,74</b> |
| 2235    | 1"1/4 x 32 | 1   |   | 30  | <b>24,51</b> |

**370-T226**



SIFONE EUROTRAP IN PP PER LAVABO



| subcode | variante      | cfz | ① | imb | listino NR  |
|---------|---------------|-----|---|-----|-------------|
| 8546    | 1"1/4 x D. 40 | 1   |   |     | <b>8,16</b> |

**370-T24**



SIFONE ALTA QUALITA' - MOD. "U" IN OTTONE UNI EN 274



| subcode | variante   | cfz | ① | imb | listino NR   |
|---------|------------|-----|---|-----|--------------|
| 2234    | 1" x 26    | 1   |   | 30  | <b>38,74</b> |
| 2235    | 1"1/4 x 32 | 1   |   | 30  | <b>24,51</b> |

**370-T247**



SET DI COLLEGAMENTO TROPPO PIENO IN PP "RING O"



| subcode | variante      | cfz | ① | imb | listino NR   |
|---------|---------------|-----|---|-----|--------------|
| 3040    | D. 30 x Di 50 | 1   |   |     | <b>10,31</b> |

**370-T2565**



SIFOIDE PAVIMENTO QUADRA "KUALA LUMPUR"



| subcode | variante                | cfz | ① | imb | listino NR   |
|---------|-------------------------|-----|---|-----|--------------|
| 2518    | 100 X 100 Gri. Design   | 1   |   |     | <b>61,44</b> |
| 4018    | 120 X 120 Gri. Standard | 1   |   | 15  | <b>41,37</b> |
| 5218    | 120 X 120 Gri. Piastr.  | 1   |   |     | <b>67,25</b> |

**370-T26**



SIFONE P IN ABS CROMATO



| subcode | variante      | cfz | ① | imb | listino NR   |
|---------|---------------|-----|---|-----|--------------|
| 9245    | 1"1/4 x D. 32 | 1   |   |     | <b>26,01</b> |

**370-T265**



SIFOIDE PAVIMENTO IN ABS



| subcode | variante    | cfz | ① | imb | listino NR   |
|---------|-------------|-----|---|-----|--------------|
| 2018    | 105 x D. 40 | 1   |   |     | <b>31,00</b> |



**370-T2665**

**PILETTA SIFONATA INGOMBRO RIDOTTO PIASTRA QUADRA SENZA TELO**


| subcode | variante | cfz | Ⓜ | imb | listino NR   |
|---------|----------|-----|---|-----|--------------|
| 691     | cm 15x15 | 1   |   | 10  | <b>66,49</b> |

**370-T2665A**

**PILETTA SIFONATA PER SCARICO PAVIMENTO GRIGLIA PIASTRELLABILE**


| subcode | variante | cfz | Ⓜ | imb | listino NR   |
|---------|----------|-----|---|-----|--------------|
| 5928    | 115x50   | 1   |   | 10  | <b>99,77</b> |

**370-T2665D**

**PILETTA PER SCARICO A PAVIMENTO TIRANA DRY**


| subcode | variante | cfz | Ⓜ | imb | listino NR   |
|---------|----------|-----|---|-----|--------------|
| 3918    | cm 10X10 | 1   |   | 10  | <b>59,43</b> |

**370-T267**

**SIFOIDE PAVIMENTO IN ABS 2 ENTRATE**


| subcode | variante   | cfz | Ⓜ | imb | listino NR   |
|---------|------------|-----|---|-----|--------------|
| 2018    | 105 X D.40 | 1   |   |     | <b>43,52</b> |

**370-T271**

**SET PER DOCCIA A PAVIMENTO "GULLY Q" CON GRIGLIA E FOGLIO TEA**


| subcode | variante              | cfz | Ⓜ | imb | listino NR    |
|---------|-----------------------|-----|---|-----|---------------|
| 421     | Foglio 1200 x 1200 mm | 1   |   |     | <b>102,95</b> |
| 431     | Foglio 1800 x 2000 mm | 1   |   |     | <b>164,04</b> |
| 481     | Foglio 1500 x 1800 mm | 1   |   |     | <b>153,80</b> |

**370-T2930**

**PILETTA PER LAVABO TROPPOPIENO INCORPORATO INNOVA 63 X1"1/4**


| subcode | variante      | cfz | Ⓜ | imb | listino NR    |
|---------|---------------|-----|---|-----|---------------|
| 3005    | D. 63 x 1"1/4 | 1   |   | 8   | <b>114,99</b> |

**370-T322H**

**SIFONE A "S" ABS CON PARTICOLARI SIMIL-OTTONE**


| subcode | variante   | cfz | Ⓜ | imb | listino NR   |
|---------|------------|-----|---|-----|--------------|
| 9245    | 1"1/4 x 32 | 1   |   | 30  | <b>26,01</b> |

**370-T34**

**PILETTA UNIVERSALE GATTINARA 1"1/4**


| subcode | variante         | cfz | Ⓜ | imb | listino NR   |
|---------|------------------|-----|---|-----|--------------|
| 6255    | Diam. 80 x 1"1/4 | 1   |   | 50  | <b>10,65</b> |

**370-T3530**

**PILETTA CLICK-CLACK TEA "MINI - CLICKER"**


| subcode | variante           | cfz | Ⓜ | imb | listino NR   |
|---------|--------------------|-----|---|-----|--------------|
| 3105    | senza troppo pieno | 1   |   | 15  | <b>32,93</b> |
| 3605    | con troppo pieno   | 1   |   | 15  | <b>32,93</b> |

**370-T361**

**PILETTA PIATTO DOCCIA SCATOLATA "EUROPA"**


| subcode | variante         | cfz | Ⓜ | imb | listino NR   |
|---------|------------------|-----|---|-----|--------------|
| 0666    | Diam. 80 x 1"1/2 | 1   |   | 15  | <b>35,42</b> |

**370-T385**



TUBO ORLATO PIEGHEVOLE IN ACCIAIO INOX



| subcode | variante      | cfz | ① | imb | listino NR |
|---------|---------------|-----|---|-----|------------|
| 60055   | 1"1/4 x D. 32 | 1   |   |     | 18,26      |

**370-T473**



SET DOCCIA A PAVIMENTO "SKIPPER 1" CON GRIGLIA E FOGLIO TEA



| subcode | variante             | cfz | ① | imb | listino NR |
|---------|----------------------|-----|---|-----|------------|
| 1118    | L. 700 mm x Diam. 50 | 1   |   |     | 191,78     |

**370-T5261**



PILETTA SIFONATA PER PIATTI DOCCIA D. 90



| subcode | variante       | cfz | ① | imb | listino NR |
|---------|----------------|-----|---|-----|------------|
| 0866    | D. 115 X 1"1/2 | 1   |   |     | 47,53      |

**370-T529**



PILETTA A LEVA SALTERELLO IN OTTONE CROMATO



| subcode | variante   | cfz | ① | imb | listino NR |
|---------|------------|-----|---|-----|------------|
| 1605    | 1"1/4 x 63 | 1   |   | 15  | 34,32      |

**370-T532**



PILETTA UNIVERSALE AUTOMATICA "ZARPAZO"



| subcode | variante                     | cfz | ① | imb | listino NR |
|---------|------------------------------|-----|---|-----|------------|
| 3125    | D. 63 x 1"1/4 - sottop. H=15 | 1   |   |     | 33,56      |

**370-T542**



PILETTA UNIVERSALE A SCARICO LIBERO CON VITE CENTRALE



| subcode | variante         | cfz | ① | imb | listino NR |
|---------|------------------|-----|---|-----|------------|
| 7425    | Diam. 63 x 1"1/4 | 1   |   | 15  | 28,37      |

**370-T55**



PILETTA DOCCIA OTTONE A GRIGLIA



| subcode | variante        | cfz | ① | imb | listino NR |
|---------|-----------------|-----|---|-----|------------|
| 1655    | Diam 80 x 1"1/4 | 1   |   | 10  | 14,25      |
| 1656    | Diam 80 x 1"1/2 | 1   |   | 10  | 14,25      |

**370-T555**



PILETTA DAISY A GRIGLIA IN OTTONE CROMO CON TROPPO PIENO



| subcode | variante       | cfz | ① | imb | listino NR |
|---------|----------------|-----|---|-----|------------|
| 1605    | Diam. 63x1"1/4 | 1   |   | 15  | 26,15      |

**370-T5756**



SET PER VASCA "NO LIMITS" CON GRIGLIA, FOGLIO E TROPPO PIENO



| subcode | variante | cfz | ① | imb | listino NR |
|---------|----------|-----|---|-----|------------|
| 118     | -        | 1   |   |     | 219,80     |

**370-T58**



PILETTA DOCCIA IN OTTONE



| subcode | variante         | cfz | ①  | imb | listino NR |
|---------|------------------|-----|----|-----|------------|
| 0655    | Diam. 80 x 1"1/4 | 2   | LM | 30  | 23,18      |

**370-T61**

**PILETTA PIATTO DOCCIA SCATOLATA CON CODOLO**


| subcode | variante                      | cfz | ① | imb | listino NR   |
|---------|-------------------------------|-----|---|-----|--------------|
| 0655    | Diam. 80 x 1"1/4 senza codolo | 1   |   | 15  | <b>42,62</b> |
| 0675    | Diam. 80                      | 1   |   | 15  | <b>48,57</b> |

**370-T6241**

**PILETTA SIFONATA PER PIATTI DOCCIA CON GRIGLIA "ALOHA Q"**


| subcode | variante | cfz | ① | imb | listino NR   |
|---------|----------|-----|---|-----|--------------|
| 0788    | Diam. 90 | 1   |   | 12  | <b>46,49</b> |

**370-T6261**

**PILETTA SIFONATA PER PIATTO DOCCIA D. 90 PIATTELLO TONDO ALOHA**


| subcode | variante | cfz | ① | imb | listino NR   |
|---------|----------|-----|---|-----|--------------|
| 0788    | Diam. 90 | 1   |   | 12  | <b>37,64</b> |

**370-T62A**

**PILETTA PAVIMENTO OTTONE CON GRIGLIA QUADRA**


| subcode | variante | cfz | ①  | imb | listino NR   |
|---------|----------|-----|----|-----|--------------|
| 4055    | 1" 1/4   | 2   | LM | 30  | <b>36,88</b> |

**370-T6322**

**SIFONE S IN ABS BIANCO PER BIDET**


| subcode | variante      | cfz | ① | imb | listino NR   |
|---------|---------------|-----|---|-----|--------------|
| 5445    | 1"1/4 x D. 32 | 1   |   |     | <b>10,03</b> |

**370-T6461**

**PILETTA SIFONATA PER PIATTI DOCCIA FORO 60 ALBIREO**


| subcode | variante              | cfz | ① | imb | listino NR   |
|---------|-----------------------|-----|---|-----|--------------|
| 0688    | Scarico foro Diam. 40 | 1   |   | 12  | <b>32,24</b> |

**370-T65A**

**PILETTA PAVIMENTO QUADRA OTTONE "BANGKOK"**


| subcode | variante | cfz | ① | imb | listino NR   |
|---------|----------|-----|---|-----|--------------|
| 4506    | Diam. 40 | 1   |   | 15  | <b>65,66</b> |

**370-T65B**

**PILETTA PAVIMENTO QUADRA OTTONE CON GRIGLIA CLASSICA**


| subcode | variante | cfz | ① | imb | listino NR   |
|---------|----------|-----|---|-----|--------------|
| 4006    | Diam. 40 | 1   |   | 15  | <b>47,25</b> |

**370-T711**

**SIFONE TOTI-EXEC CROMATO**


| subcode | variante   | cfz | ① | imb | listino NR    |
|---------|------------|-----|---|-----|---------------|
| 2155K   | 1"1/4 x 32 | 1   |   | 4   | <b>133,67</b> |

**370-T7320**

**COPPIA RUBINETTI TOTEM XXL L250 CROMATO**


| subcode | variante  | cfz | ① | imb | listino NR    |
|---------|-----------|-----|---|-----|---------------|
| 1342K   | 1/2" X 10 | 1   |   | 5   | <b>211,41</b> |

**370-T7530**



PILETTA "U CLICKER" OTTONE CROMO SENZA TROPPO PIENO



| subcode | variante         | cfz | Ⓜ | imb | listino NR   |
|---------|------------------|-----|---|-----|--------------|
| 3105    | Diam. 63 x 1"1/4 | 1   |   | 15  | <b>38,05</b> |

**370-T7532**



PILETTA UNIVERSALE TEA 63X1"1/4



| subcode | variante      | cfz | Ⓜ | imb | listino NR   |
|---------|---------------|-----|---|-----|--------------|
| 3105    | D. 63 x 1"1/4 | 1   |   | 15  | <b>33,56</b> |

**370-T7533**



PILETTA "CLICKER 4S" OTTONE CROMO CON TROPPO PIENO



| subcode | variante         | cfz | Ⓜ | imb | listino NR   |
|---------|------------------|-----|---|-----|--------------|
| 3705    | Diam. 63 x 1"1/4 | 1   |   | 15  | <b>43,66</b> |

**370-T77200**



PIASTRA QUADRA ACCIAIO CON COPERCHIO PER GRIGLIA POZZETTI



| subcode | variante   | cfz | Ⓜ | imb | listino NR   |
|---------|------------|-----|---|-----|--------------|
|         | 200x130 mm | 10  |   |     | <b>16,95</b> |

**370-T8222**



SIFONE IN PP "SAVOIA"



| subcode | variante      | cfz | Ⓜ | imb | listino NR   |
|---------|---------------|-----|---|-----|--------------|
| 8546    | 1"1/4 x D. 40 | 1   |   |     | <b>14,11</b> |

**370-T830**



PILETTA IN OTTONE CON TAPPO GIREVOLE "TROTTER"



| subcode | variante      | cfz | Ⓜ | imb | listino NR   |
|---------|---------------|-----|---|-----|--------------|
| 1805    | D. 63 x 1"1/4 | 1   |   |     | <b>36,60</b> |

**370-T953**



CANALINA IN ABS "NANOFLOW" PER DOCCE A PAVIMENTO



| subcode | variante | cfz | Ⓜ | imb | listino NR    |
|---------|----------|-----|---|-----|---------------|
| 1018    | L. 300   | 1   |   |     | <b>240,21</b> |
| 3018    | L. 900   | 1   |   |     | <b>489,42</b> |
| 9018    | L. 700   | 1   |   |     | <b>402,66</b> |

**370-T963**



CANALINA IN ABS MINIFLOW SQUARES C



| subcode | variante         | cfz | Ⓜ | imb | listino NR    |
|---------|------------------|-----|---|-----|---------------|
| 1068C   | L. 700 Squares C | 1   |   |     | <b>290,99</b> |

**370-T964**



CANALINE IN ABS "MINIFLOW T" GRIGLIA SQUARES



| subcode | variante       | cfz | Ⓜ | imb | listino NR    |
|---------|----------------|-----|---|-----|---------------|
| 1068    | 300 x 175 x 55 | 1   |   |     | <b>156,67</b> |

**370-T975**



SET PER DOCCE CON SCARICO A PARETE INTRAMURA



| subcode | variante              | cfz | Ⓜ | imb | listino NR    |
|---------|-----------------------|-----|---|-----|---------------|
| 1018    | L. 300 Standard       | 1   |   |     | <b>502,08</b> |
| 1028    | L. 300 Piastrellabile | 1   |   |     | <b>502,08</b> |



370-T979



TELO TECNICO IMPERMEABILE "DEFLOWTECH" 5 MT



| subcode | variante           | cfz | imb | listino NR    |
|---------|--------------------|-----|-----|---------------|
| 1410    | Larghezza 1500 mm. | 1   |     | <b>169,92</b> |

**OFFICIAL**

US SALERNITANA  
DIA  
10  
DIANFLEX  
eCAMPUS UNIVERSITÀ

US SALERNITANA  
CANDREVA  
87  
DIANFLEX  
eCAMPUS UNIVERSITÀ

US SALERNITANA  
CANDREVA  
87  
DIANFLEX  
eCAMPUS UNIVERSITÀ

**SLEEVE SPONSOR SEASON 23/24**



COLONNE DI  
SCARICO VASCA

370-260



COLONNA SCARICO VASCA IN OTTONE MODELLO A  
SEDERE



| subcode | variante | cfz | ① | imb | listino NR   |
|---------|----------|-----|---|-----|--------------|
|         | -        | 20  |   |     | <b>83,84</b> |

370-261



COLONNA SCARICO VASCA IN OTTONE SENZA DADO  
E CODOLO



| subcode | variante | cfz | ① | imb | listino NR   |
|---------|----------|-----|---|-----|--------------|
|         | -        | 20  |   |     | <b>81,35</b> |

370-262



COLONNA SCARICO VASCA AUTOMATICA IN PVC  
EXTENSA



| subcode | variante | cfz | ① | imb | listino NR   |
|---------|----------|-----|---|-----|--------------|
| C       | Cromata  | 1   |   |     | <b>35,63</b> |

370-263



COLONNA SCARICO VASCA CON EROGATORE IN PPR



| subcode | variante | cfz | ① | imb | listino NR   |
|---------|----------|-----|---|-----|--------------|
|         | 1" 1/2   | 1   |   |     | <b>98,83</b> |

370-264

NOVITÀ



COLONNA SCARICO VASCA IN OTTONE SIMPLY



| subcode | variante | cfz | ① | imb | listino NR   |
|---------|----------|-----|---|-----|--------------|
|         | 1"1/2    | 25  |   |     | <b>69,27</b> |

370-315



MANIGLIA DI RICAMBIO 4 GOLE PER COLONNA  
VASCA



| subcode | variante | cfz | ① | imb | listino NR   |
|---------|----------|-----|---|-----|--------------|
|         | Cromo    | 1   |   |     | <b>10,55</b> |

370-BGH1757



MANOPOLA IN ABS CROMO PER COLONNA VASCA  
EXTENSA



| subcode | variante | cfz | ① | imb | listino NR   |
|---------|----------|-----|---|-----|--------------|
|         | Diam. 82 | 1   |   |     | <b>16,10</b> |

370-BTC0392



SALTERELLO PER COLONNA VASCA



| subcode | variante | cfz | ① | imb | listino NR   |
|---------|----------|-----|---|-----|--------------|
|         | Diam. 42 | 1   |   |     | <b>26,40</b> |

370-BTP1741



TAPPO PER COLONNA VASCA "EXTENSA"



| subcode | variante | cfz | ① | imb | listino NR   |
|---------|----------|-----|---|-----|--------------|
|         | Cromata  | 1   |   | 10  | <b>34,32</b> |

**370-G150603**
**SIFONE CON COLONNA PER VASCA DA BAGNO  
 GEBERIT**


| subcode | variante   | cfz | imb | listino NR    |
|---------|------------|-----|-----|---------------|
|         | Diam. 40mm | 1   | 64  | <b>176,92</b> |

**370-W261**
**COLONNA SCARICO VASCA IN OTTONE SENZA DADO  
 E CODOLO MOD. IMPEX**


| subcode | variante | cfz | imb | listino NR   |
|---------|----------|-----|-----|--------------|
|         | -        | 20  |     | <b>63,31</b> |

**370-Z111**
**TAPPO SALTERELLO DI RICAMBIO PER COLONNA  
 VASCA**


| subcode | variante            | cfz | imb | listino NR  |
|---------|---------------------|-----|-----|-------------|
|         | Diam. 43 mm         | 1   |     | <b>6,04</b> |
| Y       | Diam. 43 mm Blister | 1   |     | <b>7,04</b> |

**370-Z113**
**TAPPO SALTERELLO IN OTTONE CROMATO PER  
 COLONNA VASCA**


| subcode | variante           | cfz | imb | listino NR   |
|---------|--------------------|-----|-----|--------------|
|         | Diam. 70           | 1   |     | <b>14,67</b> |
| Y       | Diam. 70 - Blister | 1   |     | <b>15,67</b> |





SIFONI IN  
PLASTICA, SIFONI  
LAVATRICE

**361-SIL**

**DIANHYDRO**

SIFONE LAVATRICE INCASSO CON PLACCA BIANCA



| subcode | variante | cfz | ① | imb  | listino NR  |
|---------|----------|-----|---|------|-------------|
|         | Diam. 40 | 100 |   | 1600 | <b>4,94</b> |

**361-SILINOX**

**DIANHYDRO**

SIFONE LAVATRICE AD INCASSO CON PLACCA INOX



| subcode | variante    | cfz | ① | imb | listino NR  |
|---------|-------------|-----|---|-----|-------------|
|         | Diam. 40-50 | 90  |   |     | <b>5,64</b> |

**361-SLL**

**DIANHYDRO**

SIFONE LAVATRICE / LAVASTOVIGLIE AD INCASSO C/  
PLACCA BIANCA



| subcode | variante | cfz | ① | imb | listino NR  |
|---------|----------|-----|---|-----|-------------|
|         | Diam. 40 | 100 |   |     | <b>7,26</b> |

**371-290**

**DIANHYDRO**

PIASTRA SIFONE LAVATRICE



| subcode | variante                | cfz | ① | imb | listino NR  |
|---------|-------------------------|-----|---|-----|-------------|
| 150     | 85 x 150 foro Diam. 34  | 1   |   |     | <b>1,01</b> |
| 160     | 160 x 110 foro Diam. 34 | 1   |   |     | <b>1,47</b> |

**371-300**

**DIANHYDRO**

SIFONE PVC 1 VIA S / PILETTA PER PORCELLANA CON  
CANOTTO



| subcode | variante | cfz | ① | imb | listino NR  |
|---------|----------|-----|---|-----|-------------|
|         | 1"1/4    | 40  |   |     | <b>4,13</b> |

**371-301**

**DIANHYDRO**

SIFONE PVC 2 VIE S / PILETTA PER PORCELLANA CON  
CANOTTO



| subcode | variante | cfz | ① | imb | listino NR  |
|---------|----------|-----|---|-----|-------------|
|         | 1"1/4    | 30  |   |     | <b>6,45</b> |

**371-302**

**DIANHYDRO**

SIFONE PVC 1 VIA C / PILETTA PER PORCELLANA CON  
CANOTTO



| subcode | variante | cfz | ① | imb | listino NR  |
|---------|----------|-----|---|-----|-------------|
|         | 1"1/4    | 35  |   |     | <b>6,63</b> |

**371-303**

**DIANHYDRO**

SIFONE PVC 2 VIE C / PILETTA PER PORCELLANA CON  
CANOTTO



| subcode | variante | cfz | ① | imb | listino NR   |
|---------|----------|-----|---|-----|--------------|
|         | 1"1/4    | 25  |   |     | <b>10,50</b> |

**371-310**

**DIANHYDRO**

SIFONE PVC 1 VIA S / PILETTA PER INOX



| subcode | variante       | cfz | ① | imb | listino NR  |
|---------|----------------|-----|---|-----|-------------|
|         | 1"1/2 Diam. 40 | 35  |   |     | <b>4,79</b> |



**371-311**
**SIFONE PVC 2 VIE S / PILETTA PER INOX**


| subcode | variante       | cfz | ① | imb | listino NR  |
|---------|----------------|-----|---|-----|-------------|
|         | 1"1/2 Diam. 40 | 20  |   |     | <b>7,00</b> |

**371-3120**
**SIFONE "EURO" PER LAVELLI 1 VIA**



| subcode | variante       | cfz | ① | imb | listino NR  |
|---------|----------------|-----|---|-----|-------------|
|         | 1" 1/2 Diam.40 | 40  |   |     | <b>4,75</b> |

**371-3121**
**SIFONE PER LAVELLO 1 VIA CON ATTACCO LAVATRICE**


| subcode | variante       | cfz | ① | imb | listino NR  |
|---------|----------------|-----|---|-----|-------------|
|         | 1" 1/2 Diam.40 | 40  |   |     | <b>7,18</b> |

**371-3122**
**SIFONE "EURO" PER LAVELLI A 2 VIE**


| subcode | variante       | cfz | ① | imb | listino NR  |
|---------|----------------|-----|---|-----|-------------|
|         | 1" 1/2 Diam.40 | 25  |   |     | <b>7,81</b> |

**371-3123**
**SIFONE PER LAVELLI A 2 VIE CON ATTACCO LAVATRICE**


| subcode | variante       | cfz | ① | imb | listino NR   |
|---------|----------------|-----|---|-----|--------------|
|         | 1" 1/2 Diam.40 | 25  |   |     | <b>10,32</b> |

**371-320**
**SIFONE PVC 1 VIA C / PILETTA E SCARICO LAVATRICE C/CANOTTO**


| subcode | variante | cfz | ① | imb | listino NR  |
|---------|----------|-----|---|-----|-------------|
|         | 1"1/4    | 35  |   |     | <b>6,48</b> |

**371-321**
**SIFONE PVC 2 VIE C / PILETTA E SCARICO LAVATRICE C/CANOTTO**


| subcode | variante | cfz | ① | imb | listino NR   |
|---------|----------|-----|---|-----|--------------|
|         | 1"1/4    | 20  |   |     | <b>10,32</b> |

**371-322**
**SIFONE PVC 1 VIA S / PILETTA E SCARICO LAVATRICE**


| subcode | variante       | cfz | ① | imb | listino NR  |
|---------|----------------|-----|---|-----|-------------|
|         | 1"1/2 Diam. 40 | 30  |   |     | <b>7,11</b> |

**371-323**
**SIFONE PVC 2 VIE S / PILETTA**


| subcode | variante       | cfz | ① | imb | listino NR  |
|---------|----------------|-----|---|-----|-------------|
|         | 1"1/2 Diam. 40 | 20  |   |     | <b>9,39</b> |

**371-3243**
**SIFONE ISPEZIONABILE SALVASPAZIO 1 VIA**


| subcode | variante | cfz | ① | imb | listino NR  |
|---------|----------|-----|---|-----|-------------|
|         | 1"1/2    | 1   |   | 40  | <b>6,53</b> |

**371-3247**

**DIANHYDRO®**

SIFONE ISPEZIONABILE SALVASPAZIO 2 VIE 1 ATT.



| subcode | variante | cfz | ① | imb | listino NR   |
|---------|----------|-----|---|-----|--------------|
|         | 1"1/2    | 1   |   | 20  | <b>11,65</b> |

**371-G151100**

**GEBERIT**

SIFONE AD "S" PER LAVABO BIANCO



| subcode | variante               | cfz | ① | imb | listino NR   |
|---------|------------------------|-----|---|-----|--------------|
| 111     | Diam. 40 mm - G. 1"1/4 | 20  |   | 240 | <b>21,54</b> |

**371-G151101**

**GEBERIT**

SIFONE AD "S" PER BIDET PP BIANCO



| subcode | variante               | cfz | ① | imb | listino NR   |
|---------|------------------------|-----|---|-----|--------------|
| 111     | Diam. 40 mm - G. 1"1/4 | 20  |   | 240 | <b>29,50</b> |

**371-G151108**

**GEBERIT**

SIFONE AD "S" PER BIDET ABS CROMO



| subcode | variante | cfz | ① | imb | listino NR   |
|---------|----------|-----|---|-----|--------------|
| 211     | Cromo    | 1   |   |     | <b>72,54</b> |

**371-G152234**

**GEBERIT**

SIFONE AD INCASSO PER LAVATRICE O LAVASTOVIGLIE



| subcode | variante     | cfz | ① | imb | listino NR   |
|---------|--------------|-----|---|-----|--------------|
| 111     | D. 40 Bianco | 1   |   | 240 | <b>33,82</b> |

**371-G152274**

**GEBERIT**

RACCORDO DIRITTO CON TERMINALE E PORTAGOMMA



| subcode | variante          | cfz | ① | imb | listino NR   |
|---------|-------------------|-----|---|-----|--------------|
| 111     | D. 40 Bianco - 1" | 1   |   |     | <b>15,48</b> |

**371-G152814**

**GEBERIT**

SIFONE PER LAVELLO A DUE BACINELLE



| subcode | variante                 | cfz | ① | imb | listino NR   |
|---------|--------------------------|-----|---|-----|--------------|
|         | 1"1/2 - 1"1/4 - Diam. 40 | 1   |   | 160 | <b>43,46</b> |
| 08      | 1"1/2 - Diam. 40         | 1   |   |     | <b>44,18</b> |

**371-G152816**

**GEBERIT**

SIFONE PER LAVELLO AD UNA BACINELLA



| subcode | variante                 | cfz | ① | imb | listino NR   |
|---------|--------------------------|-----|---|-----|--------------|
|         | 1"1/2 - 1"1/4 - Diam. 40 | 1   |   | 240 | <b>29,50</b> |

**371-M356**

**DIANHYDRO®**

SIFONE SALVASPAZIO A 2 VIE CON ATT. LAVASTOVIGLIE



| subcode | variante | cfz | ① | imb | listino NR   |
|---------|----------|-----|---|-----|--------------|
|         | 1"1/2    | 7   |   | 168 | <b>20,12</b> |

**371-M357**

**DIANHYDRO®**

SIFONE AUTOPULENTE A 1 VIA CON ATTACCO LAVASTOVIGLIE



| subcode | variante | cfz | ① | imb | listino NR  |
|---------|----------|-----|---|-----|-------------|
|         | 1"1/2    | 1   |   | 30  | <b>4,16</b> |

**371-M358**
**SIFONE AUTOPULENTE SALVASPAZIO A 1 VIA CON  
 DOPPIO ATT. LAVASTOVIGLIE**


| subcode | variante | cfz | imb | listino NR   |
|---------|----------|-----|-----|--------------|
|         | 1"1/2    | 1   | 12  | <b>13,97</b> |

**371-M359**
**SIFONE AUTOPULENTE A 2 VIE E 2 ATTACCHI  
 LAVASTOVIGLIE**


| subcode | variante    | cfz | imb | listino NR   |
|---------|-------------|-----|-----|--------------|
|         | Uscita DN40 | 8   | 192 | <b>13,92</b> |

**371-M360**
**SIFONE AUTOPULENTE A 1 VIA SALVASPAZIO CON 2  
 ATTACCHI LAVASTOVIGLIE**


| subcode | variante    | cfz | imb | listino NR  |
|---------|-------------|-----|-----|-------------|
|         | Uscita DN40 | 1   | 13  | <b>8,85</b> |

**371-M3601**
**SIFONE A 3 VIE CON DOPPIO ATTACCO  
 LAVASTOVIGLIE**


| subcode | variante | cfz | imb | listino NR   |
|---------|----------|-----|-----|--------------|
|         | 1"1/2    | 1   | 5   | <b>18,69</b> |

**371-M3602**
**NOVITÀ**
**KIT PER LAVATOIO 1 VIA PILETTA D.70**


| subcode | variante    | cfz | imb | listino NR  |
|---------|-------------|-----|-----|-------------|
|         | Uscita DN40 | 20  | 480 | <b>9,16</b> |

**371-M361**
**ECCENTRICO BICOMPONENTE DN 32-40**



| subcode | variante | cfz | imb | listino NR  |
|---------|----------|-----|-----|-------------|
|         | -        | 50  |     | <b>5,28</b> |

**371-M362**
**ATTACCO LAVASTOVIGLIE USCITA DN 40**


| subcode    | variante     | cfz | imb | listino NR  |
|------------|--------------|-----|-----|-------------|
|            | 1"1/2 250 mm | 30  |     | <b>6,45</b> |
| <b>130</b> | 1"1/2 130 mm | 60  |     | <b>4,07</b> |

**371-M363**
**NOVITÀ**
**DOPPIO ATTACCO LAVASTOVIGLIE USCITA DN 40**


| subcode | variante     | cfz | imb | listino NR  |
|---------|--------------|-----|-----|-------------|
|         | 1"1/2 250 mm | 30  |     | <b>6,69</b> |

**371-V900191**
**SIFONE PER SCARICO BIDET IN PP BIANCO**


| subcode | variante            | cfz | imb | listino NR  |
|---------|---------------------|-----|-----|-------------|
|         | In. 1"1/4 - Out. 40 | 1   |     | <b>9,68</b> |

**371-V900199**
**SET COLLEGAMENTO TROPPO PIENO H 500**



| subcode | variante | cfz | imb | listino NR  |
|---------|----------|-----|-----|-------------|
|         | H. 500   | 1   |     | <b>9,05</b> |



371-V900203



SIFONE AD ALLACCIO PER SCARICO ORINATOIO IN PP  
BIANCO



| subcode | variante    | cfz | ① | imb | listino NR   |
|---------|-------------|-----|---|-----|--------------|
|         | Diam. 40/50 | 1   |   |     | <b>13,78</b> |



CANALINA DOCCIA  
**LANCILLOTTO**  
371-P1375

**new in**





SIFONI, PILETTE,  
TUBI E RACCORDI  
IN PLASTICA  
BONOMINI

**361-SILLUX**

SIFONE LAVATRICE AD INCASSO CON PLACCA  
BIANCA BONOMINI



| subcode | variante | cfz | ① | imb | listino NR  |
|---------|----------|-----|---|-----|-------------|
|         | Diam. 40 | 50  |   |     | <b>8,96</b> |

**371-100**

SIFONE AD S ROYAL ABS SENZA PILETTA



| subcode | variante                   | cfz | ① | imb | listino NR   |
|---------|----------------------------|-----|---|-----|--------------|
| 06      | 1" - Diam. 26 x 250 mm.    | 25  |   |     | <b>20,86</b> |
| 07      | 1"1/4 - Diam. 32 x 250 mm. | 25  |   |     | <b>22,77</b> |

**371-101**

SIFONE A S ROYAL ABS A COLONNA SENZA PILETTA



| subcode | variante | cfz | ① | imb | listino NR   |
|---------|----------|-----|---|-----|--------------|
| 06      | 1"       | 25  |   |     | <b>20,86</b> |
| 07      | 1"1/4    | 25  |   |     | <b>22,77</b> |

**371-102**

SIFONE A BOTTIGLIA ROYAL ABS SENZA PILETTA



| subcode | variante                   | cfz | ① | imb | listino NR   |
|---------|----------------------------|-----|---|-----|--------------|
| 06      | 1" - Diam. 26 x 250 mm.    | 25  |   |     | <b>22,71</b> |
| 07      | 1"1/4 - Diam. 32 x 250 mm. | 25  |   |     | <b>22,26</b> |

**371-104**

SIFONE "MINIM-ALL" PER LAVABO



| subcode | variante                   | cfz | ① | imb | listino NR   |
|---------|----------------------------|-----|---|-----|--------------|
| 07      | 1" 1/4 - Diam. 32 x 250 mm | 1   |   |     | <b>65,15</b> |

**371-105**

SIFONE "PIQUADRATO" PER LAVABO ABS



| subcode | variante           | cfz | ① | imb | listino NR   |
|---------|--------------------|-----|---|-----|--------------|
| 07      | 1" 1/4 - 32x250 mm | 1   |   |     | <b>60,46</b> |

**371-106**

VALVOLA ANTIRIFLUSSO ORIZZONTALE



| subcode | variante   | cfz | ① | imb | listino NR   |
|---------|------------|-----|---|-----|--------------|
| 0732    | 1"1/4 x 32 | 25  |   |     | <b>17,69</b> |
| 0840    | 1"1/2 x 40 | 1   |   | 25  | <b>16,50</b> |

**371-110**

SIFONE ESTENSIBILE "SIFONCELLO" PER LAVABO E  
BIDET CON GHIERA



| subcode | variante | cfz | ① | imb | listino NR   |
|---------|----------|-----|---|-----|--------------|
| 07      | 1"1/4    | 50  |   |     | <b>11,75</b> |

**371-120**

AIRPIPE VALVOLA DI IMMISSIONE ARIA CROMATA



| subcode | variante | cfz | ① | imb | listino NR   |
|---------|----------|-----|---|-----|--------------|
|         | Diam. 32 | 20  |   |     | <b>22,18</b> |

**371-200**



SIFONE S "MONSTER S" BIANCO SENZA PILETTA  
COMPLETO DI CANOTTO DI SCAR.



| subcode | variante               | cfz | imb | listino NR  |
|---------|------------------------|-----|-----|-------------|
| 07      | 1"1/4 Scarico Diam. 32 | 25  |     | <b>8,12</b> |

**371-201**



SIFONE "MONSTER K" SENZA PILETTA COMPLETO DI  
CANOTTO DI SCARICO



| subcode | variante   | cfz | imb | listino NR  |
|---------|------------|-----|-----|-------------|
| 0732    | 1"1/4 x 32 | 25  |     | <b>8,38</b> |

**371-202**



SIFONE A BOTTIGLIA "MONSTER" SENZA PILETTA  
BIANCO



| subcode | variante           | cfz | imb | listino NR  |
|---------|--------------------|-----|-----|-------------|
| 0732    | 1"1/4 32 x 250 mm. | 25  |     | <b>9,70</b> |

**371-203**



AIRPIPE VALVOLA DI IMMISSIONE ARIA IN ABS



| subcode | variante   | cfz | imb | listino NR   |
|---------|------------|-----|-----|--------------|
| 0840    | 1"1/2 x 40 | 25  |     | <b>13,46</b> |

**371-282**



CESTELLO IN ACCIAIO INOX



| subcode | variante | cfz | imb | listino NR   |
|---------|----------|-----|-----|--------------|
|         | -        | 10  |     | <b>14,52</b> |

**371-283**



CESTELLO GRIGLIATO UNIVERSALE PP



| subcode | variante | cfz | imb | listino NR  |
|---------|----------|-----|-----|-------------|
|         | Diam. 80 | 50  |     | <b>0,59</b> |

**371-3264**



SIFONE PER LAVELLO MAGNUM 2 VIE AUTOPULENTE  
CON ATTACCO LAVATRICE



| subcode | variante | cfz | imb | listino NR   |
|---------|----------|-----|-----|--------------|
|         | 1" 1/2   | 1   | 25  | <b>11,68</b> |

**371-3348**



PROLUNGA FLANGIATA CON GHIERA



| subcode | variante            | cfz | imb | listino NR  |
|---------|---------------------|-----|-----|-------------|
| 0626    | 1" x 26 x 245 mm    | 5   |     | <b>4,75</b> |
| 0732    | 1"1/4 x 32 x 200 mm | 5   |     | <b>3,76</b> |
| 0840    | 1"1/2 x 40 x 200 mm | 5   |     | <b>3,96</b> |

**371-3349**



CURVA FILETTATA CON GHIERA E GUARNIZIONE



| subcode | variante           | cfz | imb | listino NR  |
|---------|--------------------|-----|-----|-------------|
| 0732    | 1" 1/4 - 32x210 mm | 50  |     | <b>3,76</b> |
| 0840    | 1" 1/2 - 40x240 mm | 50  |     | <b>3,76</b> |

**371-335**



PROLUNGA UNIVERSALE COMPLETA BIANCA DM. 40



| subcode | variante        | cfz | imb | listino NR  |
|---------|-----------------|-----|-----|-------------|
|         | 1"1/2 x 230 mm. | 50  |     | <b>3,50</b> |

**371-3350**

**PROLUNGA UNIVERSALE COMPLETA BIANCA D.32**


| subcode | variante     | cfz | ① | imb | listino NR  |
|---------|--------------|-----|---|-----|-------------|
|         | 1" 1/4 x 165 | 50  |   |     | <b>2,64</b> |

**371-3351**

**PASSEPARTOUT MASCHIO-FEMMINA POLIPROPILENE BIANCO**


| subcode | variante | cfz | ① | imb | listino NR  |
|---------|----------|-----|---|-----|-------------|
| 08      | 1"1/2    | 50  |   |     | <b>5,10</b> |

**371-3352**

**PASSEPARTOUT FEMMINA-FEMMINA PP**


| subcode | variante   | cfz | ① | imb | listino NR  |
|---------|------------|-----|---|-----|-------------|
| 0626    | 1" x 26    | 50  |   |     | <b>5,10</b> |
| 0732    | 1"1/4 x 32 | 50  |   |     | <b>5,10</b> |

**371-3353**

**PASSEPARTOUT RIDOTTO FEMMINA-FEMMINA PP**


| subcode | variante               | cfz | ① | imb | listino NR  |
|---------|------------------------|-----|---|-----|-------------|
| 0732    | 1" 1/4 x 32 rid. 1"x26 | 50  |   |     | <b>5,10</b> |
| 0840    | 1"1/2x40 rid. 1"1/4x32 | 50  |   |     | <b>5,10</b> |

**371-3354**

**CANOTTO IN ABS CON FLANGIA**


| subcode | variante      | cfz | ① | imb | listino NR  |
|---------|---------------|-----|---|-----|-------------|
| 32      | Diam 32 x 250 | 5   |   |     | <b>5,74</b> |

**371-340**

**SIFONE A BOTTIGLIA PER ORINATOIO BIANCO**


| subcode | variante     | cfz | ① | imb | listino NR   |
|---------|--------------|-----|---|-----|--------------|
| 40      | 40 x 230 mm. | 25  |   |     | <b>15,64</b> |

**371-3410**

**SIFONE ORINATOIO DA INCASSO SCARICO VERTICALE**


| subcode | variante | cfz | ① | imb | listino NR   |
|---------|----------|-----|---|-----|--------------|
| 040     | Diam. 40 | 25  |   |     | <b>9,63</b>  |
| 050     | Diam. 50 | 25  |   |     | <b>10,03</b> |

**371-3411**

**SIFONE ORINATOIO DA INCASSO SCARICO ORIZZONTALE**


| subcode | variante | cfz | ① | imb | listino NR   |
|---------|----------|-----|---|-----|--------------|
| 050     | Diam. 50 | 25  |   |     | <b>10,03</b> |

**371-3420**

**SIFONE CON BRACCIO FLESSIBILE PER LAVABI RECLINABILI**


| subcode | variante    | cfz | ① | imb | listino NR   |
|---------|-------------|-----|---|-----|--------------|
| 0732    | 1" 1/4 x 32 | 25  |   |     | <b>21,05</b> |

**371-350**

**SIFONE INCASSO BONOMINI PER LAVATRICE CON PLACCA**


| subcode | variante       | cfz | ① | imb | listino NR   |
|---------|----------------|-----|---|-----|--------------|
| CR      | Placca Cromata | 50  |   |     | <b>15,68</b> |

371-351



BOX DA INCASSO COMPACT CON SIFONE ESTRAIBILE



| subcode | variante | cfz | Ⓜ | imb | listino NR |
|---------|----------|-----|---|-----|------------|
| B       | Bianco   | 50  |   |     | 12,87      |

371-352



CASSETTA AD INCASSO "COPERNICO" CON SIFONE E SFERA A GRAVITA'



| subcode | variante | cfz | Ⓜ | imb | listino NR |
|---------|----------|-----|---|-----|------------|
| -       |          | 1   |   |     | 14,12      |

371-368



PROLUNGA SNODATA CON ASSE RIGIDO PER W.C. IN PP



| subcode | variante  | cfz | Ⓜ | imb | listino NR |
|---------|-----------|-----|---|-----|------------|
|         | Diam. 110 | 20  |   |     | 21,91      |

371-3741



TUBO ESTENSIBILE MAGIKONE CROMATO CON ROSONE



| subcode | variante    | cfz | Ⓜ | imb | listino NR |
|---------|-------------|-----|---|-----|------------|
| 07      | 1"1/4 x 32  | 50  |   | 100 | 10,04      |
| 0840    | 1" 1/2 x 40 | 50  |   | 100 | 10,04      |

371-375



TUBO FLESSIBILE ED ESTENSIBILE MAGIKONE SCARICO DOPPIO



| subcode | variante | cfz | Ⓜ | imb | listino NR |
|---------|----------|-----|---|-----|------------|
|         | 1"1/2    | 50  |   |     | 5,61       |

371-376



TUBO FLESSIBILE ED ESTENSIBILE CON MANICOTTO FF



| subcode | variante | cfz | Ⓜ | imb | listino NR |
|---------|----------|-----|---|-----|------------|
|         | Diam. 40 | 50  |   |     | 9,50       |

371-380



PILETTA BASKET IN PVC BIANCA PER LAVELLI



| subcode | variante         | cfz | Ⓜ | imb | listino NR |
|---------|------------------|-----|---|-----|------------|
|         | 1"1/2 x Diam. 90 | 50  |   |     | 17,75      |

371-381



PILETTA BASKET IN PVC BIANCA CON TROPPO PIENO PER LAVELLI



| subcode | variante         | cfz | Ⓜ | imb | listino NR |
|---------|------------------|-----|---|-----|------------|
|         | 1"1/2 x Diam. 90 | 25  |   |     | 21,25      |

371-390



POZZETTO SIFOIDE IN PVC BIANCO SPLASH PER DOCCIA



| subcode | variante         | cfz | Ⓜ | imb | listino NR |
|---------|------------------|-----|---|-----|------------|
|         | 1"1/2 x Diam. 80 | 25  |   |     | 22,75      |



**371-392**

**PILETTA SIFONATA PER PIATTI DOCCIA IN PVC DM.120**


| subcode | variante             | cfz | imb | listino NR   |
|---------|----------------------|-----|-----|--------------|
|         | Diam. 90 foro grande | 25  |     | <b>21,94</b> |

**371-3921**

**PIATTELLO PER PILETTA PIATTO DOCCIA**


| subcode | variante  | cfz | imb | listino NR   |
|---------|-----------|-----|-----|--------------|
|         | Diam. 120 | 1   |     | <b>11,48</b> |

**371-B0220**

**SIFONE AD S "TUBULAR" IN ABS CROMO**


| subcode | variante             | cfz | imb | listino NR   |
|---------|----------------------|-----|-----|--------------|
| C30     | Scarico D. 32x300 mm | 1   | 25  | <b>21,32</b> |

**371-B0220ZX**

**SIFONE A P IN ACCIAIO TUBULAR INOX**


| subcode | variante              | cfz | imb | listino NR   |
|---------|-----------------------|-----|-----|--------------|
|         | Cromato 1"1/4 x 32 mm | 25  | 750 | <b>13,20</b> |

**371-B0360BR**
**NOVITÀ**

**SIFONE ISPEZIONABILE ESSE IN OTTONE**



| subcode | variante   | cfz | imb | listino NR   |
|---------|------------|-----|-----|--------------|
| 0626    | 1" x 26    | 20  |     | <b>18,19</b> |
| 0732    | 1"1/4 x 32 | 20  |     | <b>18,19</b> |

**371-B0460BR**
**NOVITÀ**

**SIFONE ISPEZIONABILE KAPPA IN OTTONE**


| subcode | variante   | cfz | imb | listino NR   |
|---------|------------|-----|-----|--------------|
| 0626    | 1" x 26    | 20  |     | <b>18,19</b> |
| 0732    | 1"1/4 x 32 | 20  |     | <b>18,19</b> |

**371-B0500**

**RUBINETTO SOTTOLAVABO PULSAR 1/2 X 3/8**


| subcode | variante  | cfz | imb | listino NR   |
|---------|-----------|-----|-----|--------------|
|         | 1/2 x 3/8 | 80  |     | <b>13,99</b> |

**371-B0560BR**
**NOVITÀ**

**SIFONE A BOTTIGLIA BOTTLE IN OTTONE**


| subcode | variante   | cfz | imb | listino NR   |
|---------|------------|-----|-----|--------------|
| 0626    | 1" x 26    | 20  |     | <b>18,19</b> |
| 0732    | 1"1/4 x 32 | 20  |     | <b>18,19</b> |

**371-B0571**

**SIFONE A BOTTIGLIA PER ORINATOIO MOD. THERMOTRAP**


| subcode | variante                       | cfz | imb | listino NR   |
|---------|--------------------------------|-----|-----|--------------|
| 3250    | Scarico D. 32x250 mm -Conn. 50 | 25  | 100 | <b>46,86</b> |

**371-B0581**

**SIFONE D'ARREDO PER LAVABO INOX MATER**


| subcode | variante                       | cfz | imb | listino NR   |
|---------|--------------------------------|-----|-----|--------------|
|         | 1"1/4 x 32 Finitura cromata    | 25  | 500 | <b>51,48</b> |
| NO      | 1"1/4 x 32 Finitura Nero Opaco | 25  | 500 | <b>99,01</b> |

**371-B0590AB**

SIFONE MINIM-ALL CON FLANGIA IN ABS CROMATO



| subcode | variante | cfz | ① | imb | listino NR   |
|---------|----------|-----|---|-----|--------------|
| 07      | 1"1/4    | 12  |   | 504 | <b>35,11</b> |



**371-B0626CC**

CANOTTO CON CARTELLA IN ABS



| subcode | variante       | cfz | ① | imb | listino NR  |
|---------|----------------|-----|---|-----|-------------|
| 26250   | D. 26 X 250 mm | 5   |   | 25  | <b>5,54</b> |



**371-B0595**

SIFONE KING PER LAVABO IN ABS+OTTONE



| subcode | variante | cfz | ① | imb | listino NR   |
|---------|----------|-----|---|-----|--------------|
| 07      | 1"1/4    | 1   |   | 25  | <b>26,34</b> |



**371-B0730**

KIT SALVA-SPAZIO IN ABS PER LAVABO



| subcode | variante   | cfz | ① | imb | listino NR   |
|---------|------------|-----|---|-----|--------------|
| 0732CR  | 1"1/4 X 32 | 25  |   |     | <b>20,33</b> |



**371-B0595EC**

SIFONE "KING" CON TRE GHIERE IN ABS CROMATO



| subcode | variante | cfz | ① | imb | listino NR   |
|---------|----------|-----|---|-----|--------------|
| 07      | 1"1/4    | 25  |   | 800 | <b>21,52</b> |



**371-B0750CR**

VALVOLA ANTI RIFLUSSO ORIZZONTALE CROMATO



| subcode | variante    | cfz | ① | imb | listino NR   |
|---------|-------------|-----|---|-----|--------------|
| 032     | Diam. 32 mm | 25  |   | 600 | <b>28,84</b> |



**371-B0599**

RUBINETTO SOTTOLAVABO MINIM ALL



| subcode | variante    | cfz | ① | imb | listino NR   |
|---------|-------------|-----|---|-----|--------------|
|         | 1/2 x 10 mm | 92  |   |     | <b>36,30</b> |



**371-B0931**

PILETTA A SCATTO PER LAVABO E BIDET MANITAPI




| subcode | variante                      | cfz | ① | imb | listino NR   |
|---------|-------------------------------|-----|---|-----|--------------|
| BI      | Tappo in ceramica bianca luc. | 50  |   |     | <b>29,70</b> |
| CR      | Tappo in acciaio inox cromato | 50  |   |     | <b>26,40</b> |
| NE      | Tappo in ceramica nera lucida | 50  |   |     | <b>29,70</b> |



**371-B0626AB**

CANOTTO LISCIO IN ABS CROMATO



| subcode | variante       | cfz | ① | imb | listino NR  |
|---------|----------------|-----|---|-----|-------------|
| 26250   | D. 26 X 250 mm | 5   |   | 25  | <b>5,54</b> |
| 32250   | D. 32 X 250 mm | 5   |   | 25  | <b>5,74</b> |



**371-B0933**

PILETTA PER LAVABO E BIDET KINOKO



| subcode | variante              | cfz | ① | imb | listino NR   |
|---------|-----------------------|-----|---|-----|--------------|
|         | Tappo Inox D. 36,5 mm | 40  |   |     | <b>14,17</b> |



**371-B0934**

**PILETTA PER LAVABO E BIDET KINOKO 63**


| subcode | variante            | cfz | ① | imb | listino NR   |
|---------|---------------------|-----|---|-----|--------------|
|         | Tappo Inox D. 63 mm | 40  |   |     | <b>23,10</b> |

**371-B0973**

**PILETTA PER SIFONI ABS CON TAPPO CLICK-CLICK IN INOX**


| subcode | variante | cfz | ① | imb | listino NR   |
|---------|----------|-----|---|-----|--------------|
|         | -        | 1   |   | 20  | <b>24,22</b> |

**371-B0974XL**

**PILETTA IN PLASTICA C/DISPOSITIVO DI CHIUSURA A SCATTO**



| subcode | variante              | cfz | ① | imb | listino NR   |
|---------|-----------------------|-----|---|-----|--------------|
|         | Attacco piletta 1"1/4 | 5   |   | 120 | <b>38,41</b> |

**371-B1031**

**SIFONE FLEXYBON MAGNUM 1 VIA SENZA PILETTA**


| subcode | variante | cfz | ① | imb | listino NR   |
|---------|----------|-----|---|-----|--------------|
| 08      | 1"1/2    | 1   |   | 25  | <b>11,09</b> |

**371-B1032**

**SIFONE FLEXYBON MAGNUM 2 VIE SENZA PILETTA**


| subcode | variante | cfz | ① | imb | listino NR   |
|---------|----------|-----|---|-----|--------------|
| 08      | 1"1/2    | 1   |   | 25  | <b>11,90</b> |

**371-B1092EX**

**SIFONE FLESSIBILE PER LAVELLO CUCINA "FLEXYBON"**


| subcode | variante | cfz | ① | imb | listino NR   |
|---------|----------|-----|---|-----|--------------|
| 08      | 1"1/2    | 1   |   |     | <b>10,36</b> |

**371-B1093EX**

**SIFONE FLESSIBILE PER LAVELLO CUCINA FLEXYBON**


| subcode | variante | cfz | ① | imb | listino NR   |
|---------|----------|-----|---|-----|--------------|
| 08      | 1"1/2    | 10  |   |     | <b>13,33</b> |

**371-B1310**

**SIFONE PER LAVELLO "FIASCA"**


| subcode | variante | cfz | ① | imb | listino NR  |
|---------|----------|-----|---|-----|-------------|
| 08      | 1"1/2    | 1   |   |     | <b>4,97</b> |

**371-B1316**

**SIFONE LAVELLO A FIASCA "MAGNUM" A UNA VIA 1"1/2**


| subcode | variante       | cfz | ① | imb | listino NR  |
|---------|----------------|-----|---|-----|-------------|
| 40230   | D. 40 X 230 mm | 1   |   | 25  | <b>8,58</b> |

**371-B1320**

**SIFONE PER LAVELLO "FIASCA"**


| subcode | variante              | cfz | ① | imb | listino NR  |
|---------|-----------------------|-----|---|-----|-------------|
| 08      | Attacco piletta 1"1/2 | 1   |   | 25  | <b>8,01</b> |

**371-B1370**

SIFONE PER LAVELLO A "FIASCHETTO"



| subcode | variante | cfz | imb | listino NR |
|---------|----------|-----|-----|------------|
| 07      | 1"1/4    | 1   |     | 4,93       |

**371-B1490**

SIFONE PER LAVELLO A TUBO "MAGNUM"



| subcode | variante              | cfz | imb | listino NR |
|---------|-----------------------|-----|-----|------------|
| 08      | Attacco piletta 1"1/2 | 1   | 25  | 5,54       |

**371-B1490KP**

SIFONE PER LAVELLO A TUBO "MAGNUM" C/ATT. ELETTRODOMESTICO



| subcode | variante | cfz | imb | listino NR |
|---------|----------|-----|-----|------------|
| 08      | 1"1/2    | 1   |     | 7,79       |

**371-B1520CP**

SIFONE LAVELLO SALVA-SPAZIO "SPACE 2"



| subcode | variante | cfz | imb | listino NR |
|---------|----------|-----|-----|------------|
| 08      | 1"1/2    | 1   |     | 18,88      |

**371-B1620CP**

SIFONE PER LAVELLO A TUBO "MAGNUM"



| subcode | variante | cfz | imb | listino NR |
|---------|----------|-----|-----|------------|
| 08      | 1"1/2    | 1   |     | 9,17       |

**371-B1856FX**

SIFONE MAGIK CON PILETTE D. 80



| subcode | variante | cfz | imb | listino NR |
|---------|----------|-----|-----|------------|
|         | -        | 10  |     | 13,13      |

**371-B1880**

**NOVITÀ**

TAPPO A MANIGLIA DI RICAMBIO



| subcode | variante      | cfz | imb | listino NR |
|---------|---------------|-----|-----|------------|
| 40      | Diam. 40,5 mm | 1   |     | 1,58       |
| 45      | Diam. 45,5 mm | 1   |     | 3,96       |
| 52      | Diam. 52 mm   | 1   |     | 2,24       |

**371-B1910MG**

PILETTA TRADIZIONALE BASSA PER LAVELLO CUCINA "SIMPLEX"



| subcode | variante | cfz | imb | listino NR |
|---------|----------|-----|-----|------------|
|         | 1"1/2    | 1   |     | 4,36       |

**371-B1942MG**

PILETTA PER LAVELLO CUCINA CON TROPPOPIENO



| subcode | variante | cfz | imb | listino NR |
|---------|----------|-----|-----|------------|
|         | 1"1/2    | 1   |     | 8,58       |

**371-B1944MG**

PILETTA TRADIZIONALE PER LAVELLO CUCINA



| subcode | variante | cfz | imb | listino NR |
|---------|----------|-----|-----|------------|
|         | 1"1/2    | 1   |     | 4,22       |



**371-B1945MG**

**PILETTONE CON TROPPO PIENO TONDO**


| subcode | variante | cfz | Ⓜ | imb | listino NR  |
|---------|----------|-----|---|-----|-------------|
|         | 1"1/2x40 | 1   |   |     | <b>9,31</b> |

**371-B1950M**

**PILETTA PER LAVELLI CON GATTINARA IN ACCIAIO INOX**


| subcode | variante | cfz | Ⓜ | imb | listino NR  |
|---------|----------|-----|---|-----|-------------|
|         | 1" 1/2   | 50  |   |     | <b>4,95</b> |

**371-B1975LX**

**PILETTA "CANESTRO" PER LAVELLI CON FORO 90MM**


| subcode | variante | cfz | Ⓜ | imb | listino NR   |
|---------|----------|-----|---|-----|--------------|
|         | -        | 1   |   |     | <b>21,12</b> |

**371-B197AL**

**PILETTA PER LAVELLO CUCINA "BRENNERO LUX"**


| subcode | variante                       | cfz | Ⓜ | imb | listino NR   |
|---------|--------------------------------|-----|---|-----|--------------|
| ST      | Senza troppopieno              | 75  |   | 900 | <b>15,18</b> |
| TD      | Con troppopieno tondo          | 75  |   | 900 | <b>18,68</b> |
| TR      | Con troppopieno rett. s/grigli | 75  |   | 900 | <b>17,95</b> |

**371-B1980**

**CESTELLO INOX CANESTRINO**


| subcode | variante | cfz | Ⓜ | imb | listino NR  |
|---------|----------|-----|---|-----|-------------|
|         | -        | 1   |   |     | <b>9,77</b> |

**371-B1981**

**PILETTA CON CESTELLO PER LAVELLI IN ACCIAIO INOX**


| subcode | variante | cfz | Ⓜ | imb | listino NR   |
|---------|----------|-----|---|-----|--------------|
|         | Diam. 70 | 1   |   |     | <b>13,13</b> |

**371-B1983**

**PILETTA CON CESTELLO E TROPPO PIENO**


| subcode | variante | cfz | Ⓜ | imb | listino NR   |
|---------|----------|-----|---|-----|--------------|
|         | Diam. 70 | 1   |   |     | <b>14,98</b> |

**371-B1985**

**PILETTA CANESTRINO PER LAVELLI ACCIAIO INOX TONDO**


| subcode | variante | cfz | Ⓜ | imb | listino NR   |
|---------|----------|-----|---|-----|--------------|
|         | 1" 1/2   | 1   |   |     | <b>17,16</b> |

**371-B1989**

**PILETTA CON CESTELLO PER LAVELLI IN CERAMICA**


| subcode | variante | cfz | Ⓜ | imb | listino NR   |
|---------|----------|-----|---|-----|--------------|
|         | Diam. 85 | 1   |   |     | <b>12,41</b> |

**371-B2024MG**

**PILETTA SIMPLEX CON TAPPO MANIGLIA BONOMINI**


| subcode | variante                   | cfz | Ⓜ | imb | listino NR  |
|---------|----------------------------|-----|---|-----|-------------|
|         | 1"1/4 - Diam. totale 66 mm | 1   |   |     | <b>3,10</b> |

**371-B2630**

SIFONE A BOTTIGLIA TEDESCO IN PP



| subcode | variante         | cfz | Ⓢ | imb | listino NR |
|---------|------------------|-----|---|-----|------------|
| 032     | 1"1/4 x D. 32 mm | 50  |   |     | 4,49       |
| 040     | 1"1/4 x D. 40 mm | 50  |   |     | 4,49       |

**371-B2795PP**

SIFONE LINEA MINIMALE PER LAVABO KING



| subcode | variante   | cfz | Ⓢ | imb | listino NR |
|---------|------------|-----|---|-----|------------|
| 0732    | 1"1/4 x 32 | 10  |   |     | 14,12      |

**371-B2795SP**

SIFONE PER LAVABO KING SALVA SPAZIO



| subcode | variante   | cfz | Ⓢ | imb | listino NR |
|---------|------------|-----|---|-----|------------|
| 0732    | 1"1/4 x 32 | 10  |   |     | 23,10      |

**371-B2814OT**

SIFONE ESTENSIBILE "SIFONCELLO" C/GHIERA METALLO



| subcode | variante     | cfz | Ⓢ | imb | listino NR |
|---------|--------------|-----|---|-----|------------|
| 07B     | 1"1/4 Bianco | 1   |   |     | 6,27       |

**371-B3455**

SIFONE A INCASSO DOPPIO PER SCARICO ELETTRODOMESTICI



| subcode | variante | cfz | Ⓢ | imb | listino NR |
|---------|----------|-----|---|-----|------------|
| IX      | -        | 1   |   | 25  | 58,08      |

**371-B3926**


GUARNIZIONE DI CONGIUNZIONE UNIVERSALE "GOMMONE"



| subcode | variante           | cfz | Ⓢ | imb | listino NR |
|---------|--------------------|-----|---|-----|------------|
|         | Scarico D. 100/110 | 1   |   | 10  | 3,63       |

**371-B3930EC**

PROLUNGA FILETTATA P/LAVATRICE O LAVASTOVIGLIE



| subcode | variante | cfz | Ⓢ | imb | listino NR |
|---------|----------|-----|---|-----|------------|
| 06      | 1"       | 1   |   |     | 3,30       |

**371-B3940**

DOPPIO ATTACCO LAVATRICE + ASCIUGATRICE



| subcode | variante                  | cfz | Ⓢ | imb | listino NR |
|---------|---------------------------|-----|---|-----|------------|
|         | Attacchi D. 19/24 - D. 12 | 1   |   |     | 9,24       |

**371-B4040OT**

COLONNA VASCA CON MECCANISMO A SCATTO EXTREME



| subcode | variante | cfz | Ⓢ | imb | listino NR |
|---------|----------|-----|---|-----|------------|
|         | -        | 10  |   |     | 57,42      |

**371-B5050ST**

**NOVITÀ**

PILETTA PER PIATTI DOCCIA D. 90



| subcode | variante | cfz | Ⓢ | imb | listino NR |
|---------|----------|-----|---|-----|------------|
|         | Diam. 90 | 25  |   |     | 13,96      |

**371-B5220**

**PILETTA SIFONATA ULTRA RIBASSATA PER PIATTI DOCCIA MR FLAT**


| subcode | variante            | cfz | ① | imb | listino NR   |
|---------|---------------------|-----|---|-----|--------------|
|         | Scarico Diam. 40 mm | 1   |   |     | <b>53,07</b> |

**371-B5230CR**

**PILETTA SIFONATA PER PIATTI DOCCIA MOD. SAVOISIENNE**


| subcode | variante            | cfz | ① | imb | listino NR   |
|---------|---------------------|-----|---|-----|--------------|
| 050     | Scarico Diam. 50 mm | 1   |   | 12  | <b>50,95</b> |

**371-B5220CR**

**SIFONE ULTRA RIBASSATO MOD. LYONNAISE PER PIATTI DOCCIA**


| subcode | variante            | cfz | ① | imb | listino NR   |
|---------|---------------------|-----|---|-----|--------------|
|         | Scarico Diam. 40 mm | 1   |   | 12  | <b>41,05</b> |

**371-B5230IX**

**PILETTA SAVOISIENNE IN ABS COPERCHIO INOX**


| subcode | variante | cfz | ① | imb | listino NR   |
|---------|----------|-----|---|-----|--------------|
| 040     | Diam. 40 | 1   |   |     | <b>61,91</b> |

**371-B5270IX**

**PILETTA "DOCCIONE" FORO 90MM CON COPERCHIO INOX**


| subcode | variante | cfz | ① | imb | listino NR   |
|---------|----------|-----|---|-----|--------------|
|         | -        | 1   |   | 25  | <b>38,88</b> |

**371-B5220IX**

**SIFONE ULTRA RIBASSATO MOD. LYONNAISE RIV. INOX**


| subcode | variante | cfz | ① | imb | listino NR   |
|---------|----------|-----|---|-----|--------------|
| 40      | Diam. 40 | 1   |   |     | <b>49,17</b> |
| 50      | Diam. 50 | 1   |   |     | <b>46,10</b> |

**371-B5280**

**PILETTA SIFONATA PER PIATTI DOCCIA**


| subcode | variante                       | cfz | ① | imb | listino NR   |
|---------|--------------------------------|-----|---|-----|--------------|
|         | Scarico diam. 40/50            | 1   |   |     | <b>21,84</b> |
| ST      | Scarico diam. 40/50 s/coperchi | 1   |   |     | <b>16,43</b> |

**371-B5229**

**VALVOLA DI NON RITORNO NRV PER PILETTE PIATTO DOCCIA 2"1/2**


| subcode | variante | cfz | ① | imb | listino NR   |
|---------|----------|-----|---|-----|--------------|
|         | Diam. 80 | 1   |   |     | <b>18,55</b> |

**371-B5480**

**POZZETTO SIFONATO PVC MOD. "SPASH" NERO PER PIATTI DOCCIA**


| subcode | variante         | cfz | ① | imb | listino NR   |
|---------|------------------|-----|---|-----|--------------|
| 080     | Flangia diam. 80 | 25  |   |     | <b>22,75</b> |

**371-B5780**



**PILETTA NAUTILUS CON SCARICO ALLUNGATO**



| subcode | variante       | cfz | Ⓢ | imb | listino NR   |
|---------|----------------|-----|---|-----|--------------|
| CR      | Diam. 40-50 mm | 1   |   |     | <b>29,24</b> |

**371-B5890**



**PILETTA "FRANCESINO" ECONOMICA CON SIFONE ESTRAIBILE**



| subcode | variante | cfz | Ⓢ | imb | listino NR   |
|---------|----------|-----|---|-----|--------------|
| CR      | Cromo    | 1   |   |     | <b>13,30</b> |

**371-B5941MG**



**PILETTA SCARICO LATERALE AD INNESTO CON GRIGLIA**



| subcode | variante          | cfz | Ⓢ | imb | listino NR   |
|---------|-------------------|-----|---|-----|--------------|
|         | Scarico lat. 50mm | 25  |   |     | <b>11,81</b> |

**371-B6195**



**POZZETTO GO-GO CON GRIGLIA INOX**



| subcode | variante    | cfz | Ⓢ | imb | listino NR   |
|---------|-------------|-----|---|-----|--------------|
| 040     | Diam. 40/50 | 1   |   |     | <b>25,08</b> |

**371-B6229**



**VALVOLA DI NON RITORNO NRV PER LE MANICHETTE DA PAVIMENTO**



| subcode | variante | cfz | Ⓢ | imb | listino NR   |
|---------|----------|-----|---|-----|--------------|
|         | Diam. 90 | 1   |   | 50  | <b>18,55</b> |

**371-B6300IX**



**PILETTA "MINI DRAIN" SCARICO PAVIMENTO ULTRA RIBASSATO STANDARD**



| subcode | variante                    | cfz | Ⓢ | imb | listino NR   |
|---------|-----------------------------|-----|---|-----|--------------|
| 40      | Scarico D. 40 mm - H. 45 mm | 1   |   |     | <b>31,88</b> |

**371-B6310IX**

**NOVITÀ**



**PILETTA MINI DRAIN SCARICO PAVIMENTO ULTRA RIBASSATO**



| subcode | variante                 | cfz | Ⓢ | imb | listino NR   |
|---------|--------------------------|-----|---|-----|--------------|
| 4010    | Sca D. 40 H. 45 mm 10x10 | 1   |   |     | <b>40,56</b> |
| 4015    | Sca D. 40 H. 45 mm 15x15 | 1   |   |     | <b>43,62</b> |

**371-B6314**



**PILETTA MINIDRAIN DA PAVIMENTO PER CANALISSIMA**



| subcode | variante    | cfz | Ⓢ | imb | listino NR   |
|---------|-------------|-----|---|-----|--------------|
| 040     | Diam. 40 mm | 1   |   |     | <b>35,56</b> |

**371-B6338**



**PILETTA "MINI DRAIN" SCARICO PAVIMENTO ULTRA RIBASSATO**



| subcode | variante                    | cfz | Ⓢ | imb | listino NR   |
|---------|-----------------------------|-----|---|-----|--------------|
| 040     | Scarico D. 40 mm - H. 45 mm | 1   |   |     | <b>33,27</b> |



**371-B6338IM**

**PILETTA "MINI-DRAIN" SCARICO PAVIMENTO ULTRA RIBASSATO**


| subcode | variante                   | cfz | imb | listino NR   |
|---------|----------------------------|-----|-----|--------------|
| 40      | Scarico D. 40 mm - H 45 mm | 1   |     | <b>47,72</b> |

**371-B6610**

**GRIGLIA DA PAVIMENTO IN ACCIAIO INOX DOUBLE-FACE**



| subcode | variante     | cfz | imb | listino NR   |
|---------|--------------|-----|-----|--------------|
| 100     | 100 x 100 mm | 1   | 25  | <b>58,55</b> |

**371-B6770**

**SIFONE SOGLIOLA PIATTO PER SCARICHI PAVIMENTO**



| subcode | variante                | cfz | imb | listino NR   |
|---------|-------------------------|-----|-----|--------------|
| 40      | Scarico D. 40           | 1   |     | <b>15,50</b> |
| 50      | Scarico D. 50 - H.75 mm | 1   | 30  | <b>15,50</b> |

**371-B6810A**

**SISTEMA DI DRENAGGIO DA PAVIMENTO "LAGUNA SECA"**



| subcode | variante                  | cfz | imb | listino NR   |
|---------|---------------------------|-----|-----|--------------|
| 400     | Scarico centrale Diam. 60 | 1   |     | <b>41,33</b> |

**371-B6813**

**TELO IMPERMEABILIZZANTE ANGOLO INTERNO**


| subcode | variante   | cfz | imb | listino NR   |
|---------|------------|-----|-----|--------------|
|         | 12x12x6 cm | 1   |     | <b>15,11</b> |

**371-B6822AD**

**TELO IMPERMEABILE PER CANALISSIMA**


| subcode | variante    | cfz | imb | listino NR   |
|---------|-------------|-----|-----|--------------|
| 033     | 33 x 33 cm  | 1   |     | <b>10,89</b> |
| 115     | 33 x 115 cm | 1   |     | <b>24,68</b> |

**371-B6822AL**

**CANALISSIMA DA PAVIMENTO CON GRIGLIA IN ALLUMINIO**


| subcode | variante | cfz | imb | listino NR    |
|---------|----------|-----|-----|---------------|
| 060     | mm 600   | 1   |     | <b>239,31</b> |
| 070     | mm 700   | 1   |     | <b>258,69</b> |
| 080     | mm 800   | 1   |     | <b>271,64</b> |
| 090     | mm 900   | 1   |     | <b>291,00</b> |
| 100     | mm 1000  | 1   |     | <b>329,84</b> |
| 110     | mm 1100  | 1   |     | <b>342,76</b> |
| 120     | mm 1200  | 1   |     | <b>355,70</b> |

**371-B6822AR**

**VALVOLA NRV CANALISSIMA**


| subcode | variante | cfz | imb | listino NR   |
|---------|----------|-----|-----|--------------|
|         | L. 89 mm | 1   |     | <b>19,80</b> |

**371-B6825HL**
**NOVITÀ**

**CANALETTA DOCCIA CANALISSIMA ALLUMINIO ORIZZONTALE KIT**


| subcode | variante  | cfz | imb | listino NR    |
|---------|-----------|-----|-----|---------------|
| 020     | L. 20 cm  | 1   |     | <b>84,69</b>  |
| 030     | L. 30 cm  | 1   |     | <b>107,02</b> |
| 040     | L. 40 cm  | 1   |     | <b>107,05</b> |
| 050     | L. 50 cm  | 1   |     | <b>112,06</b> |
| 060     | L. 60 cm  | 1   |     | <b>121,51</b> |
| 070     | L. 70 cm  | 1   |     | <b>129,66</b> |
| 080     | L. 80 cm  | 1   |     | <b>139,99</b> |
| 090     | L. 90 cm  | 1   |     | <b>155,24</b> |
| 100     | L. 100 cm | 1   |     | <b>166,30</b> |

**371-B6825KX**



**CANALETTA DOCCIA "CANALISSIMA" KIT MIXAGE**



| subcode | variante                   | cfz | ① | imb | listino NR    |
|---------|----------------------------|-----|---|-----|---------------|
| 060     | Scarico centrale L. 60 cm  | 1   |   | 4   | <b>143,84</b> |
| 070     | Scarico centrale L. 70 cm  | 1   |   | 4   | <b>151,53</b> |
| 090     | Scarico centrale L. 90 cm  | 1   |   | 4   | <b>160,63</b> |
| 100     | Scarico centrale L. 100 cm | 1   |   | 4   | <b>165,88</b> |

**371-B6825R01**

**NOVITÀ**



**KIT RICAMBIO FILTRO CANALISSIMA**



| subcode | variante | cfz | ① | imb | listino NR   |
|---------|----------|-----|---|-----|--------------|
| -       | -        | 1   |   |     | <b>30,23</b> |

**371-B6956CX**



**SIFONE PAVIMENTO CON MANICHETTA REGOLABILE "MAXI-DRAIN"**



| subcode | variante            | cfz | ① | imb | listino NR   |
|---------|---------------------|-----|---|-----|--------------|
| 50      | Scarico Diam. 50 mm | 1   |   |     | <b>57,88</b> |

**371-B6990**



**RIDUTTORE VERTICALE PER CANALISSIMA**



| subcode | variante | cfz | ① | imb | listino NR  |
|---------|----------|-----|---|-----|-------------|
| 50      | Diam. 50 | 1   |   |     | <b>3,37</b> |

**371-B8250EY**

**NOVITÀ**



**MANICOTTO FLESSIBILE ED ESTENSIBILE PER COLLEGAMENTO AL VASO WC**



| subcode | variante                   | cfz | ① | imb | listino NR   |
|---------|----------------------------|-----|---|-----|--------------|
|         | F 80-110 mm / M 100-110 mm | 1   |   |     | <b>12,67</b> |

**371-B8401**



**ROSONE GIGANTE PER PROLUNGHE W.C.**



| subcode | variante          | cfz | ① | imb | listino NR  |
|---------|-------------------|-----|---|-----|-------------|
| 090     | Diam. int. 90 mm  | 1   |   |     | <b>5,41</b> |
| 110     | Diam. int. 110 mm | 1   |   |     | <b>4,88</b> |

**371-B8423HL**



**MANICOTTO WC DIRITTO IN BI-COMPONENTE**



| subcode | variante                     | cfz | ① | imb | listino NR  |
|---------|------------------------------|-----|---|-----|-------------|
|         | IN D:100/110 - OUT D:100/110 |     |   |     | <b>7,66</b> |

**371-B8424**



**MANICOTTO PER W.C. "BI-POWER" DIRITTO CONCENTRICO**



| subcode | variante         | cfz | ① | imb | listino NR  |
|---------|------------------|-----|---|-----|-------------|
|         | Versione diritta | 1   |   |     | <b>5,08</b> |

**371-B8425HL**



**MANICOTTO WC VERSIONE ALTA**



| subcode | variante | cfz | ① | imb | listino NR  |
|---------|----------|-----|---|-----|-------------|
| 15      | 15 mm    | 1   |   | 4   | <b>7,66</b> |
| 40      | 40 mm    | 1   |   |     | <b>7,66</b> |

**371-B8426**

**MANICOTTO PER W.C. "BI-POWER" ECCENTRICO 20 MM**


| subcode | variante            | cfz | ① | imb | listino NR  |
|---------|---------------------|-----|---|-----|-------------|
|         | Versione eccentrico | 1   |   |     | <b>7,26</b> |

**371-B8428LX**

**MANICOTTO PER W.C. "BI-POWER" ECCENTRICO 40 MM**


| subcode | variante                     | cfz | ① | imb | listino NR  |
|---------|------------------------------|-----|---|-----|-------------|
|         | IN D.100/110 - OUT D.100/110 |     |   |     | <b>7,26</b> |

**371-B8429**

**MANICOTTO PER W.C. "BI-POWER" ECCENTRICO 60 MM**


| subcode | variante         | cfz | ① | imb | listino NR  |
|---------|------------------|-----|---|-----|-------------|
|         | Eccentrico 60 mm | 1   |   |     | <b>7,26</b> |

**371-B8430**

**MANICOTTO PER W.C. RIGIDO PVC**


| subcode | variante        | cfz | ① | imb | listino NR   |
|---------|-----------------|-----|---|-----|--------------|
|         | Diam. 100 x 180 | 1   |   |     | <b>10,43</b> |

**371-B8431**

**MANICOTTO DIRITTO PER W.C. TERMINALE LISCIO**


| subcode | variante  | cfz | ① | imb | listino NR   |
|---------|-----------|-----|---|-----|--------------|
| 090     | Diam. 90  | 1   |   | 25  | <b>11,68</b> |
| 110     | Diam. 110 | 1   |   | 25  | <b>11,68</b> |

**371-B8432**

**MANICOTTO ECCENTRICO PER W.C. CON TERMINALE LISCIO**


| subcode | variante    | cfz | ① | imb | listino NR   |
|---------|-------------|-----|---|-----|--------------|
|         | Diam. 90 mm | 1   |   | 20  | <b>11,81</b> |

**371-B843211**

**MANICOTTO ECCENTRICO PER W.C.**


| subcode | variante     | cfz | ① | imb | listino NR   |
|---------|--------------|-----|---|-----|--------------|
|         | Diam. 110 mm | 1   |   | 10  | <b>11,81</b> |

**371-B8436**

**CURVA A 90° PER VASI WC**


| subcode | variante          | cfz | ① | imb | listino NR   |
|---------|-------------------|-----|---|-----|--------------|
| 090     | Scarico D. 90 mm  | 1   |   | 20  | <b>13,60</b> |
| 110     | Scarico D. 110 mm | 1   |   | 20  | <b>13,60</b> |

**371-B8439**

**PROLUNGA PER WC A COLLO DI CIGNO**


| subcode | variante  | cfz | ① | imb | listino NR   |
|---------|-----------|-----|---|-----|--------------|
| 090     | Diam. 90  | 1   |   |     | <b>12,60</b> |
| 100     | Diam. 100 |     |   |     | <b>12,60</b> |
| 110     | Diam. 110 | 1   |   |     | <b>12,60</b> |

**371-B8520**

**CURVA GIRAFFA PER VASI W.C. UNIVERSALE**


| subcode | variante | cfz | ① | imb | listino NR   |
|---------|----------|-----|---|-----|--------------|
| 1011    | -        | 1   |   | 16  | <b>31,68</b> |

**371-B8533UN**



CURVA A P PER COLLEGAMENTO AL PAVIM. BRIDA IN PLASTICA



| subcode | variante        | cfz | ① | imb | listino NR |
|---------|-----------------|-----|---|-----|------------|
| 90110   | Diam. 90-110 mm | 1   |   |     | 28,12      |

**371-B8620IX10**



CURVA "OFFSET" PER SPOSTAMENTO A MURO DEL W.C.



| subcode | variante | cfz | ① | imb | listino NR |
|---------|----------|-----|---|-----|------------|
| -       |          | 1   |   |     | 48,84      |

**371-B853UN**



CURVA A P PER COLLEGAMENTO DEI VASI AL PAVIMENTO



| subcode | variante  | cfz | ① | imb | listino NR |
|---------|-----------|-----|---|-----|------------|
| 90110   | D. 90/110 |     |   |     | 22,77      |

**371-B8800**



CANOTTO ECCENTRICO CROMATO



| subcode | variante | cfz | ① | imb | listino NR |
|---------|----------|-----|---|-----|------------|
| 032     | Diam. 32 |     |   |     | 7,99       |

**371-B8820PP**



CANOTTO PER CASSETTE INCASSO IN PP



| subcode | variante | cfz | ① | imb | listino NR |
|---------|----------|-----|---|-----|------------|
| -       |          | 1   |   |     | 6,30       |

**371-B8543UN**



CURVA A L PER COLLEGAMENTO AL PAV. BRIDA IN PLASTICA



| subcode | variante        | cfz | ① | imb | listino NR |
|---------|-----------------|-----|---|-----|------------|
| 90110   | Diam. 90-110 mm | 1   |   |     | 28,12      |

**371-B9328**



TUBO FLESSIBILE MAGIKONE SALVA-PIOMBO



| subcode | variante | cfz | ① | imb | listino NR |
|---------|----------|-----|---|-----|------------|
| 07      | 1" 1/4   | 50  |   |     | 9,37       |

**371-B854UN**



CURVA A L PER COLLEGAMENTO DEI VASI AL PAVIMENTO



| subcode | variante     | cfz | ① | imb | listino NR |
|---------|--------------|-----|---|-----|------------|
| 90110   | Diam. 90/110 |     |   |     | 22,77      |

**371-B9354FM**



TUBO FLESSIBILE ED ESTENSIBILE C/GHIERA PLASTICA



| subcode | variante         | cfz | ① | imb | listino NR |
|---------|------------------|-----|---|-----|------------|
| 0732    | 1"1/4 x D. 32 mm |     |   |     | 4,95       |
| 0840    | 1"1/2 x D. 40 mm |     |   |     | 4,95       |



**371-B9374**

**TUBO FLESSIBILE ED ESTENSIBILE "MAGIKONE" CON  
ATTACCO AD ANGOLO**


| subcode | variante | cfz | imb | listino NR |
|---------|----------|-----|-----|------------|
| 073240  | Bianco   | 1   |     | 4,62       |

**371-BCP4351**

**COPERCHIO RIVESTITO IN ACCIAIO PER SIFONE  
LYONNAISE**


| subcode | variante | cfz | imb | listino NR |
|---------|----------|-----|-----|------------|
|         | -        | 1   |     | 30,36      |

**371-BCS4999**

**CARTUCCIA SIFOIDE GRANDE**


| subcode | variante | cfz | imb | listino NR |
|---------|----------|-----|-----|------------|
|         | -        | 1   | 25  | 5,94       |

**371-BGR0133**

**FILTRO PER SPLASH**


| subcode | variante   | cfz | imb | listino NR |
|---------|------------|-----|-----|------------|
|         | D. 41,5 mm | 1   |     | 0,46       |

**371-BIX0571**

**GRIGLIETTA INOX RETTANGOLARE**


| subcode | variante | cfz | imb | listino NR |
|---------|----------|-----|-----|------------|
|         | -        | 1   |     | 1,39       |

**371-BIX3077**

**GRIGLIA PER MANICHETTA INOX 101x101x5**


| subcode | variante     | cfz | imb | listino NR |
|---------|--------------|-----|-----|------------|
|         | mm 101x101x5 | 10  |     | 16,43      |

**371-BIX3193**

**COPERCHIO RIVESTITO IN ACCIAIO INOX PER  
DOCCIONE**


| subcode | variante  | cfz | imb | listino NR |
|---------|-----------|-----|-----|------------|
|         | Diam. 120 | 1   |     | 26,53      |

**371-BRC4515**

**RECIPIENTE IN SILICONE PER MINI-DRAIN MIDI-  
DRAIN**


| subcode | variante | cfz | imb | listino NR |
|---------|----------|-----|-----|------------|
|         | Basso    | 1   | 5   | 15,25      |

**371-BRS01**

**ROSONE ALTO IN PP**


| subcode | variante    | cfz | imb | listino NR |
|---------|-------------|-----|-----|------------|
| 8026    | Diam. 80/26 |     |     | 1,52       |
| 8032    | Diam. 80/32 |     |     | 1,06       |
| 8040    | Diam. 80/40 |     |     | 0,92       |
| 8050    | Diam. 80/50 |     |     | 0,79       |

**371-BRS227**



**ROSONE ALTO IN ABS CROMATO**



| subcode | variante    | cfz | ① | imb | listino NR  |
|---------|-------------|-----|---|-----|-------------|
| 8032    | Diam. 80/32 |     |   |     | <b>7,33</b> |
| 8040    | Diam. 80/40 |     |   |     | <b>6,40</b> |

**371-BTP2994**



**CARTUCCIA SIFOIDE NAUTILUS**



| subcode | variante | cfz | ① | imb | listino NR  |
|---------|----------|-----|---|-----|-------------|
| -       |          | 1   |   |     | <b>6,53</b> |

**371-BVT**



**VITE OTTONE NICHELATO**



| subcode | variante    | cfz | ① | imb | listino NR  |
|---------|-------------|-----|---|-----|-------------|
| 0317    | mm. 6 x 100 | 10  |   |     | <b>5,68</b> |
| 4130    | mm. 6 x 70  | 10  |   |     | <b>1,45</b> |

**371-X60**



**TUBO ESTENSIBILE PER SIFONI CON ROSONE TIPO LUX**



| subcode | variante      | cfz | ① | imb | listino NR  |
|---------|---------------|-----|---|-----|-------------|
| 06      | 1" x 26       | 10  |   | 100 | <b>2,34</b> |
| 0632    | 1" x 32       | 10  |   | 100 | <b>2,34</b> |
| 0740    | 1"1/4 x 32-40 | 10  |   | 100 | <b>2,34</b> |
| 08      | 1"1/2         | 10  |   | 130 | <b>2,34</b> |
| S06     | 1" S-Brico    | 1   |   |     | <b>2,84</b> |


**TUBI E RACCORDI  
DI SCARICO IN  
PLASTICA**
**371-333**

**RIDUZIONE IN PVC PER SIFONI DA PORCELLANA A  
INOX**


| subcode | variante          | cfz | ① | imb | listino NR  |
|---------|-------------------|-----|---|-----|-------------|
|         | M 1"1/4 x F 1"1/2 | 1   |   | 100 | <b>0,51</b> |

**371-3331**

**RIDUZIONE IN PVC PER SIFONI IN MOPLÉN**


| subcode | variante       | cfz | ① | imb | listino NR  |
|---------|----------------|-----|---|-----|-------------|
|         | F 1"1/4 x M 1" | 1   |   | 100 | <b>0,59</b> |

**371-334**

**RIDUZIONE IN PVC PER SIFONI DA INOX A  
PORCELLANA**


| subcode | variante          | cfz | ① | imb | listino NR  |
|---------|-------------------|-----|---|-----|-------------|
|         | M 1"1/2 x F 1"1/4 | 1   |   | 100 | <b>0,55</b> |

**371-3341**

**RIDUZIONE IN PVC PER SIFONI IN MOPLÉN**


| subcode     | variante          | cfz | ① | imb | listino NR  |
|-------------|-------------------|-----|---|-----|-------------|
|             | F 1" x M 1"1/4    | 1   |   | 100 | <b>0,55</b> |
| <b>0708</b> | F 1"1/4 x M 1"1/2 | 1   |   | 100 | <b>0,55</b> |

**371-337**

**ROSONE PVC UNIVERSALE**


| subcode | variante | cfz | ① | imb | listino NR  |
|---------|----------|-----|---|-----|-------------|
| 32      | Diam. 32 | 1   |   |     | <b>0,26</b> |
| 40      | Diam. 40 | 1   |   |     | <b>0,28</b> |

**371-360**

**TUBO FORMIDABILE ESTENSIBILE PER SIFONI**


| subcode | variante            | cfz | ① | imb | listino NR  |
|---------|---------------------|-----|---|-----|-------------|
| 06      | 1"                  | 1   |   | 100 | <b>2,21</b> |
| 07      | 1"1/4 x 40          | 1   |   | 100 | <b>2,36</b> |
| 073240  | 1"1/4 x 32/40       | 1   |   | 100 | <b>2,36</b> |
| 08      | 1"1/2               | 1   |   | 100 | <b>2,51</b> |
| 083240  | 1"1/2 x 32/40       | 1   |   | 100 | <b>2,51</b> |
| 084050  | 1"1/2 x 40/50       | 1   |   | 100 | <b>2,51</b> |
| S06     | 1" S-Brico          | 1   |   |     | <b>2,71</b> |
| S07     | 1"1/4 S-Brico       | 1   |   |     | <b>2,86</b> |
| S073240 | 1"1/4x32-40 S-Brico | 1   |   |     | <b>2,86</b> |
| S08     | 1"1/2 S-Brico       | 1   |   |     | <b>3,01</b> |

**371-3601**

**KIT SIFONE ESTENSIBILE D. 1"1/4 X 32 + COVER**


| subcode | variante         | cfz | ① | imb | listino NR  |
|---------|------------------|-----|---|-----|-------------|
| 07      | Diam. 1"1/4 x 32 | 1   |   |     | <b>5,01</b> |

**371-3602**

**KIT SIFONE ESTENSIBILE D. 1"1/2X40 + COVER**


| subcode | variante         | cfz | ① | imb | listino NR  |
|---------|------------------|-----|---|-----|-------------|
| 08      | Diam. 1"1/2 x 40 | 1   |   |     | <b>5,34</b> |

**371-362**



TUBO IN PVC SPIRALATO FLESSIBILE BIANCO A MT.



| subcode | variante | cfz | ① | imb | listino MT |
|---------|----------|-----|---|-----|------------|
| 32      | Diam. 32 | 20  |   | LM  | 3,02       |
| 40      | Diam. 40 | 20  |   | LM  | 3,65       |

**371-363**



RACCORDO ABS BIANCO CON GHIERA IN OTTONE



| subcode | variante   | cfz | ① | imb | listino NR |
|---------|------------|-----|---|-----|------------|
| 0632    | 1" x 32    | 1   |   | 50  | 2,54       |
| 0640    | 1" x 40    | 1   |   | 50  | 2,54       |
| 0732    | 1"1/4 x 32 | 10  |   |     | 2,54       |
| 0740    | 1"1/4 x 40 | 1   |   | 50  | 2,54       |
| 0840    | 1"1/2 x 40 | 1   |   | 50  | 2,54       |

**371-364**



IMBUTO ABS BIANCO



| subcode | variante | cfz | ① | imb | listino NR |
|---------|----------|-----|---|-----|------------|
| 2632    | 26 x 32  | 1   |   | 50  | 1,07       |
| 3232    | 32 x 32  | 1   |   | 50  | 1,07       |
| 4032    | 40 x 32  | 1   |   | 50  | 1,07       |
| 4040    | 40 x 40  | 1   |   | 50  | 1,07       |
| 4040F   | 40 x 40F | 1   |   | 50  | 1,84       |
| 4050    | 40 x 50  | 1   |   | 50  | 1,06       |

**371-369**



DIBIFLEX GHIERA PLASTICA SALVASPAZIO



| subcode | variante      | cfz | ① | imb | listino NR |
|---------|---------------|-----|---|-----|------------|
| 073240  | 1"1/4 X 32/40 | 1   |   |     | 3,82       |
| 084050  | 1"1/2 X 40/50 | 1   |   |     | 3,82       |

**371-372**



KIT BREVETTATO TUBO E RACCORDI "OTO-REX"



| subcode | variante                    | cfz | ① | imb | listino NR |
|---------|-----------------------------|-----|---|-----|------------|
|         | 1"1/4 - 1"1/2 - Diam. 32-40 | 50  |   |     | 5,81       |

**371-374**



TUBO ESTENSIBILE/COMPRESSIBILE CROMATO CON ROSONE



| subcode | variante   | cfz | ① | imb | listino NR |
|---------|------------|-----|---|-----|------------|
| 06      | 1" x 32    | 100 |   |     | 6,26       |
| 07      | 1"1/4 x 32 | 1   |   | 100 | 6,26       |
| 08      | 1"1/2 x 40 | 1   |   | 100 | 6,26       |

**371-377C**



COVER PER SIFONE ESTENSIBILE BIANCO



| subcode | variante | cfz | ① | imb | listino NR |
|---------|----------|-----|---|-----|------------|
|         | Bianco   | 50  |   |     | 6,30       |

**371-377T**



TUBO ESTENSIBILE MONOBLOCCO CON GHIERA BIANCO



| subcode | variante   | cfz | ① | imb | listino NR |
|---------|------------|-----|---|-----|------------|
| 0840    | 1"1/2 x 40 | 100 |   |     | 2,03       |

**371-378**



TUBO ESTENSIBILE MOD. GOFLEX CON SPIRALE IN ACCIAIO




| subcode | variante   | cfz | ① | imb | listino NR |
|---------|------------|-----|---|-----|------------|
| 0626    | 1" x 26    | 1   |   | 50  | 10,46      |
| 0732    | 1"1/4 x 32 | 1   |   | 50  | 10,46      |
| 0740    | 1"1/4 x 40 | 1   |   | 50  | 10,46      |
| 0832    | 1"1/2 x 32 | 1   |   | 50  | 10,46      |
| 0840    | 1"1/2 x 40 | 1   |   | 50  | 10,46      |



**371-379**
**SIFONE PER LAVABO FREESTANDING RAK DUO**
**RAK**  
 CERAMICS


| subcode | variante | cfz | imb | listino NR   |
|---------|----------|-----|-----|--------------|
| -       |          | 1   | 50  | <b>30,07</b> |


**371-M1224**
**TUBO ESTENSIBILE CON GHIERA IN METALLO**


| subcode | variante      | cfz | imb | listino NR  |
|---------|---------------|-----|-----|-------------|
| 0732    | 1"1/4 x 32    | 1   |     | <b>3,02</b> |
| 073240  | 1"1/4 x 32/40 | 1   |     | <b>3,04</b> |
| 083240  | 1"1/2 x 32/40 | 1   |     | <b>3,05</b> |
| 084050  | 1"1/2 x 40/50 | 1   |     | <b>3,29</b> |

**371-M1284**
**PROLUNGA PER WC RIGIDA CON SPOSTAMENTO 45MM**


| subcode | variante | cfz | imb | listino NR  |
|---------|----------|-----|-----|-------------|
|         | 45 mm    | 1   | 24  | <b>5,89</b> |

**371-M1294**
**CURVA TECNICA PER WC**


| subcode | variante | cfz | imb | listino NR  |
|---------|----------|-----|-----|-------------|
|         | Diam. 90 | 30  |     | <b>5,89</b> |

**371-M1295**
**CURVA TECNICA**


| subcode | variante  | cfz | imb | listino NR  |
|---------|-----------|-----|-----|-------------|
|         | Diam. 100 | 24  |     | <b>5,89</b> |

**371-M1296**
**CURVA SOTTOVASO IN PLASTICA RIGIDA BIANCA**


| subcode | variante  | cfz | imb | listino NR  |
|---------|-----------|-----|-----|-------------|
|         | Diam. 110 | 24  |     | <b>5,89</b> |

**371-M12963**
**CURVA TECNICA PER WC D.110 + KIT STAFFA**


| subcode | variante  | cfz | imb | listino NR   |
|---------|-----------|-----|-----|--------------|
|         | Diam. 110 | 24  |     | <b>10,32</b> |

**371-M1297**
**PROLUNGA PER SCARICO A PARETE CON BORCHIA**


| subcode | variante  | cfz | imb | listino NR  |
|---------|-----------|-----|-----|-------------|
|         | Diam. 100 | 12  |     | <b>9,02</b> |

**371-M1298**
**CURVA W.C. FF CON GUARNIZIONE DIAM. 100**


| subcode | variante  | cfz | imb | listino NR   |
|---------|-----------|-----|-----|--------------|
|         | Diam. 100 | 12  |     | <b>24,98</b> |

**371-M1299**



**CURVA W.C. MF LUNGA CON GUARNIZIONE DIAM. 100**



| subcode | variante  | cfz | ① | imb | listino NR   |
|---------|-----------|-----|---|-----|--------------|
|         | Diam. 100 | 8   |   |     | <b>30,95</b> |

**371-M1300**



**CURVA SOTTOVASO PER RISTRUTTURAZIONI REGOLABILE IN LUNGHEZZA**



| subcode | variante      | cfz | ① | imb | listino NR   |
|---------|---------------|-----|---|-----|--------------|
|         | Diam. 100/110 | 1   |   |     | <b>22,47</b> |

**371-M1301**



**PROLUNGA CURVA WC CON GUARNIZIONE DI TENUTA**



| subcode | variante          | cfz | ① | imb | listino NR   |
|---------|-------------------|-----|---|-----|--------------|
|         | Diam. 90 - 90/110 | 1   |   | 12  | <b>12,79</b> |

**371-M1302**



**PROLUNGA WC CORTA MASCHIO CON GUARNIZIONE DI TENUTA**



| subcode | variante | cfz | ① | imb | listino NR  |
|---------|----------|-----|---|-----|-------------|
|         | -        | 1   |   | 12  | <b>9,41</b> |

**371-M1303**



**PROLUNGA WC CORTA MASCHIO CON GUARNIZIONE DI TENUTA TROPPO PIENO**



| subcode | variante | cfz | ① | imb | listino NR  |
|---------|----------|-----|---|-----|-------------|
|         | -        | 1   |   | 12  | <b>8,73</b> |

**371-M1304**



**CURVA TECNICA AD "S" TAGLIABILE A MISURA DIAM. 100**



| subcode | variante     | cfz | ① | imb | listino NR   |
|---------|--------------|-----|---|-----|--------------|
|         | Diam. 100 mm | 1   |   | 15  | <b>25,53</b> |

**371-M1306**



**CURVA TECNICA "L" TAGLIABILE A MISURA**



| subcode | variante  | cfz | ① | imb | listino NR   |
|---------|-----------|-----|---|-----|--------------|
|         | D. 90/110 | 1   |   | 17  | <b>26,69</b> |

**371-M1307**



**RACCORDO ECCENTRICO PER ADDUZIONE ACQUA**



| subcode | variante | cfz | ① | imb | listino NR  |
|---------|----------|-----|---|-----|-------------|
|         | D. 40/45 | 1   |   |     | <b>2,40</b> |

**371-M1308**



**CURVA TECNICA PER VASO TRASLATO RAK**



| subcode | variante      | cfz | ① | imb | listino NR   |
|---------|---------------|-----|---|-----|--------------|
| 100     | D. 65-100 mm  | 1   |   |     | <b>76,31</b> |
| 150     | D. 150 mm     | 1   |   |     | <b>76,31</b> |
| 210     | D. 165-210 mm | 1   |   |     | <b>76,31</b> |

**371-M1409**

**NOVITÀ**



**TUBO FLESSIBILE**



| subcode | variante | cfz | ① | imb | listino NR   |
|---------|----------|-----|---|-----|--------------|
| 100     | 100 mm   | 1   |   | 24  | <b>38,18</b> |
| 110     | 110 mm   | 1   |   | 24  | <b>27,50</b> |


**PILETTE IN  
PLASTICA, CESTELLI  
PILETTE**
**360-700170**
**PILETTA SIFOIDE PER DOCCIA ATTACCO UNIVERSALE  
CROMATA PIASTRA ABS D.40**


| subcode | variante              | cfz | ① | imb | listino NR   |
|---------|-----------------------|-----|---|-----|--------------|
|         | Diam. 60 foro piccolo | 5   |   | LM  | <b>31,80</b> |

**371-1116**
**TAPPO PER TROPPO PIENO UNIVERSALE**


| subcode | variante          | cfz | ① | imb | listino NR  |
|---------|-------------------|-----|---|-----|-------------|
|         | Diam 19 a Diam.28 | 25  |   | LM  | <b>1,39</b> |

**371-11160**
**GHIERA DI RICAMBIO PER TROPPO PIENO ABS  
CROMATO**


| subcode | variante | cfz | ① | imb | listino NR  |
|---------|----------|-----|---|-----|-------------|
| 19      | Diam. 19 | 25  |   | LM  | <b>0,72</b> |
| 24      | Diam. 24 | 25  |   | LM  | <b>0,72</b> |
| 28      | Diam. 28 | 25  |   | LM  | <b>0,72</b> |

**371-11160Y**
**2 PZ GHIERE DI RICAMBIO PER TROPPO PIENO IN ABS  
CROMO BLISTER**


| subcode | variante | cfz | ① | imb | listino NR  |
|---------|----------|-----|---|-----|-------------|
| 19      | Diam. 19 | 1   |   |     | <b>2,44</b> |
| 24      | Diam. 24 | 1   |   |     | <b>2,44</b> |
| 28      | Diam. 28 | 1   |   |     | <b>2,44</b> |

**371-11161**
**BORCHIA COPRIFORO IN ABS CROMATO**


| subcode | variante | cfz | ① | imb | listino NR  |
|---------|----------|-----|---|-----|-------------|
|         | -        | 10  |   |     | <b>2,52</b> |

**371-11162**
**NOVITÀ**
**GHIERA GETTO PARABOLICO IN ABS PER FORO VASO-  
BIDET**


| subcode | variante | cfz | ① | imb | listino NR  |
|---------|----------|-----|---|-----|-------------|
| 13      | Diam. 13 | 1   |   |     | <b>0,62</b> |

**371-11163**
**NOVITÀ**
**GHIERA OVALE BOMBATA PER TROPPO PIENO IN ABS**


| subcode | variante    | cfz | ① | imb | listino NR  |
|---------|-------------|-----|---|-----|-------------|
|         | Diam. 38x11 | 1   |   |     | <b>1,11</b> |

**371-330**
**PILETTONE PER LAVELLO INOX**


| subcode | variante | cfz | ① | imb | listino NR  |
|---------|----------|-----|---|-----|-------------|
|         | 1"1/2    | 1   |   |     | <b>2,84</b> |

**371-331**

**DIANHYDRO®**

PILETTA PER LAVELLO INOX CON TROPPO PIENO



| subcode | variante | cfz | ① | imb | listino NR  |
|---------|----------|-----|---|-----|-------------|
|         | 1"1/2    | 80  |   |     | <b>5,89</b> |

**371-332**

**DIANHYDRO®**

PILETTA PER LAVELLO PORCELLANA



| subcode   | variante | cfz | ① | imb | listino NR  |
|-----------|----------|-----|---|-----|-------------|
|           | 1"1/4    | 10  |   | 250 | <b>2,65</b> |
| <b>08</b> | 1"1/2    | 10  |   | 250 | <b>2,65</b> |

**371-3321**

**DIANHYDRO®**

PILETTA SIMPLEX CON TAPPO MANIGLIA



| subcode | variante          | cfz | ① | imb | listino NR  |
|---------|-------------------|-----|---|-----|-------------|
|         | 1" 1/4 x Diam. 65 | 1   |   |     | <b>2,14</b> |

**371-391**

**DAMAST**

PILETTA SIFONATA PER PIATTI DOCCIA IN PVC



| subcode    | variante              | cfz | ① | imb | listino NR   |
|------------|-----------------------|-----|---|-----|--------------|
|            | Diam. 60 foro piccolo | 1   |   | 48  | <b>7,37</b>  |
| <b>090</b> | Diam. 90 foro grande  | 1   |   | 50  | <b>21,00</b> |

**371-3911**

**DIANHYDRO®**

PIATTELLO DI RICAMBIO PER PILETTA 371-391



| subcode    | variante  | cfz | ① | imb | listino NR  |
|------------|-----------|-----|---|-----|-------------|
| <b>090</b> | Diam. 90  | 1   |   |     | <b>5,93</b> |
| <b>120</b> | Diam. 120 | 1   |   |     | <b>7,74</b> |

**371-394**

**GOPLAST**

PILETTA SIFONATA PER PIATTO DOCCIA



| subcode | variante | cfz | ① | imb | listino NR  |
|---------|----------|-----|---|-----|-------------|
|         | Diam. 60 | 1   |   | 30  | <b>8,25</b> |

**371-395**

**DIANHYDRO®**

PILETTA SIFONATA PER PIATTI DOCCIA RIBASSATI SIMIL-STONE



| subcode | variante | cfz | ① | imb | listino NR   |
|---------|----------|-----|---|-----|--------------|
|         | Diam. 90 | 1   |   |     | <b>23,95</b> |

**371-3950**

**DIANHYDRO®**

PIATTELLO DI RICAMBIO PER PILETTA ART 371-395 SIMIL-STONE



| subcode   | variante             | cfz | ① | imb | listino NR   |
|-----------|----------------------|-----|---|-----|--------------|
|           | Cromo - Diam. 12 cm  | 1   |   |     | <b>7,37</b>  |
| <b>BI</b> | Bianco - Diam. 12 cm | 1   |   |     | <b>16,32</b> |

**371-3952**

**DIANHYDRO®**

PILETTA SIFONATA LUX RIBASSATA 3 VITI UNIV. PER PIATTI DOCCIA STONE



| subcode | variante | cfz | ① | imb | listino NR   |
|---------|----------|-----|---|-----|--------------|
|         | Diam. 90 | 1   |   |     | <b>20,63</b> |

**371-3953**

**NOVITÀ**

**DIANHYDRO®**

PILETTA DRAIN MASTER DH PER PIATTO DOCCIA



| subcode | variante | cfz | ① | imb | listino NR   |
|---------|----------|-----|---|-----|--------------|
|         | Diam. 90 | 1   |   |     | <b>12,89</b> |



**371-3954**
**NOVITÀ**
**PIATTELO PER PILETTA DRAIN MASTER**


| subcode | variante | cfz | ① | imb | listino NR  |
|---------|----------|-----|---|-----|-------------|
|         | Cromo    | 1   |   |     | <b>6,47</b> |

**371-3961**
**GRIGLIA PER PIATTI DOCCIA SERENITY**


| subcode  | variante | cfz | ① | imb | listino NR   |
|----------|----------|-----|---|-----|--------------|
|          | Inox     | 1   |   |     | <b>10,96</b> |
| <b>B</b> | Bianco   | 1   |   |     | <b>45,57</b> |
| <b>C</b> | Beige    | 1   |   |     | <b>45,57</b> |
| <b>G</b> | Grigio   | 1   |   |     | <b>45,57</b> |
| <b>N</b> | Nero     | 1   |   |     | <b>45,57</b> |


**371-397**
**PILETTA SIFONATA PER PIATTO DOCCIA STONE ESSENCE**


| subcode | variante | cfz | ① | imb | listino NR   |
|---------|----------|-----|---|-----|--------------|
|         | Diam. 90 | 50  |   | 800 | <b>16,77</b> |

**371-3971**
**PILETTA PER PIATTI DOCCIA EUPHORIA**


| subcode | variante       | cfz | ① | imb | listino NR   |
|---------|----------------|-----|---|-----|--------------|
|         | 221 x 96,75 mm | 1   |   |     | <b>52,66</b> |

**371-398**
**PILETTA SIFONATA PER PIATTI DOCCIA SIFONE ESTRAIBILE**


| subcode | variante | cfz | ① | imb | listino NR   |
|---------|----------|-----|---|-----|--------------|
|         | Diam. 60 | 1   |   |     | <b>17,68</b> |

**371-399**
**RACCORDO CURVO 45° IN POLIPROPILENE**


| subcode | variante           | cfz | ① | imb | listino NR  |
|---------|--------------------|-----|---|-----|-------------|
|         | Uscita D. 40-50 mm | 1   |   |     | <b>2,65</b> |

**371-400**
**CHIUSINO SIFONATO IN ABS 100x100 C/RETE**


| subcode | variante     | cfz | ① | imb | listino NR   |
|---------|--------------|-----|---|-----|--------------|
|         | mm 100 X 100 | 1   |   |     | <b>63,83</b> |

**371-G150071**
**SIFONE PER PIATTO DOCCIA DIAM. 62 PVC GEBERIT**


| subcode | variante | cfz | ① | imb | listino NR   |
|---------|----------|-----|---|-----|--------------|
|         | 2"x 40   | 1   |   | 25  | <b>42,88</b> |

**371-G150552**
**PILETTA SIFONATA PER PIATTI DOCCIA D.90 MM GEBERIT**


| subcode | variante | cfz | ① | imb | listino NR    |
|---------|----------|-----|---|-----|---------------|
|         | Diam. 90 | 1   |   | 120 | <b>114,48</b> |

**371-G150552N** **NOVITÀ** **GEBERIT**

SIFONE PER PIATTO DOCCIA GEBERIT SENZA TAPPO



| subcode | variante | cfz | imb | listino NR   |
|---------|----------|-----|-----|--------------|
| 001     | Diam. 90 | 1   | 150 | <b>78,16</b> |

**371-G150583** **NOVITÀ** **GEBERIT**

SIFONE PER PIATTO DOCCIA D. 90 MM AC30



| subcode | variante | cfz | imb | listino NR    |
|---------|----------|-----|-----|---------------|
| 211     | Diam. 90 | 1   | 120 | <b>114,48</b> |

**371-G150689** **GEBERIT**

PILETTA SIFONATA PER PIATTI DOCCIA D. 60 MM GEBERIT



| subcode | variante | cfz | imb | listino NR   |
|---------|----------|-----|-----|--------------|
| -       |          | 1   | 160 | <b>75,21</b> |

**371-G361613** **GEBERIT**

SIFONE A PAVIMENTO IN PE GEBERIT



| subcode | variante    | cfz | imb | listino NR   |
|---------|-------------|-----|-----|--------------|
|         | Diam. 50 mm | 1   | 120 | <b>64,52</b> |

**371-H122** **DIANHYDRO**

CESTELLO COMPLETO DI PERNO E POMOLO



| subcode | variante           | cfz | imb | listino NR  |
|---------|--------------------|-----|-----|-------------|
| 83      | Diam. 83           | 1   | 100 | <b>5,25</b> |
| 83R     | Diam. 83 ribassata | 1   | 100 | <b>4,20</b> |

**371-M2001**



GRIGLIA INOX PER PILETTA LAVELLO



| subcode | variante | cfz | imb | listino NR  |
|---------|----------|-----|-----|-------------|
| -       |          | 50  |     | <b>0,66</b> |

**371-M2001Y**



GRIGLIA INOX PER PILETTA LAVELLO BLISTER



| subcode | variante | cfz | imb | listino NR  |
|---------|----------|-----|-----|-------------|
| -       |          | 1   |     | <b>1,66</b> |

**371-M2002**



GRIGLIA INOX PER PILETTA LAVELLO "STOPPER"



| subcode | variante | cfz | imb | listino NR  |
|---------|----------|-----|-----|-------------|
|         | Diam. 80 | 50  |     | <b>1,17</b> |
| 070     | Diam. 70 | 50  |     | <b>0,98</b> |

**371-M2002Y**



GRIGLIA INOX PER PILETTA LAVELLO "STOPPER" BLISTER



| subcode | variante | cfz | imb | listino NR  |
|---------|----------|-----|-----|-------------|
|         | Diam. 80 | 1   |     | <b>2,17</b> |
| 070     | Diam. 70 | 1   |     | <b>1,98</b> |

**371-M2003**
**GRIGLIA DIAM. 9 CM PER FORO LAVELLO DIAM. 4.5 CM**


| subcode | variante | cfz | ① | imb | listino NR  |
|---------|----------|-----|---|-----|-------------|
| BI      | Bianca   | 12  |   |     | <b>0,41</b> |
| CR      | Cromo    | 12  |   |     | <b>1,22</b> |

**371-M2003Y**
**GRIGLIA DIAM. 9 CM PER FORO LAVELLO DIAM. 4.5 CM BLISTER**


| subcode | variante | cfz | ① | imb | listino NR  |
|---------|----------|-----|---|-----|-------------|
| BI      | Bianca   | 1   |   |     | <b>1,41</b> |
| CR      | Cromo    | 1   |   |     | <b>2,22</b> |

**371-M3090**
**PILETTA BASKET CROMATA**


| subcode | variante | cfz | ① | imb | listino NR  |
|---------|----------|-----|---|-----|-------------|
|         | 1" 1/2   | 5   |   | 75  | <b>8,55</b> |

**371-M3091**
**PILETTA BASKET CON TROPPO PIENO**


| subcode | variante | cfz | ① | imb | listino NR   |
|---------|----------|-----|---|-----|--------------|
|         | 1" 1/2   | 5   |   | 75  | <b>10,71</b> |

**371-M3092**
**PILETTA CON TUBO INOX 250 MM**


| subcode | variante | cfz | ① | imb | listino NR   |
|---------|----------|-----|---|-----|--------------|
|         | -        | 1   |   |     | <b>33,76</b> |

**371-M3093**
**TAPPO CESTELLO DM 83 MOD. MUX PER PILETTA**


| subcode | variante | cfz | ① | imb | listino NR  |
|---------|----------|-----|---|-----|-------------|
|         | Diam. 83 | 1   |   | 100 | <b>4,73</b> |

**371-M3093Y**
**TAPPO CESTELLO MOD. MUX PER PILETTA BLISTER**


| subcode | variante | cfz | ① | imb | listino NR  |
|---------|----------|-----|---|-----|-------------|
|         | Diam. 83 | 1   |   |     | <b>5,73</b> |

**371-M3094**
**TAPPO CESTELLINO INOX DM 52 MOD. LUX PER PILETTA**


| subcode | variante | cfz | ① | imb | listino NR  |
|---------|----------|-----|---|-----|-------------|
|         | -        | 1   |   | 100 | <b>5,87</b> |

**371-M3094Y**
**TAPPO CESTELLINO INOX DM 52 MOD. LUX PER PILETTA BLISTER**


| subcode | variante | cfz | ① | imb | listino NR  |
|---------|----------|-----|---|-----|-------------|
|         | -        | 1   |   |     | <b>6,87</b> |

**371-M3095**
**VITE DISTANZIALE PER PILETTA BASKET M3090**


| subcode | variante                  | cfz | ① | imb | listino NR  |
|---------|---------------------------|-----|---|-----|-------------|
|         | M12 x 70                  | 1   |   | 100 | <b>5,78</b> |
| 1236    | M12 x 36 Ottone nichelato | 1   |   | 100 | <b>2,93</b> |
| 1246    | M12 x 46                  | 1   |   | 100 | <b>3,80</b> |

371-M3098

**DIANHYDRO**

TAPPO CESTELLO DM 79 MOD. MULTI RAY LUX PER PILETTA



| subcode | variante | cfz | Ⓜ | imb | listino NR |
|---------|----------|-----|---|-----|------------|
|         | -        | 1   |   | 100 | 4,24       |

371-M3099

**DIANHYDRO**

TROPPO PIENO PER LAVABO CON 2 GUARN.



| subcode | variante     | cfz | Ⓜ | imb | listino NR |
|---------|--------------|-----|---|-----|------------|
|         | 1"1/4 x D.63 | 1   |   |     | 6,56       |

371-M3100

**DIANHYDRO**

PILETTA 114 MM TAPPO CESTELLO QUADRATO



| subcode | variante | cfz | Ⓜ | imb | listino NR |
|---------|----------|-----|---|-----|------------|
|         | 1"1/2    | 1   |   | 75  | 12,23      |

371-M3101

**DIANHYDRO**

PILETTA 114 MM TAPPO CESTELLO QUADRATO CT



| subcode | variante | cfz | Ⓜ | imb | listino NR |
|---------|----------|-----|---|-----|------------|
|         | 1"1/2    | 1   |   | 37  | 18,99      |

371-M3102

**DIANHYDRO**

PILETTA 114 MM SENZA TROPPO PIENO



| subcode | variante | cfz | Ⓜ | imb | listino NR |
|---------|----------|-----|---|-----|------------|
|         | 1"1/2    | 1   |   | 36  | 13,45      |

371-M3103

**DIANHYDRO**

PILETTA 114 MM TAPPO CESTELLO PER LAVELLI MARMO E PIETRA



| subcode | variante | cfz | Ⓜ | imb | listino NR |
|---------|----------|-----|---|-----|------------|
|         | 1"1/2    | 1   |   | 75  | 12,04      |

371-M31032

**DIANHYDRO**

PILETTA 114 MM PER LAVELLO CON FORO 90 MM



| subcode | variante                 | cfz | Ⓜ | imb | listino NR |
|---------|--------------------------|-----|---|-----|------------|
| CO      | Copper - Rame anticato   | 1   |   | 30  | 41,24      |
| PI      | Pirite - Ottone anticato | 1   |   | 30  | 37,78      |

371-M3104

**DIANHYDRO**

PILETTA D. 114 MM TROPPO PIENO RETTANGOLARE



| subcode | variante | cfz | Ⓜ | imb | listino NR |
|---------|----------|-----|---|-----|------------|
|         | 1"1/2    | 1   |   | 24  | 18,12      |

371-M3105

**DIANHYDRO**

PILETTA D.114 TROPPO PIENO ROTONDO



| subcode | variante | cfz | Ⓜ | imb | listino NR |
|---------|----------|-----|---|-----|------------|
|         | 1"1/2    | 1   |   | 24  | 19,35      |

371-M3106

**DIANHYDRO**

PILETTA 114 MM PER LAVELLO CON FORO 90 MM COLOR



| subcode | variante | cfz | Ⓜ | imb | listino NR |
|---------|----------|-----|---|-----|------------|
| BI      | Bianco   | 1   |   | 37  | 23,30      |
| NE      | Nero     | 1   |   | 37  | 23,30      |



**371-M3107**
**PILETTA 114 MM TROPPO PIENO RETTANGOLARE**


| subcode | variante | cfz | imb | listino NR  |
|---------|----------|-----|-----|-------------|
|         | 1*1/2    | 1   | 37  | <b>7,34</b> |

**371-M3108**
**PILETTA 114 MM TROPPO PIENO ROTONDO**


| subcode | variante | cfz | imb | listino NR  |
|---------|----------|-----|-----|-------------|
|         | 1*1/2    | 1   | 37  | <b>7,12</b> |

**371-M3110**
**PILETTA SIFONATA PER PIATTI DOCCIA**


| subcode    | variante     | cfz | imb | listino NR   |
|------------|--------------|-----|-----|--------------|
|            | Diam. 90     | 1   | 25  | <b>27,45</b> |
| <b>060</b> | Diam. Int 60 | 1   | 25  | <b>16,28</b> |

**371-M3112**
**NOVITÀ**
**PILETTA DRAIN MASTER PRO PER PIATTO DOCCIA**


| subcode | variante | cfz | imb | listino NR   |
|---------|----------|-----|-----|--------------|
|         | Diam. 90 | 1   |     | <b>16,74</b> |

**371-P1371**
**NOVITÀ**
**CANALINA PER PIATTI DOCCIA ARTU'**


| subcode    | variante | cfz | imb | listino NR    |
|------------|----------|-----|-----|---------------|
| <b>300</b> | mm 300   | 1   |     | <b>143,29</b> |
| <b>450</b> | mm 450   | 1   |     | <b>164,80</b> |
| <b>550</b> | mm 550   | 1   |     | <b>179,13</b> |
| <b>650</b> | mm 650   | 1   |     | <b>193,45</b> |
| <b>750</b> | mm 750   | 1   |     | <b>207,78</b> |
| <b>850</b> | mm 850   | 1   |     | <b>214,93</b> |
| <b>950</b> | mm 950   | 1   |     | <b>222,11</b> |

**371-P1372**
**NOVITÀ**
**CANALINA DOCCIA MERLINO**


| subcode    | variante | cfz | imb | listino NR    |
|------------|----------|-----|-----|---------------|
| <b>300</b> | mm 300   | 1   |     | <b>164,80</b> |
| <b>450</b> | mm 450   | 1   |     | <b>190,18</b> |
| <b>550</b> | mm 550   | 1   |     | <b>206,48</b> |
| <b>650</b> | mm 650   | 1   |     | <b>223,41</b> |
| <b>750</b> | mm 750   | 1   |     | <b>239,68</b> |
| <b>850</b> | mm 850   | 1   |     | <b>247,49</b> |
| <b>950</b> | mm 950   | 1   |     | <b>272,24</b> |

**371-P1373**
**NOVITÀ**
**CANALINA DOCCIA MORGANA**


| subcode    | variante | cfz | imb | listino NR    |
|------------|----------|-----|-----|---------------|
| <b>550</b> | mm 550   | 1   |     | <b>179,13</b> |
| <b>650</b> | mm 650   | 1   |     | <b>193,45</b> |
| <b>750</b> | mm 750   | 1   |     | <b>207,78</b> |
| <b>850</b> | mm 850   | 1   |     | <b>214,93</b> |

371-P1374

NOVITÀ

**DIANHYDRO**

CANALINA DOCCIA GINEVRA



| subcode | variante | cfz | ① | imb | listino NR |
|---------|----------|-----|---|-----|------------|
| 450     | mm 450   | 1   |   |     | 115,93     |
| 550     | mm 550   | 1   |   |     | 124,42     |
| 650     | mm 650   | 1   |   |     | 132,86     |
| 750     | mm 750   | 1   |   |     | 140,68     |
| 850     | mm 850   | 1   |   |     | 149,17     |

371-P1375

NOVITÀ

**DIANHYDRO**

CANALINA DOCCIA LANCILOTTO



| subcode | variante | cfz | ① | imb | listino NR |
|---------|----------|-----|---|-----|------------|
| 450     | mm 450   | 1   |   |     | 138,07     |
| 550     | mm 550   | 1   |   |     | 145,89     |
| 650     | mm 650   | 1   |   |     | 154,38     |
| 750     | mm 750   | 1   |   |     | 162,82     |
| 850     | mm 850   | 1   |   |     | 171,31     |

371-P1801

NOVITÀ

**DIANHYDRO**

CANALINA SCARICO DOCCIA QUADRATA GOCCIA



| subcode | variante | cfz | ① | imb | listino NR |
|---------|----------|-----|---|-----|------------|
| 15      | 15x15    | 1   |   |     | 46,30      |

371-P1802

NOVITÀ

**DIANHYDRO**

CANALINA SCARICO DOCCIA QUADRATA ANGOLO



| subcode | variante | cfz | ① | imb | listino NR |
|---------|----------|-----|---|-----|------------|
| 15      | 15x15    | 1   |   |     | 46,30      |

371-P1803

NOVITÀ

**DIANHYDRO**

CANALINA SCARICO DOCCIA QUADRATA ONDA



| subcode | variante | cfz | ① | imb | listino NR |
|---------|----------|-----|---|-----|------------|
| 10      | 10x10    | 1   |   |     | 41,76      |

371-P1804

NOVITÀ

**DIANHYDRO**

CANALINA SCARICO DOCCIA QUADRATA STANDARD



| subcode | variante | cfz | ① | imb | listino NR |
|---------|----------|-----|---|-----|------------|
| 10      | 10x10    | 1   |   |     | 45,71      |
| 15      | 15x15    | 1   |   |     | 54,20      |

371-V900073

**OLI**

TAPPO COMPLETO DI PIASTRA TONDA CIECA



| subcode | variante     | cfz | ① | imb | listino NR |
|---------|--------------|-----|---|-----|------------|
|         | D. 127-96 mm | 20  |   |     | 8,89       |

371-V900141

**OLI**

PILETTA SIFONATA PER PIATTI DOCCIA RIBASSATI  
SNAKETRAP



| subcode | variante | cfz | ① | imb | listino NR |
|---------|----------|-----|---|-----|------------|
|         | -        | 1   |   |     | 111,16     |

371-V900157

**OLI**

PILETTA SIFONATA PER PIATTI DOCCIA ATTACCO  
UNIVERSALE



| subcode | variante     | cfz | ① | imb | listino NR |
|---------|--------------|-----|---|-----|------------|
|         | Foro piccolo | 1   |   |     | 24,62      |

371-V900251

 PILETTA SIFONATA PER PIATTI DOCCIA USCITA  
 ORIZZONTALE


| subcode | variante | cfz | imb | listino NR |
|---------|----------|-----|-----|------------|
|         | Diam. 50 | 1   |     | 55,12      |

**CANALINA PER  
 PIATTI DOCCIA**
**UNISCITI ALLA  
 LEGGENDA!**

**OPZIONALI:**

- CORNICE
- Sistema 2 in 1


**SISTEMA 2 in 1**
**NEW**
**371-P...**



SIFONI E PILETTE  
IN PLASTICA A  
MARCHIO LIRA

**371-324**



SIFONE SALVASPAZIO PER LAVELLI A 2 VIE (MARCHIO LIRA)



| subcode | variante | cfz | ① | imb | listino NR   |
|---------|----------|-----|---|-----|--------------|
|         | 1"1/2    | 17  |   |     | <b>26,89</b> |

**371-3241**



SIFONE SALVASPAZIO PER LAVELLI AD 1 VIA (MARCHIO LIRA)



| subcode | variante | cfz | ① | imb | listino NR   |
|---------|----------|-----|---|-----|--------------|
|         | 1"1/2    | 30  |   |     | <b>18,36</b> |

**371-3244**



SIFONE SALVASPAZIO ISPEZIONABILE 1 VIA NT (MARCHIO LIRA)



| subcode | variante | cfz | ① | imb | listino NR   |
|---------|----------|-----|---|-----|--------------|
|         | 1"1/2    | 24  |   |     | <b>27,81</b> |

**371-3245**



SIFONE SALVASPAZIO ISPEZIONABILE 2 VIE NT (MARCHIO LIRA)



| subcode | variante | cfz | ① | imb | listino NR   |
|---------|----------|-----|---|-----|--------------|
|         | 1" 1/2   | 1   |   |     | <b>39,33</b> |

**371-3246**



SIFONE A BOTTIGLIA PER LAVABO CON PILETTA



| subcode | variante   | cfz | ① | imb | listino NR   |
|---------|------------|-----|---|-----|--------------|
|         | 1"1/4 x 32 | 50  |   |     | <b>20,14</b> |

**371-325**



SIFONE TIPO "M" PER LAVELLI INOX AD 1 VIA SENZA PILETTA (MARCHIO LIRA)



| subcode | variante | cfz | ① | imb | listino NR   |
|---------|----------|-----|---|-----|--------------|
|         | 1"1/2    | 50  |   |     | <b>10,34</b> |

**371-326**



SIFONE TIPO "M" PER LAVELLI INOX A 2 VIE SENZA PILETTA (MARCHIO LIRA)



| subcode | variante | cfz | ① | imb | listino NR   |
|---------|----------|-----|---|-----|--------------|
|         | 1"1/2    | 25  |   |     | <b>16,56</b> |

**371-L1115**



SIFONE SPAZIOBAGNO PER LAVABO



| subcode | variante | cfz | ① | imb | listino NR   |
|---------|----------|-----|---|-----|--------------|
|         | Bianco   | 50  |   |     | <b>18,11</b> |

**371-L11337**



SIFONE A BOTTIGLIA PER LAVELLO 1V CON ATTACCO LAVASTOVIGLIE ORIZZ



| subcode | variante | cfz | ① | imb | listino NR   |
|---------|----------|-----|---|-----|--------------|
| 099     | 1 vasca  | 1   |   | 10  | <b>14,54</b> |



**371-L12335**
**SIFONE A BOTTIGLIA PER LAVELLO 2V CON ATTACCO LAVASTOVIGLIE VERT**


| subcode | variante | cfz | ① | imb | listino NR   |
|---------|----------|-----|---|-----|--------------|
| 213     | 2 vasche | 1   |   | 10  | <b>19,73</b> |

**371-L13337**
**SIFONE TIPO "M" PER LAVELLI AD 1 VIA CON ATTACCO LAVASTOVIGLIE**


| subcode | variante | cfz | ① | imb | listino NR   |
|---------|----------|-----|---|-----|--------------|
|         | 1*1/2    | 1   |   | 25  | <b>15,71</b> |

**371-L14335**
**SIFONE TIPO M PER LAVELLI A 2 VIE CON ATTACCO LAVASTOVIGLIE VERTICALE**


| subcode | variante | cfz | ① | imb | listino NR   |
|---------|----------|-----|---|-----|--------------|
|         | 1*1/2    | 1   |   | 25  | <b>21,46</b> |

**371-L1533**
**SIFONE A BOTTIGLIA PER LAVABO (MARCHIO LIRA)**


| subcode | variante | cfz | ① | imb | listino NR   |
|---------|----------|-----|---|-----|--------------|
|         | 1*1/4    | 1   |   | 50  | <b>10,21</b> |

**371-L1643**
**SIFONE ECCENTRICO PER BIDET**


| subcode | variante | cfz | ① | imb | listino NR   |
|---------|----------|-----|---|-----|--------------|
| 001     | Bianco   | 1   |   | 10  | <b>15,55</b> |

**371-L1711**
**PILETTA TP RETTANGOLARE UNIVERSALE PER LAVELLO CON FORO DM 60**


| subcode | variante | cfz | ① | imb | listino NR   |
|---------|----------|-----|---|-----|--------------|
|         | -        | 1   |   | 10  | <b>14,84</b> |

**371-L1745**
**PILETTA BASKET UNIVERSALE CON TROPPO PIENO RETTANGOLARE**


| subcode | variante | cfz | ① | imb | listino NR   |
|---------|----------|-----|---|-----|--------------|
|         | Diam. 90 | 1   |   | 10  | <b>51,96</b> |

**371-L1911**
**PILETTA UNIVERSALE COMPLETA SENZA TP PER LAVELLO CON FORO DM 60**


| subcode | variante | cfz | ① | imb | listino NR  |
|---------|----------|-----|---|-----|-------------|
|         | -        | 1   |   | 10  | <b>9,90</b> |

**371-L1945**
**PILETTA BASKET UNIVERSALE SENZA TROPPO PIENO**


| subcode | variante | cfz | ① | imb | listino NR   |
|---------|----------|-----|---|-----|--------------|
|         | Diam. 90 | 1   |   | 10  | <b>38,64</b> |

**371-L2011**
**PILETTA GATTINARA COMPLETA PER LAVELLO CON FORO DM 60**


| subcode | variante | cfz | ① | imb | listino NR  |
|---------|----------|-----|---|-----|-------------|
|         | -        | 1   |   | 10  | <b>8,30</b> |

**371-L2054**



PILETTA BASKET PER LAVELLI IN CERAMICA CON FORO DM 60



| subcode | variante   | cfz | Ⓜ | imb | listino NR   |
|---------|------------|-----|---|-----|--------------|
|         | Diam. 60mm | 1   |   | 10  | <b>32,32</b> |

**371-L80282**



RIDUZIONE MORBIDA IN PVC DIAM. 40x35 NERA



| subcode | variante    | cfz | Ⓜ | imb | listino NR  |
|---------|-------------|-----|---|-----|-------------|
| 07      | Diam. 40x35 | 1   |   | 10  | <b>2,71</b> |

**371-L4233**



SIFONI A TUBO PER LAVELLI A DUE VASCHE CON ATTACCO LAVASTOVIGLIE



| subcode | variante | cfz | Ⓜ | imb | listino NR   |
|---------|----------|-----|---|-----|--------------|
| 199     | 1"1/2    | 1   |   |     | <b>17,32</b> |

**371-L80285**



RIDUZIONE MORBIDA IN PVC DIAM. 40 x 32 GRIGIA



| subcode | variante      | cfz | Ⓜ | imb | listino NR  |
|---------|---------------|-----|---|-----|-------------|
| 04      | Diam. 40 x 32 | 1   |   | 10  | <b>2,43</b> |

**371-L80100**



VITE TAGLIO MONETA PER BASKET



| subcode | variante | cfz | Ⓜ | imb | listino NR   |
|---------|----------|-----|---|-----|--------------|
| 32      | 61 mm    | 1   |   | 10  | <b>12,13</b> |
| 52      | 85 mm    | 1   |   | 10  | <b>13,59</b> |

**371-L80646**



TAPPO CON MANIGLIA D. 50,5 CONO 10°



| subcode | variante   | cfz | Ⓜ | imb | listino NR  |
|---------|------------|-----|---|-----|-------------|
|         | Diam. 50,5 | 1   |   | 10  | <b>3,02</b> |

**371-L80252**



GUARNIZIONE DI RICAMBIO PER PILETTA BASKET INOX LIRA



| subcode | variante | cfz | Ⓜ | imb | listino NR  |
|---------|----------|-----|---|-----|-------------|
| 03      | -        | 1   |   | 10  | <b>4,33</b> |

**371-L815**



DADO



| subcode | variante     | cfz | Ⓜ | imb | listino NR  |
|---------|--------------|-----|---|-----|-------------|
| B07     | Bianco 1"1/4 | 10  |   |     | <b>1,61</b> |
| B08     | Bianco 1"1/2 | 10  |   |     | <b>1,61</b> |

**371-L8028**



GUARNIZIONE TRONCO-CONICA IN PP



| subcode | variante    | cfz | Ⓜ | imb | listino NR  |
|---------|-------------|-----|---|-----|-------------|
| 40      | Diam. 40 mm | 10  |   |     | <b>1,19</b> |

**371-L820**



PORTAGOMMA PER TUBI D. 20-25



| subcode | variante | cfz | Ⓜ | imb | listino NR  |
|---------|----------|-----|---|-----|-------------|
| 40      | Diam. 40 | 10  |   |     | <b>2,64</b> |

**371-L82404**
**RACCORDO 2 VIE DIAM. 40 CON ATTACCO LAVATRICI E LAVASTOVIGLIE 120MM**


| subcode | variante         | cfz | imb | listino NR  |
|---------|------------------|-----|-----|-------------|
| 03      | Diam. 40 x 120mm | 1   | 10  | <b>7,28</b> |

**371-L82408**
**RACCORDO 3 VIE DIAM. 40 CON ATTACCO LAVATRICI E LAVASTOVIGLIE 120MM**


| subcode | variante         | cfz | imb | listino NR  |
|---------|------------------|-----|-----|-------------|
| 03      | Diam. 40 x 120mm | 1   | 10  | <b>7,77</b> |

**371-L82424**
**PROLUNGA JOLLY CURVA DIAM. 40 x 230 - 1" 1/2**


| subcode | variante       | cfz | imb | listino NR  |
|---------|----------------|-----|-----|-------------|
| 07      | Diam. 40 x 230 | 1   | 10  | <b>4,38</b> |

**371-L82429**
**RACCORDO 2 VIE DIAM. 40 CON ATTACCO LAVATRICI E LAVASTOVIGLIE 230MM**


| subcode | variante         | cfz | imb | listino NR  |
|---------|------------------|-----|-----|-------------|
| 04      | Diam. 40 x 230mm | 1   | 10  | <b>7,28</b> |

**371-L82431**
**PROLUNGA JOLLY CURVA DIAM 40 X 280 - 1"1/2**


| subcode | variante        | cfz | imb | listino NR  |
|---------|-----------------|-----|-----|-------------|
| 01      | Diam. 40x280 mm | 1   | 10  | <b>5,22</b> |

**371-L82442**
**PROLUNGA JOLLY DIRITTA DIAM. 40x250 - 1"1/2**


| subcode | variante       | cfz | imb | listino NR  |
|---------|----------------|-----|-----|-------------|
| 07      | Diam. 40 x 250 | 1   | 10  | <b>5,95</b> |

**371-L82444**
**PROLUNGA JOLLY DIRITTA DIAM. 40x340 - 1"1/2**



| subcode | variante       | cfz | imb | listino NR  |
|---------|----------------|-----|-----|-------------|
| 03      | Diam. 40 x 340 | 1   | 10  | <b>9,30</b> |

**371-L82457**
**PROLUNGA JOLLY CURVA 45° DIAM. 40X225**


| subcode | variante          | cfz | imb | listino NR  |
|---------|-------------------|-----|-----|-------------|
| 01      | Diam. 40 x 225 mm | 1   | 10  | <b>6,73</b> |

**371-L82458**
**CANOTTO RIDUZIONE DIAM. 40X50**


| subcode | variante         | cfz | imb | listino NR  |
|---------|------------------|-----|-----|-------------|
| 01      | Diam. 40 x 50 mm | 1   | 10  | <b>4,16</b> |

**371-L82627**
**ADATTATORE ECCENTRICO DIAM. 32X40**


| subcode | variante         | cfz | imb | listino NR   |
|---------|------------------|-----|-----|--------------|
| 01      | Diam. 32 x 40 mm | 1   | 10  | <b>11,73</b> |

**371-L82631**
**PROLUNGA JOLLY CURVA 32 X 280 - 1"1/4**


| subcode | variante       | cfz | imb | listino NR  |
|---------|----------------|-----|-----|-------------|
| 01      | Diam. 32 x 280 | 1   | 10  | <b>5,22</b> |

**371-L82633**

TUBO PP D.32 X 600



| subcode | variante       | cfz | ① | imb | listino NR  |
|---------|----------------|-----|---|-----|-------------|
|         | Diam. 32 x 600 | 1   |   |     | <b>6,34</b> |

**371-L82640**

ADATTATORE DIAM. 32X40



| subcode | variante         | cfz | ① | imb | listino NR  |
|---------|------------------|-----|---|-----|-------------|
|         | Diam. 32 x 40 mm | 1   |   | 10  | <b>4,11</b> |

**371-L82642**

PROLUNGA JOLLY DIRITTA DIAM. 32 x 260 - 1"1/4



| subcode | variante       | cfz | ① | imb | listino NR  |
|---------|----------------|-----|---|-----|-------------|
| 02      | Diam. 32 x 260 | 1   |   | 10  | <b>6,68</b> |

**371-L828**

DISCO TAPPO



| subcode | variante | cfz | ① | imb | listino NR  |
|---------|----------|-----|---|-----|-------------|
| 40      | Diam. 40 | 10  |   |     | <b>2,18</b> |

**371-L829**

PORTAGOMMA CURVO PER TUBI D. 20-25



| subcode | variante | cfz | ① | imb | listino NR  |
|---------|----------|-----|---|-----|-------------|
| 40      | Diam. 40 | 10  |   |     | <b>2,64</b> |

**371-L84410**

RIDUZIONE CONTRARIA F 1"1/4 x M 1"1/2 IN PP



| subcode | variante          | cfz | ① | imb | listino NR  |
|---------|-------------------|-----|---|-----|-------------|
| 03      | F 1"1/4 x M 1"1/2 | 1   |   | 10  | <b>2,40</b> |

**371-L84412**

RIDUZIONE F 1" x M 1"1/4 IN PP



| subcode | variante       | cfz | ① | imb | listino NR  |
|---------|----------------|-----|---|-----|-------------|
| 01      | F 1" x M 1"1/4 | 1   |   | 10  | <b>2,40</b> |

**371-L8500**

SIFONE LAVATRICE SPAZIO NT CLIMA



| subcode | variante           | cfz | ① | imb | listino NR   |
|---------|--------------------|-----|---|-----|--------------|
| 01      | D. 8-12 / D. 14-16 | 1   |   | 50  | <b>24,46</b> |

**371-L88445**

GRIGLIA DI RICAMBIO PER PILETTA BASKET INOX LIRA



| subcode | variante | cfz | ① | imb | listino NR   |
|---------|----------|-----|---|-----|--------------|
|         | -        | 1   |   | 10  | <b>23,32</b> |

**371-L90086**

RIDUZIONE F 1"1/2 x M 1"1/4 IN PP



| subcode | variante          | cfz | ① | imb | listino NR  |
|---------|-------------------|-----|---|-----|-------------|
| 01      | F 1"1/2 x M 1"1/4 | 1   |   | 10  | <b>2,18</b> |



**371-L96205**
**SIFONE PER LAVABO DISABILI**


| subcode | variante | cfz | ① | imb | listino NR   |
|---------|----------|-----|---|-----|--------------|
|         | D. 40 mm | 1   |   | 5   | <b>48,54</b> |

**371-LA1500**
**VALVOLA AUTOMATICA GLU GLU STOP PER CUCINA**


| subcode | variante | cfz | ① | imb | listino NR   |
|---------|----------|-----|---|-----|--------------|
| 01      | -        | 1   |   | 10  | <b>53,95</b> |

**371-LA0011**
**SIFONE SALVASPAZIO A BOTTIGLIA PER LAVABO**


| subcode | variante | cfz | ① | imb | listino NR   |
|---------|----------|-----|---|-----|--------------|
| 01      | Bianco   | 1   |   |     | <b>18,11</b> |

**371-LA1510**
**VALVOLA AUTOMATICA GLU GLU STOP PER BAGNO**


| subcode | variante | cfz | ① | imb | listino NR   |
|---------|----------|-----|---|-----|--------------|
| 01      | -        | 1   |   | 10  | <b>48,50</b> |

**371-LA111502**
**SIFONE SALVASPAZIO PER LAVABO**


| subcode | variante               | cfz | ① | imb | listino NR   |
|---------|------------------------|-----|---|-----|--------------|
|         | 1" - 1"1/4 D. 32-40 mm | 1   |   | 5   | <b>22,59</b> |

**371-LA3200**
**SIFONE SALVASPAZIO PER LAVABO + PILETTA BASSA**


| subcode | variante | cfz | ① | imb | listino NR   |
|---------|----------|-----|---|-----|--------------|
| 01      | Bianco   | 1   |   |     | <b>60,98</b> |

**371-LA111532**
**SIFONE SALVASPAZIO PER LAVABO DISASSATO**


| subcode | variante               | cfz | ① | imb | listino NR   |
|---------|------------------------|-----|---|-----|--------------|
|         | 1" - 1"1/4 D. 32-40 mm | 1   |   | 5   | <b>25,42</b> |

**371-LA8274**
**NOVITÀ**
**SIFONE SALVASPAZIO PER LAVABO + PILETTA BASSA**


| subcode | variante               | cfz | ① | imb | listino NR   |
|---------|------------------------|-----|---|-----|--------------|
|         | 1" - 1"1/4 D. 32-40 mm | 1   |   | 10  | <b>75,55</b> |

**371-LA111536**
**SIFONE PER SANITARI DISABILI SPAZIO 1**


| subcode | variante          | cfz | ① | imb | listino NR   |
|---------|-------------------|-----|---|-----|--------------|
|         | 1"1/4 D. 32-40 mm | 1   |   | 5   | <b>35,46</b> |

**371-M3096**
**PILETTA BASKET MINI CON TROPPO PIENO RETTANGOLARE LIRA**


| subcode | variante | cfz | ① | imb | listino NR   |
|---------|----------|-----|---|-----|--------------|
|         | -        | 1   |   |     | <b>38,83</b> |

371-M3097



PILETTA BASKET MINI PER LAVELLI INOX LIRA



| subcode | variante | cfz | ① | imb | listino NR |
|---------|----------|-----|---|-----|------------|
|         | -        | 1   |   |     | 29,38      |



SIFONI E PILETTE  
IN PLASTICA A  
MARCHIO REDI

**371-R0633**

**MANICOTTO BICCHIERATORE A INCOLLAGGIO FF**


| subcode | variante | cfz | Ⓜ | imb | listino NR  |
|---------|----------|-----|---|-----|-------------|
| 040     | Diam. 40 | 1   |   | 100 | <b>3,34</b> |

**371-RCB**

**CURVA TECNICA 87° 30 FF**


| subcode | variante | cfz | Ⓜ | imb | listino NR  |
|---------|----------|-----|---|-----|-------------|
| F40     | Diam. 40 | 1   |   | 10  | <b>8,40</b> |

**371-RCOU**

**MANICOTTO FLESSIBILE UNIVERSALE "COUDIX"**


| subcode | variante | cfz | Ⓜ | imb | listino NR   |
|---------|----------|-----|---|-----|--------------|
| 32      | Diam. 32 | 1   |   | 10  | <b>22,21</b> |
| 40      | Diam. 40 | 1   |   | 10  | <b>28,97</b> |
| 50      | Diam. 50 | 1   |   | 5   | <b>37,39</b> |

**371-RCP**

**COLLEGAMENTO PIOMBO/PVC-PP A STAGNARE**


| subcode | variante | cfz | Ⓜ | imb | listino NR   |
|---------|----------|-----|---|-----|--------------|
| 032     | Diam. 32 | 1   |   | 20  | <b>19,01</b> |

**371-RCWP1**

**CURVA WC PROLUNGATA 1 ATTACCO CON  
GUARNIZIONE E TAPPO**


| subcode | variante         | cfz | Ⓜ | imb | listino NR   |
|---------|------------------|-----|---|-----|--------------|
| 09040D  | D. 90-116-40 DX  | 1   |   | 20  | <b>20,61</b> |
| 09040S  | D. 90-116-40 SX  | 1   |   | 20  | <b>20,61</b> |
| 09050D  | D. 90-116-50 DX  | 1   |   | 20  | <b>20,61</b> |
| 09050S  | D. 90-116-50 SX  | 1   |   | 20  | <b>20,61</b> |
| 11040D  | D. 110-116-40 DX | 1   |   | 20  | <b>20,61</b> |
| 11040S  | D. 110-116-40 SX | 1   |   | 20  | <b>20,61</b> |
| 11050D  | D. 110-116-50 DX | 1   |   | 20  | <b>21,56</b> |
| 11050S  | D. 110-116-50 SX | 1   |   | 20  | <b>21,56</b> |

**371-RCWP2**

**CURVA WC PROLUNGATA 2 ATTACCHI CON  
GUARNIZIONE E TAPPO**


| subcode | variante      | cfz | Ⓜ | imb | listino NR   |
|---------|---------------|-----|---|-----|--------------|
| 09040   | D. 90-116-40  | 1   |   | 10  | <b>24,15</b> |
| 09050   | D. 90-116-50  | 1   |   | 20  | <b>24,15</b> |
| 11040   | D. 110-116-40 | 1   |   | 10  | <b>24,15</b> |
| 11050   | D. 110-116-50 | 1   |   | 20  | <b>25,04</b> |

**371-RFLEXFF**

**MANICOTTO FF FLESSIBILE**


| subcode | variante | cfz | Ⓜ | imb | listino NR   |
|---------|----------|-----|---|-----|--------------|
| 032     | Diam. 32 | 1   |   |     | <b>17,62</b> |
| 040     | Diam. 40 | 1   |   |     | <b>21,03</b> |

**371-RFLEXMF**

**MANICOTTO MF FLESSIBILE**


| subcode | variante | cfz | Ⓜ | imb | listino NR   |
|---------|----------|-----|---|-----|--------------|
| 032     | Diam. 32 | 1   |   |     | <b>15,10</b> |
| 040     | Diam. 40 | 1   |   |     | <b>17,67</b> |

**371-RJWC**



**GUARNIZIONE PER CURVE WC**



| subcode | variante  | cfz | ① | imb | listino NR  |
|---------|-----------|-----|---|-----|-------------|
|         | Diam. 125 | 1   |   | 200 | <b>8,19</b> |

**371-RME**



**MANICOTTO ECCENTRICO CON GUARNIZIONE**



| subcode      | variante     | cfz | ① | imb | listino NR   |
|--------------|--------------|-----|---|-----|--------------|
| <b>FF100</b> | FF Diam. 100 | 1   |   |     | <b>35,18</b> |
| <b>MF093</b> | MF Diam. 93  | 1   |   |     | <b>35,18</b> |

**371-RM610**



**RACCORDO DI PASSAGGIO PIOMBO-PVC**



| subcode    | variante    | cfz | ① | imb | listino NR   |
|------------|-------------|-----|---|-----|--------------|
| <b>032</b> | Diam. 32-32 | 1   |   | 40  | <b>11,68</b> |
| <b>035</b> | Diam. 35-40 | 1   |   | 20  | <b>11,68</b> |

**371-RN0266**



**ANELLO DI BLOCCAGGIO PER GAURNIZIONE**



| subcode | variante  | cfz | ① | imb | listino NR  |
|---------|-----------|-----|---|-----|-------------|
|         | Diam. 125 | 1   |   | 10  | <b>3,89</b> |

**371-RMBA**



**MANICOTTO**



| subcode    | variante     | cfz | ① | imb | listino NR  |
|------------|--------------|-----|---|-----|-------------|
| <b>F32</b> | F/F Diam. 32 | 1   |   | 10  | <b>7,10</b> |
| <b>F40</b> | F/F Diam. 40 | 1   |   | 10  | <b>8,40</b> |
| <b>M32</b> | M/F Diam. 32 | 1   |   | 10  | <b>7,10</b> |
| <b>M40</b> | M/F Diam. 40 | 1   |   | 10  | <b>8,40</b> |

**371-RPCSF**



**PILETTA SIFONATA AD ALTEZZA RIDOTTA "SUPER FLAT"**



| subcode | variante | cfz | ① | imb | listino NR   |
|---------|----------|-----|---|-----|--------------|
| -       |          | 1   |   |     | <b>57,83</b> |

**371-RMD**



**MANICOTTO DIRITTO**



| subcode    | variante  | cfz | ① | imb | listino NR   |
|------------|-----------|-----|---|-----|--------------|
| <b>100</b> | Diam. 100 | 1   |   |     | <b>37,19</b> |
| <b>110</b> | Diam. 110 | 1   |   |     | <b>30,10</b> |

**371-RPSS**



**PILETTA CAPSULA IN ABS CROMATO**



| subcode    | variante | cfz | ① | imb | listino NR   |
|------------|----------|-----|---|-----|--------------|
| <b>060</b> | Diam. 60 | 1   |   | 30  | <b>24,65</b> |
| <b>090</b> | Diam. 90 | 1   |   | 10  | <b>38,37</b> |



**371-RPSX**

**PILETTA SIFONATA CON GRIGLIA INOX**


| subcode | variante | cfz | ① | imb | listino NR   |
|---------|----------|-----|---|-----|--------------|
| 060     | Diam. 60 | 1   |   | 40  | <b>22,13</b> |
| 090     | Diam. 90 | 1   |   | 10  | <b>31,38</b> |

**371-RPTD**

**SIFONE TRADIZIONALE PER DOCCIA ORIENTABILE**


| subcode | variante   | cfz | ① | imb | listino NR   |
|---------|------------|-----|---|-----|--------------|
| 0840    | 1"1/2 x 40 | 1   |   | 25  | <b>10,67</b> |

**371-RPTDVC**
**NOVITÀ**

**VALVOLA ANTISVUOTAMENTO SIFONI D. 40**


| subcode | variante | cfz | ① | imb | listino NR   |
|---------|----------|-----|---|-----|--------------|
| 40      | D. 40    | 1   |   | 800 | <b>18,68</b> |

**371-RPTDVL**
**NOVITÀ**

**VALVOLA ANTISVUOTAMENTO SIFONI D. 26/32**


| subcode | variante | cfz | ① | imb | listino NR   |
|---------|----------|-----|---|-----|--------------|
| 32      | D. 26/32 | 1   |   | 640 | <b>16,59</b> |

**371-RPTF**

**PILETTA DOCCIA UNIVERSALE PER PIATTO DOCCIA**


| subcode | variante | cfz | ① | imb | listino NR   |
|---------|----------|-----|---|-----|--------------|
|         | Diam. 90 | 1   |   |     | <b>58,06</b> |

**371-RPTFL**

**PILETTA DOCCIA TURBOFLOW XS**


| subcode | variante | cfz | ① | imb | listino NR   |
|---------|----------|-----|---|-----|--------------|
|         | Diam. 90 | 1   |   |     | <b>78,72</b> |

**371-RPWOR**

**CURVA WC ORIENTABILE 360° C**


| subcode | variante  | cfz | ① | imb | listino NR   |
|---------|-----------|-----|---|-----|--------------|
|         | Diam. 100 | 1   |   | 34  | <b>43,17</b> |

**371-RVRF**

**VALVOLA ANTIRIFLUSSO**


| subcode | variante | cfz | ① | imb | listino NR   |
|---------|----------|-----|---|-----|--------------|
| 032     | Diam. 32 | 1   |   |     | <b>45,17</b> |
| 040     | Diam. 40 | 1   |   |     | <b>79,21</b> |



**RACCORDI PER LAVATRICE**

**372-400**



**RACCORDO SIFONE LAVATRICE ESTERNO CON VALVOLA NON RITORNO**



| subcode  | variante        | cfz | ① | imb | listino NR  |
|----------|-----------------|-----|---|-----|-------------|
|          | Diam. 32 Bianco | 1   |   | 120 | <b>3,43</b> |
| <b>C</b> | Cromato         | 1   |   | 120 | <b>5,49</b> |

**372-4001**



**SIFONE CON DOPPIO ATTACCO SCARICO PER LAVATRICE**



| subcode | variante       | cfz | ① | imb | listino NR   |
|---------|----------------|-----|---|-----|--------------|
|         | Diam. 25/22/19 | 1   |   |     | <b>24,49</b> |

**372-4002**



**RACCORDO DOPPIO PER DUE LAVATRICI**



| subcode | variante   | cfz | ① | imb | listino NR   |
|---------|------------|-----|---|-----|--------------|
|         | Attacco 1" | 1   |   |     | <b>14,55</b> |

**372-401**



**CANOTTO CON ATTACCO LAVATRICE CON DISPOSITIVO ANTIRISUCCHIO**



| subcode     | variante      | cfz | ① | imb | listino NR  |
|-------------|---------------|-----|---|-----|-------------|
| <b>0732</b> | 1"1/4 x 32 mm | 50  |   |     | <b>4,82</b> |

**372-4010**



**ATTACCO LAVATRICE UNIVERSALE**



| subcode     | variante       | cfz | ① | imb | listino NR  |
|-------------|----------------|-----|---|-----|-------------|
| <b>0732</b> | 1" 1/4 x 32 mm | 50  |   |     | <b>2,64</b> |
| <b>0840</b> | 1" 1/2 x 40 mm | 50  |   |     | <b>3,30</b> |

**372-4011**



**ATTACCO LAVATRICE SOTTOPILETTA CON DEFLETTORE ANTIRIFLUSSO**



| subcode   | variante | cfz | ① | imb | listino NR  |
|-----------|----------|-----|---|-----|-------------|
| <b>08</b> | 1" 1/2   | 50  |   |     | <b>4,16</b> |

**372-4012**



**TAPPINO BLU PER ATTACCO LAVASTOVIGLIE**



| subcode | variante | cfz | ① | imb | listino NR  |
|---------|----------|-----|---|-----|-------------|
|         | -        | 1   |   | 100 | <b>1,68</b> |

**372-4013**



**ATTACCHINO 90° DN 40**



| subcode | variante    | cfz | ① | imb | listino NR  |
|---------|-------------|-----|---|-----|-------------|
|         | D. 20-24 mm | 1   |   | 100 | <b>3,01</b> |

**372-4014**




**ATTACCHINO DRITTO DN 40**



| subcode | variante    | cfz | ① | imb | listino NR  |
|---------|-------------|-----|---|-----|-------------|
|         | D. 20-24 mm | 1   |   | 100 | <b>2,38</b> |

**372-4015**
**CANOTTO CON 2 ATTACCHI PER LAVATRICE LAVASTOVIGLIE**


| subcode | variante          | cfz | ① | imb | listino NR  |
|---------|-------------------|-----|---|-----|-------------|
| 08      | 1"1/2 1"1/4-1"1/2 | 1   |   | 125 | <b>2,40</b> |

**372-4032**
**CANOTTO FLANGIATO CROMATO CON ATTACCO LAVATRICE**


| subcode | variante       | cfz | ① | imb | listino NR   |
|---------|----------------|-----|---|-----|--------------|
| 0732    | 1" 1/4 x 32 mm | 50  |   |     | <b>12,74</b> |

**372-402**
**RACCORDO PER ATTACCO LAVATRICE CON GHIERA E GUARNIZIONE**


| subcode | variante  | cfz | ① | imb | listino NR  |
|---------|-----------|-----|---|-----|-------------|
|         | 1" Bianca | 500 |   |     | <b>1,03</b> |

**372-404**
**GIUNTO PER TUBO SCARICO LAVATRICE**


| subcode | variante            | cfz | ① | imb | listino NR  |
|---------|---------------------|-----|---|-----|-------------|
| 1717    | Diam. 17 x 17       | 1   |   |     | <b>0,20</b> |
| 1722    | Diam. 17 x 22       | 1   |   |     | <b>0,20</b> |
| 2222    | Diam. 22 x 22       | 1   |   |     | <b>0,20</b> |
| K1717   | Diam. 17 x 17 -CONF | 1   |   |     | <b>0,60</b> |
| K1722   | Diam. 17 x 22 -CONF | 1   |   |     | <b>0,60</b> |
| K2222   | Diam. 22 x 22 -CONF | 1   |   |     | <b>0,60</b> |

**372-402Y**
**RACCORDO PER ATTACCO LAVATRICE CON GHIERA E GUARNIZIONE BLISTER**


| subcode | variante  | cfz | ① | imb | listino NR  |
|---------|-----------|-----|---|-----|-------------|
|         | 1" Bianca | 1   |   |     | <b>2,03</b> |

**372-405**
**NIPPLE DOPPIO FILETTO MASCHIO**


| subcode | variante        | cfz | ① | imb | listino NR  |
|---------|-----------------|-----|---|-----|-------------|
|         | Diam. 3/4 x 3/4 | 1   |   |     | <b>0,20</b> |

**372-4031**
**CANOTTO CROMATO PER SCARICO LAVATRICE**


| subcode | variante         | cfz | ① | imb | listino NR   |
|---------|------------------|-----|---|-----|--------------|
| 2625    | Diam.26 x 250 mm | 1   |   |     | <b>21,55</b> |
| 2630    | Diam.26 x 300 mm | 1   |   |     | <b>22,30</b> |
| 3025    | Diam.30 x 250 mm | 1   |   |     | <b>22,35</b> |
| 3030    | Diam.30 x 300 mm | 1   |   |     | <b>23,11</b> |
| 3225    | Diam.32 x 250 mm | 1   |   |     | <b>23,15</b> |
| 3230    | Diam.32 x 300 mm | 1   |   |     | <b>23,96</b> |
| 4025    | Diam.40 x 250 mm | 1   |   |     | <b>28,74</b> |

**372-405Y**
**NIPPLE DOPPIO FILETTO MASCHIO BLISTER**


| subcode | variante        | cfz | ① | imb | listino NR  |
|---------|-----------------|-----|---|-----|-------------|
|         | Diam. 3/4 x 3/4 | 1   |   |     | <b>1,20</b> |

**372-406**



RACCORDO Y PER LAVATRICE



| subcode | variante                     | cfz | ① | imb | listino NR  |
|---------|------------------------------|-----|---|-----|-------------|
|         | Diam. 3/4F. x 3/4 M. x 3/4M. | 1   |   |     | <b>2,15</b> |

**372-408**



ATTACCO PORTAGOMMA PER CASSONI DADO 3/4"



| subcode | variante | cfz | ① | imb | listino NR  |
|---------|----------|-----|---|-----|-------------|
|         | -        | 1   |   |     | <b>3,17</b> |

**372-409**



PIPETTA CURVA PER SCARICO LAVATRICE  
LAVASTOVIGLIE PP



| subcode | variante  | cfz | ① | imb | listino NR  |
|---------|-----------|-----|---|-----|-------------|
| BI      | 1" Bianco | 10  |   | 400 | <b>1,07</b> |
| CR      | 1" Cromo  | 10  |   | 400 | <b>1,51</b> |

**372-410**



RACCORDO CURVO PER CARICO LAVATRICE MF



| subcode | variante    | cfz | ① | imb | listino NR  |
|---------|-------------|-----|---|-----|-------------|
| 05      | 3/4" Bianco | 50  |   | 200 | <b>1,66</b> |

**372-411**



RACCORDO LAVATRICE LAVASTOVIGLIE IN PP



| subcode | variante | cfz | ① | imb | listino NR  |
|---------|----------|-----|---|-----|-------------|
| 08      | 1"1/2    | 10  |   | 150 | <b>2,54</b> |

**372-412**



PORTAGOMMA 1" DRITTO - D. 20-18-16



| subcode | variante | cfz | ① | imb | listino NR  |
|---------|----------|-----|---|-----|-------------|
| 06      | 1"       | 50  |   |     | <b>1,46</b> |

**372-413**



PIPETTA PER SCARICO CONDENSA A GOMITO



| subcode | variante | cfz | ① | imb | listino NR  |
|---------|----------|-----|---|-----|-------------|
| 06      | 1"       | 50  |   |     | <b>2,43</b> |

**372-414**

**NOVITÀ**



RACCORDO A Y PER TUBI SCARICO LAVATRICE



| subcode | variante    | cfz | ① | imb | listino NR  |
|---------|-------------|-----|---|-----|-------------|
|         | 21x21x21 mm | 50  |   |     | <b>0,92</b> |





TUBI PER  
LAVATRICE

372-339

**DIANHYDRO**

TUBO CARICO LAVATRICE FF



| subcode | variante         | cfz | ① | imb | listino NR |
|---------|------------------|-----|---|-----|------------|
| 10      | FF 3/4" x 100 cm | 25  |   |     | 2,55       |
| 15      | FF 3/4" x 150 cm | 25  |   |     | 3,07       |
| 20      | FF 3/4" x 200 cm | 25  |   |     | 3,60       |
| 25      | FF 3/4" x 250 cm | 25  |   |     | 4,25       |
| 30      | FF 3/4" x 300 cm | 25  |   |     | 4,79       |

372-3391

**NOVITÀ**

**DIANHYDRO**

TUBO CARICO LAVATRICE MF



| subcode | variante         | cfz | ① | imb | listino NR |
|---------|------------------|-----|---|-----|------------|
| 10      | MF 3/4" x 100 cm | 25  |   |     | 2,55       |
| 15      | MF 3/4" x 150 cm | 25  |   |     | 3,07       |
| 20      | MF 3/4" x 200 cm | 25  |   |     | 3,60       |
| 25      | MF 3/4" x 250 cm | 25  |   |     | 4,25       |
| 30      | MF 3/4" x 300 cm | 25  |   |     | 4,79       |

372-339F

**DIAN**

TUBO CARICO LAVATRICE FF F-BRICO



| subcode | variante         | cfz | ① | imb | listino NR |
|---------|------------------|-----|---|-----|------------|
| 15      | FF 3/4" x 150 cm | 1   |   |     | 3,47       |
| 20      | FF 3/4" x 200 cm | 1   |   |     | 4,00       |
| 25      | FF 3/4" x 250 cm | 1   |   |     | 4,65       |
| 30      | FF 3/4" x 300 cm | 1   |   |     | 5,19       |

372-440

**DIANHYDRO**

TUBO CARICO LAVATRICE CON CURVA



| subcode | variante | cfz | ① | imb | listino NR |
|---------|----------|-----|---|-----|------------|
| 15      | mt. 1,50 | 25  |   |     | 3,16       |
| 20      | mt. 2,00 | 25  |   |     | 3,69       |
| 25      | mt. 2,50 | 25  |   |     | 4,34       |
| 30      | mt. 3,00 | 25  |   |     | 4,88       |

372-440F

**DIAN**

TUBO CARICO LAVATRICE CON CURVA F-BRICO



| subcode | variante | cfz | ① | imb | listino NR |
|---------|----------|-----|---|-----|------------|
| 15      | mt. 1,50 | 1   |   |     | 3,56       |
| 20      | mt. 2,00 | 1   |   |     | 4,09       |
| 25      | mt. 2,50 | 1   |   |     | 4,74       |
| 30      | mt. 3,00 | 1   |   |     | 5,28       |

372-441

**DIANHYDRO**

TUBO SCARICO LAVATRICE UNIVERSALE



| subcode | variante | cfz | ① | imb | listino NR |
|---------|----------|-----|---|-----|------------|
| 15      | mt. 1,50 | 50  |   |     | 1,39       |
| 20      | mt. 2,00 | 50  |   |     | 1,73       |
| 25      | mt. 2,50 | 50  |   |     | 2,00       |

372-441F

**DIAN**

TUBO SCARICO LAVATRICE UNIVERSALE F-BRICO



| subcode | variante | cfz | ① | imb | listino NR |
|---------|----------|-----|---|-----|------------|
| 15      | mt. 1,50 | 1   |   |     | 1,79       |
| 20      | mt. 2,00 | 1   |   |     | 2,13       |
| 25      | mt. 2,50 | 1   |   |     | 2,40       |

**372-442**

**DIANHYDRO**

SUPPORTO PER TUBO DI SCARICO LAVATRICE



| subcode | variante | cfz | ① | imb | listino NR  |
|---------|----------|-----|---|-----|-------------|
|         | -        | 100 |   |     | <b>0,23</b> |

**372-445**

**REMER**  
RUBINETTERIE

TUBO DI CARICO NYLON BIANCO




| subcode | variante | cfz | ① | imb | listino NR   |
|---------|----------|-----|---|-----|--------------|
| 10      | cm 100   | 1   |   |     | <b>6,76</b>  |
| 15      | cm 150   | 1   |   |     | <b>8,62</b>  |
| 20      | cm 200   | 1   |   |     | <b>10,34</b> |
| 25      | cm 250   | 1   |   |     | <b>12,07</b> |

**372-443**

**bonomini**  
TECNOLOGIE IDRAULICHE

SUPER TUBO LAVATRICE ALLUNGABILE FINO A MT. 3



| subcode | variante        | cfz | ① | imb | listino NR  |
|---------|-----------------|-----|---|-----|-------------|
|         | mt. 1,00 - 3,00 | 10  |   |     | <b>1,99</b> |
| 20      | mt. 0,70 - 2,00 | 10  |   |     | <b>1,91</b> |

**372-446**

**DIANHYDRO**

TUBO CARICO LAVATAZZE - LAVABICCHIERI -  
LAVATRICE CON CURVA



| subcode | variante         | cfz | ① | imb | listino NR  |
|---------|------------------|-----|---|-----|-------------|
| 15      | F FC 3/4" 150 cm | 50  |   |     | <b>5,07</b> |

**372-444**

**DIANHYDRO**

TUBO CARICO LAVATRICE INOX CON CURVA



| subcode | variante | cfz | ① | imb | listino NR   |
|---------|----------|-----|---|-----|--------------|
| 20      | mt. 2,00 | 25  |   |     | <b>16,73</b> |
| 30      | mt 3     | 25  |   |     | <b>20,37</b> |

**372-4441**

**REMER**  
RUBINETTERIE

TUBO DI CARICO INOX GIGANTE CON CURVETTA




| subcode | variante | cfz | ① | imb | listino NR   |
|---------|----------|-----|---|-----|--------------|
| 10      | cm 100   | 1   |   |     | <b>19,63</b> |
| 15      | cm 150   | 1   |   |     | <b>22,81</b> |


**CHIUSINI E CANALI  
DI SCARICO,  
CANALINE DOCCIA**
**380-500**
**CHIUSINO DI SCARICO SIFONATO IN PP**


| subcode | variante    | cfz | ① | imb | listino NR  |
|---------|-------------|-----|---|-----|-------------|
| 10      | cm. 10 x 10 | 1   |   | 96  | <b>1,43</b> |
| 15      | cm. 15 x 15 | 1   |   | 64  | <b>2,86</b> |
| 20      | cm. 20 x 20 | 1   |   | 56  | <b>5,01</b> |
| 25      | cm. 25 x 25 | 1   |   | 24  | <b>6,44</b> |

**380-501**
**CHIUSINO GRIGLIATO CARRABILE IN PP**


| subcode | variante      | cfz | ① | imb | listino NR   |
|---------|---------------|-----|---|-----|--------------|
| 20      | mm. 200 x 200 | 1   |   | 35  | <b>6,71</b>  |
| 30      | mm. 300 x 300 | 1   |   | 25  | <b>13,60</b> |
| 40      | mm. 400 x 400 | 1   |   | 25  | <b>24,83</b> |
| 55      | mm 550x550    | 1   |   |     | <b>56,37</b> |

**380-502**
**CHIUSINO DI ISPEZIONE CARRABILE IN PP**


| subcode | variante      | cfz | ① | imb | listino NR   |
|---------|---------------|-----|---|-----|--------------|
| 20      | mm. 200 x 200 | 1   |   | 15  | <b>6,62</b>  |
| 30      | mm. 300 x 300 | 1   |   | 25  | <b>13,55</b> |
| 40      | mm. 400 x 400 | 1   |   |     | <b>24,83</b> |
| 55      | mm. 550 x 550 | 1   |   | 15  | <b>42,50</b> |

**380-540**
**POZZETTO MONOLITICO IN PP CON CHIUSINO**


| subcode | variante    | cfz | ① | imb | listino NR    |
|---------|-------------|-----|---|-----|---------------|
| 20      | cm. 20 x 20 | 1   |   |     | <b>7,25</b>   |
| 30      | cm. 30 x 30 | 1   |   |     | <b>16,91</b>  |
| 40      | cm. 40 x 40 | 1   |   |     | <b>37,98</b>  |
| 55      | cm. 55 x 55 | 1   |   |     | <b>120,47</b> |

**380-560**

**CHIUSINO SIFONATO GRIGIO IN ABS CON GRIGLIA**


| subcode | variante      | cfz | ① | imb | listino NR   |
|---------|---------------|-----|---|-----|--------------|
|         | mm. 150 x 150 | 30  |   |     | <b>29,03</b> |

**380-561**

**CHIUSINO SIFONATO IN ABS CON GRIGLIA CROMATA**


| subcode | variante      | cfz | ① | imb | listino NR   |
|---------|---------------|-----|---|-----|--------------|
|         | mm. 150 x 150 | 30  |   |     | <b>36,91</b> |

**380-570**

**PILETTA IN ACCIAIO INOX**


| subcode | variante         | cfz | ① | imb | listino NR    |
|---------|------------------|-----|---|-----|---------------|
| 10562   | 105x105 H. 62 mm | 1   |   |     | <b>129,50</b> |
| 15062   | 150x150 H. 62 mm | 1   |   |     | <b>197,67</b> |

**380-571**

**PILETTA IN ACCIAIO INOX CON SIFONE IN PLASTICA**


| subcode | variante   | cfz | ① | imb | listino NR   |
|---------|------------|-----|---|-----|--------------|
|         | 96 x 96 mm | 1   |   |     | <b>89,60</b> |

**380-572**



PILETTA IN ABS CON GRIGLIA IN ACCIAIO INOX



| subcode | variante             | cfz | imb | listino NR   |
|---------|----------------------|-----|-----|--------------|
| 10581   | 105 x 105 x H. 62/81 | 1   |     | <b>48,90</b> |
| 15099   | 150 x 150 x H. 80/99 | 1   |     | <b>89,74</b> |

**380-581**



CANALE SIFONATO CON GRIGLIA INOX 1 CHIUSINO



| subcode | variante                   | cfz | imb | listino NR    |
|---------|----------------------------|-----|-----|---------------|
| 060     | mm Lungh. 600 x Largh. 100 | 1   |     | <b>202,63</b> |

**380-584**



CANALE WAVEDRAIN CON GRIGLIA ACCIAIO ZINCATO + TESTATA E SCARICO D.110



| subcode | variante | cfz | imb | listino NR   |
|---------|----------|-----|-----|--------------|
| 100     | 1000 mm  | 1   |     | <b>27,26</b> |

**380-5841**



RACCORDO PER CANALE WAVEDRAIN D. 100



| subcode | variante | cfz | imb | listino NR  |
|---------|----------|-----|-----|-------------|
|         | D. 100   | 1   |     | <b>4,42</b> |

**380-587**



TESTATA DI CHIUSURA 150H



| subcode | variante | cfz | imb | listino NR   |
|---------|----------|-----|-----|--------------|
|         | -        | 1   |     | <b>12,86</b> |

**380-588**



TESTATA DI CHIUSURA 100S



| subcode | variante | cfz | imb | listino NR  |
|---------|----------|-----|-----|-------------|
|         | -        | 1   |     | <b>7,29</b> |

**380-5891**



CHIUSINO IN GHISA B125



| subcode | variante   | cfz | imb | listino NR    |
|---------|------------|-----|-----|---------------|
| 30      | cm 30 x 30 | 1   |     | <b>45,59</b>  |
| 40      | cm 40 x 40 | 1   |     | <b>62,81</b>  |
| 50      | cm 50 x 50 | 1   |     | <b>100,30</b> |
| 60      | cm 60 x 60 | 1   |     | <b>150,96</b> |
| 70      | cm 70 x 70 | 1   |     | <b>232,01</b> |

**380-5892**



CHIUSINO IN GHISA C250



| subcode | variante     | cfz | imb | listino NR    |
|---------|--------------|-----|-----|---------------|
| 100     | cm 100 x 100 | 1   |     | <b>849,00</b> |
| 30      | cm 30 x 30   | 1   |     | <b>55,72</b>  |
| 40      | cm 40 x 40   | 1   |     | <b>81,05</b>  |
| 50      | cm 50 x 50   | 1   |     | <b>129,68</b> |
| 60      | cm 60 x 60   | 1   |     | <b>194,52</b> |

**380-5893**



CHIUSINO IN GHISA D400



| subcode | variante   | cfz | imb | listino NR    |
|---------|------------|-----|-----|---------------|
| 40      | cm 40 x 40 | 1   |     | <b>125,63</b> |
| 50      | cm 50 x 50 | 1   |     | <b>172,76</b> |
| 60      | cm 60 x 60 | 1   |     | <b>269,49</b> |
| 70      | cm 70 x 70 | 1   |     | <b>382,96</b> |



**380-5894**

**CADITOIA PIANA IN GHISA C250**


| subcode | variante   | cfz | ① | imb | listino NR    |
|---------|------------|-----|---|-----|---------------|
| 40      | cm 39 x 39 | 1   |   |     | <b>89,16</b>  |
| 50      | cm 50 x 50 | 1   |   |     | <b>136,77</b> |
| 60      | cm 60 x 60 | 1   |   |     | <b>217,82</b> |

**380-5895**

**CADITOIA PIANA IN GHISA D400**


| subcode | variante   | cfz | ① | imb | listino NR    |
|---------|------------|-----|---|-----|---------------|
| 50      | cm 50 x 50 | 1   |   |     | <b>188,44</b> |
| 60      | cm 60 x 60 | 1   |   |     | <b>269,49</b> |

**380-5896**
**NOVITÀ**

**CADITOIA CONCAVA IN GHISA C250**


| subcode | variante   | cfz | ① | imb | listino NR    |
|---------|------------|-----|---|-----|---------------|
| 70      | cm 70 x 70 | 1   |   |     | <b>294,82</b> |



**TAPPI E POZZETTI  
DI SCARICO IN  
PVC-PP**

**370-T177100**

**GRIGLIA PER POZZETTI**



| subcode | variante      | cfz | ① | imb | listino NR   |
|---------|---------------|-----|---|-----|--------------|
|         | Diam. 130x100 | 1   |   | 10  | <b>12,73</b> |

**370-T177600**

**COPERCHIO PER POZZETTI**



| subcode | variante        | cfz | ① | imb | listino NR   |
|---------|-----------------|-----|---|-----|--------------|
|         | Diam. 130 x 100 | 1   |   | 10  | <b>11,55</b> |

**381-600**

**TAPPO AD ESPANSIONE CHIUSO CON PIATTELLO  
INOX**



| subcode   | variante  | cfz | ① | imb | listino NR  |
|-----------|-----------|-----|---|-----|-------------|
| <b>10</b> | Diam. 100 | 100 |   |     | <b>3,24</b> |
| <b>12</b> | Diam. 120 | 100 |   |     | <b>5,23</b> |

**381-601**

**TAPPO AD ESPANSIONE GRIGLIATO**



| subcode | variante  | cfz | ① | imb | listino NR  |
|---------|-----------|-----|---|-----|-------------|
|         | Diam. 100 | 50  |   |     | <b>6,01</b> |

**381-604**

**VITE IN OTTONE PER PIATTELLO INOX**



| subcode    | variante | cfz | ① | imb | listino NR  |
|------------|----------|-----|---|-----|-------------|
| <b>100</b> | mm 100   | 1   |   | 50  | <b>4,55</b> |

**381-605**

**PIATTELLO SUPERIORE IN ACCIAIO**



| subcode   | variante     | cfz | ① | imb | listino NR  |
|-----------|--------------|-----|---|-----|-------------|
| <b>14</b> | Diam. 140 mm | 25  |   |     | <b>1,66</b> |
| <b>15</b> | Diam. 150 mm | 25  |   |     | <b>3,50</b> |

**381-606**

**PIASTRA IN ACCIAIO QUADRATA**



| subcode   | variante     | cfz | ① | imb | listino NR   |
|-----------|--------------|-----|---|-----|--------------|
| <b>15</b> | 150 X 150 mm | 25  |   |     | <b>15,47</b> |

**381-607**

**TAPPO AD ESPANSIONE CHIUSO A 3 VITI**



| subcode    | variante  | cfz | ① | imb | listino NR   |
|------------|-----------|-----|---|-----|--------------|
| <b>100</b> | Diam. 100 | 1   |   |     | <b>13,00</b> |

**381-608**

**PIATTELLO IN ACCIAIO**



| subcode    | variante     | cfz | ① | imb | listino NR  |
|------------|--------------|-----|---|-----|-------------|
| <b>130</b> | Diam. 130 mm | 1   |   |     | <b>1,59</b> |
| <b>140</b> | Diam. 140 mm | 1   |   |     | <b>1,13</b> |

381-609



GRIGLIA PIATTO DOCCIA IN ACCIAIO



| subcode | variante    | cfz | ① | imb | listino NR |
|---------|-------------|-----|---|-----|------------|
| 063     | Diam. 63 mm | 1   |   |     | 1,09       |
| 080     | Diam. 80 mm | 1   |   |     | 1,22       |

381-613



TAPPO AD ESPANSIONE AD IMBUTO CON GRIGLIA  
DIAM. 100



| subcode | variante | cfz | ① | imb | listino NR |
|---------|----------|-----|---|-----|------------|
| -       |          | 1   |   | 50  | 11,42      |

381-610



TAPPO AD ESPANSIONE PER SIFONI A PAVIMENTO  
PIATTELLO 125 MM



| subcode | variante                    | cfz | ① | imb | listino NR |
|---------|-----------------------------|-----|---|-----|------------|
| 090     | Diam. 90 - Piattello 125mm  | 50  |   |     | 9,70       |
| 100     | Diam. 100 - Piattello 125mm | 50  |   |     | 8,84       |

381-650



UTENSILE PERFORATORE PER POZZETTI PAVIMENTO



| subcode | variante    | cfz | ① | imb | listino NR |
|---------|-------------|-----|---|-----|------------|
|         | Diam. 38 mm | 1   |   |     | 3,50       |

381-611



TAPPO AD ESPANSIONE PER SIFONE A PAVIMENTO



| subcode | variante  | cfz | ① | imb | listino NR |
|---------|-----------|-----|---|-----|------------|
| 100     | Diam. 100 | 50  |   |     | 12,34      |

383-800



POZZETTO A PAVIMENTO CON BICCHIERE 4 VIE  
MODELLO BASSO



| subcode | variante | cfz | ① | imb | listino NR |
|---------|----------|-----|---|-----|------------|
|         | Diam. 50 | 50  |   |     | 8,57       |
| 40      | Diam. 40 | 50  |   |     | 8,57       |

381-612



SUPERTAPPO AD ESPANSIONE DIAM. 100 CON  
PIATTELLO DIAM. 125



| subcode | variante | cfz | ① | imb | listino NR |
|---------|----------|-----|---|-----|------------|
| -       |          | 1   |   | 50  | 6,19       |

383-802



POZZETTO A PAVIMENTO CON BICCHIERE 4 VIE  
MODELLO ALTO



| subcode | variante | cfz | ① | imb | listino NR |
|---------|----------|-----|---|-----|------------|
|         | Diam. 50 | 25  |   |     | 9,34       |
| 40      | Diam. 40 | 25  |   |     | 9,34       |



SIFONI DOCCIA-VASCA IN PP E PEHD

**382-752**

**DIANHYDRO**

SIFONE VASCA TUBOLARE IN PP CON DADO DA 1" 1/2



| subcode | variante | cfz | Ⓢ | imb | listino NR  |
|---------|----------|-----|---|-----|-------------|
|         | 1"1/2    | 50  |   |     | <b>7,37</b> |

**382-753**

**DIANHYDRO**

SIFONE IN PP RIBASSATO ORIENTABILE PER VASCA



| subcode | variante | cfz | Ⓢ | imb | listino NR  |
|---------|----------|-----|---|-----|-------------|
|         | 1"1/2    | 100 |   |     | <b>2,39</b> |

**382-754**

**bonomini**  
TECNOLOGIE INNOVATIVE

SIFONE RIBASSATO ORIENTABILE PER COLONNE VASCA SCAR. 40-50 A SALDARE



| subcode | variante | cfz | Ⓢ | imb | listino NR   |
|---------|----------|-----|---|-----|--------------|
| 08      | 1" 1/2   | 50  |   |     | <b>11,09</b> |

**382-780**

**bonomini**  
TECNOLOGIE INNOVATIVE

RACCORDO CON DADO GIREVOLE IN OTTONE



| subcode | variante         | cfz | Ⓢ | imb | listino NR  |
|---------|------------------|-----|---|-----|-------------|
| 07      | 1"1/4 x Diam. 40 | 5   |   | 100 | <b>6,65</b> |
| 08      | 1"1/2 x Diam. 40 | 5   |   | 100 | <b>7,07</b> |

**382-781**

**bonomini**  
TECNOLOGIE INNOVATIVE

RACCORDO CURVO BASSO CON DADO GIREVOLE IN OTTONE



| subcode | variante         | cfz | Ⓢ | imb | listino NR  |
|---------|------------------|-----|---|-----|-------------|
| 07      | 1"1/4 x Diam. 40 | 5   |   | 100 | <b>6,65</b> |
| 08      | 1"1/2 x Diam. 40 | 5   |   | 100 | <b>7,07</b> |

**382-N360**

**Ghidini**  
DAL 1861

PILETTA DOCCIA CON SIFONE SNODATO PEHD



| subcode | variante             | cfz | Ⓢ | imb | listino NR   |
|---------|----------------------|-----|---|-----|--------------|
| 80      | Griglia ottone D. 80 | 25  |   |     | <b>23,62</b> |

**382-N360A**

**Ghidini**  
DAL 1861

PILETTA DOCCIA CON SIFONE SNODATO PEHD E COPERCHIO ABS



| subcode | variante            | cfz | Ⓢ | imb | listino NR   |
|---------|---------------------|-----|---|-----|--------------|
| 80      | Coperchio ABS D. 80 | 25  |   |     | <b>16,77</b> |

**382-N362**

**Ghidini**  
DAL 1861

PILETTA DOCCIA GRIGLIA PIANA CON SIFONE SNODATO PEHD



| subcode | variante           | cfz | Ⓢ | imb | listino NR   |
|---------|--------------------|-----|---|-----|--------------|
| 801     | Griglia Inox D. 80 | 80  |   |     | <b>16,34</b> |



**382-V364A**

**CURVA WC PER VASO SOSPESO CON GUARNIZIONE E TAPPO PEHD VALSIR**


| subcode | variante             | cfz | ① | imb | listino NR   |
|---------|----------------------|-----|---|-----|--------------|
| 001     | Diam. 90 Verticale   | 10  |   |     | <b>39,85</b> |
| 003     | Diam. 110 Verticale  | 10  |   |     | <b>41,13</b> |
| 111     | Diam. 90/110 Ridotta | 10  |   |     | <b>41,13</b> |

**382-V700A**

**RACCORDO CURVO PEHD DADO GIREVOLE D.40 VALSIR**


| subcode | variante | cfz | ① | imb | listino NR  |
|---------|----------|-----|---|-----|-------------|
| 180     | 1"1/4    | 20  |   |     | <b>9,02</b> |
| 190     | 1"1/2    | 20  |   |     | <b>9,78</b> |

**382-V900**

**SIFONE VASCA SNODO TIPO BASSO**


| subcode | variante               | cfz | ① | imb | listino NR   |
|---------|------------------------|-----|---|-----|--------------|
| 07      | In. 1"1/4 - Out. 50/40 | 1   |   |     | <b>13,86</b> |

## COMPONENTI E SISTEMI INTEGRATI PER IMPIANTI IDROTERMOSANITARI



COMPONENTI IDRAULICI



CENTRALE TERMICA - CONTABILIZZAZIONE



SISTEMI RADIANTI



RUBINETTERIA





|                                                                                            |      |
|--------------------------------------------------------------------------------------------|------|
| SCALDABAGNI A GAS ED ELETTRICI, ACCESSORI E RICAMBI                                        | 1115 |
| FUMISTERIA                                                                                 | 1138 |
| CALDAIE GAS, ACCESSORI                                                                     | 1155 |
| VALVOLE SICUREZZA, REGOLAZIONE, TERMOSTATI, AERAZIONE                                      | 1169 |
| TERMOCAMINI, BIOMASSA, CENTRALINE, CIRCOLATORI, SCAMBIATORI, ELETTROVALVOLE, CANNE FUMARIE | 1187 |
| CLIMATIZZAZIONE, TRATTAMENTO ARIA, ATTREZZATURE ED ACCESSORI CLIMA, CANALIZZAZIONE         | 1211 |
| RISCALDAMENTO, STUFE, PANNELLI SOLARI, BOLLITORI, FANCOILS, ASPIRATORI                     | 1236 |
| CENTRALINE GAS, VALVOLE GAS, FLESSIBILI GAS, REGOLATORI PER GAS                            | 1257 |
| RADIATORI, TERMOARREDI, VALVOLE E DETENTORI, ACCESSORI                                     | 1296 |
| TUBI GAS, GUAINA, ISOLANTI                                                                 | 1329 |



**DIANFLEX**  
CATALOGO-LISTINO

---







SCALDABAGNI  
A GAS  
MARCHIO  
ATI

**400-ASX220**
**NOVITÀ**
**SCALDACQUA AD ACCUMULO A GAS SX 220**


| subcode | variante         | cfz | imb | listino NR      |
|---------|------------------|-----|-----|-----------------|
| G       | Propano - 220 lt | 1   |     | <b>5.415,93</b> |
| M       | Metano - 220 lt  | 1   |     | <b>5.415,93</b> |

**400-ASX300**
**NOVITÀ**
**SCALDACQUA AD ACCUMULO A GAS SX 300**


| subcode | variante         | cfz | imb | listino NR      |
|---------|------------------|-----|-----|-----------------|
| G       | Propano - 300 lt | 1   |     | <b>6.130,17</b> |
| M       | Metano - 300 lt  | 1   |     | <b>6.130,17</b> |

**400-ASZ21**
**NOVITÀ**
**KIT SCARICO COASSIALE D. 60-100**


| subcode | variante  | cfz | imb | listino NR    |
|---------|-----------|-----|-----|---------------|
|         | D. 60/100 | 1   |     | <b>147,71</b> |



SCALDABAGNI  
A GAS



**400-BT4004**

**NOVITÀ**



SCALDABAGNO A GAS T4004 THERM 4000



| subcode | variante          | cfz | Ⓜ | imb | listino NR    |
|---------|-------------------|-----|---|-----|---------------|
| 10G     | 10 l/min - Gpl    | 1   |   | 16  | <b>547,91</b> |
| 10M     | 10 l/min - Metano | 1   |   | 16  | <b>547,91</b> |

**400-BT5600O**



SCALDABAGNO A GAS THERM 5600 OUTDOOR



| subcode | variante          | cfz | Ⓜ | imb | listino NR      |
|---------|-------------------|-----|---|-----|-----------------|
| 12G     | 12 l/min - Gpl    | 1   |   | 7   | <b>1.319,58</b> |
| 12M     | 12 l/min - Metano | 1   |   | 7   | <b>1.116,03</b> |
| 15G     | 15 l/min - Gpl    | 1   |   | 7   | <b>1.690,10</b> |
| 15M     | 15 l/min - Metano | 1   |   | 7   | <b>1.690,10</b> |
| 17G     | 17 l/min - Gpl    | 1   |   | 7   | <b>1.863,91</b> |

**400-BT5600ON**

**NOVITÀ**



SCALDABAGNO A GAS THERM 5600O OUTDOOR  
NEW



| subcode | variante          | cfz | Ⓜ | imb | listino NR      |
|---------|-------------------|-----|---|-----|-----------------|
| 17M     | 17 l/min - Metano | 1   |   | 7   | <b>1.863,91</b> |

**400-BT5600S**



SCALDABAGNO A GAS THERM 5600S INDOOR



| subcode | variante          | cfz | Ⓜ | imb | listino NR      |
|---------|-------------------|-----|---|-----|-----------------|
| 12G     | 12 l/min - Gpl    | 1   |   | 7   | <b>1.348,40</b> |
| 12M     | 12 l/min - Metano | 1   |   | 7   | <b>1.348,40</b> |
| 15M     | 15 l/min - Metano | 1   |   | 7   | <b>1.458,96</b> |
| 17M     | 17 l/min - Metano | 1   |   | 7   | <b>1.825,67</b> |

**400-BT5600SN**

**NOVITÀ**



SCALDABAGNO A GAS THERM5600S NEW



| subcode | variante       | cfz | Ⓜ | imb | listino NR      |
|---------|----------------|-----|---|-----|-----------------|
| 15G     | 15 l/min - Gpl | 1   |   | 7   | <b>1.532,51</b> |
| 17G     | 17 l/min - Gpl | 1   |   | 7   | <b>1.756,95</b> |

**410-ZR369**



KIT CAMINO VERTICALE PER SCALDABAGNO



| subcode | variante | cfz | Ⓜ | imb | listino NR    |
|---------|----------|-----|---|-----|---------------|
|         | 60/100   | 1   |   |     | <b>255,88</b> |


**SCALDABAGNI  
A GAS  
MARCHIO BAXI**
**400-KABA**
**BAXI**
**SCALDABAGNO A GAS ACQUAPROJET BLUE I**


| subcode | variante          | cfz | imb | listino NR |
|---------|-------------------|-----|-----|------------|
| 11G     | 11 l/min - Gpl    | 1   |     | 538,72     |
| 11M     | 11 l/min - Metano | 1   |     | 538,72     |
| 14G     | 14 l/min - Gpl    | 1   |     | 641,87     |
| 14M     | 14 l/min - Metano | 1   |     | 641,87     |

**400-KABS**
**BAXI**
**SCALDABAGNO A GAS ACQUAPROJET BLUE FI**


| subcode | variante          | cfz | imb | listino NR |
|---------|-------------------|-----|-----|------------|
| 11G     | 11 l/min - Gpl    | 1   |     | 1.038,93   |
| 11M     | 11 l/min - Metano | 1   |     | 1.038,93   |
| 14G     | 14 l/min - Gpl    | 1   |     | 1.147,36   |
| 14M     | 14 l/min - Metano | 1   |     | 1.147,36   |

**400-KR71410141**
**BAXI**
**CURVA COASSIALE 90° PARTENZA CALDAIA**


| subcode | variante  | cfz | imb | listino NR |
|---------|-----------|-----|-----|------------|
|         | D. 60-100 | 1   |     | 54,89      |

**400-KR71410181**
**BAXI**
**TERMINALE ASPIRAZIONE SCARICO ORIZZONTALE**


| subcode | variante  | cfz | imb | listino NR |
|---------|-----------|-----|-----|------------|
|         | D. 60-100 | 1   |     | 54,89      |



**SCALDABAGNI A GAS A MARCHIO HERMANN SAUNIER DUVAL**

**400-SOE12FE**



**SCALDABAGNO A GAS OPALIA EXTERNAL F LOW NOX 12 LT**



| subcode | variante | cfz | ① | imb | listino NR    |
|---------|----------|-----|---|-----|---------------|
| G       | Gpl      | 1   |   |     | <b>979,46</b> |
| M       | Metano   | 1   |   |     | <b>979,46</b> |

**400-SOL11CE**



**SCALDABAGNO A GAS OPALIA C LOW NOX 11 LT CAMERA APERTA**



| subcode | variante | cfz | ① | imb | listino NR    |
|---------|----------|-----|---|-----|---------------|
| G       | Gpl      | 1   |   |     | <b>603,75</b> |
| M       | Metano   | 1   |   |     | <b>603,75</b> |

**400-SOL12FE**



**SCALDABAGNO A GAS OPALIA F LOW NOX 12 LT CAMERA STAGNA**



| subcode | variante | cfz | ① | imb | listino NR      |
|---------|----------|-----|---|-----|-----------------|
| G       | Gpl      | 1   |   |     | <b>1.134,32</b> |
| M       | Metano   | 1   |   |     | <b>1.134,32</b> |

**400-SOL14CE**



**SCALDABAGNO A GAS OPALIA C LOW NOX 14 LT CAMERA APERTA**



| subcode | variante | cfz | ① | imb | listino NR    |
|---------|----------|-----|---|-----|---------------|
| G       | Gpl      | 1   |   |     | <b>730,62</b> |
| M       | Metano   | 1   |   |     | <b>730,62</b> |

**400-SOL15FE**



**SCALDABAGNO A GAS OPALIA F LOW NOX 15 LT CAMERA STAGNA**



| subcode | variante | cfz | ① | imb | listino NR      |
|---------|----------|-----|---|-----|-----------------|
| G       | Gpl      | 1   |   |     | <b>1.208,88</b> |
| M       | Metano   | 1   |   |     | <b>1.208,88</b> |

**400-SR20221352**



**KIT FUMI 60/100 PER SCALDABAGNO OPALIA F**



| subcode | variante | cfz | ① | imb | listino NR    |
|---------|----------|-----|---|-----|---------------|
|         | 60/100   | 1   |   |     | <b>115,59</b> |

**400-SR20221354**



**SDOPPIATORE CON PRESA ANALISI FUMI 80/80 PER SCALDABAGNO OPALIA F**



| subcode | variante | cfz | ① | imb | listino NR   |
|---------|----------|-----|---|-----|--------------|
|         | 80/80    | 1   |   |     | <b>82,33</b> |





SCALDABAGNI  
A GAS  
MARCHIO  
CHAFFOTEAUX

**400-XAGL**
**SCALDABAGNO A GAS AG LNX AD ACCUMULO**


| subcode | variante | cfz | ① | imb | listino NR      |
|---------|----------|-----|---|-----|-----------------|
| 150     | 155 lt   | 1   |   |     | <b>1.844,40</b> |
| 200     | 193 lt   | 1   |   |     | <b>2.300,97</b> |

**400-XAP11FF**
**SCALDABAGNO GAS MOD. AVENIR PLUS LNX 11LT  
CAMERA STAGNA**


| subcode | variante | cfz | ① | imb | listino NR      |
|---------|----------|-----|---|-----|-----------------|
| G       | Gpl      | 1   |   |     | <b>1.036,34</b> |
| M       | Metano   | 1   |   |     | <b>1.036,34</b> |

**400-XAP16FF**
**SCALDABAGNO GAS MOD. AVENIR PLUS LNX 16 LT  
CAMERA STAGNA**


| subcode | variante | cfz | ① | imb | listino NR      |
|---------|----------|-----|---|-----|-----------------|
| G       | Gpl      | 1   |   |     | <b>1.239,26</b> |
| M       | Metano   | 1   |   |     | <b>1.239,26</b> |

**400-XAPOCF**
**SCALDABAGNO A GAS AVENIR PLUS LNX OUTDOOR**


| subcode | variante     | cfz | ① | imb | listino NR      |
|---------|--------------|-----|---|-----|-----------------|
| 11G     | 11 lt Gpl    | 1   |   |     | <b>1.203,03</b> |
| 11M     | 11 lt Metano | 1   |   |     | <b>1.203,03</b> |

**400-XBLO11CF**
**SCALDABAGNO A GAS BRD LNX ONM 11 LT**


| subcode | variante | cfz | ① | imb | listino NR    |
|---------|----------|-----|---|-----|---------------|
| G       | Gpl      | 1   |   |     | <b>467,44</b> |
| M       | Metano   | 1   |   |     | <b>467,44</b> |

**400-XBLO14CF**
**SCALDABAGNO A GAS BRD LNX ONM 14 LT**


| subcode | variante | cfz | ① | imb | listino NR    |
|---------|----------|-----|---|-----|---------------|
| G       | Gpl      | 1   |   |     | <b>568,90</b> |
| M       | Metano   | 1   |   |     | <b>568,90</b> |

**400-XR3318000**
**KIT SCARICO FUMI USCITA ORIZZONTALE PER  
SCALDINI AVENIR PLUS LNX**


| subcode | variante | cfz | ① | imb | listino NR   |
|---------|----------|-----|---|-----|--------------|
| -       |          | 1   |   |     | <b>65,22</b> |

**400-XR3318034**
**SDOPPIATORE 80/80 PER AVENIR PLUS**


| subcode | variante | cfz | ① | imb | listino NR   |
|---------|----------|-----|---|-----|--------------|
|         | 80/80    | 1   |   |     | <b>65,22</b> |

**400-XR3318932**
**KIT COMPLETO SCARICO FUMI ORIZZONTALE PER  
SCALDINI**


| subcode | variante | cfz | ① | imb | listino NR    |
|---------|----------|-----|---|-----|---------------|
| -       |          | 1   |   |     | <b>115,79</b> |

400-XR3318958



SDOPPIATORE DA 60/100 A 80/80 PER AVENIR PLUS



| subcode | variante             | cfz | ① | imb | listino NR   |
|---------|----------------------|-----|---|-----|--------------|
|         | Diam. 60/100 a 80/80 | 1   |   |     | <b>68,49</b> |

400-XR3632096



KIT TRASFORMAZIONE DA METANO A GPL PER  
FLUENDO AVENIR OUTDOOR 20/24 LT



| subcode | variante | cfz | ① | imb | listino NR   |
|---------|----------|-----|---|-----|--------------|
|         | -        | 1   |   |     | <b>53,99</b> |

400-XR36324



KIT DI TRASFORMAZIONE GAS P/AVENIR PLUS LNX



| subcode | variante             | cfz | ① | imb | listino NR   |
|---------|----------------------|-----|---|-----|--------------|
| 96      | da GPL a Metano 16 L | 1   |   |     | <b>53,99</b> |

400-XVCAL



SCALDACQUA A GAS VCA LNX MURALE AD  
ACCUMULO LOW NOX



| subcode | variante | cfz | ① | imb | listino NR      |
|---------|----------|-----|---|-----|-----------------|
| 100     | lt 100   | 1   |   |     | <b>1.210,27</b> |

410-XR3318002



KIT SCARICO COASSIALE 60/100 PARTENZA VT L. 750



| subcode | variante | cfz | ① | imb | listino NR   |
|---------|----------|-----|---|-----|--------------|
|         | mm 750   | 1   |   |     | <b>76,57</b> |

**ATON**

ATON. 4000 ANNI DI CALORE E AFFIDABILITÀ.

**401-A015V**



SCALDABAGNO ELETTRICO ATON LT.15 VERTICALE SOPRALAVELLO



| subcode | variante | cfz | Ⓜ | imb | listino NR    |
|---------|----------|-----|---|-----|---------------|
| 02      | Anni 2   | 1   |   |     | <b>166,97</b> |

**401-A015VS**



SCALDABAGNO ELETTRICO ATON LT.15 VERTICALE SOTTOLAVELLO



| subcode | variante | cfz | Ⓜ | imb | listino NR    |
|---------|----------|-----|---|-----|---------------|
| 02      | Anni 2   | 1   |   |     | <b>171,07</b> |

**401-A010V**



SCALDABAGNO ELETTRICO ATON LT.10 VERTICALE SOPRALAVELLO



| subcode | variante | cfz | Ⓜ | imb | listino NR    |
|---------|----------|-----|---|-----|---------------|
| 02      | Anni 2   | 1   |   |     | <b>152,05</b> |
| 05      | Anni 5   | 1   |   |     | <b>162,18</b> |

**401-A010VS**



SCALDABAGNO ELETTRICO ATON LT.10 VERTICALE SOTTOLAVELLO



| subcode | variante | cfz | Ⓜ | imb | listino NR    |
|---------|----------|-----|---|-----|---------------|
| 02      | Anni 2   | 1   |   |     | <b>156,31</b> |
| 05      | Anni 5   | 1   |   |     | <b>166,73</b> |

**401-A030V**



SCALDABAGNO ELETTRICO ATON LT.30 VERTICALE



| subcode | variante | cfz | Ⓜ | imb | listino NR    |
|---------|----------|-----|---|-----|---------------|
| 02      | Anni 2   | 1   |   |     | <b>185,84</b> |
| 05      | Anni 5   | 1   |   |     | <b>198,23</b> |

**401-A050H**



SCALDABAGNO ELETTRICO ATON LT.50 ORIZZONTALE



| subcode | variante | cfz | Ⓜ | imb | listino NR    |
|---------|----------|-----|---|-----|---------------|
| 02      | Anni 2   | 1   |   |     | <b>232,30</b> |
| 05      | Anni 5   | 1   |   |     | <b>247,78</b> |

## 401-A050V

## SCALDABAGNO ELETTRICO ATON LT.50 VERTICALE



| subcode | variante | cfz | ① | imb | listino NR |
|---------|----------|-----|---|-----|------------|
| 02      | Anni 2   | 1   |   |     | 219,62     |
| 05      | Anni 5   | 1   |   |     | 234,27     |

## 401-A080H

## SCALDABAGNO ELETTRICO ATON LT.80 ORIZZONTALE



| subcode | variante | cfz | ① | imb | listino NR |
|---------|----------|-----|---|-----|------------|
| 02      | Anni 2   | 1   |   |     | 270,35     |
| 05      | Anni 5   | 1   |   |     | 288,37     |

## 401-A080V

## SCALDABAGNO ELETTRICO ATON LT.80 VERTICALE



| subcode | variante | cfz | ① | imb | listino NR |
|---------|----------|-----|---|-----|------------|
| 02      | Anni 2   | 1   |   |     | 257,83     |
| 05      | Anni 5   | 1   |   |     | 274,81     |

## 401-A100V

## SCALDABAGNO ELETTRICO ATON LT.100 VERTICALE



| subcode | variante | cfz | ① | imb | listino NR |
|---------|----------|-----|---|-----|------------|
| 02      | Anni 2   | 1   |   |     | 290,91     |





## SCALDABAGNI ELETTRICI A MARCHIO DELTA

**401-D010V**

**SCALDABAGNO ELETTRICO DELTA LT. 10 VERTICALE  
SOPRALAVELLO**


| subcode | variante | cfz | Ⓜ | imb | listino NR    |
|---------|----------|-----|---|-----|---------------|
| 03      | Anni 3   | 1   |   |     | <b>147,00</b> |

**401-D010VS**

**SCALDABAGNO ELETTRICO DELTA LT. 10 VERTICALE  
SOTTOLAVELLO**


| subcode | variante | cfz | Ⓜ | imb | listino NR    |
|---------|----------|-----|---|-----|---------------|
| 03      | Anni 3   | 1   |   |     | <b>157,31</b> |

**401-D015V**

**SCALDABAGNO ELETTRICO DELTA LT. 15 VERTICALE  
SOPRALAVELLO**


| subcode | variante | cfz | Ⓜ | imb | listino NR    |
|---------|----------|-----|---|-----|---------------|
| 03      | Anni 3   | 1   |   |     | <b>180,91</b> |

**401-D015VS**

**SCALDABAGNO ELETTRICO DELTA LT. 15 VERTICALE  
SOTTOLAVELLO**


| subcode | variante | cfz | Ⓜ | imb | listino NR    |
|---------|----------|-----|---|-----|---------------|
| 03      | Anni 3   | 1   |   |     | <b>206,51</b> |

**401-D030V**

**SCALDABAGNO ELETTRICO DELTA LT. 30 VERTICALE**


| subcode | variante | cfz | Ⓜ | imb | listino NR    |
|---------|----------|-----|---|-----|---------------|
| 03      | Anni 3   | 1   |   |     | <b>192,68</b> |

**401-D050V**

**SCALDABAGNO ELETTRICO DELTA LT. 50 VERTICALE**


| subcode | variante | cfz | Ⓜ | imb | listino NR    |
|---------|----------|-----|---|-----|---------------|
| 03      | Anni 3   | 1   |   |     | <b>224,36</b> |

**401-D080H**

**SCALDABAGNO ELETTRICO DELTA ORIZZONTALE LT.  
80**


| subcode | variante | cfz | Ⓜ | imb | listino NR    |
|---------|----------|-----|---|-----|---------------|
| 03      | Anni 3   | 1   |   |     | <b>284,04</b> |

**401-D080V**

**SCALDABAGNO ELETTRICO DELTA LT. 80 VERTICALE**


| subcode | variante | cfz | Ⓜ | imb | listino NR    |
|---------|----------|-----|---|-----|---------------|
| 03      | Anni 3   | 1   |   |     | <b>230,99</b> |

## 401-D080VT



SCALDABAGNO TERMO-ELETTRICO DELTA LT. 80  
VERTICALE



| subcode | variante  | cfz | ① | imb | listino NR |
|---------|-----------|-----|---|-----|------------|
| 03D     | Anni 3 Dx | 1   |   |     | 578,64     |

## 401-D100V



SCALDABAGNO ELETTRICO DELTA LT. 100 VERTICALE



| subcode | variante | cfz | ① | imb | listino NR |
|---------|----------|-----|---|-----|------------|
| 03      | Anni 3   | 1   |   |     | 290,31     |

## 401-DCVA



SCALDABAGNO ELETTRICO COMPATTO VERTIGO  
ACCESS



| subcode | variante               | cfz | ① | imb | listino NR |
|---------|------------------------|-----|---|-----|------------|
| 040     | Capacità 40 L Mod. 50  | 1   |   |     | 666,52     |
| 065     | Capacità 65 L Mod. 80  | 1   |   | 12  | 755,63     |
| 080     | Capacità 80 L Mod. 100 | 1   |   | 10  | 822,13     |



**401-KK010V**

**NOVITÀ**

**BAXI**

SCALDACQUA ELETTRICO BAXI LT 10 VERTICALE SOPRALAVELLO



| subcode | variante | cfz | ① | imb | listino NR    |
|---------|----------|-----|---|-----|---------------|
| 02      | Anni 2   | 1   |   |     | <b>163,17</b> |

**401-KK010VS**

**NOVITÀ**

**BAXI**

SCALDACQUA ELETTRICO BAXI LT 10 VERTICALE SOTTOLAVELLO



| subcode | variante | cfz | ① | imb | listino NR    |
|---------|----------|-----|---|-----|---------------|
| 02      | Anni 2   | 1   |   |     | <b>163,17</b> |

**401-KK030V**

**NOVITÀ**

**BAXI**

SCALDACQUA ELETTRICO BAXI LT 30 VERTICALE



| subcode | variante | cfz | ① | imb | listino NR    |
|---------|----------|-----|---|-----|---------------|
| 02      | Anni 2   | 1   |   |     | <b>210,60</b> |

**401-KK050V**

**NOVITÀ**

**BAXI**

SCALDACQUA ELETTRICO BAXI LT 50 VERTICALE



| subcode | variante | cfz | ① | imb | listino NR    |
|---------|----------|-----|---|-----|---------------|
| 02      | Anni 2   | 1   |   |     | <b>223,88</b> |

**401-KK080H**

**NOVITÀ**

**BAXI**

SCALDACQUA ELETTRICO BAXI LT 80 ORIZZONTALE



| subcode | variante | cfz | ① | imb | listino NR    |
|---------|----------|-----|---|-----|---------------|
| 02      | Anni 2   | 1   |   |     | <b>394,64</b> |

**401-KK080V**

**NOVITÀ**

**BAXI**

SCALDACQUA ELETTRICO BAXI LT 80 VERTICALE



| subcode | variante | cfz | ① | imb | listino NR    |
|---------|----------|-----|---|-----|---------------|
| 02      | Anni 2   | 1   |   |     | <b>239,06</b> |

**401-KK080VT**

**NOVITÀ**

**BAXI**

SCALDACQUA TERMO ELETTRICO LT 80 VERTICALE



| subcode | variante  | cfz | ① | imb | listino NR    |
|---------|-----------|-----|---|-----|---------------|
| 05D     | Anni 5 Dx | 1   |   |     | <b>498,04</b> |
| 05S     | Anni 5 Sx | 1   |   |     | <b>498,04</b> |



SCALDABAGNI ELETTRICI



**401-T030V**



SCALDABAGNO ELETTRICO TRONIC 2000T LT 30  
VERTICALE



| subcode | variante | cfz | ① | imb | listino NR    |
|---------|----------|-----|---|-----|---------------|
| 02      | Anni 2   | 1   |   |     | <b>240,65</b> |

**401-T050V**



SCALDABAGNO ELETTRICO TRONIC 2000T LT 50  
VERTICALE



| subcode | variante | cfz | ① | imb | listino NR    |
|---------|----------|-----|---|-----|---------------|
| 02      | Anni 2   | 1   |   |     | <b>270,73</b> |

**401-T080V**



SCALDABAGNO ELETTRICO TRONIC 2000T LT 80  
VERTICALE



| subcode | variante | cfz | ① | imb | listino NR    |
|---------|----------|-----|---|-----|---------------|
| 02      | Anni 2   | 1   |   |     | <b>285,77</b> |




**401-X010V**
**SCALDABAGNO ELETTRICO CHAFFOTEAUX LT.10  
SOPRALAVELLO**


| subcode | variante | cfz | ① | imb | listino NR    |
|---------|----------|-----|---|-----|---------------|
| 02      | Anni 2   | 1   |   |     | <b>171,81</b> |

**401-X010VS**
**SCALDABAGNO ELETTRICO CHAFFOTEAUX LT.10  
SOTTOLAVELLO**


| subcode | variante | cfz | ① | imb | listino NR    |
|---------|----------|-----|---|-----|---------------|
| 02      | Anni 2   | 1   |   |     | <b>178,91</b> |

**401-X015VS**
**SCALDABAGNO ELETTRICO VERTICALE LT.15  
SOPRALAVELLO CHAFFOTEAUX**


| subcode | variante | cfz | ① | imb | listino NR    |
|---------|----------|-----|---|-----|---------------|
| 02      | Anni 2   | 1   |   |     | <b>195,52</b> |

**401-X030V**
**SCALDABAGNO ELETTRICO CHAFFOTEAUX LT.30  
VERTICALE**


| subcode | variante | cfz | ① | imb | listino NR    |
|---------|----------|-----|---|-----|---------------|
| 02      | Anni 2   | 1   |   |     | <b>226,33</b> |
| 05      | Anni 5   | 1   |   |     | <b>272,51</b> |

**401-X050V**
**SCALDABAGNO ELETTRICO CHAFFOTEAUX LT.50  
VERTICALE**


| subcode | variante | cfz | ① | imb | listino NR    |
|---------|----------|-----|---|-----|---------------|
| 02      | Anni 2   | 1   |   |     | <b>239,33</b> |
| 05      | Anni 5   | 1   |   |     | <b>295,02</b> |

**401-X080H**
**SCALDABAGNO ELETTRICO CHAFFOTEAUX LT.80  
ORIZZONTALE**


| subcode | variante  | cfz | ① | imb | listino NR    |
|---------|-----------|-----|---|-----|---------------|
| 02S     | Anni 2 sx | 1   |   |     | <b>322,30</b> |

**401-X080V**
**SCALDABAGNO ELETTRICO CHAFFOTEAUX LT.80  
VERTICALE**


| subcode | variante | cfz | ① | imb | listino NR    |
|---------|----------|-----|---|-----|---------------|
| 02      | Anni 2   | 1   |   |     | <b>245,27</b> |
| 05      | Anni 5   | 1   |   |     | <b>298,59</b> |

**401-X080VT**
**SCALDABAGNO TERMO-ELETTRICO CHAFFOTEAUX  
LT.80 VERTICALE**


| subcode | variante  | cfz | ① | imb | listino NR    |
|---------|-----------|-----|---|-----|---------------|
| 05D     | Anni 5 Dx | 1   |   |     | <b>401,71</b> |
| 05S     | Anni 5 Sx | 1   |   |     | <b>401,71</b> |

**401-XR65100282** **Chaffoteaux**  
GUARNIZIONE PER FLANGIA AUTOCLAVICA



| subcode | variante | cfz | ① | imb | listino NR  |
|---------|----------|-----|---|-----|-------------|
| -       | -        | 1   |   |     | <b>6,40</b> |

**401-XR65100737** **Chaffoteaux**  
RESISTENZA 1200W 220-240 FLANGIA AUTOCLAVICA



| subcode | variante | cfz | ① | imb | listino NR   |
|---------|----------|-----|---|-----|--------------|
| -       | -        | 1   |   |     | <b>84,17</b> |

**401-XR65103765** **Chaffoteaux**  
RESISTENZA 1200W 220-240 + FLANGIA + ANODO



| subcode | variante | cfz | ① | imb | listino NR   |
|---------|----------|-----|---|-----|--------------|
| -       | -        | 1   |   |     | <b>76,05</b> |

**401-XR65103771** **Chaffoteaux**  
TERMOSTATO MODELLO 3771



| subcode | variante | cfz | ① | imb | listino NR   |
|---------|----------|-----|---|-----|--------------|
| -       | -        | 1   |   |     | <b>81,06</b> |

**401-XR65108275** **Chaffoteaux**  
FLANGIA AUTOCLAVICA CON GUARNIZIONE



| subcode | variante | cfz | ① | imb | listino NR   |
|---------|----------|-----|---|-----|--------------|
| -       | -        | 1   |   |     | <b>26,70</b> |

**401-XR65111787** **Chaffoteaux**  
RESISTENZA 1200W 228V FLANGIA BULLONATA



| subcode | variante | cfz | ① | imb | listino NR   |
|---------|----------|-----|---|-----|--------------|
| -       | -        | 1   |   |     | <b>51,80</b> |

**401-XR65111788** **Chaffoteaux**  
GUARNIZIONE PER FLANGIA BULLONATA



| subcode | variante | cfz | ① | imb | listino NR  |
|---------|----------|-----|---|-----|-------------|
| -       | -        | 1   |   |     | <b>6,52</b> |

**401-XR65112495** **Chaffoteaux**  
RESISTENZA 1200W 220-240V FLANGIA BULLONATA



| subcode | variante | cfz | ① | imb | listino NR   |
|---------|----------|-----|---|-----|--------------|
| -       | -        | 1   |   |     | <b>65,77</b> |

**401-XR65114891** **Chaffoteaux**  
TERMOSTATO ELETTRICO P/ART. 401-X030V-02



| subcode | variante | cfz | ① | imb | listino NR   |
|---------|----------|-----|---|-----|--------------|
| -       | -        | 1   |   | 10  | <b>59,26</b> |

**401-XR65114894** **Chaffoteaux**  
RESISTENZA 1500W 220-240V



| subcode | variante | cfz | ① | imb | listino NR   |
|---------|----------|-----|---|-----|--------------|
| -       | -        | 1   |   | 10  | <b>84,81</b> |

**401-XR65114905**

**RESISTENZA 1200 W 220-240V PER SCALDABAGNO ELETTRICO LT.10**


| subcode | variante | cfz | ① | imb | listino NR   |
|---------|----------|-----|---|-----|--------------|
| -       | -        | 1   |   |     | <b>66,81</b> |

**401-XR816615**

**RESISTENZA 1200W 230V FLANGIA AUTOCLAVICA**


| subcode | variante | cfz | ① | imb | listino NR   |
|---------|----------|-----|---|-----|--------------|
| -       | -        | 1   |   |     | <b>53,62</b> |

**401-XR65114908**

**TERMOSTATO PER SCALDABAGNO ELETTRICO LT. 10**


| subcode | variante | cfz | ① | imb | listino NR   |
|---------|----------|-----|---|-----|--------------|
| -       | -        | 1   |   |     | <b>42,46</b> |

**401-XR65115013**

**TERMOSTATO PER SCALDABAGNO ELETTRICO**


| subcode | variante | cfz | ① | imb | listino NR   |
|---------|----------|-----|---|-----|--------------|
| -       | -        | 1   |   |     | <b>56,14</b> |

**401-XR691214**

**TERMOSTATO MODELLO 1214**


| subcode | variante | cfz | ① | imb | listino NR   |
|---------|----------|-----|---|-----|--------------|
| -       | -        | 1   |   |     | <b>41,64</b> |

**401-XR691217**

**TERMOSTATO MODELLO 1217**


| subcode | variante | cfz | ① | imb | listino NR   |
|---------|----------|-----|---|-----|--------------|
| -       | -        | 1   |   |     | <b>30,97</b> |

**401-XR992162**

**TERMOSTATO MOD. 992162**


| subcode | variante | cfz | ① | imb | listino NR    |
|---------|----------|-----|---|-----|---------------|
| -       | -        | 1   |   |     | <b>134,27</b> |

**401-YVEL**
**NOVITÀ**

**SCALDABAGNO ELETTRICO VELIS EVO ARISTON**


| subcode | variante | cfz | ① | imb | listino NR    |
|---------|----------|-----|---|-----|---------------|
| 080     | 80 lt    | 1   |   |     | <b>828,29</b> |
| 100     | 100 lt   | 1   |   |     | <b>956,02</b> |



**RESISTENZE E  
TERMOSTATI  
UNIVERSALI**



**402-800**

**RESISTENZA ELETTRICA DIRITTA SU TAPPO**



| subcode | variante          | cfz | ① | imb | listino NR |
|---------|-------------------|-----|---|-----|------------|
| 1228    | W 1200 x L. 280mm | 50  |   |     | 17,21      |
| 1528    | W 1500 x L. 280mm | 50  |   |     | 17,21      |
| 2028    | W 2000 x L. 280mm | 50  |   |     | 17,99      |
| 3028    | W 3000 x L. 280mm | 50  |   |     | 19,73      |

**402-801**

**RESISTENZA ELETTRICA RI-CURVA SU TAPPO**



| subcode | variante           | cfz | ① | imb | listino NR |
|---------|--------------------|-----|---|-----|------------|
| 12165   | W 1200 x L. 165 mm | 50  |   |     | 17,99      |

**402-802**

**RESISTENZA DIRITTA SU FLANGIA**



| subcode | variante           | cfz | ① | imb | listino NR |
|---------|--------------------|-----|---|-----|------------|
| 12      | W 1200 x L. 275 mm | 50  |   |     | 15,67      |
| 15      | W 1500 x L. 275 mm | 50  |   |     | 15,67      |

**402-803**

**RESISTENZA RI-CURVA SU FLANGIA**



| subcode | variante          | cfz | ① | imb | listino NR |
|---------|-------------------|-----|---|-----|------------|
| 12      | W 1200 x L. 155mm | 50  |   |     | 18,37      |

**402-804**

**RESISTENZA DIRITTA SU FLANGIA CON FASTON  
PROLUNGATA**



| subcode | variante           | cfz | ① | imb | listino NR |
|---------|--------------------|-----|---|-----|------------|
| 12      | W 1200 x L. 260 mm | 50  |   |     | 16,63      |

**402-805**

**RESISTENZA CURVA SU FLANGIA CON FASTON  
PROLUNGATO**



| subcode | variante        | cfz | ① | imb | listino NR |
|---------|-----------------|-----|---|-----|------------|
| 12      | W 1200 x L. 140 | 50  |   |     | 19,34      |

**402-860**

**TERMOSTATO UNIPOLARE SERIE RTR**



| subcode | variante | cfz | ① | imb | listino NR |
|---------|----------|-----|---|-----|------------|
| 8020    | 80°      | 1   |   | 150 | 8,12       |

**402-861**

**TERMOSTATO UNIPOLARE SERIE RTD CON SICUREZZA  
BIPOLARE**



| subcode | variante             | cfz | ① | imb | listino NR |
|---------|----------------------|-----|---|-----|------------|
| 7083    | 70°C - Sicurezza 83° | 1   |   | 150 | 11,60      |

**402-900**

**RESISTENZA UNIVERSALE A VITE GANCIO CORTO PER  
SCALDABAGNO**



| subcode | variante | cfz | ① | imb | listino NR |
|---------|----------|-----|---|-----|------------|
| -       |          | 50  |   |     | 18,72      |
| F       | -F-BRICO | 1   |   |     | 19,12      |



**402-901**

**RESISTENZA UNIVERSALE A VITE GANCIO LUNGO PER SCALDABAGNO**


| subcode | variante | cfz | imb | listino NR |
|---------|----------|-----|-----|------------|
| -       |          | 50  |     | 16,91      |
| F       | -F-BRICO | 1   |     | 17,31      |

**402-902**

**RESISTENZA UNIVERSALE A FLANGIA GANCIO CORTO PER SCALDABAGNO**


| subcode | variante | cfz | imb | listino NR |
|---------|----------|-----|-----|------------|
| -       |          | 50  |     | 16,91      |

**402-903**

**RESISTENZA UNIVERSALE A FLANGIA GANCIO LUNGO PER SCALDABAGNO**


| subcode | variante | cfz | imb | listino NR |
|---------|----------|-----|-----|------------|
| -       |          | 50  |     | 15,84      |
| F       | -F-BRICO | 1   |     | 16,24      |

**402-940**

**TERMOSTATO PER RESISTENZA UNIVERSALE**


| subcode | variante | cfz | imb | listino NR |
|---------|----------|-----|-----|------------|
| -       |          | 100 |     | 8,62       |

**402-990**

**GUARNIZIONE PER RESISTENZA UNIVERSALE**


| subcode | variante    | cfz | imb | listino NR |
|---------|-------------|-----|-----|------------|
|         | Per flangia | 100 |     | 0,20       |

**402-991**

**GUARNIZIONE PER RESISTENZA UNIVERSALE**


| subcode | variante | cfz | imb | listino NR |
|---------|----------|-----|-----|------------|
|         | Per vite | 100 |     | 0,20       |

**402-992**

**GUARNIZIONE PER RESISTENZA SCALDABAGNO**


| subcode | variante        | cfz | imb | listino NR |
|---------|-----------------|-----|-----|------------|
|         | mm. 44 x 35 x 3 | 100 |     | 0,64       |

**402-995**

**GUARNIZIONE PER RESISTENZA IN EPDM TIPO FLANGIA**


| subcode | variante        | cfz | imb | listino NR |
|---------|-----------------|-----|-----|------------|
|         | mm. 44 x 36 x 4 | 1   | 50  | 0,91       |

**402-996**

**GUARNIZIONE PER RESISTENZA IN EPDM TIPO TAPPO**


| subcode | variante          | cfz | imb | listino NR |
|---------|-------------------|-----|-----|------------|
|         | mm. 50 x 41 x 3,5 | 10  |     | 0,73       |

402-AR21010

**NOVITÀ**

ATON

RESISTENZA PER SCALDABAGNO ATON  
SOPRALAVELLO LT 10



| subcode | variante           | cfz | imb | listino NR |
|---------|--------------------|-----|-----|------------|
|         | Lung. asta 26,5 cm | 1   |     | 25,58      |

402-AR21011

**NOVITÀ**

ATON

RESISTENZA PER SCALDABAGNO ATON  
SOTTOLAVELLO LT 10



| subcode | variante         | cfz | imb | listino NR |
|---------|------------------|-----|-----|------------|
|         | Lung. asta 23 cm | 1   |     | 27,63      |

402-AR21020

**NOVITÀ**

ATON

RESISTENZA PER SCALDABAGNO ATON  
SOPRALAVELLO LT 15



| subcode | variante           | cfz | imb | listino NR |
|---------|--------------------|-----|-----|------------|
|         | Lung. asta 26,5 cm | 1   |     | 25,46      |

402-AR21021

**NOVITÀ**

ATON

RESISTENZA PER SCALDABAGNO ATON  
SOTTOLAVELLO LT 15



| subcode | variante         | cfz | imb | listino NR |
|---------|------------------|-----|-----|------------|
|         | Lung. asta 23 cm | 1   |     | 25,46      |

402-AR21030

**NOVITÀ**

ATON

RESISTENZA PER SCALDABAGNO ATON VERTICALE LT  
30



| subcode | variante                          | cfz | imb | listino NR |
|---------|-----------------------------------|-----|-----|------------|
|         | Lung. asta 35,5 cm - Filetto 4 mm | 1   |     | 21,16      |

402-AR21040

**NOVITÀ**

ATON

RESISTENZA PER SCALDABAGNO ATON VERTICALE LT  
50/80



| subcode | variante                        | cfz | imb | listino NR |
|---------|---------------------------------|-----|-----|------------|
|         | Lung. asta 35 cm - Filetto 4 mm | 1   |     | 21,71      |

402-AR21060

**NOVITÀ**

ATON

RESISTENZA PER SCALDABAGNO ATON VERTICALE LT  
100



| subcode | variante                        | cfz | imb | listino NR |
|---------|---------------------------------|-----|-----|------------|
|         | Lung. asta 35 cm - Filetto 4 mm | 1   |     | 19,74      |

402-AR21070

**NOVITÀ**

ATON

RESISTENZA PER SCALDABAGNO ATON  
ORIZZONTALE LT 50/80



| subcode | variante                        | cfz | imb | listino NR |
|---------|---------------------------------|-----|-----|------------|
|         | Lung. asta 27 cm - Filetto 4 mm | 1   |     | 21,32      |

402-AR22010

**NOVITÀ**

ATON

TERMOSTATO PER SCALDABAGNO ATON ERP LT 10/15



| subcode | variante     | cfz | imb | listino NR |
|---------|--------------|-----|-----|------------|
|         | Lung. 5,5 cm | 1   |     | 13,03      |

402-AR22011

**NOVITÀ**

ATON

TERMOSTATO SICUREZZA PER SCALDABAGNO ATON  
ERP LT 10/15



| subcode | variante     | cfz | imb | listino NR |
|---------|--------------|-----|-----|------------|
|         | Lung. 5,5 cm | 1   |     | 11,84      |

**402-AR22020**
**NOVITÀ**
**ATON**
**TERMOSTATO PER SCALDABAGNO ATON VERTICALE  
LT 30/50/80/100**


| subcode | variante    | cfz | imb | listino NR |
|---------|-------------|-----|-----|------------|
|         | Lung. 35 cm | 1   |     | 19,74      |

**402-AR22070**
**NOVITÀ**
**ATON**
**TERMOSTATO PER SCALDABAGNO ATON  
ORIZZONTALE LT 50/80**


| subcode | variante    | cfz | imb | listino NR |
|---------|-------------|-----|-----|------------|
|         | Lung. 27 cm | 1   |     | 11,84      |

**402-AR23010**
**NOVITÀ**
**ATON**
**ANODO PER SCALDABAGNO ATON SOPRALAVELLO  
10 LT**


| subcode | variante              | cfz | imb | listino NR |
|---------|-----------------------|-----|-----|------------|
|         | Lung. Filetto 20,5 cm | 1   |     | 4,74       |

**402-AR23011**
**NOVITÀ**
**ATON**
**ANODO PER SCALDABAGNO ATON SOTTOLAVELLO LT  
10/15**


| subcode | variante                  | cfz | imb | listino NR |
|---------|---------------------------|-----|-----|------------|
|         | Lung. 8 cm - Filetto 6 mm | 1   |     | 4,74       |

**402-AR23020**
**NOVITÀ**
**ATON**
**ANODO PER SCALDABAGNO ATON SOPRALAVELLO  
LT 15**


| subcode | variante | cfz | imb | listino NR |
|---------|----------|-----|-----|------------|
|         | -        | 1   |     | 4,74       |

**402-AR23030**
**NOVITÀ**
**ATON**
**ANODO PER SCALDABAGNO ATON VERTICALE LT 30 E  
ORIZZONTALE LT 50/80**


| subcode | variante                   | cfz | imb | listino NR |
|---------|----------------------------|-----|-----|------------|
|         | Lung. 26 cm - Filetto 4 mm | 1   |     | 6,71       |

**402-AR23040**
**NOVITÀ**
**ATON**
**ANODO PER SCALDABAGNO ATON VERTICALE LT 50**


| subcode | variante                     | cfz | imb | listino NR |
|---------|------------------------------|-----|-----|------------|
|         | Lung. 20,5 cm - Filetto 4 mm | 1   |     | 6,71       |

**402-AR23050**
**NOVITÀ**
**ATON**
**ANODO PER SCALDABAGNO ATON VERTICALE LT  
80/100**


| subcode | variante                   | cfz | imb | listino NR |
|---------|----------------------------|-----|-----|------------|
|         | Lung. 34 cm - Filetto 4 mm | 1   |     | 8,68       |

**402-AR24010**
**NOVITÀ**
**ATON**
**FLANGIA PER SCALDABAGNO ATON**


| subcode | variante | cfz | imb | listino NR |
|---------|----------|-----|-----|------------|
|         | -        | 1   |     | 4,34       |

**402-AR25010**
**NOVITÀ**
**ATON**
**GUARNIZIONE RESISTENZA PER SCALDABAGNO  
ATON A VITE**


| subcode | variante | cfz | imb | listino NR |
|---------|----------|-----|-----|------------|
|         | -        | 1   |     | 1,11       |

**402-AR25020**
**NOVITÀ**
**ATON**
**GUARNIZIONE RESISTENZA PER SCALDABAGNO  
ATON A FLANGIA**


| subcode | variante | cfz | imb | listino NR |
|---------|----------|-----|-----|------------|
|         | -        | 1   |     | 2,17       |

**402-T181337**

TERMOSTATO RTS 3 300 70/80



| subcode | variante                | cfz | imb | listino NR   |
|---------|-------------------------|-----|-----|--------------|
|         | Lungh. 300 mm - 70/80°C | 1   |     | <b>17,06</b> |

**402-T181371**

TERMOSTATO RTS-3 R 300 70/80



| subcode | variante                | cfz | imb | listino NR   |
|---------|-------------------------|-----|-----|--------------|
|         | Lungh. 300 mm - 70/80°C | 1   |     | <b>15,33</b> |

**402-TS182243**

RESISTENZA RCT TW3 3000W 220V



| subcode | variante      | cfz | imb | listino NR   |
|---------|---------------|-----|-----|--------------|
|         | Lungh. 300 mm | 1   |     | <b>28,29</b> |



**402-TS3401240**
**RESISTENZA E-RCAP TW3 PA M6 1200W 220V**


| subcode | variante      | cfz | ① | imb | listino NR   |
|---------|---------------|-----|---|-----|--------------|
|         | Lungh. 273 mm | 1   |   |     | <b>19,05</b> |

**402-TU0342**
**TERMOSTATO UNIPOLARE TIPO RT-WH14**


| subcode | variante        | cfz | ① | imb | listino NR   |
|---------|-----------------|-----|---|-----|--------------|
|         | 70° x L. 275 mm | 1   |   | 100 | <b>10,35</b> |

**402-TU0343**
**TERMOSTATO UNIPOLARE TIPO RT-WH13**


| subcode | variante        | cfz | ① | imb | listino NR   |
|---------|-----------------|-----|---|-----|--------------|
|         | 70° x L. 275 mm | 1   |   | 150 | <b>11,53</b> |

**402-TU0344**
**TERMOSTATO UNIPOLARE TIPO RT-WH11 CON INTERVENTO SICUREZZA BIPOLARE**


| subcode    | variante            | cfz | ① | imb | listino NR   |
|------------|---------------------|-----|---|-----|--------------|
|            | 70° 90° x L. 275 mm | 1   |   | 100 | <b>13,78</b> |
| <b>155</b> | 70° 90° x L. 155 mm | 40  |   | 100 | <b>10,57</b> |

**402-TUS304**
**RESISTENZA DIRITTA CON TAPPO ESAGONALE**


| subcode     | variante                    | cfz | ① | imb | listino NR   |
|-------------|-----------------------------|-----|---|-----|--------------|
| <b>1500</b> | W 1500 - L. 285 mm 220-240V | 1   |   | 50  | <b>16,50</b> |
| <b>2500</b> | W 2500 - L. 285 mm 230V     | 1   |   | 50  | <b>17,98</b> |
| <b>3000</b> | W 3000 - L. 300 mm 220-240V | 1   |   | 50  | <b>18,72</b> |

**402-TUS306**
**RESISTENZA CURVA CON TAPPO ESAGONALE**


| subcode     | variante                    | cfz | ① | imb | listino NR   |
|-------------|-----------------------------|-----|---|-----|--------------|
| <b>1200</b> | W 1200 - L. 275 mm 220-240V | 1   |   | 50  | <b>16,84</b> |
| <b>1500</b> | W 1500 - L. 275 mm 220-240V | 1   |   | 50  | <b>17,39</b> |
| <b>2000</b> | W 2000 - L. 275 mm 230V     | 1   |   | 50  | <b>18,20</b> |

**402-TUS306G**
**RESISTENZA CURVA L. 130**


| subcode     | variante        | cfz | ① | imb | listino NR   |
|-------------|-----------------|-----|---|-----|--------------|
| <b>3000</b> | W 3000 220-240V | 1   |   | 50  | <b>19,60</b> |

**402-TUS312**
**RESISTENZA DIRITTA CON FLANGIA CIRCOLARE D. 48**


| subcode     | variante                | cfz | ① | imb | listino NR   |
|-------------|-------------------------|-----|---|-----|--------------|
| <b>1500</b> | W 1500 - L. 285 mm 230V | 1   |   | 50  | <b>15,44</b> |
| <b>2000</b> | W 2000 L. 285 mm 230V   | 1   |   | 50  | <b>16,17</b> |

**402-TUS324**
**RESISTENZA DIRITTA**


| subcode     | variante                    | cfz | ① | imb | listino NR   |
|-------------|-----------------------------|-----|---|-----|--------------|
| <b>1500</b> | W 1500 - L. 285 mm 220-240V | 1   |   | 50  | <b>14,37</b> |
| <b>2000</b> | W 2000 - L. 285 mm 220-240V | 1   |   | 50  | <b>15,18</b> |
| <b>2500</b> | W 2500 - L. 285 mm 220-240V | 1   |   | 50  | <b>15,84</b> |
| <b>3000</b> | W 3000 - L. 300 mm 220-240V | 1   |   | 50  | <b>16,58</b> |

**402-TUS328**

RESISTENZA CURVA



| subcode | variante                    | cfz | ⓘ | imb | listino NR |
|---------|-----------------------------|-----|---|-----|------------|
| 1200    | W 1200 - L. 280 mm 220-240V | 1   |   | 50  | 14,29      |
| 2500    | W 2500 - L. 280 mm 220-240V | 1   |   | 50  | 16,32      |

**402-TUS335**

RESISTENZA OWR1 CON TERMOSTATO



| subcode | variante    | cfz | ⓘ | imb | listino NR |
|---------|-------------|-----|---|-----|------------|
| 2000    | W 2000 230V | 1   |   | 25  | 103,30     |
| 3000    | W 3000 230V | 1   |   | 25  | 133,59     |

**402-TUS336**

RESISTENZA OWRG CON TERMOSTATO



| subcode | variante    | cfz | ⓘ | imb | listino NR |
|---------|-------------|-----|---|-----|------------|
| 2000    | W 2000 400V | 1   |   | 12  | 365,83     |
| 3000    | W 3000 400V | 1   |   | 12  | 401,38     |

**402-TUV03**

NOVITÀ

ANODO DI MAGNESIO M 6X8



| subcode | variante    | cfz | ⓘ | imb | listino NR |
|---------|-------------|-----|---|-----|------------|
| 16230   | D. 16 x 230 | 1   |   | 10  | 8,77       |
| 18230   | D. 18 x 230 | 1   |   | 10  | 9,58       |
| 21230   | D. 21 x 230 | 1   |   | 10  | 9,91       |

**403-002**

RESISTENZA PER SCALDABAGNO SIMAT



| subcode | variante      | cfz | ⓘ | imb | listino NR |
|---------|---------------|-----|---|-----|------------|
|         | 10 - 10s - 30 | 50  |   |     | 28,15      |

**403-090**

GUARNIZIONE FLANGIA PER SCALDABAGNO SIMAT LT. 10-30



| subcode | variante | cfz | ⓘ | imb | listino NR |
|---------|----------|-----|---|-----|------------|
|         | -        | 50  |   |     | 1,18       |

**404-101**

RESISTENZA PER SCALDABAGNO SITAM MOD. SA2/10S



| subcode | variante            | cfz | ⓘ | imb | listino NR |
|---------|---------------------|-----|---|-----|------------|
|         | lt. 10 Sottolavello | 50  |   |     | 97,55      |


**VALVOLE PER  
SCALDABAGNI**
**405-200**

**VALVOLA SCALDABAGNO NORMALE**


| subcode | variante  | cfz | ① | imb | listino NR  |
|---------|-----------|-----|---|-----|-------------|
| 04      | 1/2       | 25  |   | 400 | <b>4,65</b> |
| K04     | 1/2 -CONF | 1   |   |     | <b>5,05</b> |

**405-202**

**VALVOLA SICUREZZA VERTICALE CON REGOLAZIONE**


| subcode | variante  | cfz | ① | imb | listino NR   |
|---------|-----------|-----|---|-----|--------------|
|         | 1/2       | 20  |   | 180 | <b>12,11</b> |
| K       | 1/2 -CONF | 1   |   |     | <b>12,51</b> |

**405-203**

**VALVOLA SCALDABAGNO NORMALE CON LEVA  
SCARICO**


| subcode | variante    | cfz | ① | imb | listino NR   |
|---------|-------------|-----|---|-----|--------------|
|         | 1/2         | 20  |   | 180 | <b>6,15</b>  |
| 05      | 3/4         | 10  |   | 90  | <b>12,82</b> |
| Y       | 1/2 Blister | 1   |   |     | <b>7,15</b>  |

**405-204**

**GRUPPO DI SICUREZZA VERTICALE PER  
RISCALDAMENTO AD ACCUMULO**


| subcode | variante | cfz | ① | imb | listino NR   |
|---------|----------|-----|---|-----|--------------|
| 05      | 3/4      | 1   |   |     | <b>37,44</b> |

**405-205**

**SIFONE DI SCARICO PER GRUPPO DI SICUREZZA**


| subcode | variante | cfz | ① | imb | listino NR  |
|---------|----------|-----|---|-----|-------------|
| 06      | 1"       | 1   |   |     | <b>6,71</b> |

**405-F180**

**VALVOLA DI SICUREZZA E DI RITEGNO PER  
SCALDABAGNI**


| subcode | variante | cfz | ① | imb | listino NR   |
|---------|----------|-----|---|-----|--------------|
|         | 1/2      | 1   |   | 100 | <b>10,98</b> |



**FUMISTERIA PER CALDAIE**

**214-F202**



**COLLARE PER FISSAGGIO DI TUBI FUMO VERNICIATO BIANCO**



| subcode | variante  | cfz | ① | imb | listino NR  |
|---------|-----------|-----|---|-----|-------------|
| 100     | Diam. 100 | 2   |   | 40  | <b>3,09</b> |
| 80      | Diam. 80  | 2   |   | 60  | <b>2,98</b> |

**409-110**



**CURVA 90° MF DN 80 (SDOPPIATO)**



| subcode | variante | cfz | ① | imb | listino NR   |
|---------|----------|-----|---|-----|--------------|
| -       |          | 10  |   | LM  | <b>12,45</b> |

**409-120**



**CURVA 90° FF DN 80 (SDOPPIATO)**



| subcode | variante | cfz | ① | imb | listino NR   |
|---------|----------|-----|---|-----|--------------|
| -       |          | 10  |   | LM  | <b>15,97</b> |

**409-130**



**CURVA 45° MF DN 80 (SDOPPIATO)**



| subcode | variante | cfz | ① | imb | listino NR  |
|---------|----------|-----|---|-----|-------------|
| -       |          | 10  |   | LM  | <b>9,46</b> |

**409-131**



**CURVA 45° FF DN 80 (SDOPPIATO)**



| subcode | variante | cfz | ① | imb | listino NR   |
|---------|----------|-----|---|-----|--------------|
| -       |          | 10  |   | LM  | <b>12,38</b> |

**409-170**



**PROLUNGA MF DN 80 (SDOPPIATO)**



| subcode | variante        | cfz | ① | imb | listino NR   |
|---------|-----------------|-----|---|-----|--------------|
| 025     | Lungh. 250 mm   | 10  |   | LM  | <b>7,88</b>  |
| 050     | Lungh. 500 mm.  | 10  |   | LM  | <b>13,48</b> |
| 100     | Lungh. 1000 mm. | 10  |   | LM  | <b>24,14</b> |
| 200     | Lungh. 2000 mm. | 10  |   | LM  | <b>52,20</b> |

**409-210**



**MANICOTTO FF DN 80 (SDOPPIATO)**



| subcode | variante  | cfz | ① | imb | listino NR   |
|---------|-----------|-----|---|-----|--------------|
| -       | L. 100 mm | 10  |   | LM  | <b>11,46</b> |

**409-220**



**TUBO RACCOGLI CONDENSA DN 80 (SDOPPIATO)**



| subcode | variante | cfz | ① | imb | listino NR   |
|---------|----------|-----|---|-----|--------------|
| -       |          | 10  |   | LM  | <b>23,16</b> |

**409-230**



**RACCORDO A TEE 90° DN 80 (SDOPPIATO)**



| subcode | variante | cfz | ① | imb | listino NR   |
|---------|----------|-----|---|-----|--------------|
| -       |          | 4   |   | LM  | <b>26,98</b> |



**409-231**

**RACCORDO A TEE 90° CON TAPPO CONVOGLIATORE  
CONDENSA**


| subcode | variante | cfz | Ⓢ  | imb | listino NR   |
|---------|----------|-----|----|-----|--------------|
|         | Diam. 80 | 4   | LM |     | <b>31,70</b> |

**409-240**

**TAPPO RACCOGLI CONDENSA DN 80 (SDOPPIATO)**



| subcode | variante | cfz | Ⓢ  | imb | listino NR   |
|---------|----------|-----|----|-----|--------------|
|         | -        | 4   | LM |     | <b>16,27</b> |

**409-310**

**GRIGLIA DI ASPIRAZIONE DN 80 (SDOPPIATO)**


| subcode | variante | cfz | Ⓢ  | imb | listino NR  |
|---------|----------|-----|----|-----|-------------|
|         | -        | 10  | LM |     | <b>5,25</b> |

**409-311**

**GRIGLIA DI ASPIRAZIONE ANTINTRUSIONE CON  
CAPPELLO PARAPIOGGIA**


| subcode | variante | cfz | Ⓢ  | imb | listino NR   |
|---------|----------|-----|----|-----|--------------|
|         | Diam. 80 | 10  | LM |     | <b>13,20</b> |

**409-330**

**GRIGLIA DI SCARICO**


| subcode    | variante  | cfz | Ⓢ  | imb | listino NR   |
|------------|-----------|-----|----|-----|--------------|
|            | Diam. 80  | 10  | LM |     | <b>9,55</b>  |
| <b>060</b> | Diam. 60  | 10  | LM |     | <b>8,90</b>  |
| <b>100</b> | Diam. 100 | 10  | LM |     | <b>11,64</b> |

**409-331**

**GRIGLIA ASPIRAZIONE/ANTINTRUSIONE IN PP**


| subcode    | variante | cfz | Ⓢ  | imb | listino NR  |
|------------|----------|-----|----|-----|-------------|
| <b>080</b> | Diam. 80 | 10  | LM |     | <b>4,73</b> |

**409-332**
**GRIGLIA ASPIRAZIONE D. 80 MM**


| subcode   | variante                | cfz | Ⓢ | imb | listino NR  |
|-----------|-------------------------|-----|---|-----|-------------|
| <b>IN</b> | Diam. 80 - Inox         | 6   |   |     | <b>9,80</b> |
| <b>NY</b> | Diam. 80 - Nylon Bianca | 6   |   |     | <b>6,59</b> |

**409-333**
**GRIGLIA SCARICO FUMI IN NYLON**


| subcode     | variante         | cfz | Ⓢ | imb | listino NR  |
|-------------|------------------|-----|---|-----|-------------|
| <b>080N</b> | Diam. 80 - Nylon | 10  |   |     | <b>6,82</b> |

**409-334**

**GRIGLIA DI SCARICO IN PLASTICA**


| subcode    | variante | cfz | Ⓢ | imb | listino NR  |
|------------|----------|-----|---|-----|-------------|
| <b>080</b> | Diam. 80 | 1   |   |     | <b>7,42</b> |

**409-350**

**ROSONE COPRIMURO PER ESTERNO DN 80  
(SDOPPIATO)**


| subcode | variante | cfz | Ⓢ  | imb | listino NR  |
|---------|----------|-----|----|-----|-------------|
|         | -        | 10  | LM |     | <b>2,83</b> |

409-351

ROSONE COPRIMURO PER INTERNO



| subcode | variante | cfz | ① | imb | listino NR |
|---------|----------|-----|---|-----|------------|
|         | Diam. 80 | 10  |   | LM  | 4,41       |

409-352

ROSONE COPRIMURO IN GOMMA EPDM



| subcode | variante | cfz | ① | imb | listino NR |
|---------|----------|-----|---|-----|------------|
| 60      | Diam. 60 | 6   |   |     | 4,68       |

409-360

FASCETTA MURALE DN 80 (SDOPPIATO)



| subcode | variante | cfz | ① | imb | listino NR |
|---------|----------|-----|---|-----|------------|
|         | -        | 10  |   | LM  | 5,92       |

409-370

VITE ANALISI FUMI (SDOPPIATO)



| subcode | variante | cfz | ① | imb | listino NR |
|---------|----------|-----|---|-----|------------|
|         | -        | 10  |   | LM  | 7,55       |

409-380

GUARNIZIONE DI TENUTA DN 80 (SDOPPIATO)



| subcode | variante               | cfz | ① | imb | listino NR |
|---------|------------------------|-----|---|-----|------------|
| 10      | Lungh. 10 mm. 3 labbri | 1   |   |     | 2,69       |

409-500

CURVA 90° DN 60/100 C/RACCORDO DN 60 M.M.  
(COASSIALE)



| subcode | variante                 | cfz | ① | imb | listino NR |
|---------|--------------------------|-----|---|-----|------------|
| S       | Senza prese analisi fumi | 1   |   |     | 25,28      |

409-520

CURVA 45° DN 60/100 (COASSIALE)



| subcode | variante | cfz | ① | imb | listino NR |
|---------|----------|-----|---|-----|------------|
|         | -        | 1   |   |     | 28,44      |

409-531

PARTENZA VERTICALE 60/100 (COASSIALE)



| subcode | variante               | cfz | ① | imb | listino NR |
|---------|------------------------|-----|---|-----|------------|
| C       | Con prese analisi fumi | 1   |   |     | 43,75      |

409-540

PROLUNGA DN 60/100 (COASSIALE)



| subcode | variante        | cfz | ① | imb | listino NR |
|---------|-----------------|-----|---|-----|------------|
| 050     | Lungh. 500 mm.  | 1   |   |     | 20,22      |
| 100     | Lungh. 1000 mm. | 1   |   |     | 23,01      |

409-550

TERMINALE ASPIRAZIONE/SCARICO DN 60/100  
(COASSIALE)



| subcode | variante | cfz | ① | imb | listino NR |
|---------|----------|-----|---|-----|------------|
|         | -        | 1   |   |     | 25,28      |

409-561



KIT COASSIALE DN 60/100 CON MANICOTTO E PRESE



| subcode | variante               | cfz | ① | imb | listino NR   |
|---------|------------------------|-----|---|-----|--------------|
| C       | Con prese analisi fumi | 1   |   |     | <b>85,10</b> |

409-562



KIT COASSIALE DN 60/100 CON FLANGIA



| subcode | variante               | cfz | ① | imb | listino NR    |
|---------|------------------------|-----|---|-----|---------------|
| C       | Con prese analisi fumi | 1   |   |     | <b>120,49</b> |

409-570



GRIGLIA DI ASPIRAZIONE SCARICO UNIVERSALE



| subcode | variante     | cfz | ① | imb | listino NR  |
|---------|--------------|-----|---|-----|-------------|
|         | Diam. 60-100 | 1   |   |     | <b>8,88</b> |

409-571



GRIGLIA DI ASPIRAZIONE COASSIALE D. 60-100



| subcode | variante     | cfz | ① | imb | listino NR   |
|---------|--------------|-----|---|-----|--------------|
|         | Diam. 60-100 | 1   |   |     | <b>38,25</b> |

409-580



MANICOTTO DN 100 (COASSIALE)



| subcode | variante | cfz | ① | imb | listino NR  |
|---------|----------|-----|---|-----|-------------|
|         | -        | 1   |   |     | <b>8,07</b> |

409-581



MANICOTTO - FASCETTA FF CON GANCIO DN 80



| subcode | variante | cfz | ① | imb | listino NR  |
|---------|----------|-----|---|-----|-------------|
|         | -        | 1   |   |     | <b>9,47</b> |

409-590



MANICOTTO DN 100 + RACCORDO DN 60 M.M. (COASSIALE)



| subcode | variante | cfz | ① | imb | listino NR  |
|---------|----------|-----|---|-----|-------------|
|         | -        | 1   |   |     | <b>9,79</b> |

409-5901



SDOPPIATORE MONOBLOCCO FF FLANGIATO



| subcode | variante | cfz | ① | imb | listino NR   |
|---------|----------|-----|---|-----|--------------|
|         | -        | 1   |   |     | <b>64,88</b> |

409-5902



SDOPPIATORE MONOBLOCCO ASPIRAZIONE SCARICO



| subcode | variante | cfz | ① | imb | listino NR   |
|---------|----------|-----|---|-----|--------------|
|         | -        | 1   |   |     | <b>62,96</b> |

409-591



SOLO RACCORDO DN 60 M/F (COASSIALE)



| subcode | variante | cfz | ① | imb | listino NR  |
|---------|----------|-----|---|-----|-------------|
|         | -        | 1   |   |     | <b>3,96</b> |

409-592



SOLO RACCORDO DN 60 F/F (COASSIALE)



| subcode | variante | cfz | ① | imb | listino NR |
|---------|----------|-----|---|-----|------------|
| -       |          | 1   |   |     | 4,26       |

409-593



SOLO RACCORDO DN 60 M/M (COASSIALE)



| subcode | variante | cfz | ① | imb | listino NR |
|---------|----------|-----|---|-----|------------|
| -       |          | 1   |   |     | 4,02       |

409-600



ROSONE COPRIMURO DN 100 (COASSIALE)



| subcode | variante | cfz | ①  | imb | listino NR |
|---------|----------|-----|----|-----|------------|
| -       |          | 10  | LM |     | 5,80       |

409-900



CAPPELLO IN ACCIAIO INOX LUCIDO DIAM.80



| subcode | variante | cfz | ①  | imb | listino NR |
|---------|----------|-----|----|-----|------------|
|         | Diam.80  | 5   | LM |     | 19,19      |



**409-B110**

**TUBO PORCELLANATO H 500 MM  
PELLET**


| subcode | variante | cfz | ①  | listino | NR |
|---------|----------|-----|----|---------|----|
| 080     | Diam. 80 | 6   | LM | 23,14   |    |

**409-B158**

**TUBO PORCELLANATO H 150 MM  
PELLET**


| subcode | variante | cfz | ①  | listino | NR |
|---------|----------|-----|----|---------|----|
| 080     | Diam. 80 | 5   | LM | 21,91   |    |

**409-B220**

**CURVA PORCELLANATA 90° PELLETT**


| subcode | variante | cfz | ①  | listino | NR |
|---------|----------|-----|----|---------|----|
| 080     | Diam. 80 | 6   | LM | 37,99   |    |

**409-B900**

**TERMINALE IN ACCIAIO  
VERNICIATO PELLETT**


| subcode | variante  | cfz | ① | listino | NR |
|---------|-----------|-----|---|---------|----|
| 130     | Diam. 130 | 1   |   | 58,62   |    |

**409-B901**

**TERMINALE IN ACCIAIO  
VERNICIATO PELLETT ATTACCO  
MASCHIO**


| subcode | variante  | cfz | ① | listino | NR |
|---------|-----------|-----|---|---------|----|
| 130     | Diam. 130 | 1   |   | 42,63   |    |
| 140     | Diam. 140 | 1   |   | 44,41   |    |

**409-BP100**

**TUBO PELLETT SMALTATO**


| subcode | variante              | cfz | ① | listino | NR |
|---------|-----------------------|-----|---|---------|----|
| 080025  | Diam. 80 - L. 25 cm   | 1   |   | 20,38   |    |
| 080050  | Diam. 80 - L. 50 cm   | 1   |   | 26,10   |    |
| 080100  | Diam. 80 - L. 100 cm  | 1   |   | 34,49   |    |
| 080150  | Diam. 80 - L. 150 cm  | 1   |   | 70,25   |    |
| 100025  | Diam. 100 - L. 25 cm  | 1   |   | 22,05   |    |
| 100050  | Diam. 100 - L. 50 cm  | 1   |   | 28,20   |    |
| 100100  | Diam. 100 - L. 100 cm | 1   |   | 38,04   |    |
| 100150  | Diam. 100 - L. 150 cm | 1   |   | 76,39   |    |

**409-BP130**

**TELESCOPICO PELLETT SMALTATO**


| subcode | variante  | cfz | ① | listino | NR |
|---------|-----------|-----|---|---------|----|
| 080     | Diam. 80  | 1   |   | 26,44   |    |
| 100     | Diam. 100 | 1   |   | 28,31   |    |

**409-BP150**

**MANICOTTO FFA PELLETT SMALTATO**


| subcode | variante  | cfz | ① | listino | NR |
|---------|-----------|-----|---|---------|----|
| 080     | Diam. 80  | 1   |   | 26,63   |    |
| 100     | Diam. 100 | 1   |   | 27,17   |    |

**409-BP151**

**MANICOTTO MM PELLETT  
SMALTATO**


| subcode | variante  | cfz | ① | listino | NR |
|---------|-----------|-----|---|---------|----|
| 080     | Diam. 80  | 1   |   | 26,63   |    |
| 100     | Diam. 100 | 1   |   | 27,17   |    |

**409-BP200**

**CURVA A 45° PELLETT SMALTATO**


| subcode | variante  | cfz | ① | listino | NR |
|---------|-----------|-----|---|---------|----|
| 080     | Diam. 80  | 1   |   | 26,37   |    |
| 100     | Diam. 100 | 1   |   | 28,27   |    |

**409-BP220**

**CURVA A 90° SMALTATO PELLETT**


| subcode | variante  | cfz | ① | listino | NR |
|---------|-----------|-----|---|---------|----|
| 080     | Diam. 80  | 1   |   | 34,38   |    |
| 100     | Diam. 100 | 1   |   | 36,86   |    |

**409-BP223**

**CURVA ISPEZIONABILE CON  
PORTELLO PELLETT SMALTATO**


| subcode | variante  | cfz | ① | listino | NR |
|---------|-----------|-----|---|---------|----|
| 080     | Diam. 80  | 1   |   | 40,03   |    |
| 100     | Diam. 100 | 1   |   | 49,45   |    |

**409-BP252**

**RACCORDO A T 90° FFM PELLETT  
SMALTATO**


| subcode | variante  | cfz | ① | listino | NR |
|---------|-----------|-----|---|---------|----|
| 080     | Diam. 80  | 1   |   | 63,80   |    |
| 100     | Diam. 100 | 1   |   | 68,30   |    |

**409-BP350**

**TAPPO DI SCARICO CONDENSA  
PELLETT SMALTATO**


| subcode | variante  | cfz | ① | listino | NR |
|---------|-----------|-----|---|---------|----|
| 080     | Diam. 80  | 1   |   | 24,08   |    |
| 100     | Diam. 100 | 1   |   | 26,40   |    |

**409-BP525**

**RIDUZIONE PELLETT SMALTATO**


| subcode | variante         | cfz | ① | listino | NR |
|---------|------------------|-----|---|---------|----|
| 10080   | Diam. 100M x 80F | 1   |   | 27,13   |    |

**409-BP690**



**ROSONE ACCIAIO SMALTATO**



| subcode | variante  | cfz | ① | listino     | NR |
|---------|-----------|-----|---|-------------|----|
| 080     | Diam. 80  | 1   |   | <b>8,36</b> |    |
| 100     | Diam. 100 | 1   |   | <b>8,55</b> |    |

**409-BP692**



**ROSONE SILICONICO**



| subcode | variante             | cfz | ① | listino     | NR |
|---------|----------------------|-----|---|-------------|----|
| 080     | Diam. Int. 80 - Est. | 1   |   | <b>3,93</b> |    |
| 100     | Diam. 100            | 1   |   | <b>4,77</b> |    |

**409-BP840**



**AUMENTO PELLETS SMALTATO**



| subcode | variante         | cfz | ① | listino      | NR |
|---------|------------------|-----|---|--------------|----|
| 80100   | Diam. 80M x 100F | 1   |   | <b>27,13</b> |    |

**409-BS100**



**TUBO PELLETS SMALTATO**



| subcode | variante              | cfz | ① | listino      | NR |
|---------|-----------------------|-----|---|--------------|----|
| 080025  | D. 80 - Lungh. 25 cm  | 1   |   | <b>15,22</b> |    |
| 100025  | D. 100 - Lungh. 25 cm | 1   |   | <b>20,88</b> |    |
| 100050  | D. 100 - Lungh. 50 cm | 1   |   | <b>25,49</b> |    |

**409-BS140**



**ELEMENTO TELESCOPICO 25CM PELLETS SMALTATO**



| subcode | variante              | cfz | ① | listino      | NR |
|---------|-----------------------|-----|---|--------------|----|
| 080     | D. 80 - Lungh. 25 cm  | 1   |   | <b>41,77</b> |    |
| 100     | D. 100 - Lungh. 25 cm | 1   |   | <b>34,01</b> |    |

**409-BS158**



**MANICOTTO FF PELLETS SMALTATO**



| subcode | variante  | cfz | ① | listino      | NR |
|---------|-----------|-----|---|--------------|----|
| 080     | Diam. 80  | 1   |   | <b>20,29</b> |    |
| 100     | Diam. 100 | 1   |   | <b>22,96</b> |    |

**409-BS159**



**NIPPLE MM PELLETS SMALTATO**



| subcode | variante  | cfz | ① | listino      | NR |
|---------|-----------|-----|---|--------------|----|
| 080     | Diam. 80  | 1   |   | <b>23,22</b> |    |
| 100     | Diam. 100 | 1   |   | <b>20,97</b> |    |

**409-BS220**



**CURVA 90° MF PELLETS SMALTATO**



| subcode | variante  | cfz | ① | listino      | NR |
|---------|-----------|-----|---|--------------|----|
| 080     | Diam. 80  | 1   |   | <b>43,70</b> |    |
| 100     | Diam. 100 | 1   |   | <b>40,03</b> |    |

**409-BS221**



**CURVA 90° MF CON ISPEZIONE PELLETS SMALTATO**



| subcode | variante  | cfz | ① | listino      | NR |
|---------|-----------|-----|---|--------------|----|
| 100     | Diam. 100 | 1   |   | <b>67,60</b> |    |

**409-BS268**



**CURVA 45° MF PELLETS SMALTATO**



| subcode | variante  | cfz | ① | listino      | NR |
|---------|-----------|-----|---|--------------|----|
| 080     | Diam. 80  | 1   |   | <b>41,47</b> |    |
| 100     | Diam. 100 | 1   |   | <b>36,49</b> |    |

**409-BS307**



**RACCORDO A TEE 90° FFM + TAPPO CIECO PELLETS SMALTATO**



| subcode | variante  | cfz | ① | listino      | NR |
|---------|-----------|-----|---|--------------|----|
| 100     | Diam. 100 | 1   |   | <b>61,95</b> |    |

**409-BS525**



**RIDUTTORE 80F 100M PELLETS SMALTATO**



| subcode | variante      | cfz | ① | listino      | NR |
|---------|---------------|-----|---|--------------|----|
| 10080   | D. 80F - 100M | 1   |   | <b>42,31</b> |    |

**409-BS526**



**MAGGIORATORE 100F 80M PELLETS SMALTATO**



| subcode | variante      | cfz | ① | listino      | NR |
|---------|---------------|-----|---|--------------|----|
| 80100   | D. 100F - 80M | 1   |   | <b>42,31</b> |    |

**409-BS801**



**ROSONE CON ELEMENTO DIRITTO MF PELLETS SMALTATO**



| subcode | variante | cfz | ① | listino      | NR |
|---------|----------|-----|---|--------------|----|
| 080     | Diam. 80 | 1   |   | <b>44,00</b> |    |

**409-BS802**



**ROSONE TELESCOPICO FF PELLETS SMALTATO**



| subcode | variante | cfz | ① | listino      | NR |
|---------|----------|-----|---|--------------|----|
| 080     | Diam. 80 | 1   |   | <b>44,00</b> |    |

**409-D031**



**FASCETTA MURALE**



| subcode | variante | cfz | ① | listino      | NR |
|---------|----------|-----|---|--------------|----|
| 080     | Diam. 80 | 1   |   | <b>13,66</b> |    |

**409-D069**



**ROSONE COPRIMURO**



| subcode | variante              | cfz | ① | listino      | NR |
|---------|-----------------------|-----|---|--------------|----|
| 080     | Diam. int. 82 - Diam. | 1   |   | <b>12,36</b> |    |

**409-D070**

**ROSONE COPRIMURO SILICONE**


| subcode | variante  | cfz | listino | NR           |
|---------|-----------|-----|---------|--------------|
| 080     | Diam. 80  | 1   |         | <b>9,12</b>  |
| 100     | Diam. 100 | 1   |         | <b>11,10</b> |

**409-D079**

**GRIGLIA ANTINTRUSIONE CON  
PARAPIOGGIA**


| subcode | variante | cfz | listino | NR           |
|---------|----------|-----|---------|--------------|
| 080     | Diam. 80 | 1   |         | <b>14,63</b> |



**FUMISTERIA  
PER CALDAIE A  
CONDENSAZIONE**

**409-580**



**MANICOTTO DN 100 (COASSIALE)**



| subcode | variante | cfz | ① | imb | listino NR  |
|---------|----------|-----|---|-----|-------------|
| -       |          | 1   |   |     | <b>8,07</b> |

**409-C090**



**TUBO MONO-PARETE IN PPS H 2000 - LINEA  
CONDENSAZIONE**



| subcode | variante | cfz | ① | imb | listino NR   |
|---------|----------|-----|---|-----|--------------|
| 080     | Diam. 80 | 1   |   |     | <b>21,92</b> |

**409-C095**



**TUBO MONO-PARETE IN PPS H 3000 LINEA  
CONDENSAZIONE**



| subcode | variante | cfz | ① | imb | listino NR   |
|---------|----------|-----|---|-----|--------------|
| 080     | Diam. 80 | 1   |   |     | <b>31,28</b> |

**409-C100**



**TUBO MONO-PARETE IN PPS H 1000 - LINEA  
CONDENSAZIONE**



| subcode | variante  | cfz | ① | imb | listino NR   |
|---------|-----------|-----|---|-----|--------------|
| 060     | Diam. 60  | 1   |   |     | <b>11,87</b> |
| 080     | Diam. 80  | 1   |   |     | <b>11,02</b> |
| 100     | Diam. 100 | 1   |   |     | <b>24,14</b> |

**409-C110**



**TUBO MONO-PARETE IN PPS H 500 - LINEA  
CONDENSAZIONE**



| subcode | variante  | cfz | ① | imb | listino NR   |
|---------|-----------|-----|---|-----|--------------|
| 060     | Diam. 60  | 1   |   |     | <b>7,66</b>  |
| 080     | Diam. 80  | 1   |   |     | <b>7,38</b>  |
| 100     | Diam. 100 | 1   |   |     | <b>14,73</b> |

**409-C120**



**TUBO MONO-PARETE IN PPS H 250 - LINEA  
CONDENSAZIONE**



| subcode | variante  | cfz | ① | imb | listino NR   |
|---------|-----------|-----|---|-----|--------------|
| 060     | Diam. 60  | 1   |   |     | <b>6,93</b>  |
| 080     | Diam. 80  | 1   |   |     | <b>6,90</b>  |
| 100     | Diam. 100 | 1   |   |     | <b>12,77</b> |

**409-C220**



**CURVA MONO-PARETE IN PPS 90° - LINEA  
CONDENSAZIONE**



| subcode | variante  | cfz | ① | imb | listino NR   |
|---------|-----------|-----|---|-----|--------------|
| 060     | Diam. 60  | 1   |   |     | <b>8,27</b>  |
| 080     | Diam. 80  | 1   |   |     | <b>5,96</b>  |
| 100     | Diam. 100 | 1   |   |     | <b>18,88</b> |

**409-C268**



**CURVA MONO-PARETE IN PPS 45° - LINEA  
CONDENSAZIONE**



| subcode | variante  | cfz | ① | imb | listino NR   |
|---------|-----------|-----|---|-----|--------------|
| 060     | Diam. 60  | 1   |   |     | <b>8,27</b>  |
| 080     | Diam. 80  | 1   |   |     | <b>5,96</b>  |
| 100     | Diam. 100 | 1   |   |     | <b>10,92</b> |



**409-C3041**

**RACCORDO MONO-PARETE A TEE IN PPS LINEA CONDENSAZIONE**


| subcode | variante  | cfz | ① | imb | listino NR |
|---------|-----------|-----|---|-----|------------|
| 080     | Diam. 80  | 1   |   |     | 13,25      |
| 100     | Diam. 100 | 1   |   |     | 17,91      |

**409-C400**

**SEPARATORE DI CONDENSA CON VITE ANALISI FUMI IN PPS**


| subcode | variante | cfz | ① | imb | listino NR |
|---------|----------|-----|---|-----|------------|
| 080     | Diam. 80 | 1   |   |     | 24,92      |

**409-C500**

**MAGGIORATORE ECCENTRICO**


| subcode | variante        | cfz | ① | imb | listino NR |
|---------|-----------------|-----|---|-----|------------|
| 6080    | Diam. 80F - 60M | 1   |   |     | 29,10      |

**409-C600**

**RIDUTTORE**


| subcode | variante         | cfz | ① | imb | listino NR |
|---------|------------------|-----|---|-----|------------|
| 60080   | Diam. 80M - 60F  | 1   |   |     | 23,55      |
| 80100   | Diam. 100M - 80F | 1   |   |     | 50,18      |

**409-C700**

**MAGGIORATORE**


| subcode | variante        | cfz | ① | imb | listino NR |
|---------|-----------------|-----|---|-----|------------|
| 60080   | Diam. 80F - 60M | 1   |   |     | 9,14       |

**409-C910**

**TAPPO RACCOGLI CONDENSA MONO-PARETE IN PPS**


| subcode | variante  | cfz | ① | imb | listino NR |
|---------|-----------|-----|---|-----|------------|
| 080     | Diam. 80  | 1   |   |     | 6,08       |
| 100     | Diam. 100 | 1   |   |     | 19,05      |

**409-C950**

**GUARNIZIONE MONOLABBRO IN EPDM**


| subcode | variante  | cfz | ① | imb | listino NR |
|---------|-----------|-----|---|-----|------------|
| 060     | Diam. 60  | 1   |   |     | 1,26       |
| 080     | Diam. 80  | 1   |   |     | 1,46       |
| 100     | Diam. 100 | 1   |   |     | 2,39       |

**409-CV1500**

**30 MT TUBO FLESSIBILE IN ROTOLO CON GUARNIZIONE OLIFLEX**


| subcode | variante | cfz | ① | imb | listino NR |
|---------|----------|-----|---|-----|------------|
| 080     | Diam. 80 | 1   |   | 1   | 279,80     |

**409-CV1501**

**TUBO RIGIDO OLIFLEX**


| subcode | variante            | cfz | ① | imb | listino NR |
|---------|---------------------|-----|---|-----|------------|
| 060050  | Diam. 60 L. 500 mm  | 1   |   | 18  | 5,32       |
| 060100  | Diam. 60 L. 1000 mm | 1   |   | 32  | 8,89       |
| 080025  | Diam. 80 L. 250 mm  | 1   |   | 8   | 5,06       |
| 080050  | Diam. 80 L. 500 mm  | 1   |   | 10  | 6,04       |
| 080100  | Diam. 80 L. 1000 mm | 1   |   | 18  | 9,55       |
| 080200  | Diam. 80 L. 2000 mm | 1   |   | 18  | 18,09      |

**409-CV1510**  
CURVA 45° OLIFLEX



| subcode | variante | cfz | ① | imb | listino NR |
|---------|----------|-----|---|-----|------------|
| 060     | Diam. 60 | 1   |   | 18  | 4,49       |
| 080     | Diam. 80 | 1   |   | 10  | 5,24       |

**409-CV1511**  
CURVA 93° OLIFLEX



| subcode | variante | cfz | ① | imb | listino NR |
|---------|----------|-----|---|-----|------------|
| 060     | Diam. 60 | 1   |   | 18  | 4,49       |
| 080     | Diam. 80 | 1   |   | 10  | 5,24       |

**409-CV1519**  
GUARNIZIONE INTERNA PER TUBO RIGIDO OLIFLEX



| subcode | variante | cfz | ① | imb | listino NR |
|---------|----------|-----|---|-----|------------|
| 080     | Diam. 80 | 1   |   | 20  | 1,63       |

**409-CV1521**  
ROSONE IN GOMMA OLIFLEX



| subcode | variante | cfz | ① | imb | listino NR |
|---------|----------|-----|---|-----|------------|
| 080     | Diam. 80 | 1   |   | 5   | 3,97       |

**409-CV1532**  
TEE 93° MASCHIO OLIFLEX



| subcode | variante | cfz | ① | imb | listino NR |
|---------|----------|-----|---|-----|------------|
| 080     | Diam. 80 | 1   |   | 6   | 12,17      |

**409-CV1533**  
SCARICO CONDENSA OLIFLEX



| subcode | variante | cfz | ① | imb | listino NR |
|---------|----------|-----|---|-----|------------|
| 080     | Diam. 80 | 1   |   | 20  | 5,82       |

**409-CV1535**  
GRIGLIA DI ASPIRAZIONE IN PP OLIFLEX



| subcode | variante | cfz | ① | imb | listino NR |
|---------|----------|-----|---|-----|------------|
| 080     | Diam. 80 | 1   |   | 1   | 3,40       |

**409-CV1608**  
GRIGLIA ASPIRAZIONE C/RETE E VISIERA OLIFLEX



| subcode | variante | cfz | ① | imb | listino NR |
|---------|----------|-----|---|-----|------------|
| 080     | Diam. 80 | 1   |   | 10  | 17,04      |

**409-CV1680**  
GRIGLIA DI ASPIRAZIONE CON RETE OLIFLEX



| subcode | variante | cfz | ① | imb | listino NR |
|---------|----------|-----|---|-----|------------|
| 080     | Diam. 80 | 1   |   | 10  | 13,82      |

**409-CV1690**  
TERMINALE DI SCARICO



| subcode | variante | cfz | ① | imb | listino NR |
|---------|----------|-----|---|-----|------------|
| 080     | Diam. 80 | 1   |   | 10  | 17,45      |

409-G1110



CURVA DI PARTENZA COASSIALE M/F DN 60/100 CP1



| subcode | variante     | cfz | ① | imb | listino NR   |
|---------|--------------|-----|---|-----|--------------|
|         | Diam. 60/100 | 1   |   |     | <b>41,80</b> |

409-G1111



CURVA DI PARTENZA COASSIALE M/F DN 60/100 CP2



| subcode | variante     | cfz | ① | imb | listino NR   |
|---------|--------------|-----|---|-----|--------------|
|         | Diam. 60/100 | 1   |   |     | <b>41,38</b> |

409-G1112



CURVA DI PARTENZA COASSIALE M/F DN 60/100 CP4



| subcode | variante     | cfz | ① | imb | listino NR   |
|---------|--------------|-----|---|-----|--------------|
|         | Diam. 60/100 | 1   |   |     | <b>48,40</b> |

409-G1113



CURVA DI PARTENZA COASSIALE M/F DN 60/100 CP5



| subcode | variante     | cfz | ① | imb | listino NR   |
|---------|--------------|-----|---|-----|--------------|
|         | Diam. 60/100 | 1   |   |     | <b>41,38</b> |

409-G1115



CURVA DI PARTENZA COASSIALE M/F DN 60/100 CP7



| subcode | variante     | cfz | ① | imb | listino NR   |
|---------|--------------|-----|---|-----|--------------|
|         | Diam. 60/100 | 1   |   |     | <b>76,60</b> |

409-G1371



PARTENZA VERTICALE COASSIALE M/F DN 60/100 PV1



| subcode | variante     | cfz | ① | imb | listino NR   |
|---------|--------------|-----|---|-----|--------------|
|         | Diam. 60/100 | 1   |   |     | <b>57,21</b> |

409-G1372



PARTENZA VERTICALE COASSIALE M/F DN 60/100 PV2



| subcode | variante     | cfz | ① | imb | listino NR   |
|---------|--------------|-----|---|-----|--------------|
|         | Diam. 60/100 | 1   |   |     | <b>55,57</b> |

409-G1373



PARTENZA VERTICALE COASSIALE M/F DN 60/100 PV3



| subcode | variante     | cfz | ① | imb | listino NR   |
|---------|--------------|-----|---|-----|--------------|
|         | Diam. 60/100 | 1   |   |     | <b>60,23</b> |

409-G1374



PARTENZA VERTICALE COASSIALE M/F DN 60/100 PV4



| subcode | variante     | cfz | ① | imb | listino NR   |
|---------|--------------|-----|---|-----|--------------|
|         | Diam. 60/100 | 1   |   |     | <b>52,79</b> |

409-G1375



PARTENZA VERTICALE COASSIALE M/F DN 60/100 PV5



| subcode | variante     | cfz | ① | imb | listino NR   |
|---------|--------------|-----|---|-----|--------------|
|         | Diam. 60/100 | 1   |   |     | <b>48,60</b> |

**409-G1376**



**PARTENZA VERTICALE COASSIALE M/F DN 60/100 PV6**



| subcode | variante     | cfz | Ⓜ | imb | listino NR   |
|---------|--------------|-----|---|-----|--------------|
|         | Diam. 60/100 | 1   |   |     | <b>48,60</b> |

**409-G1430**



**KIT UNIVERSALE COASSIALE M/F DN 60/100**



| subcode | variante     | cfz | Ⓜ | imb | listino NR   |
|---------|--------------|-----|---|-----|--------------|
|         | Diam. 60/100 | 1   |   |     | <b>57,80</b> |

**409-G1431**



**KIT 1 COASSIALE M/F DN 60/100**



| subcode | variante     | cfz | Ⓜ | imb | listino NR   |
|---------|--------------|-----|---|-----|--------------|
|         | Diam. 60/100 | 1   |   |     | <b>78,87</b> |

**409-G1432**



**KIT 2 COASSIALE M/F DN 60/100**



| subcode | variante     | cfz | Ⓜ | imb | listino NR   |
|---------|--------------|-----|---|-----|--------------|
|         | Diam. 60/100 | 1   |   |     | <b>76,58</b> |

**409-G1433**



**KIT 3 COASSIALE M/F DN 60/100**



| subcode | variante     | cfz | Ⓜ | imb | listino NR   |
|---------|--------------|-----|---|-----|--------------|
|         | Diam. 60/100 | 1   |   |     | <b>83,14</b> |

**409-G1435**



**KIT 5 COASSIALE M/F DN 60/100**



| subcode | variante     | cfz | Ⓜ | imb | listino NR   |
|---------|--------------|-----|---|-----|--------------|
|         | Diam. 60/100 | 1   |   |     | <b>81,22</b> |

**409-G1436**



**KIT 6 COASSIALE M/F DN 60/100**



| subcode | variante     | cfz | Ⓜ | imb | listino NR    |
|---------|--------------|-----|---|-----|---------------|
|         | Diam. 60/100 | 1   |   |     | <b>113,87</b> |

**409-G1437**



**KIT 7 COASSIALE M/F DN 60/100**



| subcode | variante     | cfz | Ⓜ | imb | listino NR    |
|---------|--------------|-----|---|-----|---------------|
|         | Diam. 60/100 | 1   |   |     | <b>127,79</b> |

**409-G14371**

**NOVITÀ**



**KIT 7 COASSIALE M/F DN 60/100 PAC NEW**



| subcode | variante     | cfz | Ⓜ | imb | listino NR   |
|---------|--------------|-----|---|-----|--------------|
|         | Diam. 60/100 | 1   |   |     | <b>81,46</b> |

**409-G1438**

**NOVITÀ**



**KIT UNIVERSALE COASSIALE 1 D.60-100 ALC**



| subcode | variante     | cfz | Ⓜ | imb | listino NR   |
|---------|--------------|-----|---|-----|--------------|
|         | Diam. 60/100 | 1   |   |     | <b>86,88</b> |

**409-G1500**



**BICCHIERE SEPARATORE PABSDU1 D80**



| subcode | variante | cfz | Ⓜ | imb | listino NR   |
|---------|----------|-----|---|-----|--------------|
|         | Diam. 80 | 1   |   |     | <b>52,47</b> |



**409-G1501**

**BICCHIERE SEPARATORE PABSD 01 D80**


| subcode | variante | cfz | ① | imb | listino NR   |
|---------|----------|-----|---|-----|--------------|
|         | Diam. 80 | 1   |   |     | <b>26,65</b> |

**409-G1506**

**SDOPPIATORE MONOBLOCCO PABSD 06 D80**


| subcode | variante | cfz | ① | imb | listino NR   |
|---------|----------|-----|---|-----|--------------|
|         | Diam. 80 | 1   |   |     | <b>48,38</b> |

**409-G1502**

**BICCHIERI SEPARATORI PABSD 02 D80**


| subcode | variante | cfz | ① | imb | listino NR   |
|---------|----------|-----|---|-----|--------------|
|         | Diam. 80 | 1   |   |     | <b>39,83</b> |

**409-G1507**

**SDOPPIATORE MONOBLOCCO PABSD 07 D80**


| subcode | variante | cfz | ① | imb | listino NR   |
|---------|----------|-----|---|-----|--------------|
|         | Diam. 80 | 1   |   |     | <b>46,21</b> |

**409-G1503**

**BICCHIERI SEPARATORI PABSD 03 D80**


| subcode | variante | cfz | ① | imb | listino NR   |
|---------|----------|-----|---|-----|--------------|
|         | Diam. 80 | 1   |   |     | <b>37,82</b> |

**409-G1508**

**SDOPPIATORE MONOBLOCCO PABSD 08 D80**


| subcode | variante | cfz | ① | imb | listino NR   |
|---------|----------|-----|---|-----|--------------|
|         | Diam. 80 | 1   |   |     | <b>51,93</b> |

**409-G1504**

**BICCHIERI SEPARATORI PABSD 04 D80**


| subcode | variante | cfz | ① | imb | listino NR   |
|---------|----------|-----|---|-----|--------------|
|         | Diam. 80 | 1   |   |     | <b>30,64</b> |

**409-G1509**

**SDOPPIATORE MONOBLOCCO PABSD 09 D80**


| subcode | variante | cfz | ① | imb | listino NR   |
|---------|----------|-----|---|-----|--------------|
|         | Diam. 80 | 1   |   |     | <b>92,00</b> |

**409-G1505**

**BICCHIERI SEPARATORI PABSD 05 D80**


| subcode | variante | cfz | ① | imb | listino NR   |
|---------|----------|-----|---|-----|--------------|
|         | Diam. 80 | 1   |   |     | <b>39,41</b> |

**409-G1510**

**SDOPPIATORE MONOBLOCCO PABSD 10 D80**


| subcode | variante | cfz | ① | imb | listino NR   |
|---------|----------|-----|---|-----|--------------|
|         | Diam. 80 | 1   |   |     | <b>90,62</b> |

**409-G261**



**KIT PROLUNGA M-F COASSIALE PER CONDENSAZIONE**



| subcode | variante          | cfz | ① | imb | listino NR |
|---------|-------------------|-----|---|-----|------------|
| 025     | Lunghezza 250 mm  | 1   |   |     | 28,16      |
| 050     | Lunghezza 500 mm  | 1   |   |     | 34,80      |
| 100     | Lunghezza 1000 mm | 1   |   |     | 46,15      |
| 200     | Lunghezza 2000 mm | 1   |   |     | 83,68      |

**409-G262**



**KIT CURVA 90° M-F COASSIALE PER CONDENSAZIONE**



| subcode | variante     | cfz | ① | imb | listino NR |
|---------|--------------|-----|---|-----|------------|
|         | Diam. 60/100 | 1   |   |     | 35,21      |

**409-G2621**



**CURVA 87° COASSIALE M/F DN 60-100 CON PRESE ANALISI**



| subcode | variante     | cfz | ① | imb | listino NR |
|---------|--------------|-----|---|-----|------------|
|         | Diam. 60/100 | 1   |   |     | 44,02      |

**409-G263**



**KIT CURVA 45° M-F COASSIALE PER CONDENSAZIONE**



| subcode | variante     | cfz | ① | imb | listino NR |
|---------|--------------|-----|---|-----|------------|
|         | Diam. 60/100 | 1   |   |     | 30,80      |

**409-G264**



**KIT TERMINALE ASPIRAZIONE/SCARICO COASSIALE PER CONDENSAZIONE**



| subcode | variante     | cfz | ① | imb | listino NR |
|---------|--------------|-----|---|-----|------------|
|         | Diam. 60/100 | 1   |   |     | 35,21      |

**409-G350**



**TUBO FLESSIBILE ROTOLO**



| subcode | variante     | cfz | ①  | imb | listino MT |
|---------|--------------|-----|----|-----|------------|
|         | Diam. 80 mm  | 50  | LM |     | 16,73      |
| 06050   | Diam. 60 mm  | 50  | LM |     | 16,29      |
| 10025   | Diam. 100 mm | 25  | LM |     | 21,83      |

**409-G351**



**GUARNIZIONE TENUTA TUBI PPH**



| subcode | variante     | cfz | ①  | imb | listino NR |
|---------|--------------|-----|----|-----|------------|
|         | Diam. 80 mm  | 10  | LM |     | 1,51       |
| 060     | Diam. 60 mm  | 10  | LM |     | 1,30       |
| 100     | Diam. 100 mm | 10  | LM |     | 2,85       |

**409-G352**



**TUBO FLESSIBILE IN PP ROT. 10 MT**



| subcode | variante  | cfz | ①  | imb | listino MT |
|---------|-----------|-----|----|-----|------------|
| 060     | Diam. 60  | 10  | LM |     | 13,88      |
| 080     | Diam. 80  | 10  | LM |     | 14,88      |
| 100     | Diam. 100 | 10  | LM |     | 23,43      |



FUMISTERIA  
ECOPELLET PER  
STUFE

**409-E110**



TUBO ECO-PELLET H. 500 MM SMALTATO NERO



| subcode | variante  | cfz | imb | listino NR   |
|---------|-----------|-----|-----|--------------|
| 100     | Diam. 100 | 6   |     | <b>18,05</b> |

**409-E130**



TUBO ECO-PELLET H. 250 MM SMALTATO NERO



| subcode | variante | cfz | imb | listino NR   |
|---------|----------|-----|-----|--------------|
| 080     | Diam. 80 | 6   |     | <b>14,61</b> |

**409-E220**



CURVA ECO-PELLET 90° SMALTATO NERO



| subcode | variante  | cfz | imb | listino NR   |
|---------|-----------|-----|-----|--------------|
| 100     | Diam. 100 | 6   |     | <b>33,32</b> |

**409-E909**



6 PZ GUARNIZIONI PER FUMISTERIA STUFE A PELLETT



| subcode | variante             | cfz | imb | listino NR   |
|---------|----------------------|-----|-----|--------------|
| 060     | D. 60 per tubo D. 80 | 1   |     | <b>12,90</b> |

**409-F100**



**TUBO PORCELLANATO H 1000 MM  
STUFA LEGNA**



| subcode | variante  | cfz | Ⓢ | listino NR   |
|---------|-----------|-----|---|--------------|
| 120     | Diam. 120 | 3   |   | <b>60,74</b> |
| 130     | Diam. 130 | 3   |   | <b>64,78</b> |
| 150     | Diam. 150 | 3   |   | <b>68,39</b> |
| 160     | Diam. 160 | 3   |   | <b>77,04</b> |

**409-F162**



**TUBO PORCELLANATO H.250  
C/VALVOLA DI REGOLAZIONE  
SCARICO**



| subcode | variante | cfz | Ⓢ | listino NR   |
|---------|----------|-----|---|--------------|
| 120     | Diam.120 | 1   |   | <b>73,57</b> |
| 130     | Diam.130 | 1   |   | <b>74,56</b> |
| 150     | Diam.150 | 1   |   | <b>82,07</b> |

**409-F815**



**ANELLO DI COPERTURA  
VERNICIATO STUFA LEGNA**



| subcode | variante  | cfz | Ⓢ | listino NR   |
|---------|-----------|-----|---|--------------|
| 120     | Diam. 120 | 10  |   | <b>30,19</b> |
| 125     | Diam. 125 | 10  |   | <b>31,68</b> |
| 130     | Diam. 130 | 10  |   | <b>31,68</b> |
| 135     | Diam. 135 | 10  |   | <b>42,84</b> |
| 150     | Diam. 150 | 10  |   | <b>36,00</b> |
| 155     | Diam. 155 | 10  |   | <b>37,49</b> |
| 160     | Diam. 160 | 10  |   | <b>37,49</b> |

**409-F110**



**TUBO PORCELLANATO H 500 MM  
STUFA LEGNA**



| subcode | variante  | cfz | Ⓢ | listino NR   |
|---------|-----------|-----|---|--------------|
| 120     | Diam. 120 | 1   |   | <b>39,19</b> |
| 130     | Diam. 130 | 1   |   | <b>40,47</b> |
| 150     | Diam. 150 | 1   |   | <b>44,65</b> |
| 160     | Diam. 160 | 1   |   | <b>50,53</b> |

**409-F220**



**CURVA PORCELLANATA 90° STUFA  
LEGNA**



| subcode | variante  | cfz | Ⓢ | listino NR   |
|---------|-----------|-----|---|--------------|
| 120     | Diam. 120 | 1   |   | <b>64,78</b> |
| 130     | Diam. 130 | 1   |   | <b>69,03</b> |
| 150     | Diam. 150 | 1   |   | <b>73,42</b> |
| 160     | Diam. 160 | 1   |   | <b>87,60</b> |

**409-F130**



**TUBO PORCELLANATO H 250 MM  
STUFA LEGNA**



| subcode | variante  | cfz | Ⓢ | listino NR   |
|---------|-----------|-----|---|--------------|
| 120     | Diam. 120 | 2   |   | <b>29,20</b> |
| 130     | Diam. 130 | 2   |   | <b>29,84</b> |
| 150     | Diam. 150 | 1   |   | <b>33,52</b> |
| 160     | Diam. 160 | 1   |   | <b>37,85</b> |

**409-F268**



**CURVA PORCELLANATA 45° STUFA  
LEGNA**



| subcode | variante  | cfz | Ⓢ | listino NR   |
|---------|-----------|-----|---|--------------|
| 120     | Diam. 120 | 1   |   | <b>59,39</b> |
| 130     | Diam. 130 | 1   |   | <b>60,81</b> |
| 150     | Diam. 150 | 1   |   | <b>63,22</b> |
| 160     | Diam. 160 | 1   |   | <b>74,27</b> |

**409-F158**



**MANICOTTO PORCELLANATO FF  
L.150 MM STUFA LEGNA**



| subcode | variante  | cfz | Ⓢ | listino NR   |
|---------|-----------|-----|---|--------------|
| 120     | Diam. 120 | 1   |   | <b>26,65</b> |
| 130     | Diam. 130 | 1   |   | <b>27,43</b> |
| 150     | Diam. 150 | 1   |   | <b>30,55</b> |

**409-F525**



**RIDUZIONE PORCELLANATA FM  
STUFA**



| subcode | variante      | cfz | Ⓢ | listino NR   |
|---------|---------------|-----|---|--------------|
| 130120  | Diam. 130>120 | 2   |   | <b>50,96</b> |
| 150130  | Diam. 150>130 | 2   |   | <b>55,64</b> |





CALDAIE A GAS  
MARCHIO  
IMMERGAS

**410-IMYTHOS** **NOVITÀ** **IMMERGAS**  
 CALDAIA MURALE A CONDENSAZIONE MYTHOS HP


| subcode | variante       | cfz | Ⓜ | imb | listino NR |
|---------|----------------|-----|---|-----|------------|
| 22M     | 22,6 kW Metano | 1   |   |     | 2.149,28   |

**410-IVOMNIA** **NOVITÀ** **IMMERGAS**  
 CALDAIA MURALE A CONDENSAZIONE VICTRIX OMNIA


| subcode | variante         | cfz | Ⓜ | imb | listino NR |
|---------|------------------|-----|---|-----|------------|
| 25      | 25 kW Metano/Gpl | 1   |   |     | 2.433,48   |

**410-IVTERAV2** **NOVITÀ** **IMMERGAS**  
 CALDAIA MURALE CONDENSAZIONE VICTRIX TERA V2


| subcode | variante     | cfz | Ⓜ | imb | listino NR |
|---------|--------------|-----|---|-----|------------|
| 24G     | 24 kW Gpl    | 1   |   |     | 2.557,82   |
| 24M     | 24 kW Metano | 1   |   |     | 2.557,82   |
| 28G     | 28 kW Gpl    | 1   |   |     | 2.948,60   |
| 28M     | 28 kW Metano | 1   |   |     | 2.948,60   |

**410-IVTT** **NOVITÀ** **IMMERGAS**

CALDAIA MURALE A CONDENSAZIONE VICTRIX TT ERP



| subcode | variante         | cfz | Ⓜ | imb | listino NR |
|---------|------------------|-----|---|-----|------------|
| 24      | 24 kW Metano/Gpl | 1   |   |     | 3.197,27   |

**410-IVZEUS** **NOVITÀ** **IMMERGAS**

CALDAIA MURALE A CONDENSAZIONE VICTRIX ZEUS



| subcode | variante         | cfz | Ⓜ | imb | listino NR |
|---------|------------------|-----|---|-----|------------|
| 25      | 25 kW Metano/Gpl | 1   |   |     | 4.866,96   |
| 32      | 32 kW Metano/Gpl | 1   |   |     | 7.023,34   |

**410-IZCARV2** **NOVITÀ** **IMMERGAS**

COMANDO AMICO REMOTO MODULANTE



| subcode | variante | cfz | Ⓜ | imb | listino NR |
|---------|----------|-----|---|-----|------------|
| -       |          | 1   |   |     | 337,49     |

**410-IZKOES** **NOVITÀ** **IMMERGAS**

KIT ORIZZONTALE EXCENTRICO SHORT SERIE VERDE PER CALDAIE CONDESANZIONE



| subcode | variante     | cfz | Ⓜ | imb | listino NR |
|---------|--------------|-----|---|-----|------------|
|         | Diam. 60/100 | 1   |   |     | 124,34     |

**410-IZKTF** **NOVITÀ** **IMMERGAS**

KIT SCARICO FUMI SERIE VERDE



| subcode | variante    | cfz | Ⓜ | imb | listino NR |
|---------|-------------|-----|---|-----|------------|
|         | Diam. 80/80 | 1   |   |     | 63,95      |



CALDAIE A GAS  
MARCHIO BOSCH /  
JUNKERS

**410-BGC12**

**NOVITÀ**



CALDAIA MURALE A CONDENSAZIONE  
CONDENS GC1200W



| subcode | variante              | cfz | Ⓢ | imb | listino NR |
|---------|-----------------------|-----|---|-----|------------|
| 2430C   | Metano Ris. 24/ACS 30 | 1   |   | 6   | 2.215,60   |
| 24C     | Metano Ris. 24/ACS 24 | 1   |   | 6   | 2.056,20   |
| 2830C   | Metano Ris. 28/ACS 30 | 1   |   | 6   | 2.375,01   |

**410-BGC70**



CALDAIA MURALE A CONDENSAZIONE CONDENS  
GC7000IW



| subcode | variante                       | cfz | Ⓢ | imb | listino NR |
|---------|--------------------------------|-----|---|-----|------------|
| 24      | Metano conv.Gpl Ris. 24/ACS 24 | 1   |   | 6   | 3.908,90   |
| 28      | Metano conv.Gpl Ris. 24/ACS 28 | 1   |   | 6   | 4.121,15   |
| 35      | Metano conv.Gpl Ris. 30/ACS 35 | 1   |   | 6   | 5.350,48   |

**410-BZWB**



CALDAIA MURALE A CONDENSAZIONE CERAPUR  
INCASSO ZWB EI



| subcode | variante                       | cfz | Ⓢ | imb | listino NR |
|---------|--------------------------------|-----|---|-----|------------|
| 24      | Metano conv.Gpl 24 Risc/ACS 24 | 1   |   |     | 3.884,39   |
| 28      | Metano conv.Gpl 24 Risc/ACS 28 | 1   |   |     | 3.608,21   |

**410-ZR1506**



SCHIENALE PER CALDAIA CONDENS 2300W



| subcode | variante | cfz | Ⓢ | imb | listino NR |
|---------|----------|-----|---|-----|------------|
| -       |          | 1   |   |     | 131,95     |

**410-ZR361**



KIT TELESCOPICO PER CALDAIE CONVENZIONALI E  
SCALDINI JUNKERS



| subcode | variante     | cfz | Ⓢ | imb | listino NR |
|---------|--------------|-----|---|-----|------------|
|         | Diam. 60/100 | 1   |   |     | 149,04     |

**410-ZR369**



KIT CAMINO VERTICALE PER SCALDABAGNO



| subcode | variante | cfz | Ⓢ | imb | listino NR |
|---------|----------|-----|---|-----|------------|
|         | 60/100   | 1   |   |     | 255,88     |

**410-ZR377**



SDOPPIATORE 60/100 CON PRESE ANALISI  
COMBUSTIONE



| subcode | variante       | cfz | Ⓢ | imb | listino NR |
|---------|----------------|-----|---|-----|------------|
|         | 60/100 - 80/80 | 1   |   |     | 103,03     |

**410-ZR501**



KIT PIASTRA ALLACCIAMENTO ORIZZONTALE



| subcode | variante | cfz | Ⓢ | imb | listino NR |
|---------|----------|-----|---|-----|------------|
| -       |          | 1   |   |     | 153,65     |

**410-ZR893**

**PIASTRA DI ALLACCIAMENTO ATTACCHI ORIZZONTALI**


| subcode | variante | cfz | ① | imb | listino NR    |
|---------|----------|-----|---|-----|---------------|
| -       |          | 1   |   |     | <b>289,22</b> |

**410-ZR916**

**KIT BASE SCARICO FUMI PER CALDAIE A CONDENSAZIONE BOSCH**


| subcode | variante     | cfz | ① | imb | listino NR    |
|---------|--------------|-----|---|-----|---------------|
|         | Diam. 60/100 | 1   |   |     | <b>152,80</b> |

**410-ZR917**

**KIT CAMINO CONCENTRICO VERTICALE PER CONDENSAZIONE**


| subcode | variante | cfz | ① | imb | listino NR    |
|---------|----------|-----|---|-----|---------------|
|         | 60/100   | 1   |   |     | <b>340,17</b> |

**410-ZR922N**

**ADATTATORE SDOPPIATORE 80/125 80-80 IN PP**


| subcode | variante       | cfz | ① | imb | listino NR    |
|---------|----------------|-----|---|-----|---------------|
|         | 80/125 a 80/80 | 1   |   |     | <b>120,21</b> |

**410-ZR960**

**ADATTATORE VERTICALE FC-CA60**


| subcode | variante                 | cfz | ① | imb | listino NR    |
|---------|--------------------------|-----|---|-----|---------------|
|         | Diam. da 80-125 a 60/100 | 1   |   |     | <b>114,97</b> |

**410-ZR978**

**GUSCIO IN LAMIERA ZINCATA CON PORTA E CHIAVISTELLO**


| subcode | variante | cfz | ① | imb | listino NR    |
|---------|----------|-----|---|-----|---------------|
| -       |          | 1   |   |     | <b>344,90</b> |

**410-ZRCR100**

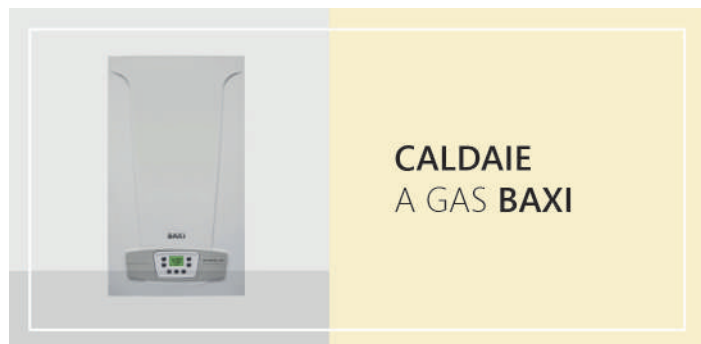
**CRONOTERMOSTATO MODULANTE SETTIMANALE CR100**


| subcode | variante | cfz | ① | imb | listino NR    |
|---------|----------|-----|---|-----|---------------|
| -       |          | 1   |   |     | <b>369,04</b> |

**410-ZRCT200**

**TERMOSTATO SMART EASYCONTROL CT 200**


| subcode | variante                   | cfz | ① | imb | listino NR    |
|---------|----------------------------|-----|---|-----|---------------|
|         | L. 100 x A. 145 x P. 27 mm | 1   |   |     | <b>655,98</b> |



CALDAIE  
A GAS BAXI

**410-KAVB24**

**BAXI**

CALDAIA CONDENSAZIONE AVANT BLUE 24 KW



| subcode | variante | cfz | ① | imb | listino NR |
|---------|----------|-----|---|-----|------------|
| G       | Gpl      | 1   |   |     | 2.398,72   |
| M       | Metano   | 1   |   |     | 2.398,72   |

**410-KDTCE**

**BAXI**

CALDAIA CONDENSAZIONE DUO TEC COMPACT E



| subcode | variante                      | cfz | ① | imb | listino NR |
|---------|-------------------------------|-----|---|-----|------------|
| 24      | 24 kW Metano convertibile Gpl | 1   |   |     | 2.241,72   |
| 28      | 28 kW Metano convertibile Gpl | 1   |   |     | 2.491,52   |

**410-KE5B24**

**BAXI**

CALDAIA CONVENZIONALE ECO5 BLU 24KW CAMERA APERTA



| subcode | variante | cfz | ① | imb | listino NR |
|---------|----------|-----|---|-----|------------|
| G       | Gpl      | 1   |   |     | 1.684,61   |
| M       | Metano   | 1   |   |     | 1.684,61   |

**410-KLDTE**

**BAXI**

CALDAIA A CONDENSAZIONE LUNA DUO-TEC



| subcode | variante                       | cfz | ① | imb | listino NR |
|---------|--------------------------------|-----|---|-----|------------|
| 24      | Metano conv.Gpl Ris. 20/ACS 24 | 1   |   | 6   | 2.842,81   |
| 33SB    | Metano conv.Gpl Ris. 28/ACS 33 | 1   |   | 6   | 3.253,20   |

**410-KR7102689**

**BAXI**

SDOPPIATORE PER CALDAIE BAXI A CONDENSAZIONE



| subcode | variante | cfz | ① | imb | listino NR |
|---------|----------|-----|---|-----|------------|
| -       |          | 1   |   |     | 36,59      |

**410-KR714059613**

**BAXI**

TUBO COASSIALE CON TERMINALE PER CONDENSAZIONE



| subcode | variante | cfz | ① | imb | listino NR |
|---------|----------|-----|---|-----|------------|
| -       |          | 1   |   |     | 54,89      |

**410-KR714059717**

**BAXI**

CURVA COASSIALE PER CONDENSAZIONE 90°



| subcode | variante | cfz | ① | imb | listino NR |
|---------|----------|-----|---|-----|------------|
| -       |          | 1   |   |     | 54,89      |

**410-KR7652303**

**BAXI**

CRONOTERMOSTATO WI-FI INTEGRATO BAXI MAGO + GTW16 OPENTHERM ON-OFF



| subcode | variante | cfz | ① | imb | listino NR |
|---------|----------|-----|---|-----|------------|
| -       |          | 1   |   |     | 408,94     |

**410-KR7735402**

**BAXI**

KIT SCARICO SDOPPIATORE PER CALDAIE CONDENSAZIONE BAXI



| subcode | variante | cfz | ① | imb | listino NR |
|---------|----------|-----|---|-----|------------|
| -       |          | 1   |   |     | 36,59      |



410-KR7736298

**BAXI**

KIT RACCORDI IDRAULICI PER CALDAIE  
CONDENSAZIONE BAXI



| subcode | variante | cfz ⓘ | imb | listino NR   |
|---------|----------|-------|-----|--------------|
|         | -        | 1     |     | <b>32,93</b> |



**410-STK24M**



**CALDAIA A CONDENSAZIONE THEMATEK 24 KW**



| subcode | variante       | cfz | imb | listino NR      |
|---------|----------------|-----|-----|-----------------|
|         | 24 kW - Metano | 1   |     | <b>1.975,91</b> |

**410-SZ10024098**



**ADATTATORE PER SISTEMA SDOPPIATORE 80/80**



| subcode | variante | cfz | imb | listino NR   |
|---------|----------|-----|-----|--------------|
|         | 80/80 mm | 1   |     | <b>62,20</b> |

**410-SZ10030847**



**UNITA' INCASSO PER CALDAIA SEMIATEK**



| subcode | variante | cfz | imb | listino NR    |
|---------|----------|-----|-----|---------------|
|         | -        | 1   |     | <b>400,31</b> |

**410-SZ10031041**



**KIT ORIZZONTALE 60-100 IN PP PER CALDAIA SAUNIER DUVAL**



| subcode | variante | cfz | imb | listino NR   |
|---------|----------|-----|-----|--------------|
|         | 60-100   | 1   |     | <b>76,84</b> |



CALDAIE A  
 GAS MARCHIO  
 CHAFFOTEAUX

**410-M706107**

**KIT RACCORDI 2 RUBINETTI (GAS e FREDDA)**


| subcode | variante | cfz | ① | imb | listino NR   |
|---------|----------|-----|---|-----|--------------|
| -       |          | 1   |   |     | <b>57,07</b> |

**410-XCXG24B**

**CALDAIA A CONDENSAZIONE 24 KW CX GREEN EU**


| subcode | variante     | cfz | ① | imb | listino NR      |
|---------|--------------|-----|---|-----|-----------------|
|         | Metano - Gpl | 1   |   |     | <b>2.000,21</b> |

**410-XIGIN25**

**CALDAIA A CONDENSAZIONE INOA GREEN AD  
 INCASSO 25 KW**


| subcode | variante     | cfz | ① | imb | listino NR      |
|---------|--------------|-----|---|-----|-----------------|
|         | Metano - Gpl | 1   |   |     | <b>2.645,21</b> |

**410-XINS24FF**

**CALDAIA A CONDENSAZIONE INOA S 24 KW**


| subcode | variante     | cfz | ① | imb | listino NR      |
|---------|--------------|-----|---|-----|-----------------|
|         | Metano - Gpl | 1   |   |     | <b>2.111,82</b> |

**410-XIU25CF**

**CALDAIA INOA ULTRA 25 KW CF EU CAMERA APERTA  
 METANO**


| subcode | variante | cfz | ① | imb | listino NR      |
|---------|----------|-----|---|-----|-----------------|
|         | Metano   | 1   |   |     | <b>1.521,90</b> |

**410-XMALFF**

**CALDAIA A CONDENSAZIONE MIRA ADVANCE LINK**


| subcode | variante               | cfz | ① | imb | listino NR      |
|---------|------------------------|-----|---|-----|-----------------|
| 25      | 25 KW - MET / GPL / AP | 1   |   |     | <b>3.496,75</b> |

**410-XPAFF**

**CALDAIA A CONDENSAZIONE PIGMA ADVANCE**


| subcode | variante               | cfz | ① | imb | listino NR      |
|---------|------------------------|-----|---|-----|-----------------|
| 25      | 25 KW - MET / GPL / AP | 1   |   |     | <b>2.721,31</b> |
| 30      | 30 KW - MET / GPL / AP | 1   |   |     | <b>3.080,04</b> |

**410-XR3318000**

**KIT SCARICO COASSIALE L. 1000 PER CALDAIE  
 CHAFFOTEAUX**


| subcode | variante | cfz | ① | imb | listino NR   |
|---------|----------|-----|---|-----|--------------|
|         | mm 1000  | 1   |   |     | <b>68,49</b> |

**410-XR3318001**

**KIT SCARICO COASSIALE 60/100 L.750 CHAFFOTEAUX**


| subcode | variante | cfz | ① | imb | listino NR   |
|---------|----------|-----|---|-----|--------------|
|         | -        | 1   |   |     | <b>54,35</b> |

410-XR3318002



KIT SCARICO COASSIALE 60/100 PARTENZA VT L. 750



| subcode | variante | cfz | ① | imb | listino NR   |
|---------|----------|-----|---|-----|--------------|
|         | mm 750   | 1   |   |     | <b>76,57</b> |

410-XR3318034



SDOPPIATORE PER CALDAIE CHAFFOTEAUX



| subcode | variante | cfz | ① | imb | listino NR   |
|---------|----------|-----|---|-----|--------------|
|         | -        | 1   |   |     | <b>50,73</b> |

410-XR3318073



KIT SCARICO COASSIALE 60/100 CONDENSAZIONE 90° L.1000 CHAFFOTEAUX



| subcode | variante | cfz | ① | imb | listino NR   |
|---------|----------|-----|---|-----|--------------|
|         | -        | 1   |   |     | <b>36,24</b> |

410-XR3318074



KIT SCARICO COASSIALE PARTENZA VT L.1000 PER CONDENSAZIONE



| subcode | variante | cfz | ① | imb | listino NR   |
|---------|----------|-----|---|-----|--------------|
|         | mm 1000  | 1   |   |     | <b>76,57</b> |

410-XR3318186



KIT IDRAULICO 2 RUBINETTI PER CALDAIA INCASSO



| subcode | variante | cfz | ① | imb | listino NR   |
|---------|----------|-----|---|-----|--------------|
|         | -        | 1   |   |     | <b>52,72</b> |

410-XR3318248



KIT DIMA METALLICA RIPIEGABILE



| subcode | variante | cfz | ① | imb | listino NR   |
|---------|----------|-----|---|-----|--------------|
|         | -        | 1   |   |     | <b>57,98</b> |

410-XR3318261



KIT DI TRASFORMAZIONE A GPL PER CALDAIE 24 FF/CF



| subcode | variante | cfz | ① | imb | listino NR   |
|---------|----------|-----|---|-----|--------------|
|         | -        | 1   |   |     | <b>36,24</b> |

410-XR3318367



ADATTATORE 60/100-80 SISTEMI SDOPPIATI



| subcode | variante | cfz | ① | imb | listino NR   |
|---------|----------|-----|---|-----|--------------|
|         | -        | 1   |   |     | <b>36,24</b> |

410-XR3318369



ADATTATORE SCARICO SISTEMI SDOPPIATI



| subcode | variante  | cfz | ① | imb | listino NR   |
|---------|-----------|-----|---|-----|--------------|
|         | 60/100-80 | 1   |   |     | <b>36,24</b> |

410-XR3318398



UNITA' INCASSO IN LAMIERA



| subcode | variante | cfz | ① | imb | listino NR    |
|---------|----------|-----|---|-----|---------------|
|         | -        | 1   |   |     | <b>173,93</b> |



410-XR3319128



TERMOSTATO SMART CONTROL LINK



| subcode | variante                   | cfz | ① | imb | listino NR    |
|---------|----------------------------|-----|---|-----|---------------|
|         | T. funzionamento 0 / 40 °C | 1   |   |     | <b>300,76</b> |

410-XR3319371



KIT DI TRASFORMAZIONE A GPL PER CALDAIA INOA ULTRA



| subcode | variante | cfz | ① | imb | listino NR   |
|---------|----------|-----|---|-----|--------------|
|         | -        | 1   |   |     | <b>53,99</b> |

410-XR3319372



KIT DI TRASFORMAZIONE GPL PER CALDAIA PIGMA ULTRA 30 KW



| subcode | variante | cfz | ① | imb | listino NR   |
|---------|----------|-----|---|-----|--------------|
|         | -        | 1   |   |     | <b>53,99</b> |



**SISTEMI IBRIDI  
E POMPE DI  
CALORE**

**410-KPAM**

**NOVITÀ**

**BAXI**

POMPA DI CALORE AURIGA MA R32



| subcode | variante                      | cfz | ① | imb | listino NR      |
|---------|-------------------------------|-----|---|-----|-----------------|
| 06      | 6,35 kW Potenza termina Nom.  | 1   |   |     | <b>8.095,36</b> |
| 08      | 8,40 kW Potenza termina Nom.  | 1   |   |     | <b>8.855,65</b> |
| 10      | 10,00 kW Potenza termina Nom. | 1   |   |     | <b>9.615,93</b> |

**410-KPAR01**

**NOVITÀ**

**BAXI**

KIT HYBRID AURIGA



| subcode | variante | cfz | ① | imb | listino NR      |
|---------|----------|-----|---|-----|-----------------|
| -       |          | 1   |   |     | <b>2.763,39</b> |

**410-MA25I**

**MAXXA**

SISTEMA IBRIDO ATRIA



| subcode | variante                       | cfz | ① | imb | listino NR       |
|---------|--------------------------------|-----|---|-----|------------------|
| 10      | Risc. 21 kW San. 25 kW P. 10kW | 1   |   |     | <b>16.172,69</b> |
| 6A      | Risc. 21 kW San. 25 kW P. 6kW  | 1   |   |     | <b>14.173,62</b> |

**410-MAZ01**

**MAXXA**

SDOPPIATORE D. 80 F



| subcode | variante | cfz | ① | imb | listino NR    |
|---------|----------|-----|---|-----|---------------|
| -       |          | 1   |   |     | <b>186,10</b> |

**410-MAZ02**

**MAXXA**

CONTROLLO REMOTO A PARETE



| subcode | variante | cfz | ① | imb | listino NR    |
|---------|----------|-----|---|-----|---------------|
| -       |          | 1   |   |     | <b>400,74</b> |

**410-MCAL**

**MAXXA**

SCALDACQUA IN POMPA DI CALORE CALIDO



| subcode | variante | cfz | ① | imb | listino NR      |
|---------|----------|-----|---|-----|-----------------|
| 200S    | lt 220   | 1   |   |     | <b>5.207,47</b> |
| 300S    | lt 286   | 1   |   |     | <b>5.450,04</b> |

**410-MCALP**

**MAXXA**

SCALDACQUA A POMPA CALORE PENSILE CALIDO 110



| subcode | variante | cfz | ① | imb | listino NR      |
|---------|----------|-----|---|-----|-----------------|
| 110     | lt 110   | 1   |   |     | <b>2.961,42</b> |

**410-MI32V5**

**MAXXA**

POMPA DI CALORE I-32



| subcode | variante                      | cfz | ① | imb | listino NR       |
|---------|-------------------------------|-----|---|-----|------------------|
| 08A     | 7,71 kW Potenza resa Inverno  | 1   |   |     | <b>7.524,82</b>  |
| 12      | 11,47 kW Potenza resa Inverno | 1   |   |     | <b>9.431,92</b>  |
| 14      | 13,56 kW Potenza resa Inverno | 1   |   |     | <b>11.228,22</b> |

**410-XPHALR**

**Chaffoteaux**

POMPA DI CALORE ARIANEXT LITE M LINK R32



| subcode | variante                    | cfz | ① | imb | listino NR       |
|---------|-----------------------------|-----|---|-----|------------------|
| 080     | 8,0 kW Potenza termica Nom. | 1   |   |     | <b>8.417,57</b>  |
| 150     | 15 kW Potenza termica Nom.  | 1   |   |     | <b>12.533,95</b> |

**410-XPHEMAR**

**SISTEMA IBRIDO MIRA ADVANCE HYBRID LINK R32**


| subcode | variante                    | cfz | ① | imb | listino NR       |
|---------|-----------------------------|-----|---|-----|------------------|
| 2580    | Caldaia 25 kW Pompa 8,0 kW  | 1   |   |     | <b>14.266,02</b> |
| 30120   | Caldaia 30 kW Pompa 12,0 kW | 1   |   |     | <b>15.592,25</b> |

**410-XPHEPL**
**NOVITÀ**

**SCALDACQUA A POMPA DI CALORE AQUANEXT PLUS LINK**

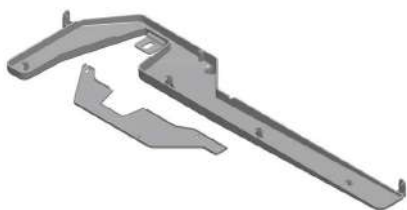

| subcode | variante | cfz | ① | imb | listino NR      |
|---------|----------|-----|---|-----|-----------------|
| 250SYS  | lt 245   | 1   |   |     | <b>6.707,24</b> |

**410-XPHEPR**
**NOVITÀ**

**SCALDACQUA A POMPA DI CALORE AQUANEXT PERFORMANCE**


| subcode | variante | cfz | ① | imb | listino NR      |
|---------|----------|-----|---|-----|-----------------|
| 240SYS  | lt 239   | 1   |   |     | <b>5.496,49</b> |

**410-XR3024383**
**NOVITÀ**

**VASCHETTA RACCOGLICONDENSA**


| subcode | variante | cfz | ① | imb | listino NR    |
|---------|----------|-----|---|-----|---------------|
| -       |          | 1   |   |     | <b>146,75</b> |

**410-XR3060531**
**NOVITÀ**

**ACCUMULO INERZIALE CKZ 30 HH**


| subcode | variante | cfz | ① | imb | listino NR      |
|---------|----------|-----|---|-----|-----------------|
| -       |          | 1   |   |     | <b>1.540,02</b> |

**410-XR3060532**
**NOVITÀ**

**ACCUMULO INERZIALE PUFFER CKZ 50 HH**


| subcode | variante | cfz | ① | imb | listino NR      |
|---------|----------|-----|---|-----|-----------------|
| -       |          | 1   |   |     | <b>1.775,55</b> |

**410-XR3078097**
**NOVITÀ**

**2 PZ PIEDINI ANTIVIBRANTI**


| subcode | variante | cfz | ① | imb | listino NR    |
|---------|----------|-----|---|-----|---------------|
| -       |          | 1   |   |     | <b>256,11</b> |

**410-XR3078156**
**NOVITÀ**

**VALVOLA A 3 VIE PER ACS O COOLING**


| subcode | variante | cfz | ① | imb | listino NR    |
|---------|----------|-----|---|-----|---------------|
| -       |          | 1   |   |     | <b>174,40</b> |

**410-XR3083059**
**NOVITÀ**

**KIT VALVOLE E FILTRO**


| subcode | variante | cfz | ① | imb | listino NR    |
|---------|----------|-----|---|-----|---------------|
| -       |          | 1   |   |     | <b>139,80</b> |

**410-XR3318771**
**NOVITÀ**

**KIT EXOGEL**


| subcode | variante | cfz | ① | imb | listino NR    |
|---------|----------|-----|---|-----|---------------|
| -       |          | 1   |   |     | <b>306,19</b> |

410-YR001

**NOVITÀ**



PROTETTIVO SPECIALE PER POMPE DI CALORE



| subcode | variante | cfz | ① | imb | listino NR   |
|---------|----------|-----|---|-----|--------------|
|         | 1 lt     | 1   |   |     | <b>44,21</b> |

416-RECTH



POMPA DI CALORE MODELLO ELECTA ECO THAITI



| subcode | variante | cfz | ① | imb | listino NR       |
|---------|----------|-----|---|-----|------------------|
| 110     | 10 kW    | 1   |   |     | <b>9.591,00</b>  |
| 114     | 14 kW    | 1   |   |     | <b>11.336,08</b> |



CHE COSA SONO LE **POMPE DI CALORE** ?

LE POMPE DI CALORE SONO COME DEI MAGHI DELLA TEMPERATURA



RISCALDANO O RAFFRESCANO LA TUA CASA PER TUTTO L'ANNO



È UNA TECNOLOGIA GREEN E PERTANTO RIDUCE L'INQUINAMENTO E CONTRIBUISCE AD UN NOTEVOLE RISPARMIO IN BOLLETTA!



I MARCHI DISPONIBILI



Chaffoteaux



RHOSS  
CLIMA EVOLUTION




**COPRICALDAIE,  
TUBI ED ESALATORI**
**214-F203**

**COLLARE A REGOLAZIONE VARIABILE PER TUBI-  
FUMO VERNI. BIANCO**


| subcode | variante      | cfz | ① | imb | listino NR  |
|---------|---------------|-----|---|-----|-------------|
| 1420    | Diam. 140-200 | 2   |   | 20  | <b>9,33</b> |
| 80140   | Diam. 80-140  | 2   |   | 30  | <b>8,05</b> |

**411-3031**
**NOVITÀ**

**COPRICALDAIA PLUS**


| subcode | variante           | cfz | ① | imb | listino NR    |
|---------|--------------------|-----|---|-----|---------------|
| 080     | HxLxP cm 80x45x33  | 1   |   |     | <b>71,84</b>  |
| 100     | HxLxP cm 100x55x43 | 1   |   |     | <b>84,73</b>  |
| 120     | HxLxP cm 120x65x43 | 1   |   |     | <b>108,68</b> |

**411-304**

**COPRICALDAIA UNIVERSALE AD INCASSO ZINCATO**


| subcode | variante         | cfz | ① | imb | listino NR    |
|---------|------------------|-----|---|-----|---------------|
|         | 120 x 60 x 25 cm | 1   |   |     | <b>164,50</b> |

**411-3051**

**COPRICALDAIA NEW**


| subcode | variante                  | cfz | ① | imb | listino NR   |
|---------|---------------------------|-----|---|-----|--------------|
| 080     | HxLxP cm 76 x 44.5 x 33.5 | 1   |   |     | <b>51,31</b> |
| 100     | HxLxP cm 96 x 54 x 43     | 1   |   |     | <b>55,26</b> |
| 120     | HxLxP cm 116 x 60 x 43    | 1   |   |     | <b>78,95</b> |

**411-3053**

**COPRICALDAIA COIBENTATO NEW**


| subcode | variante               | cfz | ① | imb | listino NR    |
|---------|------------------------|-----|---|-----|---------------|
| 087     | HxLxP cm 87 x 48 x 34  | 1   |   |     | <b>98,68</b>  |
| 100     | HxLxP cm 96 x 54 x 43  | 1   |   |     | <b>94,73</b>  |
| 120     | HxLxP cm 120 x 60 x 43 | 1   |   |     | <b>157,89</b> |

**411-310**

**TUBO FLESSIBILE IN ALLUMINIO LUNGHEZZA MT. 3**


| subcode | variante  | cfz | ① | imb | listino NR   |
|---------|-----------|-----|---|-----|--------------|
| 080     | Diam. 80  | 1   |   | 9   | <b>12,25</b> |
| 100     | Diam. 100 | 1   |   | 6   | <b>14,76</b> |
| 110     | Diam. 110 | 1   |   | 6   | <b>15,94</b> |
| 120     | Diam. 120 | 1   |   | 6   | <b>16,38</b> |
| 125     | Diam. 125 | 1   |   | 6   | <b>17,12</b> |
| 130     | Diam. 130 | 1   |   | 6   | <b>18,01</b> |
| 140     | Diam. 140 | 1   |   | 6   | <b>18,94</b> |
| 150     | Diam. 150 | 1   |   | 6   | <b>20,46</b> |
| 160     | Diam. 160 | 1   |   | 6   | <b>21,52</b> |
| 180     | Diam. 180 | 1   |   | 6   | <b>26,69</b> |
| 200     | Diam. 200 | 1   |   | 6   | <b>30,75</b> |
| 220     | Diam. 220 | 1   |   | 2   | <b>36,56</b> |
| 250     | Diam. 250 | 1   |   | 2   | <b>40,65</b> |
| 300     | Diam. 300 | 1   |   | 2   | <b>48,50</b> |

**411-311**

**COLLARE IN ACCIAIO ZINCO-CROMATO**


| subcode | variante      | cfz | ① | imb | listino NR   |
|---------|---------------|-----|---|-----|--------------|
| 200     | Diam. 140-200 | 50  |   |     | <b>13,21</b> |

**411-312**



**TUBO FLESSIBILE IN ALLUMINIO PREVERNICIATO  
LUNGHEZZA 3 MT**



| subcode | variante  | cfz | ① | imb | listino NR |
|---------|-----------|-----|---|-----|------------|
| 080     | Diam. 80  | 1   |   |     | 17,73      |
| 100     | Diam. 100 | 1   |   |     | 21,43      |
| 120     | Diam. 120 | 1   |   | 6   | 25,71      |
| 130     | Diam. 130 | 1   |   | 6   | 27,78      |
| 140     | Diam. 140 | 1   |   |     | 29,41      |

**411-313**

**NOVITÀ**



**TUBO ALLUMINIO FLEX ALLUNGABILE A 3MT**



| subcode | variante  | cfz | ① | imb | listino NR |
|---------|-----------|-----|---|-----|------------|
| 080     | Diam. 80  | 1   |   |     | 10,06      |
| 100     | Diam. 100 | 1   |   |     | 11,42      |
| 110     | Diam. 110 | 1   |   |     | 12,27      |
| 120     | Diam. 120 | 1   |   |     | 14,15      |
| 125     | Diam. 125 | 1   |   |     | 14,74      |
| 130     | Diam. 130 | 1   |   |     | 15,44      |
| 140     | Diam. 140 | 1   |   |     | 16,36      |
| 150     | Diam. 150 | 1   |   |     | 17,54      |
| 160     | Diam. 160 | 1   |   |     | 20,30      |
| 180     | Diam. 180 | 1   |   |     | 22,36      |
| 200     | Diam. 200 | 1   |   |     | 24,46      |
| 220     | Diam. 220 | 1   |   |     | 28,40      |
| 250     | Diam. 250 | 1   |   |     | 31,50      |
| 300     | Diam. 300 | 1   |   |     | 37,65      |

**411-320**



**ESALATORE FUMO VENTILATO IN LAMIERA  
VERNICIATA BIANCA**



| subcode | variante  | cfz | ① | imb | listino NR |
|---------|-----------|-----|---|-----|------------|
| 100     | Diam. 100 | 12  |   |     | 20,26      |
| 105     | Diam. 105 | 12  |   |     | 20,26      |
| 125     | Diam. 125 | 12  |   |     | 20,26      |
| 135     | Diam. 135 | 12  |   |     | 20,26      |
| 140     | Diam. 140 | 12  |   |     | 20,26      |
| 150     | Diam. 150 | 12  |   |     | 20,26      |

**411-321**



**ESALATORE FUMO VERSIONE A VERANDA**



| subcode | variante  | cfz | ① | imb | listino NR |
|---------|-----------|-----|---|-----|------------|
| 110     | Diam. 110 | 12  |   |     | 20,26      |
| 120     | Diam. 120 | 15  |   |     | 20,26      |
| 130     | Diam. 130 | 15  |   |     | 20,26      |
| 140     | Diam. 140 | 12  |   |     | 20,26      |

**411-322**



**ESALATORE FUMI MODELLO "TEMPEST" REGOLABILE**



| subcode | variante     | cfz | ① | imb | listino NR |
|---------|--------------|-----|---|-----|------------|
| 110115  | mm 110 - 115 | 1   |   | 5   | 20,26      |
| 120125  | mm 120 - 125 | 1   |   | 5   | 20,26      |
| 130135  | mm 130 - 135 | 1   |   | 5   | 20,26      |
| 140145  | mm 140 - 145 | 1   |   | 5   | 20,26      |

**411-323**



**ESALATORE FUMO VENTILATO CON REGOLAZIONE**



| subcode | variante      | cfz | ① | imb | listino NR |
|---------|---------------|-----|---|-----|------------|
| 110115  | Diam. 110-115 | 12  |   |     | 20,26      |
| 120125  | Diam. 120-125 | 12  |   |     | 20,26      |
| 130135  | Diam. 130-135 | 12  |   |     | 20,26      |
| 140145  | Diam. 140-145 | 12  |   |     | 20,26      |


**VALVOLE DI SICUREZZA E VALVOLE DI ZONA**
**411-340**

**VALVOLA DI SICUREZZA ORDINARIA F**


| subcode | variante      | cfz | ① | imb | listino NR |
|---------|---------------|-----|---|-----|------------|
| 0415    | 1/2 x 1,5 Bar | 12  |   |     | 8,42       |
| 043     | 1/2 x 3 Bar   | 12  |   |     | 8,42       |
| 046     | 1/2 x 6 Bar   | 12  |   |     | 8,42       |
| 048     | 1/2 x 8 Bar   | 12  |   |     | 8,42       |
| 053     | 3/4 x 3 Bar   | 12  |   |     | 14,25      |
| 056     | 3/4 x 6 Bar   | 8   |   |     | 14,25      |

**411-3401**

**VALVOLA DI SICUREZZA ORDINARIA MF**


| subcode | variante     | cfz | ① | imb | listino NR |
|---------|--------------|-----|---|-----|------------|
| 053     | 3/4" x 3 Bar | 8   |   | 150 | 14,25      |
| 058     | 3/4" x 8 Bar | 8   |   | 100 | 14,25      |

**411-3402**

**VALVOLA DI SICUREZZA ORDINARIA MF**


| subcode | variante     | cfz | ① | imb | listino NR |
|---------|--------------|-----|---|-----|------------|
| 043     | 1/2" x 3 Bar | 12  |   | 150 | 8,42       |
| 046     | 1/2" x 6 Bar | 12  |   | 150 | 8,42       |
| 048     | 1/2" x 8 Bar | 12  |   | 100 | 8,42       |

**411-3403**

**VALVOLA DI SICUREZZA FF MUT**


| subcode | variante    | cfz | ① | imb | listino NR |
|---------|-------------|-----|---|-----|------------|
| 043     | 1/2 x 3 Bar | 1   |   |     | 9,59       |

**411-3404**

**VALVOLA DI SICUREZZA MF MUT**


| subcode | variante     | cfz | ① | imb | listino NR |
|---------|--------------|-----|---|-----|------------|
| 043     | 1/2" x 3 Bar | 1   |   |     | 9,59       |

**411-341**

**VALVOLA DI ZONA SERIE SF A 2 VIE CON MICRO AUSILIARIO**


| subcode | variante   | cfz | ① | imb | listino NR |
|---------|------------|-----|---|-----|------------|
| 05      | 3/4 Gas F. | 1   |   |     | 167,00     |
| 06      | 1" Gas F.  | 1   |   |     | 170,02     |

**411-342**

**VALVOLA DI ZONA SERIE SF A 3 VIE CON MICRO AUSILIARIO**


| subcode | variante   | cfz | ① | imb | listino NR |
|---------|------------|-----|---|-----|------------|
| 05      | 3/4 Gas F. | 1   |   |     | 177,48     |
| 06      | 1" Gas F.  | 1   |   |     | 185,26     |

411-3420



CASTELLO PER VALVOLA A 3 VIE



| subcode | variante    | cfz | ① | imb | listino NR |
|---------|-------------|-----|---|-----|------------|
| 0405    | 1/2" - 3/4" | 1   |   |     | 149,46     |
| 06      | 1"          | 1   |   |     | 133,97     |

411-354



VALVOLA DI ZONA MOTORIZZATA VZC 162



| subcode | variante | cfz | ① | imb | listino NR |
|---------|----------|-----|---|-----|------------|
| 06      | G 1"     | 1   |   |     | 241,57     |

411-3421



CASTELLO PER VALVOLA A 2 VIE



| subcode | variante         | cfz | ① | imb | listino NR |
|---------|------------------|-----|---|-----|------------|
|         | 1/2" - 3/4" - 1" | 1   |   |     | 153,95     |

411-355



VALVOLA DI ZONA VTD322



| subcode | variante | cfz | ① | imb | listino NR |
|---------|----------|-----|---|-----|------------|
| 0645    | G 1 45°C | 1   |   |     | 167,68     |

411-343



VALVOLA DI ZONA SERIE TMO A 2 VIE MOTORIZZATE CON ATTUATORE



| subcode | variante  | cfz | ① | imb | listino NR |
|---------|-----------|-----|---|-----|------------|
| 04      | G 1/2 M-M | 1   |   | 5   | 162,00     |
| 05      | G 3/4 M-M | 1   |   | 5   | 162,00     |
| 06      | G 1" M-M  | 1   |   | 5   | 162,00     |

411-T981



VALVOLA DI ZONA A SFERA A 2 VIE CON DOPPIO BOCCHETTONE



| subcode | variante    | cfz | ① | imb | listino NR |
|---------|-------------|-----|---|-----|------------|
| 05      | 3/4 DN 20   | 1   |   | 30  | 39,48      |
| 06      | 1" DN 25    | 1   |   | 30  | 56,99      |
| 07      | 1 1/4 DN 32 | 1   |   | 16  | 71,40      |

411-344



VALVOLA DI ZONA SERIE TMO A 3 VIE MOTORIZZATE CON ATTUATORE



| subcode | variante         | cfz | ① | imb | listino NR |
|---------|------------------|-----|---|-----|------------|
| 04      | G 1/2 M          | 1   |   | 5   | 175,49     |
| 04R     | G 1/2 M con relè | 1   |   | 5   | 175,49     |
| 05      | G 3/4 M          | 1   |   | 5   | 175,49     |
| 06      | G 1 M            | 1   |   | 5   | 184,73     |

411-T982



VALVOLA DI ZONA DEVIATRICE A SFERA A 3 VIE



| subcode | variante  | cfz | ① | imb | listino NR |
|---------|-----------|-----|---|-----|------------|
| 05      | 3/4 DN 20 | 1   |   | 30  | 53,90      |
| 06      | 1" DN 25  | 1   |   | 18  | 81,46      |



**411-T989**

**SERVOCOMANDO ELETTRICO PER VALVOLE DI ZONA A SFERA**


| subcode | variante       | cfz | imb | listino NR    |
|---------|----------------|-----|-----|---------------|
| 090     | 230V x 90 sec. | 1   | 18  | <b>124,10</b> |

**411-T991**

**SERVOCOMANDO ELETTRICO C/SBLOCCO PER VALVOLE DI ZONA A SFERA**


| subcode | variante       | cfz | imb | listino NR    |
|---------|----------------|-----|-----|---------------|
| 025     | 230V x 25 sec. | 1   | 18  | <b>179,13</b> |
| 450     | 24V x 50 sec.  | 1   | 18  | <b>184,83</b> |

**411-V6534**
**NOVITÀ**

**VALVOLA BY PASS DIFFERENZIALE**


| subcode | variante          | cfz | imb | listino NR   |
|---------|-------------------|-----|-----|--------------|
| 0605    | 1"F X 1"M X 3/4"F | 2   | 10  | <b>52,72</b> |



TERMOSTATI E  
CRONOTERMOSTATI

411-360



TERMOSTATO AMBIENTE QUADRO / LAMPADA SPIA



| subcode | variante | cfz | ① | imb | listino NR |
|---------|----------|-----|---|-----|------------|
|         | Bianco   | 120 |   |     | 22,14      |

411-3604



CRONOTERMOSTATO MODELLO CHRONOMIX  
GIORNALIERO



| subcode | variante | cfz | ① | imb | listino NR |
|---------|----------|-----|---|-----|------------|
|         | Bianco   | 5   |   |     | 85,87      |

411-3606



CRONOTERMOSTATO DIGITALE GIORNALIERO  
FREETIME PLUS



| subcode | variante | cfz | ① | imb | listino NR |
|---------|----------|-----|---|-----|------------|
|         | Bianco   | 1   |   |     | 106,11     |

411-3607



CRONOTERMOSTATO ELETTRONICO GIORNALIERO  
TEMPORA



| subcode | variante | cfz | ① | imb | listino NR |
|---------|----------|-----|---|-----|------------|
|         | Bianco   | 1   |   |     | 76,84      |

411-3608



CRONOTERMOSTATO DIGITALE GIORNALIERO  
FREETIME PLUS VIA RADIO



| subcode | variante | cfz | ① | imb | listino NR |
|---------|----------|-----|---|-----|------------|
|         | Bianco   | 1   |   |     | 245,16     |

411-36082



CRONOTERMOSTATO DIGITALE GIORNALIERO  
FREETIME EVO



| subcode | variante | cfz | ① | imb | listino NR |
|---------|----------|-----|---|-----|------------|
|         | Bianco   | 1   |   |     | 102,45     |

411-36083



TERMOSTATO KIT HYGGE HOME CLASSE V WIFI



| subcode | variante | cfz | ① | imb | listino NR |
|---------|----------|-----|---|-----|------------|
|         | Bianco   | 1   |   |     | 384,21     |

411-36084

**NOVITÀ**



KIT FREETIME EVO RADIO CRONOTERMOSTATO +  
RICEVITORE



| subcode | variante | cfz | ① | imb | listino NR |
|---------|----------|-----|---|-----|------------|
|         | Bianco   | 1   |   |     | 259,80     |

**411-3609**
**CRONOTERMOSTATO ELETTRONICO TECHNO WPT  
SETTIMANALE DIGITALE**


| subcode | variante | cfz | ① | imb | listino NR    |
|---------|----------|-----|---|-----|---------------|
|         | Bianco   | 1   |   | 5   | <b>119,38</b> |

**411-360902**
**KIT TECHNO APP STARTER KIT**


| subcode | variante | cfz | ① | imb | listino NR    |
|---------|----------|-----|---|-----|---------------|
|         | -        | 1   |   |     | <b>401,85</b> |

**411-360903**
**RELE' REMOTO SMART RELAY**


| subcode | variante | cfz | ① | imb | listino NR    |
|---------|----------|-----|---|-----|---------------|
|         | -        | 1   |   |     | <b>155,20</b> |

**411-360904**
**PRESA DI CORRENTE SMART PLUG**


| subcode | variante | cfz | ① | imb | listino NR    |
|---------|----------|-----|---|-----|---------------|
|         | -        | 1   |   |     | <b>193,15</b> |

**411-360905**
**CRONOTERMOSTATO SETTIMANALE SILVER CR**


| subcode | variante | cfz | ① | imb | listino NR   |
|---------|----------|-----|---|-----|--------------|
|         | Bianco   | 1   |   | 5   | <b>81,02</b> |

**411-360906**
**TERMOSTATO AMBIENTE DIGITALE SILVER TA**


| subcode | variante | cfz | ① | imb | listino NR   |
|---------|----------|-----|---|-----|--------------|
|         | Bianco   | 1   |   |     | <b>79,31</b> |

**411-360907**
**CRONOTERMOSTATO SETTIMANALE A PARETE  
TECHNO WPT OT**



| subcode | variante | cfz | ① | imb | listino NR    |
|---------|----------|-----|---|-----|---------------|
|         | Bianco   | 1   |   |     | <b>152,05</b> |

**411-360908**
**NOVITÀ**
**TERMOSTATO AMBIENTE SILVER TA-S**


| subcode | variante | cfz | ① | imb | listino NR   |
|---------|----------|-----|---|-----|--------------|
|         | Bianco   | 1   |   |     | <b>72,48</b> |

**411-360920**
**CRONOTERMOSTATO OPENTHERM CATFIVE**


| subcode | variante | cfz | ① | imb | listino NR    |
|---------|----------|-----|---|-----|---------------|
|         | Bianco   | 1   |   |     | <b>300,62</b> |

**411-36121**
**CRONOTERMOSTATO ELETTRONICO EASYNEW**


| subcode | variante | cfz | ① | imb | listino NR   |
|---------|----------|-----|---|-----|--------------|
| 24      | -        | 1   |   |     | <b>93,94</b> |

411-3613

**cewal**

CRONOTERMOSTATO DIGITALE ENJOY BIANCO



| subcode | variante | cfz | ① | imb | listino NR    |
|---------|----------|-----|---|-----|---------------|
|         | Bianco   | 1   |   |     | <b>119,73</b> |

411-3614

**WATTS**  
INDUSTRIES

CRONOTERMOSTATO "BATTERY ELECTRONIC DAILY"  
GIORNALIERO



| subcode | variante | cfz | ① | imb | listino NR   |
|---------|----------|-----|---|-----|--------------|
|         | -        | 1   |   |     | <b>88,07</b> |

411-3616

**cewal**

CRONOTERMOSTATO GIORNALIERO DIGITALE LIFE  
PREMIUM



| subcode | variante                  | cfz | ① | imb | listino NR   |
|---------|---------------------------|-----|---|-----|--------------|
|         | 156 x 86 x 37 mm - Bianco | 1   |   |     | <b>77,37</b> |

411-3618

**cewal**

CRONOTERMOSTATO SMART BLUETOOTH JOTTO



| subcode | variante | cfz | ① | imb | listino NR    |
|---------|----------|-----|---|-----|---------------|
|         | -        | 1   |   |     | <b>451,56</b> |

411-362

**cewal**

INTERRUTTORE ORARIO PROGRAMMAZIONE  
GIORNALIERA DA PARETE



| subcode | variante | cfz | ① | imb | listino NR   |
|---------|----------|-----|---|-----|--------------|
|         | -        | 45  |   |     | <b>92,47</b> |

411-365

**cewal**

TERMOSTATO A CONTATTO PER TUBATURE



| subcode | variante | cfz | ① | imb | listino NR   |
|---------|----------|-----|---|-----|--------------|
|         | -        | 60  |   |     | <b>26,34</b> |

411-366

**cewal**

TERMOSTATO CABLATO PER VENTILCONVETTORI



| subcode | variante | cfz | ① | imb | listino NR  |
|---------|----------|-----|---|-----|-------------|
|         | -        | 120 |   |     | <b>7,88</b> |

411-3661

**cewal**

TERMOCOPPIA UNIVERSALE MODELLO MINI



| subcode | variante  | cfz | ① | imb | listino NR   |
|---------|-----------|-----|---|-----|--------------|
|         | L. 600 mm | 1   |   |     | <b>16,90</b> |

411-3662

**cewal**

TERMOCOPPIA UNIVERSALE MODELLO STANDARD



| subcode | variante  | cfz | ① | imb | listino NR   |
|---------|-----------|-----|---|-----|--------------|
| 060     | L. 600 mm | 1   |   |     | <b>17,11</b> |
| 090     | L. 900 mm | 1   |   |     | <b>18,29</b> |

411-3671

**IMOTT**

TERMOSTATO TA3 A TENSIONE DI VAPORE



| subcode | variante | cfz | ① | imb | listino NR   |
|---------|----------|-----|---|-----|--------------|
|         | Bianco   | 1   |   |     | <b>23,94</b> |



**411-3672**
**cewal**
**TERMOSTATO ELETTRONICO DA INCASSO 3 MODULI NEW**


| subcode | variante | cfz | ① | imb | listino NR   |
|---------|----------|-----|---|-----|--------------|
| BI      | Bianco   | 1   |   |     | <b>95,79</b> |

**411-368**
**cewal**
**TERMOSTATO ELETTRONICO DA INCASSO 3 MODULI**


| subcode | variante | cfz | ① | imb | listino NR   |
|---------|----------|-----|---|-----|--------------|
| NE      | Nero     | 1   |   |     | <b>95,93</b> |

**411-3681**
**cewal**
**TERMOSTATO ELETTRONICO DA PARETE ET05**


| subcode | variante | cfz | ① | imb | listino NR   |
|---------|----------|-----|---|-----|--------------|
|         | Bianco   | 1   |   |     | <b>65,43</b> |

**411-369**
**cewal**
**CRONOTERMOSTATO DA INCASSO 3 MODULI**

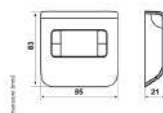

| subcode | variante | cfz | ① | imb | listino NR    |
|---------|----------|-----|---|-----|---------------|
| BI      | Bianco   | 1   |   |     | <b>183,84</b> |
| NE      | Nero     | 1   |   |     | <b>192,83</b> |

**411-3691**
**FantiniCosmi**
**TERMOSTATO ELETTROMECCANICO COLIBRI 33**

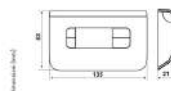

| subcode | variante | cfz | ① | imb | listino NR   |
|---------|----------|-----|---|-----|--------------|
|         | Bianco   | 1   |   |     | <b>30,14</b> |

**411-3692**
**FantiniCosmi**
**TERMOSTATO AMBIENTE CH110**


| subcode | variante  | cfz | ① | imb | listino NR   |
|---------|-----------|-----|---|-----|--------------|
| AN      | Antracite | 1   |   |     | <b>62,54</b> |
| BI      | Bianco    | 1   |   |     | <b>66,08</b> |
| SI      | Silver    | 1   |   |     | <b>62,54</b> |


**411-3693**
**FantiniCosmi**
**TERMOSTATO AMBIENTE CH115**


| subcode | variante  | cfz | ① | imb | listino NR   |
|---------|-----------|-----|---|-----|--------------|
| AN      | Antracite | 1   |   |     | <b>73,82</b> |
| BI      | Bianco    | 1   |   |     | <b>75,52</b> |
| SI      | Silver    | 1   |   |     | <b>73,82</b> |


**411-VE2671**
**NOVITÀ**
**Vemer**
**TERMOSTATO ELETTRONICO DA INCASSO KEOB LCD**


| subcode | variante      | cfz | ① | imb | listino NR    |
|---------|---------------|-----|---|-----|---------------|
| BG      | Bianco Grigio | 1   |   |     | <b>110,15</b> |

411-VE3786

**NOVITÀ**



CRONOTERMOSTATO DA PARETE SETTIMANALE  
CT200




| subcode | variante | cfz | imb | listino NR |
|---------|----------|-----|-----|------------|
| BI      | Bianco   | 1   |     | 73,31      |

411-VE7857

**NOVITÀ**



CRONOTERMOSTATO TUO WIFI LITE SETTIMANALE  
TOUCH SCREEN



| subcode | variante | cfz | imb | listino NR |
|---------|----------|-----|-----|------------|
| BI      | Bianco   | 1   |     | 228,05     |

411-VE7183

**NOVITÀ**



TERMOSTATO ELETTRONICO THALOS KEY



| subcode | variante | cfz | imb | listino NR |
|---------|----------|-----|-----|------------|
| BI      | Bianco   | 1   |     | 110,15     |

411-VN1186

**NOVITÀ**



CRONOTERMOSTATO SETTIMANALE DA PARETE EVOX



| subcode | variante | cfz | imb | listino NR |
|---------|----------|-----|-----|------------|
| BI      | Bianco   | 1   |     | 99,10      |

411-VE7258

**NOVITÀ**



CRONOTERMOSTATO SETTIMANALE CHRONOS KEY



| subcode | variante | cfz | imb | listino NR |
|---------|----------|-----|-----|------------|
| BI      | Bianco   | 1   |     | 169,10     |

411-VE7290

**NOVITÀ**



TERMOSTATO ELETTRONICO CON DISPLAY KLIMA  
LCD



| subcode | variante | cfz | imb | listino NR |
|---------|----------|-----|-----|------------|
| BI      | Bianco   | 1   |     | 51,21      |


**SISTEMI DI AERAZIONE**
**411-370**

**GRIGLIA DI AERAZIONE QUADRATE CON FLUSSO REGOLABILE**


| subcode | variante | cfz | ① | imb | listino NR  |
|---------|----------|-----|---|-----|-------------|
| 15      | cm 15x15 | 1   |   | 170 | <b>7,33</b> |
| 19      | cm 19x19 | 1   |   | 130 | <b>8,34</b> |

**411-371**

**GRIGLIA DI AERAZIONE QUADRATE CON IMBOCCO TONDO**


| subcode | variante | cfz | ① | imb | listino NR  |
|---------|----------|-----|---|-----|-------------|
| 100     | Diam.100 | 100 |   |     | <b>7,58</b> |
| 125     | Diam.125 | 50  |   |     | <b>8,63</b> |
| 150     | Diam.150 | 50  |   |     | <b>8,80</b> |

**411-380**

**GRIGLIA DI AERAZIONE TONDA AD INCASSO**



| subcode | variante                      | cfz | ① | imb | listino NR  |
|---------|-------------------------------|-----|---|-----|-------------|
| 080     | Diam. 80                      | 1   |   | 300 | <b>0,81</b> |
| 100     | Diam. 100                     | 1   |   | 150 | <b>1,29</b> |
| 125     | Diam. 125                     | 1   |   | 100 | <b>1,93</b> |
| 140     | Diam. 140                     | 1   |   | 50  | <b>2,14</b> |
| 160     | Diam. 160                     | 1   |   | 50  | <b>5,71</b> |
| S080    | Diam. 80 Busta c/cappellotto  | 1   |   |     | <b>1,11</b> |
| S100    | Diam. 100 Busta c/cappellotto | 1   |   |     | <b>1,60</b> |
| S125    | Diam. 125 Busta c/cappellotto | 1   |   |     | <b>2,56</b> |
| S140    | Diam. 140 Busta c/cappellotto | 1   |   |     | <b>3,57</b> |
| S160    | Diam. 160 Busta c/cappellotto | 1   |   |     | <b>5,71</b> |

**411-381**

**GRIGLIA DI AERAZIONE TONDA CON MOLLE**



| subcode | variante                          | cfz | ① | imb | listino NR  |
|---------|-----------------------------------|-----|---|-----|-------------|
| 080     | Diam. 50-80                       | 10  |   | 400 | <b>1,21</b> |
| 125     | Diam. 80-125                      | 100 |   |     | <b>2,02</b> |
| 160     | Diam. 120-160                     | 50  |   |     | <b>3,17</b> |
| S080    | Diam. 50-80 Busta c/cappellotto   | 1   |   |     | <b>1,56</b> |
| S125    | Diam. 80-125 Busta c/cappellotto  | 1   |   |     | <b>2,78</b> |
| S160    | Diam. 120-160 Busta c/cappellotto | 1   |   |     | <b>3,50</b> |

**411-382**

**GRIGLIA DI AERAZIONE RETTANGOLARE AD INCASSO**


| subcode | variante                        | cfz | ① | imb | listino NR  |
|---------|---------------------------------|-----|---|-----|-------------|
| 2015    | cm. 20 x 15                     | 40  |   | 150 | <b>3,71</b> |
| 3713    | cm. 37 x 13                     | 50  |   |     | <b>4,04</b> |
| S2015   | cm. 20 x 15 Busta c/cappellotto | 1   |   |     | <b>3,36</b> |
| S3713   | cm. 37 x 13 Busta c/cappellotto | 1   |   |     | <b>4,27</b> |

**411-383**

**GRIGLIA DI AERAZIONE QUADRATA AD INCASSO**


| subcode | variante                        | cfz | ① | imb | listino NR  |
|---------|---------------------------------|-----|---|-----|-------------|
| 23      | cm. 23 x 23                     | 60  |   |     | <b>3,91</b> |
| S23     | cm. 23 x 23 Busta c/cappellotto | 1   |   |     | <b>4,27</b> |


**411-3831**

**GRIGLIA DA INCASSO SENZA RETE L. 140 X H. 140 MM**


| subcode | variante    | cfz | ① | imb | listino NR  |
|---------|-------------|-----|---|-----|-------------|
| 140     | cm. 14 x 14 | 1   |   |     | <b>8,97</b> |

**411-3832**

GRIGLIA DA INCASSO CON RETE L. 254 X H. 108 MM



| subcode | variante | cfz | imb | listino NR   |
|---------|----------|-----|-----|--------------|
| BI      | Bianco   | 30  | 60  | <b>11,71</b> |

**411-3833**

GRIGLIA DA INCASSO CON RETE L. 305 X H. 60 MM



| subcode | variante | cfz | imb | listino NR   |
|---------|----------|-----|-----|--------------|
| BI      | Bianco   | 1   | 40  | <b>12,82</b> |

**411-3834**

GRIGLIA DA INCASSO CON RETE L. 706 X H. 130 MM



| subcode | variante | cfz | imb | listino NR   |
|---------|----------|-----|-----|--------------|
| BI      | Bianco   | 1   | 30  | <b>35,87</b> |

**411-3835**

GRIGLIA DA INCASSO CON RETE L. 1042 X H. 130 MM



| subcode | variante | cfz | imb | listino NR   |
|---------|----------|-----|-----|--------------|
| BI      | Bianco   | 1   |     | <b>49,99</b> |

**411-3836**

GRIGLIA DA INCASSO SENZA RETE L. 500 X H. 227 MM



| subcode | variante | cfz | imb | listino NR   |
|---------|----------|-----|-----|--------------|
| BI      | Bianco   | 15  | 30  | <b>19,70</b> |

**411-384**

GRIGLIA DI AERAZIONE ESTETICA TONDA CON REGOLAZIONE ARIA



| subcode | variante     | cfz | imb | listino NR   |
|---------|--------------|-----|-----|--------------|
| 125     | Diam. 80-125 | 2   |     | <b>16,90</b> |

**411-385**

GRIGLIA DI AERAZIONE ESTETICA QUADRO CON REGOLAZIONE ARIA



| subcode | variante     | cfz | imb | listino NR   |
|---------|--------------|-----|-----|--------------|
| 125     | Diam. 80-125 | 2   |     | <b>16,90</b> |

**411-391**


GRIGLIA DI AERAZIONE TONDA CON MOLLE IN RAME



| subcode | variante  | cfz | imb | listino NR   |
|---------|-----------|-----|-----|--------------|
| 106     | Diam. 106 | 24  |     | <b>11,71</b> |
| 155     | Diam. 155 | 24  |     | <b>14,42</b> |
| 175     | Diam. 175 | 24  |     | <b>19,46</b> |

**411-394**

GRIGLIA DI AERAZIONE TONDA AD INCASSO IN RAME



| subcode | variante | cfz | imb | listino NR   |
|---------|----------|-----|-----|--------------|
| 080     | Diam. 80 | 18  |     | <b>19,73</b> |
| 090     | Diam. 90 | 30  |     | <b>23,08</b> |
| 115     | Diam.115 | 24  |     | <b>25,68</b> |
| 135     | Diam.135 | 24  |     | <b>35,98</b> |
| 145     | Diam.145 | 24  |     | <b>41,55</b> |



**411-4001**

**GRIGLIA TONDA IN METALLO CON MOLLE E RETE  
D.80-140 MM**


| subcode | variante          | cfz | ① | imb | listino NR   |
|---------|-------------------|-----|---|-----|--------------|
| AB      | Alluminio Bianco  | 1   |   | 36  | <b>29,19</b> |
| AR      | Alluminio Ramato  | 1   |   | 36  | <b>29,19</b> |
| AZ      | Alluminio Zincato | 1   |   | 36  | <b>28,74</b> |
| IX      | Inox 430          | 1   |   | 36  | <b>40,10</b> |

**411-4002**

**GRIGLIA TONDA IN METALLO CON MOLLE E RETE  
D.125-160 MM**


| subcode | variante          | cfz | ① | imb | listino NR   |
|---------|-------------------|-----|---|-----|--------------|
| AB      | Alluminio Bianco  | 1   |   | 24  | <b>36,07</b> |
| AR      | Alluminio Ramato  | 1   |   | 24  | <b>36,07</b> |
| AZ      | Alluminio Zincato | 1   |   | 24  | <b>35,65</b> |
| IX      | Inox              | 1   |   | 24  | <b>46,50</b> |

**411-4003**

**GRIGLIA TONDA IN METALLO CON MOLLE E RETE  
D.160-200 MM**


| subcode | variante | cfz | ① | imb | listino NR   |
|---------|----------|-----|---|-----|--------------|
| IX      | Inox     | 1   |   | 10  | <b>58,34</b> |

**411-4004**

**GRIGLIA IN METALLO DA SOVRAPPORRE CON RETE L.  
193 X H. 165 MM**


| subcode | variante         | cfz | ① | imb | listino NR   |
|---------|------------------|-----|---|-----|--------------|
| AB      | Alluminio Bianco | 1   |   | 10  | <b>25,85</b> |
| AR      | Alluminio Ramato | 1   |   | 10  | <b>25,85</b> |
| IX      | Inox             | 1   |   | 10  | <b>30,67</b> |

**411-4005**

**GRIGLIA DA SOVRAPPORRE IN METALLO CON RETE L.  
228 X H. 228 MM**


| subcode | variante         | cfz | ① | imb | listino NR   |
|---------|------------------|-----|---|-----|--------------|
| AB      | Alluminio Bianco | 1   |   | 10  | <b>30,25</b> |
| AR      | Alluminio Ramato | 1   |   | 10  | <b>30,25</b> |
| IX      | Inox             | 1   |   | 10  | <b>42,65</b> |

**411-4006**

**GRIGLIA IN METALLO DA SOVRAPPORRE CON RETE L.  
140 X H. 140 MM**


| subcode | variante          | cfz | ① | imb | listino NR   |
|---------|-------------------|-----|---|-----|--------------|
| AA      | Alluminio Argento | 1   |   | 10  | <b>18,35</b> |
| BI      | Bianco            | 1   |   | 10  | <b>13,20</b> |

**411-4007**

**GRIGLIA IN METALLO DA SOVRAPPORRE CON RETE L.  
240 X H. 240 MM**


| subcode | variante          | cfz | ① | imb | listino NR   |
|---------|-------------------|-----|---|-----|--------------|
| AA      | Alluminio Argento | 1   |   | 10  | <b>41,65</b> |
| BI      | Bianco            | 1   |   | 10  | <b>33,93</b> |

**411-4008**

**GRIGLIA TONDA DA SOVRAPPORRE IN METALLO CON  
RETE D.150 MM**


| subcode | variante         | cfz | ① | imb | listino NR   |
|---------|------------------|-----|---|-----|--------------|
| AB      | Alluminio Bianco | 1   |   | 10  | <b>28,34</b> |
| IX      | Inox             | 1   |   | 10  | <b>34,70</b> |

**411-4009**

GRIGLIA TONDA DA SOVRAPPORRE IN METALLO CON RETE D. 175 MM



| subcode | variante         | cfz | ① | imb | listino NR   |
|---------|------------------|-----|---|-----|--------------|
| AB      | Alluminio Bianco | 1   |   | 10  | <b>35,44</b> |
| IX      | Inox             | 1   |   | 10  | <b>39,51</b> |

**411-4010**

GRIGLIA TONDA DA SOVRAPPORRE IN METALLO CON RETE D.230 MM



| subcode | variante | cfz | ① | imb | listino NR   |
|---------|----------|-----|---|-----|--------------|
| IX      | Inox     | 1   |   | 10  | <b>56,11</b> |

**411-4011**

GRIGLIA DA SOVRAPPORRE IN METALLO CON RETE L. 200 X H. 60 MM



| subcode | variante          | cfz | ① | imb | listino NR   |
|---------|-------------------|-----|---|-----|--------------|
| AA      | Alluminio Argento | 1   |   | 10  | <b>18,65</b> |
| BI      | Bianco            | 1   |   | 10  | <b>15,26</b> |

**411-4012**

GRIGLIA DA SOVRAPPORRE IN METALLO CON RETE L. 300 X H. 60 MM



| subcode | variante          | cfz | ① | imb | listino NR   |
|---------|-------------------|-----|---|-----|--------------|
| AA      | Alluminio Argento | 1   |   | 10  | <b>23,20</b> |
| BI      | Bianco            | 1   |   | 10  | <b>19,60</b> |

**411-4013**

GRIGLIA DA SOVRAPPORRE IN METALLO CON RETE L.240 X H. 140 MM



| subcode | variante          | cfz | ① | imb | listino NR   |
|---------|-------------------|-----|---|-----|--------------|
| AA      | Alluminio Argento | 1   |   | 10  | <b>28,72</b> |
| BI      | Bianco            | 1   |   | 10  | <b>23,56</b> |

**411-4014**

GRIGLIA DA SOVRAPPORRE IN METALLO CON RETE L. 140 X H. 240 MM



| subcode | variante          | cfz | ① | imb | listino NR   |
|---------|-------------------|-----|---|-----|--------------|
| AA      | Alluminio Argento | 1   |   | 10  | <b>28,72</b> |
| BI      | Bianco            | 1   |   | 10  | <b>23,56</b> |

**411-4015**

GRIGLIA TONDA DENTRO-FUORI



| subcode | variante                   | cfz | ① | imb | listino NR   |
|---------|----------------------------|-----|---|-----|--------------|
| AB150   | Alluminio Bianco Diam. 150 | 1   |   | 12  | <b>58,17</b> |
| AB175   | Alluminio Bianco Diam. 175 | 1   |   | 12  | <b>76,72</b> |
| AB230   | Alluminio Bianco Diam. 230 | 1   |   | 6   | <b>99,88</b> |

**411-4016**

GRIGLIA TIPO S DA SOVRAPPORRE IN ABS



| subcode | variante     | cfz | ① | imb | listino NR   |
|---------|--------------|-----|---|-----|--------------|
| 180     | 180 x 180 mm | 1   |   | 12  | <b>19,27</b> |

**411-4030**

GRIGLIA RETTANGOLARE IN ALLUMINIO CON DOSATORE E POMELLINO METALLICO



| subcode | variante  | cfz | ① | imb | listino NR   |
|---------|-----------|-----|---|-----|--------------|
| 24070   | Alluminio | 1   |   | 2   | <b>40,87</b> |

**411-4032**

**GRIGLIA TONDA IN METALLO DA INCASSO CON IMBOCCO IN PLASTICA**


| subcode | variante                       | cfz | ① | imb | listino NR |
|---------|--------------------------------|-----|---|-----|------------|
| 070     | Allum. D. 100 mm - lmb. 70 mm  | 1   |   | 18  | 11,72      |
| 090     | Allum. D. 125 mm - lmb. 90 mm  | 1   |   | 30  | 12,99      |
| 115     | Allum. D. 150 mm - lmb. 115 mm | 1   |   | 24  | 15,19      |
| RA070   | Rame D. 100 mm - lmb. 70 mm    | 1   |   | 18  | 21,15      |
| RA090   | Rame D. 125 mm - lmb. 90 mm    | 1   |   | 30  | 24,85      |
| RA115   | Rame D. 150 mm - lmb. 115 mm   | 1   |   | 24  | 27,38      |
| RA135   | Rame D. 175 mm - lmb. 135 mm   | 1   |   | 24  | 38,63      |
| RA145   | Rame D. 175 mm - lmb. 145 mm   | 1   |   | 24  | 40,04      |

**411-611**

**GRIGLIA TONDA IN MATERIALE TERMOPLASTICO CON MOLLE RECLINABILI A 90°**


| subcode  | variante                      | cfz | ① | imb | listino NR |
|----------|-------------------------------|-----|---|-----|------------|
| BI080125 | Bianca lmb. 80-125 - D. 145   | 1   |   | 100 | 3,66       |
| BI125160 | Bianca lmb. 125-160 - D. 180  | 1   |   | 48  | 6,60       |
| CR125160 | Cromata lmb. 125-160 - D. 180 | 1   |   | 48  | 10,30      |
| GR080125 | Grigio lmb. 80-125 - D. 145   | 1   |   | 100 | 3,66       |
| RA080125 | Ramata lmb. 80-125 - D. 145   | 1   |   | 100 | 7,40       |
| RA125160 | Ramata lmb. 125-160 - D. 180  | 1   |   | 48  | 10,30      |

**411-616**

**GRIGLIA TONDA IN MATERIALE TERMOPLASTICO CON MOLLE RECLINABILI A 90°**


| subcode  | variante                      | cfz | ① | imb | listino NR |
|----------|-------------------------------|-----|---|-----|------------|
| BI160200 | Bianca lmb. 160-200 - D. 220  | 1   |   | 48  | 7,56       |
| CR160200 | Cromata lmb. 160-200 - D. 220 | 1   |   | 48  | 11,98      |
| RA160200 | Ramata lmb. 160-200 - D. 220  | 1   |   | 48  | 11,98      |

**411-629**

**GRIGLIA PIEGHEVOLE IN PLASTICA**


| subcode | variante         | cfz | ① | imb | listino NR |
|---------|------------------|-----|---|-----|------------|
| B140    | Bianco D. 140 mm | 1   |   |     | 14,69      |

**411-BASV**

**CONDOTTO FLESSIBILE REALIZZATO CON PARETE DI AL/PET/AL**


| subcode | variante | cfz | ① | imb | listino MT |
|---------|----------|-----|---|-----|------------|
| 102     | 102      | 10  |   | LM  | 3,47       |
| 127     | 127      | 10  |   | LM  | 4,39       |
| 160     | 160      | 10  |   | LM  | 5,53       |
| 203     | 203      | 10  |   | LM  | 6,76       |
| 254     | 254      | 10  |   | LM  | 8,28       |

**411-BGRA**

**GRIGLIA DI RIPRESA AD ALETTE FISSE**


| subcode | variante                     | cfz | ① | imb | listino NR |
|---------|------------------------------|-----|---|-----|------------|
| AA2010  | All. anodizzato mm 200 x 100 | 1   |   |     | 22,20      |
| AA3015  | All. anodizzato mm 300 x 150 | 1   |   |     | 30,38      |
| AA3020  | All. anodizzato mm 300 x 200 | 1   |   |     | 36,19      |
| AA4020  | All. anodizzato mm 400 x 200 | 1   |   |     | 39,71      |
| AA4030  | All. anodizzato mm 400 x 300 | 1   |   |     | 53,75      |
| AA5020  | All. anodizzato mm 500 x 200 | 1   |   |     | 50,23      |
| AA5030  | All. anodizzato mm 500 x 300 | 1   |   |     | 66,59      |
| AA6020  | All. anodizzato mm 600 x 200 | 1   |   |     | 64,25      |
| AA6030  | All. anodizzato mm 600 x 300 | 1   |   |     | 79,45      |
| AR2010  | All. RAL9016 mm 200 x 100    | 1   |   |     | 25,53      |
| AR3015  | All. RAL9016 mm 300 x 150    | 1   |   |     | 34,93      |
| AR3020  | All. RAL9016 mm 300 x 200    | 1   |   |     | 41,62      |
| AR4020  | All. RAL9016 mm 400 x 200    | 1   |   |     | 45,58      |
| AR4030  | All. RAL9016 mm 400 x 300    | 1   |   |     | 61,81      |
| AR5020  | All. RAL9016 mm 500 x 200    | 1   |   |     | 57,76      |
| AR5030  | All. RAL9016 mm 500 x 300    | 1   |   |     | 76,58      |
| AR6020  | All. RAL9016 mm 600 x 200    | 1   |   |     | 73,88      |
| AR6030  | All. RAL9016 mm 600 x 300    | 1   |   |     | 91,37      |

**411-BGRASMF**

**GRIGLIA DI RIPRESA PORTAFILTRO AD ALETTE FISSE**


| subcode | variante                     | cfz | ① | imb | listino NR |
|---------|------------------------------|-----|---|-----|------------|
| AA40    | All. anodizzato mm 400 x 400 | 1   |   |     | 121,90     |
| AA50    | All. anodizzato mm 500 x 500 | 1   |   |     | 179,41     |
| AA6030  | All. anodizzato mm 600 x 300 | 1   |   |     | 140,19     |
| AR40    | All. RAL9016 mm 400 x 400    | 1   |   |     | 140,18     |
| AR50    | All. RAL9016 mm 500 x 500    | 1   |   |     | 206,32     |
| AR6030  | All. RAL9016 mm 600 x 300    | 1   |   |     | 161,22     |

**411-BGTAC**


GRIGLIA DI TRANSITO IN ALLUMINIO ANODIZZATO



| subcode | variante     | cfz | ① | imb | listino NR |
|---------|--------------|-----|---|-----|------------|
| 3016    | mm 300 x 160 | 1   |   |     | 59,56      |
| 3020    | mm 300 x 200 | 1   |   |     | 67,72      |
| 4020    | mm 400 x 200 | 1   |   |     | 77,07      |
| 5020    | mm 500 x 200 | 1   |   |     | 85,27      |
| 5030    | mm 500 x 300 | 1   |   |     | 108,62     |

**411-BMAVO**

BOCCHETTA DI MANDATA AD ALETTE ORIENTABILI



| subcode | variante                     | cfz | ① | imb | listino NR |
|---------|------------------------------|-----|---|-----|------------|
| AA2010  | All. anodizzato mm 200 x 100 | 1   |   |     | 29,22      |
| AA2015  | All. anodizzato mm 200 x 150 | 1   |   |     | 40,01      |
| AA3010  | All. anodizzato mm 300 x 100 | 1   |   |     | 32,70      |
| AA3015  | All. anodizzato mm 300 x 150 | 1   |   |     | 39,70      |
| AA3020  | All. anodizzato mm 300 x 200 | 1   |   |     | 55,83      |
| AA4010  | All. anodizzato mm 400 x 100 | 1   |   |     | 43,22      |
| AA4015  | All. anodizzato mm 400 x 150 | 1   |   |     | 55,83      |
| AA4020  | All. anodizzato mm 400 x 200 | 1   |   |     | 63,06      |
| AA5015  | All. anodizzato mm 500 x 150 | 1   |   |     | 64,25      |
| AA5020  | All. anodizzato mm 500 x 200 | 1   |   |     | 75,94      |
| AA5030  | All. anodizzato mm 500 x 300 | 1   |   |     | 96,95      |
| AA6020  | All. anodizzato mm 600 x 200 | 1   |   |     | 89,94      |
| AA6030  | All. anodizzato mm 600 x 300 | 1   |   |     | 113,33     |
| AR2010  | All. RAL 9016 mm 200 x 100   | 1   |   |     | 33,61      |
| AR2015  | All. RAL 9016 mm 200 x 150   | 1   |   |     | 37,86      |
| AR3010  | All. RAL 9016 mm 300 x 100   | 1   |   |     | 37,61      |
| AR3015  | All. RAL 9016 mm 300 x 150   | 1   |   |     | 45,66      |
| AR4010  | All. RAL 9016 mm 400 x 100   | 1   |   |     | 49,71      |
| AR4015  | All. RAL 9016 mm 400 x 150   | 1   |   |     | 64,21      |
| AR4020  | All. RAL 9016 mm 400 x 200   | 1   |   |     | 72,51      |
| AR5015  | All. RAL 9016 mm 500 x 150   | 1   |   |     | 73,88      |
| AR5020  | All. RAL 9016 mm 500 x 200   | 1   |   |     | 87,33      |
| AR6020  | All. RAL 9016 mm 600 x 200   | 1   |   |     | 103,43     |

**411-BSC**

SERRANDA DI TARATURA IN ACCIAIO ZINCATO



| subcode | variante     | cfz | ① | imb | listino NR |
|---------|--------------|-----|---|-----|------------|
| 2010    | mm 200 x 100 | 1   |   |     | 17,18      |
| 2015    | mm 200 x 150 | 1   |   |     | 18,41      |
| 3010    | mm 300 x 100 | 1   |   |     | 18,41      |
| 3015    | mm 300 x 150 | 1   |   |     | 20,85      |
| 3020    | mm 300 x 200 | 1   |   |     | 27,00      |
| 4010    | mm 400 x 100 | 1   |   |     | 19,60      |
| 4015    | mm 400 x 150 | 1   |   |     | 24,52      |
| 4020    | mm 400 x 200 | 1   |   |     | 29,42      |
| 4030    | mm 400 x 300 | 1   |   |     | 39,26      |
| 5015    | mm 500 x 150 | 1   |   |     | 28,18      |
| 5020    | mm 500 x 200 | 1   |   |     | 34,34      |
| 5030    | mm 500 x 300 | 1   |   |     | 42,95      |
| 6020    | mm 600 x 200 | 1   |   |     | 39,26      |
| 6030    | mm 600 x 300 | 1   |   |     | 46,62      |

**411-BTEV**

CONDOTTO FLESSIBILE IN AL/PET/AL CON RIVESTIMENTO TERMOISOLANTE



| subcode | variante | cfz | ① | imb | listino MT |
|---------|----------|-----|---|-----|------------|
| 102     | 102      | 10  |   | LM  | 10,82      |
| 127     | 127      | 10  |   | LM  | 12,18      |
| 160     | 160      | 10  |   | LM  | 14,51      |
| 203     | 203      | 10  |   | LM  | 17,23      |
| 254     | 254      | 10  |   | LM  | 21,22      |

**411-FCCO**

CURVA ORIZZONTALE FF IN ABS PER TUBO RETTANGOLARE



| subcode | variante  | cfz | ① | imb | listino NR |
|---------|-----------|-----|---|-----|------------|
| 126B    | mm 120x60 | 10  |   |     | 9,60       |
| 157B    | mm 150x70 | 10  |   |     | 12,97      |

**411-FCCR45**

CURVA A 45° FF IN ABS



| subcode | variante     | cfz | ① | imb | listino NR |
|---------|--------------|-----|---|-----|------------|
| 100B    | Diam. 100 mm | 8   |   |     | 15,58      |
| 125B    | Diam. 125 mm | 8   |   |     | 16,28      |



**411-FCCR90**
**CURVA A 90° FF IN ABS**


| subcode | variante     | cfz | ① | imb | listino NR |
|---------|--------------|-----|---|-----|------------|
| 100B    | Diam. 100 mm | 8   |   |     | 12,62      |
| 125B    | Diam. 125 mm | 8   |   |     | 13,74      |

**411-FCCV**
**CURVA VERTICALE IN ABS PER TUBO RETTANGOLARE**


| subcode | variante  | cfz | ① | imb | listino NR |
|---------|-----------|-----|---|-----|------------|
| 126B    | mm 120x60 | 6   |   |     | 7,97       |
| 157B    | mm 150x70 | 6   |   |     | 10,81      |

**411-FCF1916**
**COPRIFORO IN ABS PER TUBI RETTANGOLARI**


| subcode | variante  | cfz | ① | imb | listino NR |
|---------|-----------|-----|---|-----|------------|
| 126B    | mm 120x60 | 12  |   |     | 3,74       |

**411-FCG**
**GIUNTO IN ABS PER TUBO DI AERAZIONE RETTANGOLARE**


| subcode | variante  | cfz | ① | imb | listino NR |
|---------|-----------|-----|---|-----|------------|
| 126B    | mm 120x60 | 20  |   |     | 5,26       |
| 157B    | mm 150x70 | 20  |   |     | 6,66       |

**411-FCGB**
**GIUNTO IN ABS PER TUBI DI AERAZIONE TONDI**


| subcode | variante     | cfz | ① | imb | listino NR |
|---------|--------------|-----|---|-----|------------|
| 125B    | Diam. 125 mm | 14  |   |     | 5,82       |

**411-FCGE**
**GIUNTO FLESSIBILE MASSIMA ESTENSIONE TONDO CM 60**


| subcode | variante                | cfz | ① | imb | listino NR |
|---------|-------------------------|-----|---|-----|------------|
| 125B    | mm 125 - Max est. cm 60 | 4   |   |     | 90,69      |

**411-FCGF**
**GIUNTO FLESSIBILE MASSIMA ESTENSIONE CM 50**


| subcode | variante  | cfz | ① | imb | listino NR |
|---------|-----------|-----|---|-----|------------|
| 126B    | mm 120x60 | 4   |   |     | 76,59      |

**411-FCGO**
**GIUNTO ORIZZONTALE PER PASSAGGIO DA TUBO TONDO A RETTANGOLARE**


| subcode | variante           | cfz | ① | imb | listino NR |
|---------|--------------------|-----|---|-----|------------|
| 112B    | D. 100 / 120x60 mm | 9   |   |     | 8,60       |
| 157B    | D. 125 / 150x70 mm | 6   |   |     | 10,71      |

**411-FCGT**
**GIUNTO IN ABS PER TUBO DI AERAZIONE TONDO**


| subcode | variante  | cfz | ① | imb | listino NR |
|---------|-----------|-----|---|-----|------------|
| 100B    | Diam. 100 | 12  |   |     | 5,10       |

**411-FCGV**



**CURVA VERTICALE PER PASSAGGIO DA TUBO TONDO A RETTANGOLARE**



| subcode | variante         | cfz | ① | imb | listino NR   |
|---------|------------------|-----|---|-----|--------------|
| 126B    | D. 100/120x60 mm | 10  |   |     | <b>8,20</b>  |
| 157B    | D. 125/150x70 mm | 6   |   |     | <b>10,88</b> |

**411-FCRC125B**



**CONO DI RIDUZIONE MF IN ABS 100-125MM PER ATTACCO GIUNTO**



| subcode | variante | cfz | ① | imb | listino NR  |
|---------|----------|-----|---|-----|-------------|
| -       |          | 10  |   |     | <b>5,88</b> |

**411-FCRC150B**



**CONO DI RIDUZIONE FM IN ABS**



| subcode | variante         | cfz | ① | imb | listino NR  |
|---------|------------------|-----|---|-----|-------------|
|         | Diam. 150-121 mm | 8   |   |     | <b>8,60</b> |

**411-FCRC96B**



**CONO DI RIDUZIONE MF IN ABS 100-125MM PER TUBO NON BICCHIERATO**



| subcode | variante | cfz | ① | imb | listino NR  |
|---------|----------|-----|---|-----|-------------|
| -       |          | 10  |   |     | <b>5,88</b> |

**411-FCRT**



**RACCORDO A "T" IN ABS PER TUBO RETTANGOLARE**



| subcode | variante  | cfz | ① | imb | listino NR   |
|---------|-----------|-----|---|-----|--------------|
| 126B    | mm 120x60 | 6   |   |     | <b>16,20</b> |

**411-FCRTC**



**RACCORDO A T IN ABS**



| subcode | variante     | cfz | ① | imb | listino NR   |
|---------|--------------|-----|---|-----|--------------|
| 125B    | Diam. 125 mm | 4   |   |     | <b>50,77</b> |

**411-FCRTV**



**RACCORDO A "T" VT PER PASSAGGIO DA TUBO RETTANG. A TONDO**



| subcode | variante          | cfz | ① | imb | listino NR   |
|---------|-------------------|-----|---|-----|--------------|
| 126B    | D.100 / 120x60 mm | 4   |   |     | <b>37,67</b> |
| 157B    | D.125 / 150x70 mm | 4   |   |     | <b>61,36</b> |

**411-FCRY**



**RACCORDO A Y IN ABS**



| subcode | variante     | cfz | ① | imb | listino NR   |
|---------|--------------|-----|---|-----|--------------|
| 125B    | Diam. 125 mm | 4   |   |     | <b>50,77</b> |

**411-FCT**



**TUBO PER SISTEMA DI AERAZIONE CANALIZZATA IN PVC**



| subcode | variante              | cfz | ① | imb | listino NR   |
|---------|-----------------------|-----|---|-----|--------------|
| 1126B   | 1000 mm - sez. 120x60 | 12  |   |     | <b>22,20</b> |
| 1157B   | 1000 mm - sez. 150x70 | 12  |   |     | <b>25,33</b> |
| 126B    | 1500 mm - sez. 120x60 | 12  |   |     | <b>33,31</b> |
| 157B    | 1500 mm - sez. 150x70 | 12  |   |     | <b>37,13</b> |

**411-FCTAP**
**TAPPO DI CHIUSURA A DOPPIA FUNZIONE PER TUBI E ACCESSORI**


| subcode | variante  | cfz | ① | imb | listino NR  |
|---------|-----------|-----|---|-----|-------------|
| 126B    | mm 120x60 | 10  |   |     | <b>2,83</b> |

**411-FCTR**
**TUBO TONDO PER SISTEMA DI AERAZIONE CANALIZZATA BIANCO**


| subcode | variante                      | cfz | ① | imb | listino NR   |
|---------|-------------------------------|-----|---|-----|--------------|
| 100B    | Diam. 100 mm - Lungh. 1500 mm | 1   |   | 12  | <b>29,57</b> |
| 1100B   | Diam. 100 mm - Lungh. 1000 mm | 1   |   | 12  | <b>19,71</b> |
| 1125B   | Diam. 125 mm - Lungh. 1000 mm | 1   |   | 5   | <b>24,51</b> |
| 125B    | Diam. 125 mm - Lungh. 1500 mm | 1   |   | 5   | <b>35,96</b> |

**411-FPM**
**PLACCA PER PASSAGGIO A MURO DA TUBO TONDO A RETTANGOLARE**


| subcode | variante  | cfz | ① | imb | listino NR   |
|---------|-----------|-----|---|-----|--------------|
| 126B    | mm 120x60 | 8   |   |     | <b>15,29</b> |

**411-FPMT**
**PLACCA PASSAGGIO A MURO PER TUBI TONDI**


| subcode | variante         | cfz | ① | imb | listino NR   |
|---------|------------------|-----|---|-----|--------------|
| 125B    | Diam. 125/125 mm | 8   |   |     | <b>16,70</b> |

**411-FPMVR**
**PLACCA PASSAGGIO A MURO DA TUBO TONDO A RETTANGOLARE**


| subcode | variante                     | cfz | ① | imb | listino NR   |
|---------|------------------------------|-----|---|-----|--------------|
| 126B    | Tubo 120x60 / Pass. muro 100 | 8   |   |     | <b>28,34</b> |

**411-FPMVT**
**PLACCA PASSAGGIO A MURO TUBO TONDO**


| subcode | variante     | cfz | ① | imb | listino NR   |
|---------|--------------|-----|---|-----|--------------|
| 100B    | Diam. 100 mm | 8   |   |     | <b>28,21</b> |
| 125B    | Diam. 125 mm | 8   |   |     | <b>34,08</b> |

**411-FSTV**
**2 PZ STAFFE FERMATUBO CON VITI**


| subcode | variante     | cfz | ① | imb | listino NR  |
|---------|--------------|-----|---|-----|-------------|
| 100B    | Diam. 100 mm | 24  |   |     | <b>5,98</b> |
| 125B    | Diam. 125 mm | 12  |   |     | <b>6,70</b> |

**411-FSTV2**
**STAFFE FERMATUBO RETTANGOLARE CON VITI E TASSELLI**


| subcode | variante  | cfz | ① | imb | listino NR  |
|---------|-----------|-----|---|-----|-------------|
| 126B    | mm 120x60 | 24  |   |     | <b>6,70</b> |

**411-FVLG**
**VALVOLA A FARFALLA DI NON RITORNO ARIA**


| subcode | variante              | cfz | ① | imb | listino NR   |
|---------|-----------------------|-----|---|-----|--------------|
| 100B    | da Diam. 100 a 110 mm | 12  |   |     | <b>25,01</b> |

## 411-FVLR



GIUNTO PER TUBI RETTANGOLARI IN ABS CON VALVOLA



| subcode | variante  | cfz | ① | imb | listino NR |
|---------|-----------|-----|---|-----|------------|
| 126B    | mm 120x60 | 10  |   |     | 24,67      |

## 411-FVLT



GIUNTO PER TUBI TONDI IN ABS CON VALVOLA A FARF.



| subcode | variante     | cfz | ① | imb | listino NR |
|---------|--------------|-----|---|-----|------------|
| 100B    | Diam. 100 mm | 10  |   |     | 21,06      |
| 125B    | Diam. 125 mm | 10  |   |     | 27,95      |




**CENTRALINE  
ELETTRONICHE**
**412-4022**

**CENTRALINA Elettromeccanica C/TERMOSTATO**


| subcode | variante | cfz | imb | listino NR    |
|---------|----------|-----|-----|---------------|
| -       |          | 16  |     | <b>125,26</b> |

**412-4023**

**CENTRALINA Elettromeccanica con 2  
TERMOSTATI**


| subcode | variante | cfz | imb | listino NR    |
|---------|----------|-----|-----|---------------|
| -       |          | 16  |     | <b>136,31</b> |

**412-403**

**CENTRALINA Eletttronica FUEGO PER CAMINO  
CALDAIA**


| subcode | variante | cfz | imb | listino NR   |
|---------|----------|-----|-----|--------------|
| -       |          | 1   |     | <b>98,66</b> |

**412-406**

**CENTRALINA Eletttronica MOD. FUEGO 2 PER  
TERMOCAMINI**


| subcode | variante | cfz | imb | listino NR    |
|---------|----------|-----|-----|---------------|
| -       |          | 1   |     | <b>104,35</b> |

**412-4060**
**CENTRALINA TM TC110 23A02**


| subcode | variante | cfz | imb | listino NR    |
|---------|----------|-----|-----|---------------|
| -       |          | 1   |     | <b>128,94</b> |

**412-4061**

**CENTRALINA Eletttronica MODELLO  
KAMINNOVATION NEW**


| subcode | variante | cfz | imb | listino NR   |
|---------|----------|-----|-----|--------------|
| -       |          | 1   |     | <b>92,10</b> |

**412-4062**

**CENTRALINA Eletttronica INCASSO OFF/ON PER  
AMBIENTE**


| subcode | variante | cfz | imb | listino NR   |
|---------|----------|-----|-----|--------------|
| -       |          | 1   |     | <b>91,07</b> |

**412-4065**

**CENTRALINA Eletttronica MOD. GENIUS PER  
BIOMASSA**


| subcode | variante | cfz | imb | listino NR    |
|---------|----------|-----|-----|---------------|
| -       |          | 1   |     | <b>386,83</b> |

**412-4066**

**CENTRALINA Eletttronica PER TERMOCAMINO  
TRONICAM DGT**


| subcode | variante | cfz | imb | listino NR    |
|---------|----------|-----|-----|---------------|
| -       |          | 1   |     | <b>125,63</b> |

**412-4080**

**cewal**

POZZETTO PER Sonda 1/2 GAS CONICO 5 CM PER UN BULBO



| subcode | variante        | cfz | ① | imb | listino NR  |
|---------|-----------------|-----|---|-----|-------------|
|         | Diam. 7 x 9 mm. | 1   |   |     | <b>6,52</b> |

**412-4081**

**cewal**

POZZETTO PER Sonda 1/2 GAS CONICO 10 CM PER UN BULBO



| subcode | variante        | cfz | ① | imb | listino NR  |
|---------|-----------------|-----|---|-----|-------------|
|         | Diam. 7 x 8 mm. | 1   |   |     | <b>6,82</b> |

**412-4082**

**cewal**

POZZETTO PER Sonda 1/2 GAS CONICO 10 CM PER 3 BULBI



| subcode | variante          | cfz | ① | imb | listino NR  |
|---------|-------------------|-----|---|-----|-------------|
|         | Diam. 15 x 16 mm. | 1   |   |     | <b>4,90</b> |

**412-4083**

**seitron**

SONDA NTC PER CENTRALINE FUEGO



| subcode | variante                 | cfz | ① | imb | listino NR   |
|---------|--------------------------|-----|---|-----|--------------|
|         | Diam. 6x25mm - L. 150 cm | 10  |   |     | <b>17,08</b> |

**412-4084**

PIROMETRO FUMI GAMBO



| subcode | variante        | cfz | ① | imb | listino NR   |
|---------|-----------------|-----|---|-----|--------------|
| 150     | Gambo L. 150 mm | 1   |   |     | <b>19,50</b> |
| 200     | Gambo L. 200 mm | 1   |   |     | <b>19,50</b> |
| 300     | Gambo L. 300 mm | 1   |   |     | <b>21,11</b> |

**412-4085**

MOLLA PER PIROMETRO



| subcode | variante | cfz | ① | imb | listino NR  |
|---------|----------|-----|---|-----|-------------|
|         | -        | 1   |   |     | <b>2,45</b> |

**412-4086**

**litap**

TERMOMANOMETRO ATTACCO RADIALE



| subcode | variante | cfz | ① | imb | listino NR   |
|---------|----------|-----|---|-----|--------------|
|         | 1/2"     | 1   |   |     | <b>34,81</b> |

**412-4087**

**litap**

TERMOMANOMETRO ATTACCO POSTERIORE



| subcode | variante | cfz | ① | imb | listino NR   |
|---------|----------|-----|---|-----|--------------|
|         | 1/2"     | 2   |   | 68  | <b>28,25</b> |

**412-4088**

**litap**

TERMOMETRO A CONTATTO



| subcode | variante    | cfz | ① | imb | listino NR   |
|---------|-------------|-----|---|-----|--------------|
|         | Diam. 40 mm | 12  |   | 408 | <b>10,59</b> |

**412-4089**

**litap**

RACCORDO PORTATERMOMETRO ORIENTABILE CON TERMOMETRO




| subcode | variante              | cfz | ① | imb | listino NR   |
|---------|-----------------------|-----|---|-----|--------------|
| 06      | 1" DN 25 10bar/145psi | 4   |   | 84  | <b>31,35</b> |

412-409

**cewal**

KIT COMPLETO TERMOSTATO



| subcode | variante    | cfz | imb | listino NR |
|---------|-------------|-----|-----|------------|
| 10      | 0°C - 60°C  | 1   |     | 26,16      |
| 30      | 30°C - 90°C | 1   |     | 21,28      |

412-410

**cewal**

TERMOMETRO A CAPILLARE FISSAGGIO A STAFFA PER CALDAIE E FORNI



| subcode | variante                | cfz | imb | listino NR |
|---------|-------------------------|-----|-----|------------|
| 060120  | Diam. 60 scala 0/120° C | 20  |     | 23,58      |

412-L34020

**cewal**

TERMOSTATO AD IMMERSIONE 30/90 °C



| subcode | variante | cfz | imb | listino NR |
|---------|----------|-----|-----|------------|
| -       |          | 1   |     | 37,50      |

412-L34025

**cewal**

TERMOSTATO A RIARMO MANUALE 99°



| subcode | variante | cfz | imb | listino NR |
|---------|----------|-----|-----|------------|
| -       |          | 1   |     | 50,51      |



**CIRCOLATORI,  
ELETTROVALVOLE,  
SCAMBIATORI E  
GRUPPI IDRAULICI**

**412-302**



**SCAMBIATORE DI CALORE A PIASTRE SALDOBRASATO  
(-10°/+90°)**



| subcode | variante          | cfz | ① | imb | listino NR |
|---------|-------------------|-----|---|-----|------------|
| 020     | 20 piastre - 3/4" | 1   |   |     | 120,75     |
| 040     | 40 piastre - 3/4" | 1   |   |     | 137,22     |

**412-303**



**SCAMBIATORE DI CALORE A PIASTRE SALDOBRASATO  
(-160°/+200°)**



| subcode | variante        | cfz | ① | imb | listino NR |
|---------|-----------------|-----|---|-----|------------|
| 030     | 30 piastre - 1" | 1   |   |     | 376,89     |
| 040     | 40 piastre - 1" | 1   |   |     | 457,39     |
| 050     | 50 piastre - 1" | 1   |   |     | 536,06     |

**412-304**

**SCAMBIATORE DI CALORE A PIASTRE ISPEZIONABILI**



| subcode | variante   | cfz | ① | imb | listino NR |
|---------|------------|-----|---|-----|------------|
| 09      | 9 piastre  | 1   |   |     | 958,68     |
| 13      | 13 piastre | 1   |   |     | 1.064,80   |
| 16      | 16 piastre | 1   |   |     | 1.143,10   |

**412-320**



**VALVOLA MISCELATRICE A 3 VIE VM 3**



| subcode | variante | cfz | ① | imb | listino NR |
|---------|----------|-----|---|-----|------------|
| 05      | 3/4"     | 1   |   |     | 120,71     |
| 06      | 1"       | 1   |   |     | 150,20     |
| 07      | 1"1/4    | 1   |   |     | 138,30     |
| 08      | 1"1/2    | 1   |   |     | 148,67     |
| 09      | 2"       | 1   |   |     | 176,67     |

**412-321**



**VALVOLA MISCELATRICE DEVIATRICE A 3 VIE VDM 3**



| subcode | variante | cfz | ① | imb | listino NR |
|---------|----------|-----|---|-----|------------|
| 05      | 3/4"     | 1   |   |     | 153,82     |
| 06      | 1"       | 1   |   |     | 127,11     |
| 07      | 1"1/4    | 1   |   |     | 142,10     |
| 08      | 1"1/2    | 1   |   |     | 147,07     |
| 09      | 2"       | 1   |   |     | 218,94     |

**412-350**



**VALVOLA MISCELATRICE 3 VIE FIL. MASCHIO VRG132**



| subcode | variante    | cfz | ① | imb | listino NR |
|---------|-------------|-----|---|-----|------------|
| 05      | 3/4" DN 15  | 1   |   |     | 139,26     |
| 06      | 1" DN 20    | 1   |   |     | 134,29     |
| 07      | 1"1/4 DN 25 | 1   |   |     | 144,23     |
| 08      | 1"1/2 DN 32 | 1   |   |     | 163,06     |

**412-357**



**ATTUATORE 2 PUNTI ARA645 230 V CA**



| subcode | variante                  | cfz | ① | imb | listino NR |
|---------|---------------------------|-----|---|-----|------------|
| 306     | T. rot. 90°s 30 Coppia 6N | 1   |   |     | 336,42     |



**412-358**

**ATTUATORE 3 PUNTI ARA661 230 V CA**


| subcode | variante                   | cfz | ⓘ | imb | listino NR    |
|---------|----------------------------|-----|---|-----|---------------|
| 120     | T. rot. 90°s 120 Coppia 6N | 1   |   |     | <b>291,31</b> |

**412-359**

**ATTUATORE PROPORZIONALE ARA659 24 V CA/CC**


| subcode | variante                      | cfz | ⓘ | imb | listino NR    |
|---------|-------------------------------|-----|---|-----|---------------|
| 45120   | T. rot. 90°s 45-120 Coppia 6N | 1   |   |     | <b>348,15</b> |

**412-361**

**CENTRALINA CLIMATICA CRC 211 230 V CA**


| subcode | variante    | cfz | ⓘ | imb | listino NR    |
|---------|-------------|-----|---|-----|---------------|
|         | Coppia 6 Nm | 1   |   |     | <b>698,07</b> |

**412-4217**

**CIRCOLATORE MOD. VS PER IMPIANTI DI RICIRCOLO ACS**


| subcode | variante            | cfz | ⓘ | imb | listino NR    |
|---------|---------------------|-----|---|-----|---------------|
| 16150M  | 16/150 - Att. 1"1/2 | 1   |   |     | <b>460,41</b> |
| 35150M  | 35/150 - Att. 1"1/2 | 1   |   |     | <b>515,08</b> |
| 65150M  | 65/150 - Att. 1"1/2 | 1   |   |     | <b>551,05</b> |

**412-4218**

**CIRCOLATORE MOD. EVOSTA 2 A ROTORE BAGNATO**


| subcode | variante               | cfz | ⓘ | imb | listino NR    |
|---------|------------------------|-----|---|-----|---------------|
| 0447130 | 40-70/130 - Att. 1"    | 1   |   |     | <b>273,37</b> |
| 4070130 | 40-70/130 - Att. 1"1/2 | 1   |   |     | <b>273,37</b> |
| 4070180 | 40-70/180 - Att. 1"1/2 | 1   |   |     | <b>273,37</b> |

**412-42181**
**NOVITÀ**

**CIRCOLATORE EVOSTA 2 SAN PER ACS A ROTORE BAGNATO**


| subcode | variante               | cfz | ⓘ | imb | listino NR    |
|---------|------------------------|-----|---|-----|---------------|
| 4070150 | 40-70/150 - Att. 1"1/2 | 1   |   |     | <b>492,06</b> |
| 80150   | 80/150 - Att. 1"1/2    | 1   |   |     | <b>576,95</b> |

**412-4219**

**CIRCOLATORE MOD. EVOSTA 3 A ROTORE BAGNATO**


| subcode | variante            | cfz | ⓘ | imb | listino NR    |
|---------|---------------------|-----|---|-----|---------------|
| 80130   | 80/130 - Att. 1"1/2 | 1   |   |     | <b>507,89</b> |
| 80180   | 80/180 - Att. 1"1/2 | 1   |   |     | <b>507,89</b> |
| 80180X  | 80/180X - Att. 2"   | 1   |   |     | <b>507,89</b> |

**412-422**

**KIT BOCCHETTONI DI RICAMBIO PER POMPA DI CIRCOLAZIONE**


| subcode | variante   | cfz | ⓘ | imb | listino NR   |
|---------|------------|-----|---|-----|--------------|
|         | 1"1/2 - 1" | 25  |   |     | <b>8,32</b>  |
| 0907    | 2" x 1"1/4 | 25  |   |     | <b>12,23</b> |

**412-4220**



**GUARNIZIONE DI TENUTA PER CIRCOLATORI**



| subcode | variante                   | cfz | ⓘ | imb | listino NR  |
|---------|----------------------------|-----|---|-----|-------------|
| 07      | 1"1/4 Int. 42 - Est. 55 mm | 1   |   |     | <b>0,66</b> |
| 08      | 1"1/2 Int. 46 - Est. 62 mm | 1   |   |     | <b>0,96</b> |
| 09      | 2" Int. 60 - Est. 78 mm    | 1   |   |     | <b>1,19</b> |

**412-4221**



**KIT BOCCHETTONI PER POMPA CIRCOLATORE 80/180**



| subcode | variante | cfz | ⓘ | imb | listino NR   |
|---------|----------|-----|---|-----|--------------|
|         | 1" 1/4   | 1   |   |     | <b>21,14</b> |

**412-423**



**ELETTROVALVOLA PER ACQUA NORMALMENTE APERTA CON BOBINA**



| subcode | variante | cfz | ⓘ | imb | listino NR    |
|---------|----------|-----|---|-----|---------------|
| 04      | 1/2      | 1   |   | 10  | <b>180,50</b> |
| 05      | 3/4      | 1   |   | 10  | <b>197,63</b> |
| 06      | 1"       | 1   |   | 10  | <b>216,17</b> |

**412-424**



**ELETTROVALVOLA PER ACQUA NORMALMENTE CHIUSA CON BOBINA**



| subcode | variante | cfz | ⓘ | imb | listino NR    |
|---------|----------|-----|---|-----|---------------|
| 04      | 1/2      | 1   |   | 10  | <b>149,24</b> |

**412-425**



**ELETTROVALVOLA PER ACQUA NORMALMENTE APERTA**



| subcode | variante      | cfz | ⓘ | imb | listino NR    |
|---------|---------------|-----|---|-----|---------------|
| 04      | 1/2 - 443806W | 1   |   | 10  | <b>113,68</b> |
| 05      | 3/4 - 443807W | 1   |   | 10  | <b>211,16</b> |
| 06      | 1" - 443808W  | 1   |   | 10  | <b>275,96</b> |

**412-426**



**ELETTROVALVOLA PER ACQUA NORMALMENTE CHIUSA**



| subcode | variante      | cfz | ⓘ | imb | listino NR    |
|---------|---------------|-----|---|-----|---------------|
| 04      | 1/2 - 443779W | 1   |   | 10  | <b>104,76</b> |
| 05      | 3/4 - 443782W | 1   |   | 10  | <b>156,70</b> |
| 06      | 1" - 443786W  | 1   |   | 10  | <b>182,28</b> |

**412-427**



**BOBINA PER ELETTROVALVOLA**



| subcode | variante             | cfz | ⓘ | imb | listino NR   |
|---------|----------------------|-----|---|-----|--------------|
|         | 230 Vca S/connettore | 1   |   |     | <b>39,40</b> |
| 12VCA   | 12 Vca S/connettore  | 1   |   |     | <b>39,40</b> |
| 12VCC   | 12 Vcc S/connettore  | 1   |   |     | <b>39,40</b> |
| 24VCA   | 24 Vca S/connettore  | 1   |   |     | <b>39,40</b> |
| 24VCC   | 24 Vcc S/connettore  | 1   |   |     | <b>39,40</b> |

**412-428**



**CONNETTORE PER BOBINA**



| subcode | variante | cfz | ⓘ | imb | listino NR  |
|---------|----------|-----|---|-----|-------------|
|         | -        | 1   |   |     | <b>5,08</b> |

**412-429**
**MEMBRANA DI RICAMBIO PER ELETTROVALVOLE ACQUA**


| subcode | variante          | cfz | ① | imb | listino NR   |
|---------|-------------------|-----|---|-----|--------------|
| 0304    | Diam. 3/8" - 1/2" | 1   |   |     | <b>27,80</b> |
| 0506    | Diam. 3/4" - 1"   | 1   |   |     | <b>47,34</b> |

**412-4293**
**MEMBRANA DI RICAMBIO PER ELETTROVALVOLE ACQUA MEM**


| subcode | variante | cfz | ① | imb | listino NR   |
|---------|----------|-----|---|-----|--------------|
| 04      | 1/2      | 1   |   |     | <b>14,47</b> |
| 05      | 3/4      | 1   |   |     | <b>17,49</b> |
| 06      | 1"       | 1   |   |     | <b>24,92</b> |

**412-4290**
**ELETTROVALVOLA PER ACQUA NORMALMENTE APERTA C/BOBINA E CONNETTORE MEM**


| subcode | variante | cfz | ① | imb | listino NR    |
|---------|----------|-----|---|-----|---------------|
| 04      | 1/2      | 1   |   |     | <b>66,32</b>  |
| 05      | 3/4      | 1   |   |     | <b>79,15</b>  |
| 06      | 1"       | 1   |   |     | <b>108,51</b> |

**412-4294**
**CONNETTORE PER BOBINA ELETTROVALVOLA MEM**


| subcode | variante | cfz | ① | imb | listino NR  |
|---------|----------|-----|---|-----|-------------|
| -       |          | 1   |   |     | <b>3,77</b> |

**412-436**
**MOD. INTERFACCIA CALDAIA/TERMOPR. 2 CIRCOLAT. + MANTELLO**

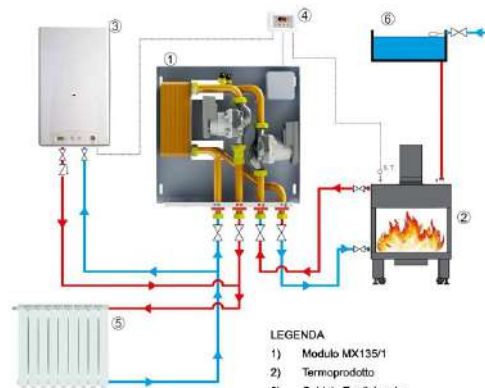

| subcode | variante | cfz | ① | imb | listino NR      |
|---------|----------|-----|---|-----|-----------------|
| 35      | 35 KW    | 1   |   |     | <b>1.556,86</b> |

**412-4291**
**ELETTROVALVOLA PER ACQUA NORMALMENTE CHIUSA C/BOBINA E CONNETTORE MEM**


| subcode | variante | cfz | ① | imb | listino NR   |
|---------|----------|-----|---|-----|--------------|
| 04      | 1/2      | 1   |   |     | <b>49,76</b> |
| 05      | 3/4      | 1   |   |     | <b>65,35</b> |
| 06      | 1"       | 1   |   |     | <b>94,60</b> |

**412-4292**
**BOBINA PER ELETTROVALVOLA MEM**


| subcode | variante | cfz | ① | imb | listino NR   |
|---------|----------|-----|---|-----|--------------|
| 12VCA   | 12 Vca   | 1   |   |     | <b>14,21</b> |
| 12VCC   | 12 Vcc   | 1   |   |     | <b>14,21</b> |
| 230VCA  | 230 Vca  | 1   |   |     | <b>12,87</b> |
| 24VCA   | 24 Vca   | 1   |   |     | <b>14,21</b> |
| 24VCC   | 24 Vcc   | 1   |   |     | <b>14,47</b> |


**LEGENDA**

- 1) Modulo MX135/1
- 2) Termoprodotto
- 3) Caldaia Tradizionale
- 4) Centralina SLX/T2
- 5) Impianto termico
- 6) Vaso espansione
- S.T.) Sonda temperatura

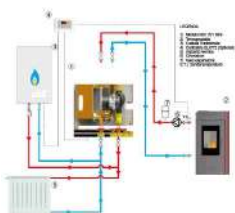
**412-4361**



MOD. INTERFACCIA CALDAIA/TERMOPRODOTTO + MANTELLO



| subcode | variante | cfz | Ⓜ | imb | listino NR    |
|---------|----------|-----|---|-----|---------------|
|         | 30 kW    | 1   |   |     | <b>994,14</b> |



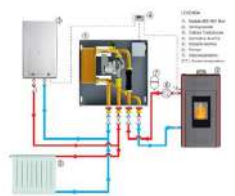
**412-437**



MOD. INTERFACCIA CALDAIA/TERMOPR. 1 CIRCOLAT. + MANTELLO



| subcode | variante | cfz | Ⓜ | imb | listino NR      |
|---------|----------|-----|---|-----|-----------------|
| 30      | 30 KW    | 1   |   |     | <b>1.125,44</b> |
| 35      | 35 KW    | 1   |   |     | <b>1.219,23</b> |



**412-438**



MOD. INTERFACCIA CALDAIA/TERMOPR. ACS 2 CIRCOL. + MANTELLO



| subcode | variante | cfz | Ⓜ | imb | listino NR      |
|---------|----------|-----|---|-----|-----------------|
| 30      | 30 KW    | 1   |   |     | <b>2.008,91</b> |



**412-440**



CENTRALINA SLX AD INCASSO PER MODULI



| subcode | variante | cfz | Ⓜ | imb | listino NR    |
|---------|----------|-----|---|-----|---------------|
|         | -        | 1   |   |     | <b>124,34</b> |

**412-441**



MODULO PRODUZIONE ACS ISTANTANEA MX125/ACS



| subcode | variante  | cfz | Ⓜ | imb | listino NR      |
|---------|-----------|-----|---|-----|-----------------|
|         | 12 Lt/min | 1   |   |     | <b>1.126,57</b> |

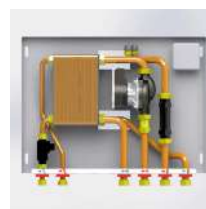
Esempio di Installazione MX125/ACS



**412-442**



MODULO INTERFACCIA CALDAIA TERMOPR. E PRODUZIONE ACS MX135/2 MINI



| subcode | variante        | cfz | Ⓜ | imb | listino NR      |
|---------|-----------------|-----|---|-----|-----------------|
| 30      | 30 kw 12 Lt/min | 1   |   |     | <b>1.604,53</b> |

MX135/2 Mini Esempio di Installazione



**412-445**



GRUPPO DI RILANCIO DIRETTO



| subcode | variante | cfz | Ⓜ | imb | listino NR    |
|---------|----------|-----|---|-----|---------------|
|         | -        | 1   |   |     | <b>701,98</b> |



**412-446**

**COLLETTORE DEFANGATORE SEPARATORE 2+1  
LATERALE**


| subcode | variante           | cfz | ⓘ | imb | listino NR    |
|---------|--------------------|-----|---|-----|---------------|
|         | G 1"1/4 F - G 1" F | 1   |   |     | <b>625,24</b> |

**412-WPARSG**
**NOVITÀ**

**CIRCOLATORE PARA STG 15/8 130**


| subcode | variante                     | cfz | ⓘ | imb | listino NR    |
|---------|------------------------------|-----|---|-----|---------------|
| 158130  | 15/8-75-12 - 1" - Int. 130mm | 1   |   |     | <b>384,53</b> |

**412-ZBC**
**CIRCOLATORE POMPA MOD. CCC 06-25A**


| subcode | variante                   | cfz | ⓘ | imb | listino NR    |
|---------|----------------------------|-----|---|-----|---------------|
| 256     | 25/6 - 1"1/2 - Int. 130 mm | 1   |   |     | <b>152,63</b> |

**412-M3746**

**KIT CASSETTA PER MODULO IDRAULICO**


| subcode | variante  | cfz | ⓘ | imb | listino NR   |
|---------|-----------|-----|---|-----|--------------|
|         | cm 37x 46 | 1   |   |     | <b>81,28</b> |

**412-WPAR**

**CIRCOLATORE PARA WILO INVERTER**


| subcode | variante                      | cfz | ⓘ | imb | listino NR    |
|---------|-------------------------------|-----|---|-----|---------------|
| 157130  | 15/7-50 - 1" - Int. 130mm     | 1   |   |     | <b>245,12</b> |
| 256130  | 25/6-43 - 1"1/2 - Int. 130 mm | 1   |   |     | <b>234,47</b> |
| 256180  | 25/6-43 - 1"1/2 - Int. 180 mm | 1   |   |     | <b>234,47</b> |
| 258130  | 25/8-75 - 1"1/2 - Int. 130 mm | 1   |   |     | <b>262,89</b> |
| 258180  | 25/8-75 - 1"1/2 - Int. 180 mm | 1   |   |     | <b>269,99</b> |

**412-WPARS**
**NOVITÀ**

**CIRCOLATORE PARA ST 15/7**


| subcode | variante                    | cfz | ⓘ | imb | listino NR    |
|---------|-----------------------------|-----|---|-----|---------------|
| 157130  | 15/7-50-9 - 1" - Int. 130mm | 1   |   |     | <b>332,00</b> |

**214-F201**



**COLLARE INOX PER TUBI FUMO**



| subcode | variante | cfz | ① | listino NR   |
|---------|----------|-----|---|--------------|
| 200     | Diam. 20 | 2   |   | <b>14,34</b> |
| 250     | Diam. 25 | 2   |   | <b>16,83</b> |
| 300     | Diam. 30 | 2   |   | <b>19,10</b> |

**412-459**



**ABBATTITORE DI FULIGGINE AD ACQUA**



| subcode | variante  | cfz | ① | listino NR    |
|---------|-----------|-----|---|---------------|
| 080     | Diam. 80  | 1   |   | <b>286,18</b> |
| 100     | Diam. 100 | 1   |   | <b>304,87</b> |

**412-460**



**CANNA FUMARIA IN ACCIAIO - ELEMENTO LINEARE DA MT. 1**



| subcode | variante  | cfz | ① | listino NR   |
|---------|-----------|-----|---|--------------|
| 080     | Diam. 80  | 1   |   | <b>23,60</b> |
| 100     | Diam. 100 | 1   |   | <b>28,26</b> |
| 120     | Diam. 120 | 8   |   | <b>33,03</b> |
| 130     | Diam. 130 | 1   |   | <b>35,50</b> |
| 140     | Diam. 140 | 1   |   | <b>37,99</b> |
| 150     | Diam. 150 | 1   |   | <b>40,52</b> |
| 160     | Diam. 160 | 1   |   | <b>43,01</b> |
| 180     | Diam. 180 | 6   |   | <b>48,29</b> |
| 200     | Diam. 200 | 5   |   | <b>52,75</b> |
| 220     | Diam. 220 | 4   |   | <b>57,39</b> |
| 250     | Diam. 250 | 4   |   | <b>64,34</b> |
| 300     | Diam. 300 | 4   |   | <b>75,77</b> |

**412-461**



**CANNA FUMARIA IN ACCIAIO - ELEMENTO LINEARE DA MT. 0,50**



| subcode | variante  | cfz | ① | listino NR   |
|---------|-----------|-----|---|--------------|
| 080     | Diam. 80  | 1   |   | <b>13,11</b> |
| 100     | Diam. 100 | 1   |   | <b>15,70</b> |
| 120     | Diam. 120 | 16  |   | <b>18,35</b> |
| 130     | Diam. 130 | 1   |   | <b>19,72</b> |
| 140     | Diam. 140 | 1   |   | <b>21,10</b> |
| 150     | Diam. 150 | 1   |   | <b>22,51</b> |
| 160     | Diam. 160 | 1   |   | <b>23,89</b> |
| 180     | Diam. 180 | 12  |   | <b>26,83</b> |
| 200     | Diam. 200 | 10  |   | <b>29,31</b> |
| 220     | Diam. 220 | 8   |   | <b>31,88</b> |
| 250     | Diam. 250 | 8   |   | <b>35,74</b> |
| 300     | Diam. 300 | 8   |   | <b>28,07</b> |

**412-4611**



**CANNA FUMARIA IN ACCIAIO - ELEMENTO LINEARE DA MT 0.25**



| subcode | variante  | cfz | ① | listino NR   |
|---------|-----------|-----|---|--------------|
| 080     | Diam. 80  | 1   |   | <b>7,29</b>  |
| 100     | Diam. 100 | 1   |   | <b>8,55</b>  |
| 120     | Diam. 120 | 1   |   | <b>10,20</b> |
| 130     | Diam. 130 | 1   |   | <b>10,95</b> |
| 140     | Diam. 140 | 1   |   | <b>9,86</b>  |
| 150     | Diam. 150 | 1   |   | <b>12,50</b> |
| 160     | Diam. 160 | 1   |   | <b>13,27</b> |
| 180     | Diam. 180 | 1   |   | <b>14,90</b> |
| 200     | Diam. 200 | 1   |   | <b>16,28</b> |
| 220     | Diam. 220 | 1   |   | <b>17,71</b> |
| 250     | Diam. 250 | 1   |   | <b>19,85</b> |
| 300     | Diam. 300 | 1   |   | <b>21,78</b> |

**412-462**



**CURVA IN ACCIAIO A 45° PER CANNE FUMARIE**



| subcode | variante  | cfz | ① | listino NR   |
|---------|-----------|-----|---|--------------|
| 080     | Diam. 80  | 1   |   | <b>17,34</b> |
| 100     | Diam. 100 | 1   |   | <b>18,71</b> |
| 120     | Diam. 120 | 1   |   | <b>20,81</b> |
| 130     | Diam. 130 | 1   |   | <b>21,09</b> |
| 140     | Diam. 140 | 1   |   | <b>21,79</b> |
| 150     | Diam. 150 | 1   |   | <b>22,49</b> |
| 160     | Diam. 160 | 1   |   | <b>27,23</b> |
| 180     | Diam. 180 | 1   |   | <b>27,93</b> |
| 200     | Diam. 200 | 1   |   | <b>28,91</b> |
| 220     | Diam. 220 | 1   |   | <b>31,37</b> |
| 250     | Diam. 250 | 1   |   | <b>39,56</b> |
| 300     | Diam. 300 | 1   |   | <b>47,57</b> |

**412-463**



**CURVA IN ACCIAIO A 90° PER CANNE FUMARIE**



| subcode | variante  | cfz | ① | listino NR   |
|---------|-----------|-----|---|--------------|
| 080     | Diam. 80  | 1   |   | <b>21,63</b> |
| 100     | Diam. 100 | 1   |   | <b>23,69</b> |
| 120     | Diam. 120 | 1   |   | <b>26,93</b> |
| 130     | Diam. 130 | 1   |   | <b>27,49</b> |
| 140     | Diam. 140 | 1   |   | <b>28,46</b> |
| 150     | Diam. 150 | 1   |   | <b>29,29</b> |
| 160     | Diam. 160 | 1   |   | <b>34,95</b> |
| 180     | Diam. 180 | 1   |   | <b>36,62</b> |
| 200     | Diam. 200 | 1   |   | <b>38,29</b> |
| 220     | Diam. 220 | 1   |   | <b>42,50</b> |
| 250     | Diam. 250 | 1   |   | <b>53,46</b> |
| 300     | Diam. 300 | 1   |   | <b>70,06</b> |

**412-4632**



**CURVA REGOLABILE 0/90° PER CANNE FUMARIE**



| subcode | variante  | cfz | ① | listino NR    |
|---------|-----------|-----|---|---------------|
| 080     | Diam. 80  | 1   |   | <b>49,80</b>  |
| 100     | Diam. 100 | 1   |   | <b>53,36</b>  |
| 120     | Diam. 120 | 1   |   | <b>55,95</b>  |
| 130     | Diam. 130 | 1   |   | <b>57,06</b>  |
| 150     | Diam. 150 | 1   |   | <b>65,21</b>  |
| 160     | Diam. 160 | 1   |   | <b>67,82</b>  |
| 180     | Diam. 180 | 1   |   | <b>69,98</b>  |
| 200     | Diam. 200 | 1   |   | <b>70,79</b>  |
| 220     | Diam. 220 | 1   |   | <b>81,86</b>  |
| 250     | Diam. 250 | 1   |   | <b>103,37</b> |

**412-464**



**TEE IN ACCIAIO A 90° PER CANNE FUMARIE**



| subcode | variante  | cfz | ① | listino NR   |
|---------|-----------|-----|---|--------------|
| 080     | Diam. 80  | 1   |   | <b>29,59</b> |
| 100     | Diam. 100 | 1   |   | <b>30,98</b> |
| 120     | Diam. 120 | 1   |   | <b>34,18</b> |
| 130     | Diam. 130 | 1   |   | <b>34,87</b> |
| 140     | Diam. 140 | 1   |   | <b>39,97</b> |
| 150     | Diam. 150 | 1   |   | <b>40,67</b> |
| 160     | Diam. 160 | 1   |   | <b>41,36</b> |
| 180     | Diam. 180 | 1   |   | <b>51,89</b> |
| 200     | Diam. 200 | 1   |   | <b>56,85</b> |
| 220     | Diam. 220 | 1   |   | <b>64,87</b> |
| 250     | Diam. 250 | 1   |   | <b>69,41</b> |
| 300     | Diam. 300 | 1   |   | <b>96,93</b> |

**412-464F**



**TEE ACCIAIO 90° PER CANNE FUMARIE FFM**



| subcode | variante  | cfz | ① | listino NR   |
|---------|-----------|-----|---|--------------|
| 080     | Diam. 80  | 1   |   | <b>29,59</b> |
| 100     | Diam. 100 | 1   |   | <b>34,42</b> |
| 120     | Diam. 120 | 1   |   | <b>38,54</b> |
| 180     | Diam. 180 | 1   |   | <b>46,62</b> |
| 200     | Diam. 200 | 1   |   | <b>51,70</b> |
| 220     | Diam. 220 | 1   |   | <b>68,68</b> |
| 250     | Diam. 250 | 1   |   | <b>70,59</b> |

**412-464R**



**TEE ACCIAIO RIDOTTA 90° PER CANNE FUMARIE**



| subcode | variante       | cfz | ① | listino NR   |
|---------|----------------|-----|---|--------------|
| 180080  | Diam. 180 x 80 | 1   |   | <b>48,50</b> |
| 200080  | Diam. 200 x 80 | 1   |   | <b>55,33</b> |

412-465



**BRAGA IN ACCIAIO A 135° PER CANNE FUMARIE**



| subcode | variante  | cfz | ① | listino NR |
|---------|-----------|-----|---|------------|
| 080     | Diam. 80  | 1   |   | 64,98      |
| 100     | Diam. 100 | 1   |   | 54,49      |
| 120     | Diam. 120 | 1   |   | 67,97      |
| 130     | Diam. 130 | 1   |   | 70,34      |
| 140     | Diam. 140 | 1   |   | 78,34      |
| 150     | Diam. 150 | 1   |   | 80,44      |
| 160     | Diam. 160 | 1   |   | 88,56      |
| 180     | Diam. 180 | 1   |   | 96,37      |
| 200     | Diam. 200 | 1   |   | 101,61     |
| 220     | Diam. 220 | 1   |   | 107,83     |
| 250     | Diam. 250 | 1   |   | 126,98     |
| 300     | Diam. 300 | 1   |   | 121,76     |

412-466



**TERMINALE IN ACCIAIO PER CANNE FUMARIE**



| subcode | variante  | cfz | ① | listino NR |
|---------|-----------|-----|---|------------|
| 080     | Diam. 080 | 1   |   | 17,51      |
| 100     | Diam. 100 | 1   |   | 18,49      |
| 120     | Diam. 120 | 1   |   | 20,12      |
| 150     | Diam. 150 | 1   |   | 25,05      |
| 160     | Diam. 160 | 1   |   | 26,06      |
| 180     | Diam. 180 | 1   |   | 31,88      |
| 200     | Diam. 200 | 1   |   | 34,13      |
| 220     | Diam. 220 | 1   |   | 36,06      |
| 250     | Diam. 250 | 1   |   | 40,90      |
| 300     | Diam. 300 | 1   |   | 49,77      |

412-467



**FASCETTA MURALE IN ACCIAIO PER CANNE FUMARIE**



| subcode | variante  | cfz | ① | listino NR |
|---------|-----------|-----|---|------------|
| 080     | Diam. 80  | 1   |   | 18,26      |
| 100     | Diam. 100 | 1   |   | 18,69      |
| 120     | Diam. 120 | 1   |   | 19,11      |
| 130     | Diam. 130 | 1   |   | 19,39      |
| 140     | Diam. 140 | 1   |   | 20,10      |
| 150     | Diam. 150 | 1   |   | 20,67      |
| 160     | Diam. 160 | 1   |   | 21,94      |
| 180     | Diam. 180 | 1   |   | 22,79      |
| 200     | Diam. 200 | 1   |   | 24,21      |
| 220     | Diam. 220 | 1   |   | 26,05      |
| 250     | Diam. 250 | 1   |   | 31,00      |
| 300     | Diam. 300 | 1   |   | 38,79      |

412-4671



**FASCETTA PER CAVI TIRANTI**



| subcode | variante  | cfz | ① | listino NR |
|---------|-----------|-----|---|------------|
| 080     | Diam. 80  | 1   |   | 16,03      |
| 100     | Diam. 100 | 1   |   | 17,17      |
| 140     | Diam. 140 | 1   |   | 19,08      |
| 160     | Diam. 160 | 1   |   | 20,45      |
| 180     | Diam. 180 | 1   |   | 21,71      |
| 200     | Diam. 200 | 1   |   | 23,08      |
| 250     | Diam. 250 | 1   |   | 25,76      |
| 300     | Diam. 300 | 1   |   | 31,44      |

412-4672



**COLLARE DI FISSAGGIO IN ACCIAIO INOX**



| subcode | variante  | cfz | ① | listino NR |
|---------|-----------|-----|---|------------|
| 080     | Diam. 80  | 10  |   | 4,39       |
| 100     | Diam. 100 | 10  |   | 4,77       |
| 120     | Diam. 120 | 10  |   | 5,02       |
| 130     | Diam. 130 | 10  |   | 5,27       |
| 140     | Diam. 140 | 10  |   | 5,65       |
| 150     | Diam. 150 | 10  |   | 5,90       |
| 160     | Diam. 160 | 10  |   | 6,28       |
| 180     | Diam. 180 | 10  |   | 6,65       |
| 200     | Diam. 200 | 10  |   | 6,97       |
| 220     | Diam. 220 | 10  |   | 7,66       |
| 250     | Diam. 250 | 10  |   | 8,16       |
| 300     | Diam. 300 | 10  |   | 9,79       |

412-4673



**ROSONE CIRCOLARE INOX 304**



| subcode | variante  | cfz | ① | listino NR |
|---------|-----------|-----|---|------------|
| 080     | Diam. 80  | 1   |   | 11,16      |
| 100     | Diam. 100 | 1   |   | 11,16      |
| 120     | Diam. 120 | 1   |   | 11,16      |
| 130     | Diam. 130 | 1   |   | 11,16      |
| 140     | Diam. 140 | 1   |   | 11,16      |
| 150     | Diam. 150 | 1   |   | 11,16      |
| 160     | Diam. 160 | 1   |   | 13,39      |
| 180     | Diam. 180 | 1   |   | 13,39      |
| 200     | Diam. 200 | 1   |   | 13,39      |
| 220     | Diam. 220 | 1   |   | 22,24      |
| 250     | Diam. 250 | 1   |   | 24,55      |

412-468



**FASCETTA BLOCCAGGIO IN ACCIAIO PER CANNE FUMARIE**



| subcode | variante  | cfz | ① | listino NR |
|---------|-----------|-----|---|------------|
| 080     | Diam. 80  | 1   |   | 2,62       |
| 100     | Diam. 100 | 1   |   | 2,67       |
| 120     | Diam. 120 | 1   |   | 2,73       |
| 130     | Diam. 130 | 1   |   | 2,82       |
| 140     | Diam. 140 | 1   |   | 2,88       |
| 150     | Diam. 150 | 1   |   | 2,94       |
| 160     | Diam. 160 | 1   |   | 2,98       |
| 180     | Diam. 180 | 1   |   | 3,03       |
| 200     | Diam. 200 | 1   |   | 3,13       |
| 220     | Diam. 220 | 1   |   | 3,30       |
| 250     | Diam. 250 | 1   |   | 3,49       |
| 300     | Diam. 300 | 1   |   | 3,90       |

412-469



**RIDUZIONE INOX PER CANNE FUMARIE**



| subcode | variante           | cfz | ① | listino NR |
|---------|--------------------|-----|---|------------|
| 080060  | Diam. M 80-F 60    | 1   |   | 37,58      |
| 100080  | Diam. M 100-F 80   | 1   |   | 33,42      |
| 120080  | Diam. M 120-F 80   | 1   |   | 34,67      |
| 120100  | Diam. M 120-F 100  | 1   |   | 34,67      |
| 130080  | Diam. M 130-F 80   | 1   |   | 39,72      |
| 130100  | Diam. M 130-F 100  | 1   |   | 35,33      |
| 130120  | Diam. M 130-F 120  | 1   |   | 35,33      |
| 140120  | Diam. M 140 -F 120 | 1   |   | 35,92      |
| 140130  | Diam. M 140-F 130  | 1   |   | 35,92      |
| 150080  | Diam. M 150 -F 080 | 1   |   | 36,53      |
| 150100  | Diam. M 150 -F 100 | 1   |   | 36,53      |
| 150120  | Diam. M 150 -F 120 | 1   |   | 36,53      |
| 150130  | Diam. M 150 -F 130 | 1   |   | 36,53      |
| 150140  | Diam. M 150 -F 140 | 1   |   | 36,53      |
| 160150  | Diam. M 160-F 150  | 1   |   | 37,16      |
| 180080  | Diam. M 180-F 80   | 1   |   | 38,81      |
| 180100  | Diam. M 180-F 100  | 1   |   | 38,81      |
| 180120  | Diam. M 180-F 120  | 1   |   | 38,81      |
| 180130  | Diam. M 180-F 130  | 1   |   | 38,81      |
| 180150  | Diam. M 180 -F 150 | 1   |   | 38,81      |
| 180160  | Diam. M 180-F 160  | 1   |   | 38,81      |
| 200080  | Diam. M 200-F 80   | 1   |   | 43,58      |
| 200100  | Diam. M 200-F 100  | 1   |   | 43,58      |
| 200120  | Diam. M 200-F 120  | 1   |   | 43,58      |
| 200130  | Diam. M 200-F 130  | 1   |   | 43,58      |
| 200150  | Diam. M 200 -F 150 | 1   |   | 43,58      |
| 200160  | Diam. M 200-F 160  | 1   |   | 43,58      |
| 200180  | Diam. M 200-F 180  | 1   |   | 43,58      |
| 220150  | Diam. M 220 -F 150 | 1   |   | 43,96      |
| 220200  | Diam. M 220-F 200  | 1   |   | 45,04      |
| 250080  | Diam. M 250-F 80   | 1   |   | 50,65      |
| 250100  | Diam. M 250-F 100  | 1   |   | 50,65      |
| 250120  | Diam. M 250-F 120  | 1   |   | 50,65      |
| 250130  | Diam. M 250-F 130  | 1   |   | 50,65      |
| 250140  | Diam. M 250-F 140  | 1   |   | 50,65      |
| 250150  | Diam. M 250 -F 150 | 1   |   | 50,65      |
| 250160  | Diam. M 250-F 160  | 1   |   | 50,65      |
| 250180  | Diam. M 250-F 180  | 1   |   | 50,65      |
| 250200  | Diam. M 250-F 200  | 1   |   | 50,65      |
| 250220  | Diam. M 250-F 220  | 1   |   | 50,65      |
| 300130  | Diam. M 300-F 130  | 1   |   | 58,00      |
| 300200  | Diam. M 300-F 200  | 1   |   | 51,91      |
| 300250  | Diam. M 300-F 250  | 1   |   | 54,38      |

**412-4691**



**RIDUZIONE QUADRA-TONDA  
ACCIAIO INOX**




| subcode | variante            | cfz | ① | listino NR   |
|---------|---------------------|-----|---|--------------|
| 20180   | Da 200x200 a 180    | 1   |   | <b>56,21</b> |
| 20200   | Da 200x200 a 200    | 1   |   | <b>56,21</b> |
| 25180   | Da 250x250 a 180    | 1   |   | <b>63,29</b> |
| 25200   | Da 250x250 a 200    | 1   |   | <b>63,29</b> |
| 25250   | Da 250x250 a 250    | 1   |   | <b>63,29</b> |
| 35200   | Diam. 350x350 a 200 | 1   |   | <b>80,86</b> |

**412-4692**



**ELEMENTO TELESCOPICO CM 30-45**



| subcode | variante  | cfz | ① | listino NR   |
|---------|-----------|-----|---|--------------|
| 080     | Diam. 80  | 1   |   | <b>26,40</b> |
| 200     | Diam. 200 | 1   |   | <b>52,51</b> |
| 250     | Diam. 250 | 1   |   | <b>65,17</b> |

**412-470**



**MANICOTTO FEMMINA-FEMMINA  
PER CANNE FUMARIE**



| subcode | variante  | cfz | ① | listino NR   |
|---------|-----------|-----|---|--------------|
| 080     | Diam. 80  | 1   |   | <b>7,29</b>  |
| 100     | Diam. 100 | 1   |   | <b>8,72</b>  |
| 120     | Diam. 120 | 1   |   | <b>10,20</b> |
| 130     | Diam. 130 | 1   |   | <b>10,95</b> |
| 140     | Diam. 140 | 1   |   | <b>11,72</b> |
| 150     | Diam. 150 | 1   |   | <b>12,50</b> |
| 160     | Diam. 160 | 1   |   | <b>13,27</b> |
| 180     | Diam. 180 | 1   |   | <b>14,90</b> |
| 200     | Diam. 200 | 1   |   | <b>16,28</b> |
| 220     | Diam. 220 | 1   |   | <b>18,05</b> |
| 250     | Diam. 250 | 1   |   | <b>20,60</b> |
| 300     | Diam. 300 | 1   |   | <b>23,38</b> |
| 350     | Diam. 350 | 1   |   | <b>27,94</b> |

**412-4701**



**MANICOTTO RIDOTTO FF PER  
CANNE FUMARIE INOX**



| subcode | variante          | cfz | ① | listino NR   |
|---------|-------------------|-----|---|--------------|
| 080060  | Diam. F 80-F 60   | 1   |   | <b>37,58</b> |
| 100080  | Diam. F 100-F 80  | 1   |   | <b>33,42</b> |
| 120080  | Diam. F 120-F 80  | 1   |   | <b>34,67</b> |
| 120100  | Diam. F 120-F 100 | 1   |   | <b>34,67</b> |
| 130080  | Diam. F 130-F 80  | 1   |   | <b>35,33</b> |
| 130100  | Diam. F 130-F 100 | 1   |   | <b>35,33</b> |
| 130120  | Diam. F 130-F 120 | 1   |   | <b>35,33</b> |
| 150080  | Diam. F 150-F 80  | 1   |   | <b>37,36</b> |
| 180080  | Diam. F 180-F 80  | 1   |   | <b>38,81</b> |
| 200080  | Diam. F 200-F 80  | 1   |   | <b>43,58</b> |
| 200100  | Diam. F 200-F 100 | 1   |   | <b>43,58</b> |
| 200120  | Diam. F 200-F 120 | 1   |   | <b>43,58</b> |
| 200130  | Diam. F 200-F 130 | 1   |   | <b>43,58</b> |
| 200180  | Diam. F 200-F 180 | 1   |   | <b>43,58</b> |
| 250200  | Diam. F 250-F 200 | 1   |   | <b>50,65</b> |
| 300250  | Diam. F 300-F 250 | 1   |   | <b>54,38</b> |

**412-4702**



**NIPPLE MASCHIO-MASCHIO INOX  
304**



| subcode | variante  | cfz | ① | listino NR   |
|---------|-----------|-----|---|--------------|
| 080     | Diam. 80  | 1   |   | <b>7,29</b>  |
| 100     | Diam. 100 | 1   |   | <b>8,72</b>  |
| 120     | Diam. 120 | 1   |   | <b>10,20</b> |
| 130     | Diam. 130 | 1   |   | <b>10,95</b> |
| 140     | Diam. 140 | 1   |   | <b>11,72</b> |
| 150     | Diam. 150 | 1   |   | <b>12,50</b> |
| 160     | Diam. 160 | 1   |   | <b>13,27</b> |
| 180     | Diam. 180 | 1   |   | <b>15,49</b> |
| 200     | Diam. 200 | 1   |   | <b>16,28</b> |
| 220     | Diam. 220 | 1   |   | <b>17,94</b> |
| 250     | Diam. 250 | 1   |   | <b>20,52</b> |

**412-471**



**TERMINALE LAMELLARE ACCIAIO**



| subcode | variante  | cfz | ① | listino NR   |
|---------|-----------|-----|---|--------------|
| 120     | Diam. 120 | 1   |   | <b>40,79</b> |
| 130     | Diam. 130 | 1   |   | <b>41,21</b> |

**412-472**



**TAPPO CHIUSURA ACCIAIO CON  
SPURGO**



| subcode | variante  | cfz | ① | listino NR   |
|---------|-----------|-----|---|--------------|
| 080     | Diam. 80  | 1   |   | <b>23,33</b> |
| 100     | Diam. 100 | 1   |   | <b>24,37</b> |
| 120     | Diam. 120 | 1   |   | <b>25,79</b> |
| 130     | Diam. 130 | 1   |   | <b>27,38</b> |
| 140     | Diam. 140 | 1   |   | <b>27,73</b> |
| 150     | Diam. 150 | 1   |   | <b>28,86</b> |
| 160     | Diam. 160 | 1   |   | <b>29,96</b> |
| 180     | Diam. 180 | 1   |   | <b>31,62</b> |
| 200     | Diam. 200 | 1   |   | <b>37,99</b> |
| 220     | Diam. 220 | 1   |   | <b>41,51</b> |
| 250     | Diam. 250 | 1   |   | <b>45,22</b> |
| 300     | Diam. 300 | 1   |   | <b>55,65</b> |

**412-4721**



**TAPPO CHIUSURA IN ACCIAIO  
MASCHIO CON SPURGO**



| subcode | variante  | cfz | ① | listino NR   |
|---------|-----------|-----|---|--------------|
| 080     | Diam. 80  | 1   |   | <b>31,40</b> |
| 100     | Diam. 100 | 1   |   | <b>31,40</b> |
| 120     | Diam. 120 | 1   |   | <b>34,34</b> |
| 130     | Diam. 130 | 1   |   | <b>35,29</b> |
| 140     | Diam. 140 | 1   |   | <b>36,25</b> |
| 150     | Diam. 150 | 1   |   | <b>37,20</b> |
| 160     | Diam. 160 | 1   |   | <b>37,78</b> |
| 180     | Diam. 180 | 1   |   | <b>38,92</b> |
| 200     | Diam. 200 | 1   |   | <b>48,96</b> |
| 220     | Diam. 220 | 1   |   | <b>51,13</b> |
| 250     | Diam. 250 | 1   |   | <b>54,56</b> |

**412-473**



**MODULO D' ISPEZIONE ACCIAIO**



| subcode | variante  | cfz | ① | listino NR    |
|---------|-----------|-----|---|---------------|
| 130     | Diam. 130 | 1   |   | <b>88,54</b>  |
| 150     | Diam. 150 | 1   |   | <b>101,26</b> |
| 180     | Diam. 180 | 1   |   | <b>121,32</b> |
| 200     | Diam. 200 | 1   |   | <b>127,90</b> |
| 250     | Diam. 250 | 1   |   | <b>159,85</b> |
| 300     | Diam. 300 | 1   |   | <b>189,41</b> |

**412-4731**



**MODULO PRELIEVO FUMI INOX 304**



| subcode | variante  | cfz | ① | listino NR    |
|---------|-----------|-----|---|---------------|
| 200     | Diam. 200 | 1   |   | <b>176,63</b> |
| 250     | Diam. 250 | 1   |   | <b>178,96</b> |



**412-4741**
**GUARNIZIONE LAMELLARE PER  
CANNE FUMARIE**


| subcode | variante  | cfz | ① | listino NR  |
|---------|-----------|-----|---|-------------|
| 080     | Diam. 80  | 1   |   | <b>0,88</b> |
| 100     | Diam. 100 | 1   |   | <b>1,11</b> |
| 120     | Diam. 120 | 1   |   | <b>1,32</b> |
| 130     | Diam. 130 | 1   |   | <b>1,32</b> |
| 140     | Diam. 140 | 1   |   | <b>1,60</b> |
| 150     | Diam. 150 | 1   |   | <b>1,79</b> |
| 160     | Diam. 160 | 1   |   | <b>1,91</b> |
| 180     | Diam. 180 | 1   |   | <b>2,02</b> |
| 200     | Diam. 200 | 1   |   | <b>2,33</b> |
| 220     | Diam. 220 | 1   |   | <b>2,48</b> |
| 250     | Diam. 250 | 1   |   | <b>3,43</b> |
| 300     | Diam. 300 | 1   |   | <b>6,11</b> |

**412-476**
**TERMINALE IN ACCIAIO A BOTTE**


| subcode | variante  | cfz | ① | listino NR   |
|---------|-----------|-----|---|--------------|
| 080     | Diam. 80  | 1   |   | <b>34,44</b> |
| 100     | Diam. 100 | 1   |   | <b>37,24</b> |
| 120     | Diam. 120 | 1   |   | <b>40,03</b> |
| 130     | Diam. 130 | 1   |   | <b>40,73</b> |
| 140     | Diam. 140 | 1   |   | <b>50,33</b> |
| 150     | Diam. 150 | 1   |   | <b>51,20</b> |
| 160     | Diam. 160 | 1   |   | <b>52,14</b> |
| 180     | Diam. 180 | 1   |   | <b>63,87</b> |
| 200     | Diam. 200 | 1   |   | <b>68,42</b> |
| 220     | Diam. 220 | 1   |   | <b>70,51</b> |
| 250     | Diam. 250 | 1   |   | <b>73,24</b> |
| 300     | Diam. 300 | 1   |   | <b>89,50</b> |

**412-479**
**CAPPELLO A PAPPAGALLO CON  
BASE TONDA ZINCATO**


| subcode | variante  | cfz | ① | listino NR   |
|---------|-----------|-----|---|--------------|
| 100     | Diam. 100 | 1   |   | <b>43,65</b> |
| 120     | Diam. 120 | 1   |   | <b>45,41</b> |
| 130     | Diam. 130 | 1   |   | <b>41,78</b> |
| 140     | Diam. 140 | 1   |   | <b>41,98</b> |
| 150     | Diam. 150 | 1   |   | <b>43,48</b> |
| 160     | Diam. 160 | 1   |   | <b>45,33</b> |
| 180     | Diam. 180 | 1   |   | <b>47,13</b> |
| 200     | Diam. 200 | 1   |   | <b>48,46</b> |
| 220     | Diam. 220 | 1   |   | <b>34,07</b> |
| 250     | Diam. 250 | 1   |   | <b>57,08</b> |
| 300     | Diam. 300 | 1   |   | <b>58,49</b> |

**412-475**
**AUMENTO INOX PER CANNE  
FUMARIE**


| subcode | variante            | cfz | ① | listino NR   |
|---------|---------------------|-----|---|--------------|
| 060080  | Diam. M 60 - F 80   | 1   |   | <b>32,80</b> |
| 080100  | Diam. M 80 - F 100  | 1   |   | <b>33,42</b> |
| 080120  | Diam. M 80 - F 120  | 1   |   | <b>34,67</b> |
| 080130  | Diam. M 80 - F 130  | 1   |   | <b>35,33</b> |
| 080150  | Diam. M 80 - F 150  | 1   |   | <b>36,53</b> |
| 080180  | Diam. M 80 - F 180  | 1   |   | <b>38,81</b> |
| 100120  | Diam. M 100 - F 120 | 1   |   | <b>34,67</b> |
| 100130  | Diam. M 100 - F 130 | 1   |   | <b>35,33</b> |
| 100140  | Diam. M 100 - F 140 | 1   |   | <b>35,92</b> |
| 100150  | Diam. M 100 - F 150 | 1   |   | <b>36,53</b> |
| 120130  | Diam. M 120 - F 130 | 1   |   | <b>35,33</b> |
| 120150  | Diam. M 120 - F 150 | 1   |   | <b>36,53</b> |
| 130150  | Diam. M 130 - F 150 | 1   |   | <b>36,53</b> |
| 150180  | Diam. M 150 - F 180 | 1   |   | <b>38,81</b> |
| 150200  | Diam. M 150 - F 200 | 1   |   | <b>43,58</b> |
| 150250  | Diam. M 150 - F 250 | 1   |   | <b>50,65</b> |
| 160180  | Diam. M 160 - F 180 | 1   |   | <b>38,81</b> |
| 180200  | Diam. M 180 - F 200 | 1   |   | <b>43,58</b> |
| 200220  | Diam. M 200 - F 220 | 1   |   | <b>45,04</b> |
| 200250  | Diam. M 200 - F 250 | 1   |   | <b>50,65</b> |
| 220250  | Diam. M 220 - F 250 | 1   |   | <b>50,65</b> |
| 250300  | Diam. M 250 - F 300 | 1   |   | <b>54,38</b> |

**412-477**
**CAPPELLO CINESE CON BASE  
TONDA ZINCATO**


| subcode | variante  | cfz | ① | listino NR   |
|---------|-----------|-----|---|--------------|
| 080     | Diam. 80  | 1   |   | <b>14,78</b> |
| 100     | Diam. 100 | 1   |   | <b>15,49</b> |
| 120     | Diam. 120 | 1   |   | <b>16,44</b> |
| 130     | Diam. 130 | 1   |   | <b>17,14</b> |
| 140     | Diam. 140 | 1   |   | <b>17,97</b> |
| 150     | Diam. 150 | 1   |   | <b>19,56</b> |
| 160     | Diam. 160 | 1   |   | <b>20,48</b> |
| 180     | Diam. 180 | 1   |   | <b>23,09</b> |
| 200     | Diam. 200 | 1   |   | <b>24,58</b> |
| 220     | Diam. 220 | 1   |   | <b>26,05</b> |
| 250     | Diam. 250 | 1   |   | <b>29,66</b> |
| 300     | Diam. 300 | 1   |   | <b>33,89</b> |

**412-480**
**TIRAFUMI BASE TONDA ZINCATO**


| subcode | variante  | cfz | ① | listino NR   |
|---------|-----------|-----|---|--------------|
| 100     | Diam. 100 | 1   |   | <b>47,97</b> |
| 120     | Diam. 120 | 1   |   | <b>48,99</b> |
| 130     | Diam. 130 | 1   |   | <b>51,03</b> |
| 140     | Diam. 140 | 1   |   | <b>52,05</b> |
| 150     | Diam. 150 | 1   |   | <b>53,11</b> |
| 160     | Diam. 160 | 1   |   | <b>55,98</b> |
| 180     | Diam. 180 | 1   |   | <b>58,35</b> |
| 200     | Diam. 200 | 1   |   | <b>59,20</b> |
| 220     | Diam. 220 | 1   |   | <b>60,27</b> |
| 250     | Diam. 250 | 1   |   | <b>65,35</b> |
| 300     | Diam. 300 | 1   |   | <b>71,44</b> |

**412-478**
**FUMAILO 4 VENTI CON BASE  
TONDA ZINCATO**


| subcode | variante  | cfz | ① | listino NR   |
|---------|-----------|-----|---|--------------|
| 080     | Diam. 80  | 1   |   | <b>33,59</b> |
| 100     | Diam. 100 | 1   |   | <b>35,79</b> |
| 120     | Diam. 120 | 1   |   | <b>38,86</b> |
| 130     | Diam. 130 | 1   |   | <b>39,35</b> |
| 140     | Diam. 140 | 1   |   | <b>40,21</b> |
| 150     | Diam. 150 | 1   |   | <b>40,69</b> |
| 160     | Diam. 160 | 1   |   | <b>42,24</b> |
| 180     | Diam. 180 | 1   |   | <b>43,76</b> |
| 200     | Diam. 200 | 1   |   | <b>44,25</b> |
| 220     | Diam. 220 | 1   |   | <b>45,48</b> |
| 250     | Diam. 250 | 1   |   | <b>46,46</b> |
| 300     | Diam. 300 | 1   |   | <b>51,24</b> |

**412-4801**
**CAMINO AD H TONDO UNIVERSALE  
ZINCATO**

**NOVITÀ**


| subcode | variante  | cfz | ① | listino NR   |
|---------|-----------|-----|---|--------------|
| 130     | Diam. 130 | 1   |   | <b>25,55</b> |
| 140     | Diam. 140 | 1   |   | <b>27,51</b> |
| 150     | Diam. 150 | 1   |   | <b>31,44</b> |
| 180     | Diam. 180 | 1   |   | <b>43,23</b> |
| 200     | Diam. 200 | 1   |   | <b>55,02</b> |
| 250     | Diam. 250 | 1   |   | <b>78,60</b> |
| 300     | Diam. 300 | 1   |   | <b>98,25</b> |

**412-481**
**TIRAFUMI ELETTRICO**


| subcode | variante | cfz | ① | listino NR    |
|---------|----------|-----|---|---------------|
| -       |          | 1   |   | <b>744,06</b> |

**412-482**



**TIRAFUMI BASE QUADRA ACCIAIO INOX**



| subcode | variante | cfz | ① | listino NR    |
|---------|----------|-----|---|---------------|
| 200     | 200x200  | 1   |   | <b>94,83</b>  |
| 220     | 220x220  | 1   |   | <b>97,29</b>  |
| 250     | 250x250  | 1   |   | <b>99,98</b>  |
| 320     | 320x320  | 1   |   | <b>108,09</b> |
| 350     | 350x350  | 1   |   | <b>110,78</b> |
| 370     | 370x370  | 1   |   | <b>113,50</b> |
| 420     | 420x420  | 1   |   | <b>118,90</b> |
| 450     | 450x450  | 1   |   | <b>122,50</b> |
| 470     | 470x470  | 1   |   | <b>126,12</b> |

**412-4821**



**TIRAFUMI BASE QUADRA ZINCATO**



**NOVITÀ**



| subcode | variante | cfz | ① | listino NR   |
|---------|----------|-----|---|--------------|
| 200     | 200x200  | 1   |   | <b>59,06</b> |
| 220     | 220x220  | 1   |   | <b>62,15</b> |
| 250     | 250x250  | 1   |   | <b>65,24</b> |
| 320     | 320x320  | 1   |   | <b>74,57</b> |
| 350     | 350x350  | 1   |   | <b>76,83</b> |
| 370     | 370x370  | 1   |   | <b>79,11</b> |
| 420     | 420x420  | 1   |   | <b>85,05</b> |
| 450     | 450x450  | 1   |   | <b>90,01</b> |
| 470     | 470x470  | 1   |   | <b>92,95</b> |

**412-483**



**TIRAFUMI BASE TONDA ACCIAIO INOX**



| subcode | variante  | cfz | ① | listino NR    |
|---------|-----------|-----|---|---------------|
| 080     | Diam. 80  | 1   |   | <b>60,90</b>  |
| 100     | Diam. 100 | 1   |   | <b>63,05</b>  |
| 120     | Diam. 120 | 1   |   | <b>64,84</b>  |
| 130     | Diam. 130 | 1   |   | <b>70,26</b>  |
| 140     | Diam. 140 | 1   |   | <b>72,07</b>  |
| 150     | Diam. 150 | 1   |   | <b>77,48</b>  |
| 160     | Diam. 160 | 1   |   | <b>81,06</b>  |
| 180     | Diam. 180 | 1   |   | <b>87,54</b>  |
| 200     | Diam. 200 | 1   |   | <b>90,09</b>  |
| 220     | Diam. 220 | 1   |   | <b>94,52</b>  |
| 250     | Diam. 250 | 1   |   | <b>97,29</b>  |
| 300     | Diam. 300 | 1   |   | <b>102,70</b> |

**412-484**



**FUMAILO 4 VENTI BASE QUADRA ACCIAIO INOX**



| subcode | variante   | cfz | ① | listino NR    |
|---------|------------|-----|---|---------------|
| 200     | mm 200x200 | 1   |   | <b>70,16</b>  |
| 220     | mm 220x220 | 1   |   | <b>72,16</b>  |
| 250     | mm 250x250 | 1   |   | <b>74,75</b>  |
| 270     | mm 270x270 | 1   |   | <b>76,62</b>  |
| 320     | mm 320x320 | 1   |   | <b>85,32</b>  |
| 350     | mm 350x350 | 1   |   | <b>89,20</b>  |
| 370     | mm 370x370 | 1   |   | <b>91,56</b>  |
| 420     | mm 420x420 | 1   |   | <b>97,16</b>  |
| 450     | mm 450x450 | 1   |   | <b>100,32</b> |
| 470     | mm 470x470 | 1   |   | <b>105,06</b> |

**412-485**



**TRAMOGGE ACCIAIO INOX**



| subcode | variante             | cfz | ① | listino NR   |
|---------|----------------------|-----|---|--------------|
| 20180   | Base 200 x Diam. 180 | 1   |   | <b>80,37</b> |
| 20200   | Base 200 x Diam. 200 | 1   |   | <b>80,37</b> |
| 25180   | Base 250 x Diam. 180 | 1   |   | <b>87,52</b> |
| 25200   | Base 250 x Diam. 200 | 1   |   | <b>87,52</b> |
| 25220   | Base 250 x Diam. 220 | 1   |   | <b>87,52</b> |
| 25250   | Base 250 x Diam. 250 | 1   |   | <b>87,52</b> |

**412-486**



**FALDALE INCLINATO**



| subcode | variante  | cfz | ① | listino NR    |
|---------|-----------|-----|---|---------------|
| 130     | Diam. 130 | 1   |   | <b>67,86</b>  |
| 180     | Diam. 180 | 1   |   | <b>82,72</b>  |
| 200     | Diam. 200 | 1   |   | <b>89,02</b>  |
| 230     | Diam. 230 | 1   |   | <b>99,31</b>  |
| 250     | Diam. 250 | 1   |   | <b>103,88</b> |
| 300     | Diam. 300 | 1   |   | <b>112,29</b> |
| 350     | Diam. 350 | 1   |   | <b>120,97</b> |

**412-487**



**TERMINALE PELLET INOX**



| subcode | variante  | cfz | ① | listino NR   |
|---------|-----------|-----|---|--------------|
| 080     | Diam. 80  | 1   |   | <b>39,77</b> |
| 100     | Diam. 100 | 1   |   | <b>43,80</b> |

**412-488**



**TERMINALE ECO PELLET INOX**



| subcode | variante  | cfz | ① | listino NR   |
|---------|-----------|-----|---|--------------|
| 080     | Diam. 80  | 1   |   | <b>18,76</b> |
| 100     | Diam. 100 | 1   |   | <b>20,89</b> |

**412-4882**



**TERMINALE GOMITO INOX 304 CON CAPPELLO DRITTO**



**NOVITÀ**



| subcode | variante  | cfz | ① | listino NR   |
|---------|-----------|-----|---|--------------|
| 080     | Diam. 80  | 1   |   | <b>39,30</b> |
| 100     | Diam. 100 | 1   |   | <b>47,16</b> |

**412-489**



**TERMINALE GALLO TONDO INOX**



| subcode | variante  | cfz | ① | listino NR   |
|---------|-----------|-----|---|--------------|
| 100     | Diam. 100 | 1   |   | <b>54,86</b> |
| 120     | Diam. 120 | 1   |   | <b>57,62</b> |
| 130     | Diam. 130 | 1   |   | <b>62,59</b> |
| 150     | Diam. 150 | 1   |   | <b>66,02</b> |
| 180     | Diam. 180 | 1   |   | <b>72,55</b> |
| 200     | Diam. 200 | 1   |   | <b>80,05</b> |
| 250     | Diam. 250 | 1   |   | <b>86,45</b> |

**412-560**



**CANNA FUMARIA IN ACCIAIO 316L - ELEMENTO LINEARE DA MT. 1**



| subcode | variante  | cfz | ① | listino NR   |
|---------|-----------|-----|---|--------------|
| 200     | Diam. 200 | 1   |   | <b>73,27</b> |
| 250     | Diam. 250 | 1   |   | <b>80,51</b> |

**412-561**



**CANNA FUMARIA IN ACCIAIO 316L - ELEMENTO LINEARE DA MT. 0.50**



| subcode | variante  | cfz | ① | listino NR   |
|---------|-----------|-----|---|--------------|
| 200     | Diam. 200 | 1   |   | <b>36,49</b> |
| 250     | Diam. 250 | 1   |   | <b>44,73</b> |

**412-562**
**CURVA IN ACCIAIO 316L A 45° PER CANNE FUMARIE**


| subcode | variante  | cfz | ① | listino NR   |
|---------|-----------|-----|---|--------------|
| 200     | Diam. 200 | 1   |   | <b>37,78</b> |
| 250     | Diam. 250 | 1   |   | <b>45,41</b> |

**412-563**
**CURVA IN ACCIAIO 316L A 90° PER CANNE FUMARIE**


| subcode | variante  | cfz | ① | listino NR   |
|---------|-----------|-----|---|--------------|
| 200     | Diam. 200 | 1   |   | <b>47,22</b> |
| 250     | Diam. 250 | 1   |   | <b>60,67</b> |

**412-564**
**TEE IN ACCIAIO 316L A 90° PER CANNE FUMARIE**


| subcode | variante  | cfz | ① | listino NR   |
|---------|-----------|-----|---|--------------|
| 200     | Diam. 200 | 1   |   | <b>82,49</b> |
| 250     | Diam. 250 | 1   |   | <b>98,83</b> |

**412-565**
**BRAGA IN ACCIAIO 316L A 135° PER CANNE FUMARIE**


| subcode | variante  | cfz | ① | listino NR    |
|---------|-----------|-----|---|---------------|
| 200     | Diam. 200 | 1   |   | <b>111,72</b> |
| 250     | Diam. 250 | 1   |   | <b>141,05</b> |

**412-569**
**RIDUZIONE ACCIAIO INOX 316L PER CANNE FUMARIE**


| subcode | variante      | cfz | ① | listino NR   |
|---------|---------------|-----|---|--------------|
| 200     | Diam. 250-200 | 1   |   | <b>63,53</b> |

**412-5692**
**RACCORDO MONO-DOPPIA PARETE**


| subcode | variante    | cfz | ① | listino NR   |
|---------|-------------|-----|---|--------------|
| 080130  | Mono 80M x  | 1   |   | <b>45,95</b> |
| 100150  | Mono 100M x | 1   |   | <b>48,03</b> |
| 130180  | Mono 130M x | 1   |   | <b>60,11</b> |
| 140150  | Mono 150M x | 1   |   | <b>64,42</b> |
| 150200  | Mono 150M x | 1   |   | <b>64,42</b> |
| 200250  | Mono 200M x | 1   |   | <b>78,92</b> |
| 250300  | Mono 250M x | 1   |   | <b>94,29</b> |

**412-5693**
**RACCORDO DOPPIA PARETE-MONO**


| subcode | variante    | cfz | ① | listino NR   |
|---------|-------------|-----|---|--------------|
| 080130  | Mono 80F x  | 1   |   | <b>45,95</b> |
| 100150  | Mono 100F x | 1   |   | <b>48,03</b> |
| 130180  | Mono 130F x | 1   |   | <b>60,11</b> |
| 150200  | Mono 150F x | 1   |   | <b>72,12</b> |
| 200250  | Mono 200F x | 1   |   | <b>83,56</b> |
| 250300  | Mono 250F x | 1   |   | <b>95,01</b> |

**412-5694**
**RACCORDO MONO-DOPPIA PARETE PER CALDAIA**

**NOVITÀ**


| subcode | variante    | cfz | ① | listino NR    |
|---------|-------------|-----|---|---------------|
| 080250  | Mono 80F x  | 1   |   | <b>101,73</b> |
| 100250  | Mono 100F x | 1   |   | <b>101,73</b> |

**412-572**
**TAPPO CHIUSURA ACCIAIO 316L CON SPURGO**


| subcode | variante  | cfz | ① | listino NR   |
|---------|-----------|-----|---|--------------|
| 200     | Diam. 200 | 1   |   | <b>45,60</b> |
| 250     | Diam. 250 | 1   |   | <b>55,48</b> |

**412-C760**
**TUBO ACCIAIO INOX 316L DOPPIA PARETE MT 1**


| subcode | variante                  | cfz | ① | listino NR    |
|---------|---------------------------|-----|---|---------------|
| 080130  | D. Int. 80 - D. Est. 130  | 1   |   | <b>86,83</b>  |
| 100150  | D. Int. 100 - D. Est. 150 | 1   |   | <b>98,78</b>  |
| 130180  | D. Int. 130 - D. Est. 180 | 1   |   | <b>117,50</b> |
| 150200  | D. Int. 150 - D. Est. 200 | 1   |   | <b>129,50</b> |
| 200250  | D. Int. 200 - D. Est. 250 | 1   |   | <b>165,03</b> |
| 250300  | D. Int. 250 - D. Est. 300 | 1   |   | <b>198,94</b> |

**412-C761**
**TUBO ACCIAIO INOX 316L DOPPIA PARETE MT 0.50**


| subcode | variante                  | cfz | ① | listino NR    |
|---------|---------------------------|-----|---|---------------|
| 080130  | D. Int. 80 - D. Est. 130  | 1   |   | <b>48,24</b>  |
| 100150  | D. Int. 100 - D. Est. 150 | 1   |   | <b>54,88</b>  |
| 150200  | D. Int. 150 - D. Est. 200 | 1   |   | <b>71,94</b>  |
| 200250  | D. Int. 200 - D. Est. 250 | 1   |   | <b>91,68</b>  |
| 250300  | D. Int. 250 - D. Est. 300 | 1   |   | <b>111,80</b> |

**412-C7611**
**TUBO ACCIAIO INOX 316L DOPPIA PARETE MT 0.25**


| subcode | variante                  | cfz | ① | listino NR   |
|---------|---------------------------|-----|---|--------------|
| 150200  | D. Int. 150 - D. Est. 200 | 1   |   | <b>39,97</b> |

**412-C762**
**CURVA IN ACCIAIO INOX 316L A 45° DOPPIA PARETE**


| subcode | variante                  | cfz | ① | listino NR    |
|---------|---------------------------|-----|---|---------------|
| 080130  | D. Int. 80 - D. Est. 130  | 1   |   | <b>51,53</b>  |
| 100150  | D. Int. 100 - D. Est. 150 | 1   |   | <b>55,32</b>  |
| 130180  | D. Int. 130 - D. Est. 180 | 1   |   | <b>67,33</b>  |
| 150200  | D. Int. 150 - D. Est. 200 | 1   |   | <b>70,38</b>  |
| 200250  | D. Int. 200 - D. Est. 250 | 1   |   | <b>93,52</b>  |
| 250300  | D. Int. 250 - D. Est. 300 | 1   |   | <b>110,27</b> |



**412-C763**



**CURVA IN ACCIAIO INOX 316L A 90°  
DOPPIA PARETE**



| subcode | variante                  | cfz | ① | listino NR    |
|---------|---------------------------|-----|---|---------------|
| 080130  | D. Int. 80 - D. Est. 130  | 1   |   | <b>83,69</b>  |
| 100150  | D. Int. 100 - D. Est. 150 | 1   |   | <b>89,45</b>  |
| 130180  | D. Int. 130 - D. Est. 180 | 1   |   | <b>110,44</b> |
| 150200  | D. Int. 150 - D. Est. 200 | 1   |   | <b>114,84</b> |
| 200250  | D. Int. 200 - D. Est. 250 | 1   |   | <b>153,76</b> |
| 250300  | D. Int. 250 - D. Est. 300 | 1   |   | <b>179,86</b> |

**412-C764**



**TEE IN ACCIAIO INOX 316L A 90°  
DOPPIA PARETE**



| subcode | variante                  | cfz | ① | listino NR    |
|---------|---------------------------|-----|---|---------------|
| 080130  | D. Int. 80 - D. Est. 130  | 1   |   | <b>88,51</b>  |
| 100150  | D. Int. 100 - D. Est. 150 | 1   |   | <b>92,48</b>  |
| 130180  | D. Int. 130 - D. Est. 180 | 1   |   | <b>102,53</b> |
| 150200  | D. Int. 150 - D. Est. 200 | 1   |   | <b>119,44</b> |
| 200250  | D. Int. 200 - D. Est. 250 | 1   |   | <b>174,26</b> |
| 250300  | D. Int. 250 - D. Est. 300 | 1   |   | <b>220,52</b> |

**412-C765**



**BRAGA IN ACCIAIO 316L A 45°  
DOPPIA PARETE**



| subcode | variante                  | cfz | ① | listino NR    |
|---------|---------------------------|-----|---|---------------|
| 080130  | D. Int. 80 - D. Est. 130  | 1   |   | <b>111,71</b> |
| 100150  | D. Int. 100 - D. Est. 150 | 1   |   | <b>131,03</b> |
| 150200  | D. Int. 150 - D. Est. 200 | 1   |   | <b>176,13</b> |
| 200250  | D. Int. 200 - D. Est. 250 | 1   |   | <b>244,11</b> |
| 250300  | D. Int. 250 - D. Est. 300 | 1   |   | <b>306,41</b> |

**412-C768**



**TERMINALE DI CHIUSURA A  
FASCETTA ACCIAIO INOX 316L**



| subcode | variante      | cfz | ① | listino NR   |
|---------|---------------|-----|---|--------------|
| 200250  | Diam. 200x250 | 1   |   | <b>64,87</b> |
| 250300  | Diam. 250x300 | 1   |   | <b>80,13</b> |

**412-C7681**



**FASCETTA DI BLOCCAGGIO INOX  
MM40**



| subcode | variante  | cfz | ① | listino NR  |
|---------|-----------|-----|---|-------------|
| 130     | Diam. 130 | 1   |   | <b>6,08</b> |
| 150     | Diam. 150 | 1   |   | <b>6,21</b> |
| 180     | Diam. 180 | 1   |   | <b>6,54</b> |
| 200     | Diam. 200 | 1   |   | <b>6,68</b> |
| 250     | Diam. 250 | 1   |   | <b>7,07</b> |
| 300     | Diam. 300 | 1   |   | <b>7,81</b> |

**412-C770**



**RIDUZIONE DOPPIA PARETE  
316/304**



| subcode | variante          | cfz | ① | listino NR    |
|---------|-------------------|-----|---|---------------|
| 180130  | F230/M180 x M180/ | 1   |   | <b>108,60</b> |
| 200150  | F250/M200 x M200/ | 1   |   | <b>121,72</b> |
| 250200  | F300/M250 x M250/ | 1   |   | <b>129,35</b> |
| 300250  | F350/M300 x M300/ | 1   |   | <b>144,61</b> |

**412-C771**



**TERMINALE ANTIVENTO A BOTTE  
ACCIAIO INOX**



| subcode | variante      | cfz | ① | listino NR    |
|---------|---------------|-----|---|---------------|
| 080130  | Diam. 80x130  | 1   |   | <b>54,26</b>  |
| 100150  | Diam. 100x150 | 1   |   | <b>66,06</b>  |
| 130180  | Diam. 130x180 | 1   |   | <b>90,59</b>  |
| 150200  | Diam. 150x200 | 1   |   | <b>104,25</b> |
| 200250  | Diam. 200x250 | 1   |   | <b>132,14</b> |
| 250300  | Diam. 250x300 | 1   |   | <b>147,62</b> |

**412-C773**



**TAPPO CONDENSA ACCIAIO INOX  
316L**



| subcode | variante      | cfz | ① | listino NR   |
|---------|---------------|-----|---|--------------|
| 080130  | Diam. 80x130  | 1   |   | <b>41,94</b> |
| 100150  | Diam. 100x150 | 1   |   | <b>42,26</b> |
| 130180  | Diam. 130x180 | 1   |   | <b>46,48</b> |
| 150200  | Diam. 150x200 | 1   |   | <b>50,37</b> |
| 200250  | Diam. 200x250 | 1   |   | <b>57,86</b> |
| 250300  | Diam. 250x300 | 1   |   | <b>65,01</b> |

**412-C774**



**CAPPELLO CINESE INOX DOPPIA  
PARETE**



| subcode | variante     | cfz | ① | listino NR   |
|---------|--------------|-----|---|--------------|
| 080130  | Diam. 80x130 | 1   |   | <b>52,39</b> |

**412-C775**



**AUMENTO DOPPIA PARETE 316/304**



| subcode | variante          | cfz | ① | listino NR    |
|---------|-------------------|-----|---|---------------|
| 080130  | F130/M80 x M180/  | 1   |   | <b>60,56</b>  |
| 100150  | F150/M100 x M200/ | 1   |   | <b>66,89</b>  |
| 130180  | F180/M130 x M230/ | 1   |   | <b>104,21</b> |
| 150200  | F200/M150 x M250/ | 1   |   | <b>125,54</b> |
| 200250  | F250/M200 x M300/ | 1   |   | <b>134,31</b> |

**412-C786**



**PIASTRA INTERMEDIA D.P. INOX  
316/304**



| subcode | variante                  | cfz | ① | listino NR    |
|---------|---------------------------|-----|---|---------------|
| 080     | D. Int. 80 - D. Est. 130  | 1   |   | <b>70,57</b>  |
| 100     | D. Int. 100 - D. Est. 150 | 1   |   | <b>87,04</b>  |
| 130     | D. Int. 130 - D. Est. 180 | 1   |   | <b>88,03</b>  |
| 150     | D. Int. 150 - D. Est. 200 | 1   |   | <b>94,88</b>  |
| 200     | D. Int. 200 - D. Est. 250 | 1   |   | <b>125,89</b> |
| 250     | D. Int. 250 - D. Est. 300 | 1   |   | <b>143,80</b> |

**412-C7861**



**ANGOLARE DI SUPPORTO INOX 304**



| subcode | variante      | cfz | ① | listino NR   |
|---------|---------------|-----|---|--------------|
| 130     | Per Diam. 130 | 1   |   | <b>25,88</b> |
| 150     | Per Diam. 150 | 1   |   | <b>32,05</b> |
| 180     | Per Diam. 180 | 1   |   | <b>38,73</b> |
| 200     | Per Diam. 200 | 1   |   | <b>35,12</b> |
| 250     | Per Diam. 250 | 1   |   | <b>47,26</b> |
| 300     | Per Diam. 300 | 1   |   | <b>53,82</b> |






## TERMOCAMINI, CALDAIE A PELLE E A BIOMASSA

**412-B1GK35**
**CALDAIA POLICOMBUSTIBILE 35 KW GEA**


| subcode | variante | cfz | ① | imb | listino NR      |
|---------|----------|-----|---|-----|-----------------|
|         | 35 kW    | 1   |   |     | <b>7.971,87</b> |

**412-DKCP01**
**CESTO BRUCIA-PELLET PER CAMINI E TERMOCAMINI  
DIANKAMIN**


| subcode | variante | cfz | ① | imb | listino NR    |
|---------|----------|-----|---|-----|---------------|
|         | Kg. 5    | 1   |   |     | <b>110,52</b> |

**412-DKCP02**
**CESTO BRUCIA-PELLET PER CAMINI E TERMOCAMINI  
QUADRO**


| subcode | variante | cfz | ① | imb | listino NR    |
|---------|----------|-----|---|-----|---------------|
|         | Kg. 6    | 1   |   |     | <b>106,58</b> |

**412-DKCP03**
**CESTO BRUCIA-PELLET PER CAMINI E TERMOCAMINI  
COVER**


| subcode | variante | cfz | ① | imb | listino NR    |
|---------|----------|-----|---|-----|---------------|
|         | Kg. 6    | 1   |   |     | <b>106,58</b> |

**412-DKCP04**
**CESTO BRUCIA-PELLET PER CAMINI E TERMOCAMINI  
LEGO**


| subcode | variante | cfz | ① | imb | listino NR    |
|---------|----------|-----|---|-----|---------------|
|         | Kg. 4    | 1   |   |     | <b>106,58</b> |

**412-DKCP05**
**CESTO BRUCIA-PELLET PER CAMINI E TERMOCAMINI  
ESAGONALE**


| subcode | variante | cfz | ① | imb | listino NR   |
|---------|----------|-----|---|-----|--------------|
|         | Kg 2.8   | 1   |   |     | <b>82,89</b> |

**412-DKCP06**
**CESTO BRUCIA-PELLET PER CAMINI E TERMOCAMINI  
PENTA**


| subcode | variante | cfz | ① | imb | listino NR   |
|---------|----------|-----|---|-----|--------------|
|         | Kg 2.3   | 1   |   |     | <b>82,89</b> |

**412-DKZ01**
**BRUCIATORE BIO PER TERMOCAMINO ERMES**


| subcode | variante | cfz | ① | imb | listino NR      |
|---------|----------|-----|---|-----|-----------------|
|         | -        | 1   |   |     | <b>4.096,85</b> |

**412-PCARE**

CALDAIA A LEGNA A FIAMMA INVERSA ARES 25 KW



| subcode | variante | cfz | imb | listino NR       |
|---------|----------|-----|-----|------------------|
| 25      | 25 kW    | 1   |     | <b>12.753,56</b> |

**412-PCATH**



CALDAIA COMPATTA A PELLETT NOCCIOLINO ATHENA



| subcode | variante | cfz | imb | listino NR      |
|---------|----------|-----|-----|-----------------|
| 24      | 24 kW    | 1   |     | <b>6.394,55</b> |
| 31      | 31 kW    | 1   |     | <b>6.607,70</b> |

**412-PSDIA**



TERMOSTUFA IDRO A PELLETT NOCCIOLINO DIANA 15 KW



| subcode | variante | cfz | imb | listino NR      |
|---------|----------|-----|-----|-----------------|
| 15      | 15 kW    | 1   |     | <b>5.328,79</b> |

**412-PSVEN**



TERMOSTUFA IDRO A PELLETT NOCCIOLINO VENUA



| subcode | variante       | cfz | imb | listino NR      |
|---------|----------------|-----|-----|-----------------|
| 15BO    | 15 kW Bordeaux | 1   |     | <b>4.795,91</b> |
| 20BI    | 20 kW Bianco   | 1   |     | <b>5.488,65</b> |
| 20BO    | 20 kW Bordeaux | 1   |     | <b>5.488,65</b> |
| 24BI    | 24 kW Bianco   | 1   |     | <b>6.216,92</b> |
| 24BO    | 24 kW Bordeaux | 1   |     | <b>6.216,92</b> |
| 31BI    | 31 kW Bianco   | 1   |     | <b>7.282,68</b> |
| 31BO    | 31 kW Bordeaux | 1   |     | <b>7.282,68</b> |

**412-ST240**



BIOCALDAIA 24KW MOD. ENEA CON PRODUZIONE ACS



| subcode | variante | cfz | imb | listino NR      |
|---------|----------|-----|-----|-----------------|
|         | 24 kW    | 1   |     | <b>5.612,99</b> |

**412-ST241**



BIOCALDAIA 24KW MOD. ENEA SOLO RISCALDAMENTO



| subcode | variante | cfz | imb | listino NR      |
|---------|----------|-----|-----|-----------------|
|         | 24 kW    | 1   |     | <b>5.612,99</b> |

**412-ST350**



BIOCALDAIA 34KW MOD. ENEA CON PRODUZIONE ACS



| subcode | variante | cfz | imb | listino NR      |
|---------|----------|-----|-----|-----------------|
|         | 34 kW    | 1   |     | <b>7.069,52</b> |

**412-ST351**



BIOCALDAIA 34KW MOD. ENEA SOLO RISCALDAMENTO



| subcode | variante | cfz | imb | listino NR      |
|---------|----------|-----|-----|-----------------|
|         | 34 kW    | 1   |     | <b>7.069,52</b> |

**412-ST400**



COMANDO REMOTO PER BIOCALDAIA ENEA



| subcode | variante | cfz | imb | listino NR    |
|---------|----------|-----|-----|---------------|
|         | -        | 1   |     | <b>202,49</b> |

**412-ST401**
**DISPOSITIVO WI-FI 4HEAT PER BIOCALDAIA ENEA**


| subcode | variante | cfz | ① | imb | listino NR    |
|---------|----------|-----|---|-----|---------------|
|         | -        | 1   |   |     | <b>273,54</b> |

**412-STBP**
**BRACIERE PER PELLETT**


| subcode   | variante             | cfz | ① | imb | listino NR    |
|-----------|----------------------|-----|---|-----|---------------|
|           | per stufe Enea 24 kW | 1   |   |     | <b>206,05</b> |
| <b>34</b> | per stufa Enea 34 kW | 1   |   |     | <b>206,05</b> |

**412-STBS**
**BRACIERE PER NOCCIOLO DI SANSÀ**


| subcode   | variante             | cfz | ① | imb | listino NR    |
|-----------|----------------------|-----|---|-----|---------------|
|           | per stufe Enea 24 kW | 1   |   |     | <b>206,05</b> |
| <b>34</b> | per stufa Enea 34 kW | 1   |   |     | <b>206,05</b> |

**412-SX353**
**GUARNIZIONE IN KIT FIBROBLOCK**


| subcode   | variante    | cfz | ① | imb | listino NR   |
|-----------|-------------|-----|---|-----|--------------|
| <b>06</b> | Diam. 6 mm  | 1   |   | 6   | <b>17,49</b> |
| <b>08</b> | Diam. 8 mm  | 1   |   | 6   | <b>18,35</b> |
| <b>10</b> | Diam. 10 mm | 1   |   | 6   | <b>19,78</b> |

**412-SX3537**
**GUARNIZIONE PER SPORTELLI STUFE**


| subcode   | variante    | cfz | ① | imb | listino NR   |
|-----------|-------------|-----|---|-----|--------------|
| <b>06</b> | Diam. 6 mm  | 1   |   | 6   | <b>6,87</b>  |
| <b>08</b> | Diam. 8 mm  | 1   |   | 6   | <b>8,84</b>  |
| <b>10</b> | Diam. 10 mm | 1   |   | 6   | <b>12,47</b> |
| <b>12</b> | Diam. 12 mm | 1   |   | 6   | <b>16,14</b> |

**412-SX35411**
**GUARNIZIONE PIATTA PER SPORTELLI STUFE MM10**


| subcode | variante | cfz | ① | imb | listino NR  |
|---------|----------|-----|---|-----|-------------|
|         | H. 10 mm | 1   |   | 6   | <b>9,55</b> |

**412-SX42**
**NOVITÀ**
**GUARNIZIONE IN FIBRA DI VETRO PER STUFE**


| subcode    | variante            | cfz | ① | imb | listino NR   |
|------------|---------------------|-----|---|-----|--------------|
| <b>58</b>  | Estensibile 5-8 mm  | 1   |   | 12  | <b>11,45</b> |
| <b>912</b> | Estensibile 9-12 mm | 1   |   | 12  | <b>12,63</b> |

**412-SX4219**
**NOVITÀ**
**GUARNIZIONE PIATTA AUTOADESIVA PER STUFE**


| subcode   | variante | cfz | ① | imb | listino NR   |
|-----------|----------|-----|---|-----|--------------|
| <b>15</b> | 15 mm    | 1   |   | 12  | <b>12,63</b> |



**412-TFHP**

**NOVITÀ**



**TERMOCALDAIA CAMINO FASHION PRO**

EFFICIENTE  
+ COMPATTA  
+ DESIGN



| subcode | variante                 | cfz | imb | listino NR |
|---------|--------------------------|-----|-----|------------|
| 26NED   | 26.000 Kal. Nero Att. Dx | 1   |     | 4.052,25   |
| 26NES   | 26.000 Kal. Nero Att. Sx | 1   |     | 4.052,25   |
| 26RAD   | 26.000 Kal. Rame Att. Dx | 1   |     | 4.052,25   |
| 26RAS   | 26.000 Kal. Rame Att. Sx | 1   |     | 4.052,25   |
| 35NED   | 35.000 Kal. Nero Att. Dx | 1   |     | 4.105,67   |
| 35NES   | 35.000 Kal. Nero Att. Sx | 1   |     | 4.105,67   |
| 35RAD   | 35.000 Kal. Rame Att. Dx | 1   |     | 4.105,67   |
| 35RAS   | 35.000 Kal. Rame Att. Sx | 1   |     | 4.105,67   |

**412-TPA2**

**NOVITÀ**



**TERMOCALDAIA CAMINO PARIGI 2.0**

EFFICIENTE  
+ COMPATTA  
+ DESIGN



| subcode | variante                 | cfz | imb | listino NR |
|---------|--------------------------|-----|-----|------------|
| 26NED   | 26.000 Kal. Nero Att. Dx | 1   |     | 4.052,25   |
| 26NES   | 26.000 Kal. Nero Att. Sx | 1   |     | 4.052,25   |
| 26RAD   | 26.000 Kal. Rame Att. Dx | 1   |     | 4.052,25   |
| 26RAS   | 26.000 Kal. Rame Att. Sx | 1   |     | 4.052,25   |
| 35NED   | 35.000 Kal. Nero Att. Dx | 1   |     | 4.105,67   |
| 35NES   | 35.000 Kal. Nero Att. Sx | 1   |     | 4.105,67   |
| 35RAD   | 35.000 Kal. Rame Att. Dx | 1   |     | 4.105,67   |
| 35RAS   | 35.000 Kal. Rame Att. Sx | 1   |     | 4.105,67   |

**412-TPR2**

**NOVITÀ**



**TERMOCALDAIA CAMINO PRAGA 2.0**

EFFICIENTE  
+ COMPATTA  
+ DESIGN



| subcode | variante                 | cfz | imb | listino NR |
|---------|--------------------------|-----|-----|------------|
| 26NED   | 26.000 Kal. Nero Att. Dx | 1   |     | 4.052,25   |
| 26NES   | 26.000 Kal. Nero Att. Sx | 1   |     | 4.052,25   |
| 26RAD   | 26.000 Kal. Rame Att. Dx | 1   |     | 4.052,25   |
| 26RAS   | 26.000 Kal. Rame Att. Sx | 1   |     | 4.052,25   |
| 35NED   | 35.000 Kal. Nero Att. Dx | 1   |     | 4.105,67   |
| 35NES   | 35.000 Kal. Nero Att. Sx | 1   |     | 4.105,67   |
| 35RAD   | 35.000 Kal. Rame Att. Dx | 1   |     | 4.105,67   |
| 35RAS   | 35.000 Kal. Rame Att. Sx | 1   |     | 4.105,67   |

**412-TX01**



**GIRO-ARROSTO CON MOTORINO PER CALDAIE CAMINO SERIE EUROPA**



| subcode | variante | cfz | imb | listino NR |
|---------|----------|-----|-----|------------|
| -       |          | 1   |     | 138,15     |

**412-TX02**



**MANIGLIA PER CALDAIA CAMINO SERIE EUROPA**



| subcode | variante | cfz | imb | listino NR |
|---------|----------|-----|-----|------------|
| -       |          | 1   |     | 26,94      |

**412-TX03**



**POMELLO PER CASSETTO RACCOGLI CENERE SERIE EUROPA**



| subcode | variante | cfz | imb | listino NR |
|---------|----------|-----|-----|------------|
| -       |          | 1   |     | 20,31      |

**412-TX07**



**CLIPS SPORTELO UNIVERSALE PER TERMOCAMINI DIANFLEX**



| subcode | variante | cfz | imb | listino NR |
|---------|----------|-----|-----|------------|
| -       |          | 1   |     | 10,36      |

**412-VBACA**



**BIOCAMINO DA PAVIMENTO CAMOGLI**



| subcode | variante      | cfz | imb | listino NR |
|---------|---------------|-----|-----|------------|
| BI      | Bianco 2,0 kw | 1   |     | 779,60     |

**412-VBACO**



**BIOCAMINO DA PAVIMENTO CONEGLIANO**



| subcode | variante      | cfz | imb | listino NR |
|---------|---------------|-----|-----|------------|
| BI      | Bianco 2,5 kw | 1   |     | 1.120,47   |



**412-VBAFI**

BIOCAMINO DA PAVIMENTO FIRENZE

idee per vivere meglio



| subcode | variante      | cfz | ① | imb | listino NR      |
|---------|---------------|-----|---|-----|-----------------|
| BI      | Bianco 2,5 kw | 1   |   |     | <b>1.086,72</b> |

**412-VBAMA**

BIOCAMINO DA PAVIMENTO MATERA

idee per vivere meglio



| subcode | variante      | cfz | ① | imb | listino NR    |
|---------|---------------|-----|---|-----|---------------|
| BI      | Bianco 2,0 kw | 1   |   |     | <b>793,10</b> |

**412-VBAUD**

BIOCAMINO DA PAVIMENTO UDINE

idee per vivere meglio



| subcode | variante      | cfz | ① | imb | listino NR      |
|---------|---------------|-----|---|-----|-----------------|
| BI      | Bianco 2,5 kw | 1   |   |     | <b>1.049,59</b> |

**412-VBZ03**

BIOETANOLO ETHALINE

idee per vivere meglio



| subcode | variante | cfz | ① | imb | listino NR   |
|---------|----------|-----|---|-----|--------------|
| 01      | 1 Lt     | 1   |   |     | <b>9,95</b>  |
| 10      | 10 Lt    | 1   |   |     | <b>95,56</b> |

**412-VBZ04**

SET 5 PZ DI LEGNO GRANDI DECORATIVO

idee per vivere meglio



| subcode | variante    | cfz | ① | imb | listino NR    |
|---------|-------------|-----|---|-----|---------------|
|         | L. 25-40 cm | 1   |   |     | <b>135,00</b> |

**412-VCSCO**

STUFA A COMBUSTIBILE LIQUIDO CON STOPPINO CORONA



| subcode | variante                 | cfz | ① | imb | listino NR    |
|---------|--------------------------|-----|---|-----|---------------|
| 3085    | 3000 W Cap. risc. 120 mc | 1   |   |     | <b>504,10</b> |

**412-VCSZ01**

COMBUSTIBILE LIQUIDO PETROPUR PLATINUM

idee per vivere meglio



| subcode | variante | cfz | ① | imb | listino NR   |
|---------|----------|-----|---|-----|--------------|
| 045     | 4,5 Lt   | 1   |   |     | <b>61,81</b> |

**412-VLCAM**
**NOVITÀ**

STUFA A LEGNA CAMILLA 6-8 KW



| subcode | variante | cfz | ① | imb | listino NR      |
|---------|----------|-----|---|-----|-----------------|
| NE      | Nera     | 1   |   |     | <b>1.592,28</b> |

**412-VLGIN**
**NOVITÀ**

STUFA A LEGNA GINEVRA HYDRO 20-22 KW



| subcode | variante | cfz | ① | imb | listino NR      |
|---------|----------|-----|---|-----|-----------------|
| BE      | Beige    | 1   |   |     | <b>1.367,73</b> |
| RO      | Rossa    | 1   |   |     | <b>1.367,73</b> |

**412-VLGIO**
**NOVITÀ**

STUFA A LEGNA CON FORNO GIORGIA 10-12 KW



| subcode | variante | cfz | ① | imb | listino NR      |
|---------|----------|-----|---|-----|-----------------|
| NE      | Nera     | 1   |   |     | <b>1.118,68</b> |

## 412-VLKAR

STUFA A LEGNA KARINA 5-7 KW



| subcode | variante | cfz | ① | imb | listino NR |
|---------|----------|-----|---|-----|------------|
| BE      | Beige    | 1   |   |     | 587,92     |
| RO      | Rossa    | 1   |   |     | 587,92     |

## 412-VLKAT

STUFA A LEGNA KATIA 9-10 KW



| subcode | variante | cfz | ① | imb | listino NR |
|---------|----------|-----|---|-----|------------|
| BE      | Beige    | 1   |   |     | 881,88     |
| RO      | Rossa    | 1   |   |     | 881,88     |

## 412-VLLUC

STUFA A LEGNA CON FORNO LUCREZIA 12-13 KW



| subcode | variante | cfz | ① | imb | listino NR |
|---------|----------|-----|---|-----|------------|
| BE      | Beige    | 1   |   |     | 1.090,10   |
| RO      | Rossa    | 1   |   |     | 1.090,10   |

## 412-VLMAR

STUFA A LEGNA MARTA 5-7 KW



| subcode | variante       | cfz | ① | imb | listino NR |
|---------|----------------|-----|---|-----|------------|
| NE      | Nero antracite | 1   |   |     | 414,42     |

## 412-VLSIL

NOVITÀ

STUFA A LEGNA SILVIA 7-8 KW



| subcode | variante | cfz | ① | imb | listino NR |
|---------|----------|-----|---|-----|------------|
| NE      | Nera     | 1   |   |     | 890,04     |



ACCESSORI  
CAMINETTI

412-E500



CATTURA - CENERE ELETTRICO DIANKAMIN



| subcode | variante | cfz | Ⓜ | imb | listino NR |
|---------|----------|-----|---|-----|------------|
|         | 800 Watt | 1   |   |     | 69,81      |

412-E502



FILTRO DI RICAMBIO HEPA PER CATTURA-CENERE



| subcode | variante                    | cfz | Ⓜ | imb | listino NR |
|---------|-----------------------------|-----|---|-----|------------|
|         | D.int. 11 cm -Dest. 13,5 cm | 1   |   |     | 11,05      |

412-E503



PREFILTRO DI RICAMBIO



| subcode | variante | cfz | Ⓜ | imb | listino NR |
|---------|----------|-----|---|-----|------------|
|         | -        | 1   |   |     | 5,53       |

412-E504



TUBO FLESSIBILE PER ASPIRACENERE



| subcode | variante  | cfz | Ⓜ | imb | listino NR |
|---------|-----------|-----|---|-----|------------|
| 130     | L. 130 cm | 1   |   |     | 23,95      |

412-E505



LANCIA PIATTA



| subcode | variante | cfz | Ⓜ | imb | listino NR |
|---------|----------|-----|---|-----|------------|
|         | L. 22 cm | 1   |   |     | 11,05      |

412-E506



LANCIA FLESSIBILE



| subcode | variante | cfz | Ⓜ | imb | listino NR |
|---------|----------|-----|---|-----|------------|
|         | L. 55 cm | 1   |   |     | 18,05      |

412-E507



LANCIA PIATTA LUNGA



| subcode | variante | cfz | Ⓜ | imb | listino NR |
|---------|----------|-----|---|-----|------------|
|         | L. 35 cm | 1   |   |     | 6,63       |

412-E510



ASPIRACENERE MINICEN



| subcode | variante | cfz | Ⓜ | imb | listino NR |
|---------|----------|-----|---|-----|------------|
|         | 800 Watt | 1   |   |     | 64,47      |

412-E512



FILTRO HEPA DI RICAMBIO



| subcode | variante | cfz | Ⓜ | imb | listino NR |
|---------|----------|-----|---|-----|------------|
|         | -        | 1   |   |     | 11,05      |

412-E515

**RIBIMEX**

ASPIRACENERE ELETTRICO CENEHOT PRO S 25L



| subcode | variante  | cfz | imb | listino NR    |
|---------|-----------|-----|-----|---------------|
|         | 1200 Watt | 1   |     | <b>171,31</b> |

412-E520

**RIBIMEX**

SOFFIATORE ACCENDINO SOFLAME



| subcode | variante | cfz | imb | listino NR   |
|---------|----------|-----|-----|--------------|
|         | -        | 1   | 10  | <b>15,47</b> |

412-E530

**DIANKAMIN**

KIT PER LA PULIZIA DI CANNE FUMARIE E STUFE



| subcode | variante | cfz | imb | listino NR   |
|---------|----------|-----|-----|--------------|
| 03      | 3 metri  | 1   |     | <b>33,71</b> |
| 05      | 5 metri  | 1   |     | <b>37,39</b> |

412-ETA12

**NOVITÀ**

72 PZ CUBI ACCENDIFUOCO VEGETALI



| subcode | variante | cfz | imb | listino NR  |
|---------|----------|-----|-----|-------------|
|         | -        | 1   | 12  | <b>8,84</b> |

412-ETA15

**NOVITÀ**

ACCENDIFUOCO RICCIOLI 300 GR



| subcode | variante | cfz | imb | listino NR  |
|---------|----------|-----|-----|-------------|
|         | 300 gr   | 1   | 8   | <b>3,98</b> |

412-ETP08

**NOVITÀ**

PULITORE CEPPINO DI LEGNA PRESSATA 1000 GR



| subcode | variante | cfz | imb | listino NR  |
|---------|----------|-----|-----|-------------|
|         | 1000 gr  | 1   | 8   | <b>5,56</b> |

412-ETP16

**NOVITÀ**

PULITORE STUFA A PELLETTA PER RIMOZIONE FULIGGINE



| subcode | variante | cfz | imb | listino NR  |
|---------|----------|-----|-----|-------------|
|         | 1000 gr  | 1   | 16  | <b>3,98</b> |





**BOSCH**

Tecnologia per la vita

# Semplicemente perfetta per la tua casa

Caldaia a condensazione

Condens 4300i W

# *DIANCLIMA*<sup>®</sup> sense air



*Da 20 anni alla ricerca  
del comfort ideale!  
benvenuti alle vette del piacere*

**INVERTER**

OZONE  
FRIENDLY  
**R32** 




**413-BAC**


BARRIERA D'ARIA DIANCLIMA MOD. VENTOLA CENTRIFUGA



| subcode | variante | cfz | Ⓢ | imb | listino NR    |
|---------|----------|-----|---|-----|---------------|
| 090     | cm. 090  | 1   |   |     | <b>439,14</b> |
| 120     | cm. 120  | 1   |   |     | <b>515,77</b> |
| 150     | cm. 150  | 1   |   |     | <b>665,66</b> |

**413-BAT**


BARRIERA D'ARIA DIANCLIMA MOD. TANGENZIALE



| subcode | variante | cfz | Ⓢ | imb | listino NR    |
|---------|----------|-----|---|-----|---------------|
| 090     | cm 90    | 1   |   |     | <b>307,36</b> |
| 120     | cm. 120  | 1   |   |     | <b>345,67</b> |
| 150     | cm. 150  | 1   |   |     | <b>406,30</b> |

**413-D32UE**



UNITA' ESTERNA CONDIZIONATORE DC INVERTER R32



| subcode | variante                      | cfz | Ⓢ | imb | listino NR      |
|---------|-------------------------------|-----|---|-----|-----------------|
| 124     | Mono 24000 6,15kW A++/A+++/A+ | 1   |   |     | <b>1.427,45</b> |

**413-D32UIC**


UNITA' INTERNA CONDIZIONATORE A CONSOLE DC INVERTER R32



| subcode | variante         | cfz | Ⓢ | imb | listino NR    |
|---------|------------------|-----|---|-----|---------------|
| 09      | 9000 btu 2,7 kW  | 1   |   |     | <b>715,05</b> |
| 12      | 12000 btu 3,5 kW | 1   |   |     | <b>770,38</b> |
| 18      | 18000 btu 5,2 kW | 1   |   |     | <b>890,33</b> |

**413-D32UID**


UNITA' INTERNA CONDIZIONATORE CANALIZZABILE DC INVERTER R32



| subcode | variante         | cfz | Ⓢ | imb | listino NR    |
|---------|------------------|-----|---|-----|---------------|
| 09      | 9000 btu 2,5 kW  | 1   |   |     | <b>719,64</b> |
| 12      | 12000 btu 3,5 kW | 1   |   |     | <b>756,57</b> |
| 18      | 18000 btu 5,0 kW | 1   |   |     | <b>890,33</b> |

**413-D32UIS**


UNITA' INTERNA CONDIZIONATORE A CASSETTA DC INVERTER R32



| subcode | variante         | cfz | Ⓢ | imb | listino NR      |
|---------|------------------|-----|---|-----|-----------------|
| 12      | 12000 btu 3,5 kW | 1   |   |     | <b>973,36</b>   |
| 18      | 18000 btu 4,5 kW | 1   |   |     | <b>1.005,65</b> |

**413-D32UIW**



UNITA' INTERNA CONDIZIONATORE A PARETE DC INVERTER R32



| subcode | variante         | cfz | imb | listino NR    |
|---------|------------------|-----|-----|---------------|
| 12      | 12000 btu 3,2kW  | 1   |     | <b>440,03</b> |
| 18      | 18000 btu 4,6kW  | 1   |     | <b>626,68</b> |
| 24      | 24000 btu 6,15kW | 1   |     | <b>768,61</b> |

**413-DS1RUIMS**

**NOVITÀ**



UNITA' INTERNA CONDIZIONATORE MULTI CASSETTA R32 DIANCLIMA SENSE AIR



| subcode | variante  | cfz | imb | listino NR    |
|---------|-----------|-----|-----|---------------|
| 09      | 9000 btu  | 1   |     | <b>877,77</b> |
| 12      | 12000 btu | 1   |     | <b>882,18</b> |
| 18      | 18000 btu | 1   |     | <b>970,40</b> |

**413-DS1RUE**

**NOVITÀ**



UNITA' ESTERNA CONDIZIONATORE R32 MONO DIANCLIMA SENSE AIR



| subcode | variante  | cfz | imb | listino NR      |
|---------|-----------|-----|-----|-----------------|
| 09      | 9000 btu  |     |     | <b>500,20</b>   |
| 12      | 12000 btu | 1   |     | <b>526,66</b>   |
| 18      | 18000 btu | 1   |     | <b>923,20</b>   |
| 24      | 24000 btu | 1   |     | <b>1.209,91</b> |

**413-DS1RUIMW**

**NOVITÀ**



UNITA' INTERNA CONDIZIONATORE A PARETE MULTI DIANCLIMA SENSE AIR



| subcode | variante  | cfz | imb | listino NR    |
|---------|-----------|-----|-----|---------------|
| 07      | 7000 btu  | 1   |     | <b>286,71</b> |
| 09      | 9000 btu  | 1   |     | <b>286,71</b> |
| 12      | 12000 btu | 1   |     | <b>299,94</b> |
| 18      | 18000 btu | 1   |     | <b>414,62</b> |

**413-DS1RUEM**

**NOVITÀ**



UNITA' ESTERNA CONDIZIONATORE MULTI R32 DIANCLIMA SENSE AIR



| subcode | variante         | cfz | imb | listino NR      |
|---------|------------------|-----|-----|-----------------|
| 214     | dual 14000 btu   | 1   |     | <b>1.108,94</b> |
| 218     | dual 18000 btu   | 1   |     | <b>1.215,08</b> |
| 327     | trial 27000 btu  | 1   |     | <b>1.609,80</b> |
| 432     | quadri 32000 btu | 1   |     | <b>2.128,69</b> |

**413-DS1RUIMX**

**NOVITÀ**



UNITA' INTERNA CONDIZIONATORE A PARETE MULTI DIANCLIMA SENSE AIR FULL



| subcode | variante  | cfz | imb | listino NR    |
|---------|-----------|-----|-----|---------------|
| 09      | 9000 btu  | 1   |     | <b>374,93</b> |
| 12      | 12000 btu | 1   |     | <b>388,16</b> |

**413-DS1RUIMC**

**NOVITÀ**



UNITA' INTERNA CONDIZIONATORE MULTI CONSOLE R32 DIANCLIMA SENSE AIR



| subcode | variante  | cfz | imb | listino NR    |
|---------|-----------|-----|-----|---------------|
| 09      | 9000 btu  | 1   |     | <b>621,94</b> |
| 12      | 12000 btu | 1   |     | <b>652,81</b> |
| 18      | 18000 btu | 1   |     | <b>701,33</b> |

**413-DS1RUIW**

**NOVITÀ**



UNITA' INTERNA CONDIZIONATORE A PARETE R32 MONO DIANCLIMA SENSE AIR



| subcode | variante  | cfz | imb | listino NR    |
|---------|-----------|-----|-----|---------------|
| 09      | 9000 btu  | 1   |     | <b>333,46</b> |
| 12      | 12000 btu | 1   |     | <b>351,11</b> |
| 18      | 18000 btu | 1   |     | <b>497,11</b> |
| 24      | 24000 btu | 1   |     | <b>651,49</b> |



**413-DS1RUIZ01**
**NOVITÀ**
**MODULO WIFI PER CONDIZIONATORI A PARETE**


| subcode | variante | cfz | ① | imb | listino NR   |
|---------|----------|-----|---|-----|--------------|
|         | -        | 1   |   |     | <b>33,08</b> |

**413-Y32UIW**
**YSY**
**UNITA' INTERNA CONDIZIONATORE A PARETE YSY R32**


| subcode | variante         | cfz | ① | imb | listino NR    |
|---------|------------------|-----|---|-----|---------------|
| 09      | 9000 btu 2,6 kW  | 1   |   |     | <b>315,09</b> |
| 12      | 12000 btu 3,4 kW | 1   |   |     | <b>315,82</b> |
| 18      | 18000 btu 5,1 kW | 1   |   |     | <b>542,00</b> |

**413-DS1RUIZ02**
**NOVITÀ**
**MODULO WIFI PER CONDIZIONATORI CASSETTA-CONSOLE**


| subcode | variante | cfz | ① | imb | listino NR   |
|---------|----------|-----|---|-----|--------------|
|         | -        | 1   |   |     | <b>40,36</b> |

**413-YUIWX**
**YSY**
**MODULO WI FI PER CONDIZIONATORE ART. 413-Y32UIW**


| subcode | variante | cfz | ① | imb | listino NR   |
|---------|----------|-----|---|-----|--------------|
|         | -        | 1   |   |     | <b>38,56</b> |

**413-DUIWX**
**MODULO WI FI PER CONDIZIONATORE ART. 413-DUIW**


| subcode | variante             | cfz | ① | imb | listino NR    |
|---------|----------------------|-----|---|-----|---------------|
| 09      | Per 09-12-18-24k btu | 1   |   |     | <b>102,40</b> |

**413-FP**
**PURIFICATORE D'ARIA**


| subcode | variante | cfz | ① | imb | listino NR    |
|---------|----------|-----|---|-----|---------------|
|         | -        | 1   |   |     | <b>397,97</b> |

**413-Y32UE**
**YSY**
**UNITA ESTERNA CONDIZIONATORE YSY R32**


| subcode | variante                | cfz | ① | imb | listino NR      |
|---------|-------------------------|-----|---|-----|-----------------|
| 109     | 9000 btu 2,6 kW A++/+   | 1   |   |     | <b>448,58</b>   |
| 112     | 12000 btu 3,4 kW A++/A+ | 1   |   |     | <b>491,86</b>   |
| 118     | 18000 btu 5,1 kW A++/A+ | 1   |   |     | <b>1.006,62</b> |



**ACCESSORI PER CLIMATIZZATORI**

**413-B0201900**

**NOVITÀ**



**PORTAGOMMA DIRITTO IN POM**



| subcode | variante    | cfz | ①  | imb | listino NR  |
|---------|-------------|-----|----|-----|-------------|
| 16      | Diam. 16x16 | 20  | LM | 100 | <b>1,53</b> |
| 18      | Diam. 18x18 | 20  | LM | 400 | <b>1,65</b> |
| 20      | Diam. 20x20 | 20  | LM | 400 | <b>1,85</b> |
| 25      | Diam. 25x25 | 10  | LM | 300 | <b>3,90</b> |

**413-B0201902**

**NOVITÀ**



**PORTAGOMMA A T IN POM**



| subcode | variante | cfz | ①  | imb | listino NR  |
|---------|----------|-----|----|-----|-------------|
| 16      | Diam. 16 | 20  | LM | 500 | <b>2,47</b> |
| 18      | Diam. 18 | 20  | LM | 400 | <b>2,59</b> |
| 20      | Diam. 20 | 20  | LM | 400 | <b>2,73</b> |
| 25      | Diam. 25 | 20  | LM | 300 | <b>3,48</b> |

**413-B0201903**

**NOVITÀ**



**PORTAGOMMA A Y IN POM**



| subcode | variante | cfz | ①  | imb | listino NR  |
|---------|----------|-----|----|-----|-------------|
| 16      | Diam. 16 | 20  | LM |     | <b>2,52</b> |
| 18      | Diam. 18 | 20  | LM |     | <b>2,63</b> |
| 20      | Diam. 20 | 20  | LM | 800 | <b>2,75</b> |
| 25      | Diam. 25 | 10  | LM | 250 | <b>4,88</b> |

**413-B0201912**

**NOVITÀ**



**PORTAGOMMA RIDOTTO A Y IN POM**



| subcode | variante       | cfz | ①  | imb | listino NR  |
|---------|----------------|-----|----|-----|-------------|
| 2025    | Diam. 20x20x25 | 10  | LM | 300 | <b>4,39</b> |
| 2538    | Diam. 25x25x38 | 10  | LM | 100 | <b>6,02</b> |

**413-B0201914**

**NOVITÀ**



**PORTAGOMMA A L IN POM**



| subcode | variante    | cfz | ①  | imb | listino NR  |
|---------|-------------|-----|----|-----|-------------|
| 16      | Diam. 16x16 | 20  | LM |     | <b>2,28</b> |
| 18      | Diam. 18x18 | 20  | LM |     | <b>2,36</b> |
| 20      | Diam. 20x20 | 20  | LM |     | <b>2,45</b> |

**413-KAE**



**ANGOLO ESTERNO PER IMPIANTI DI CLIMATIZZAZIONE**



| subcode | variante | cfz | ①  | imb | listino NR  |
|---------|----------|-----|----|-----|-------------|
| 0406    | mm. 35   | 20  | LM |     | <b>1,93</b> |
| 0606    | mm. 60   | 12  | LM | 48  | <b>2,92</b> |
| 0706    | mm. 70   | 12  | LM |     | <b>3,14</b> |
| 0806    | mm. 80   | 9   | LM |     | <b>3,36</b> |
| 1206    | mm. 110  | 6   | LM |     | <b>4,22</b> |

**413-KAER**



**ANGOLO ESTERNO REGOLABILE**



| subcode | variante              | cfz | ① | imb | listino NR  |
|---------|-----------------------|-----|---|-----|-------------|
| 06      | Per cod. 413-KBC-0612 | 1   |   | 8   | <b>3,79</b> |
| 08      | Per cod. 413-KBC-0812 | 1   |   | 6   | <b>4,34</b> |

**413-KAI**

**ANGOLO INTERNO PER IMPIANTI DI CLIMATIZZAZIONE**


| subcode | variante | cfz | ①  | imb | listino NR |
|---------|----------|-----|----|-----|------------|
| 0405    | mm. 35   | 20  | LM |     | 1,93       |
| 0605    | mm. 60   | 8   | LM | 48  | 2,92       |
| 0705    | mm. 70   | 8   | LM |     | 2,91       |
| 0805    | mm. 80   | 6   | LM |     | 3,36       |
| 1205    | mm. 110  | 4   | LM |     | 4,22       |

**413-KAIR**

**ANGOLO INTERNO REGOLABILE**



| subcode | variante              | cfz | ① | imb | listino NR |
|---------|-----------------------|-----|---|-----|------------|
| 06      | Per cod. 413-KBC-0612 | 1   |   | 6   | 3,68       |
| 08      | Per cod. 413-KBC-0812 | 1   |   | 4   | 4,34       |

**413-KAV**

**ANGOLO VERTICALE**


| subcode | variante                 | cfz | ① | imb | listino NR |
|---------|--------------------------|-----|---|-----|------------|
| 06D     | dx per cod. 413-KBC-0612 | 1   |   | 6   | 5,08       |
| 06S     | sx per cod. 413-KBC-0612 | 1   |   | 6   | 5,08       |
| 08D     | dx per cod. 413-KBC-0812 | 1   |   | 4   | 8,39       |
| 08S     | sx per cod. 413-KBC-0812 | 1   |   | 4   | 8,39       |

**413-KBC**

**CANALINA PVC CON BASE E COPERCHIO PER IMPIANTI DI CLIMATIZZAZIONE**


| subcode | variante              | cfz | ①  | imb | listino NR |
|---------|-----------------------|-----|----|-----|------------|
| 0412    | mm. 35 x 30 L. mt. 2  | 32  | LM |     | 5,68       |
| 0612    | mm. 60 x 45 L. mt. 2  | 12  | LM | 576 | 8,97       |
| 0712    | mm. 70 x 55 L. mt. 2  | 12  | LM | 444 | 9,29       |
| 0812    | mm. 80 x 60 L. mt. 2  | 8   | LM | 336 | 12,90      |
| 1212    | mm. 110 x 75 L. mt. 2 | 4   | LM |     | 19,09      |

**413-KCM**

**CURVA A MURO PER IMPIANTI DI CLIMATIZZAZIONE**


| subcode | variante | cfz | ①  | imb | listino NR |
|---------|----------|-----|----|-----|------------|
| 0609    | mm. 60   | 9   | LM |     | 4,27       |
| 0709    | mm. 70   | 9   | LM |     | 4,35       |
| 0809    | mm. 80   | 6   | LM |     | 5,29       |
| 1209    | mm. 110  | 4   | LM |     | 6,54       |

**413-KCP**

**CURVA PIANA PER IMPIANTI DI CLIMATIZZAZIONE**


| subcode | variante | cfz | ①  | imb | listino NR |
|---------|----------|-----|----|-----|------------|
| 0407    | mm. 35   | 20  | LM |     | 1,93       |
| 0607    | mm. 60   | 10  | LM | 120 | 3,36       |
| 0707    | mm. 70   | 10  | LM |     | 3,62       |
| 0807    | mm. 80   | 8   | LM |     | 4,64       |
| 1207    | mm. 110  | 6   | LM |     | 6,05       |

**413-KCPR**

**CURVA PIANA REGOLABILE**


| subcode | variante              | cfz | ① | imb | listino NR |
|---------|-----------------------|-----|---|-----|------------|
| 06      | Per cod. 413-KBC-0612 | 1   |   | 8   | 4,12       |
| 08      | Per cod. 413-KBC-0812 | 1   |   | 6   | 5,70       |

**413-KDT**

**DERIVAZIONE A T PER IMPIANTI DI CLIMATIZZAZIONE**


| subcode | variante | cfz | ①  | imb | listino NR |
|---------|----------|-----|----|-----|------------|
| 0813    | mm. 80   | 4   | LM |     | 8,00       |
| 1213    | mm. 110  | 2   | LM |     | 10,00      |

**413-KGC**



GIUNTO COPERCHIO PER IMPIANTI DI CLIMATIZZAZIONE



| subcode | variante | cfz | ①  | imb | listino NR |
|---------|----------|-----|----|-----|------------|
| 0404    | mm. 35   | 20  | LM |     | 1,79       |
| 0604    | mm. 60   | 30  | LM |     | 1,52       |
| 0704    | mm. 70   | 30  | LM |     | 1,45       |
| 0804    | mm. 80   | 30  | LM |     | 2,00       |
| 1204    | mm. 110  | 20  | LM |     | 2,11       |

**413-KGF**



GIUNTO FLESSIBILE PER IMPIANTI DI CLIMATIZZAZIONE



| subcode | variante         | cfz | ①  | imb | listino NR |
|---------|------------------|-----|----|-----|------------|
| 0811    | mm. 80 L. cm. 60 | 4   | LM |     | 9,78       |

**413-KGY**



GIUNTO A Y PER IMPIANTI MULTISPLIT



| subcode | variante | cfz | ①  | imb | listino NR |
|---------|----------|-----|----|-----|------------|
|         | -        | 20  | LM |     | 1,31       |

**413-KPM**



PASSAGGIO A MURO PER IMPIANTI DI CLIMATIZZAZIONE



| subcode | variante | cfz | ①  | imb | listino NR |
|---------|----------|-----|----|-----|------------|
| 0610    | mm. 60   | 10  | LM |     | 3,19       |
| 0710    | mm. 70   | 10  | LM |     | 3,35       |
| 0810    | mm. 80   | 16  | LM |     | 4,06       |
| 1210    | mm. 110  | 8   | LM |     | 5,39       |

**413-KPS**



SCATOLA PREDISPOSIZIONE PER IMPIANTI DI CLIMATIZZAZIONE



| subcode | variante               | cfz | ①  | imb | listino NR |
|---------|------------------------|-----|----|-----|------------|
| 0010    | cm. 10 x 45 profund. 7 | 24  | LM |     | 12,42      |

**413-KPSWB**



CASSETTA DI PREDISPOSIZIONE "WALLBOX" PER APPARECCHI SPLIT



| subcode | variante        | cfz | ①  | imb | listino NR |
|---------|-----------------|-----|----|-----|------------|
| 042     | cm 42 x 9,8 x 6 | 20  | LM |     | 22,61      |
| 052     | cm 52 x 9,8 x 6 | 20  | LM |     | 22,61      |

**413-KPT**



PIASTRINA DI REGOLAZIONE



| subcode | variante | cfz | ①  | imb | listino NR |
|---------|----------|-----|----|-----|------------|
| 0502    | mm. 52   | 24  | LM |     | 0,73       |

**413-KRC**



RACCORDO PER IMPIANTI DI CLIMATIZZAZIONE



| subcode | variante    | cfz | ①  | imb | listino NR |
|---------|-------------|-----|----|-----|------------|
| 0410    | mm. 35 x 30 | 20  | LM |     | 1,93       |

**413-KRF**



ENTRATA A TETTO



| subcode | variante  | cfz | ① | imb | listino NR |
|---------|-----------|-----|---|-----|------------|
| 125     | 125 x 125 | 1   |   |     | 137,69     |
| 250     | 250 x 125 | 1   |   |     | 151,46     |



**413-KRI**

**RIDUZIONE PER IMPIANTI DI CLIMATIZZAZIONE**



| subcode | variante     | cfz | Ⓢ  | imb | listino NR |
|---------|--------------|-----|----|-----|------------|
| 1280    | mm. 110 x 75 | 8   | LM |     | 2,90       |
| 8060    | mm. 80 x 60  | 12  | LM |     | 2,54       |

**413-KRP**

**PILETTA SCARICO CON ATTACCO PER UNITA' ESTERNE**


| subcode | variante | cfz | Ⓢ  | imb | listino NR |
|---------|----------|-----|----|-----|------------|
| 19      | Diam. 19 | 10  | LM |     | 7,44       |
| 32      | Diam. 32 | 10  | LM |     | 7,66       |

**413-KRR**

**RACCORDO DI ATTACCO PER TUBO CONDENSA**


| subcode | variante | cfz | Ⓢ  | imb | listino NR |
|---------|----------|-----|----|-----|------------|
| 07      | 1"1/4    | 10  | LM |     | 6,14       |

**413-KRS**

**SIFONE PER CONDENSA SCARICO "WALLTRAP" D.32**



| subcode | variante     | cfz | Ⓢ | imb | listino NR |
|---------|--------------|-----|---|-----|------------|
|         | Diam.16 - 32 | 1   |   |     | 9,17       |

**413-KRSV**

**KIT SIFONE A SECCO CON SCARICO ORIZZONTALE MINI**


| subcode | variante          | cfz | Ⓢ | imb | listino NR |
|---------|-------------------|-----|---|-----|------------|
|         | mm 154 x 174 x 58 | 26  |   | 624 | 32,97      |

**413-KRSY**

**RACCORDO PER SCARICO CONDENSA 3 VIE**


| subcode | variante | cfz | Ⓢ | imb | listino NR |
|---------|----------|-----|---|-----|------------|
|         | -        | 1   |   | 20  | 4,62       |

**413-KRSZ**

**KIT SIFONE A SECCO DOUBLE**


| subcode | variante          | cfz | Ⓢ | imb | listino NR |
|---------|-------------------|-----|---|-----|------------|
|         | mm 204 x 239 x 57 | 26  |   | 624 | 50,21      |

**413-KSA**

**KIT ANTIVIBRANTI A PAVIMENTO**


| subcode | variante  | cfz | Ⓢ  | imb | listino NR |
|---------|-----------|-----|----|-----|------------|
| 040     | HxL 40x40 | 20  | LM |     | 7,21       |

**413-KSAB**
**NOVITÀ**

**4 PZ ANTIVIBRANTI A PAVIMENTO CON PIASTRA**


| subcode | variante            | cfz | Ⓢ | imb | listino NR |
|---------|---------------------|-----|---|-----|------------|
| 4040    | HxL 40x40 mm M8x22  | 1   |   |     | 75,13      |
| 6050    | HxL 60x50 mm M10x22 | 1   |   |     | 117,63     |

**413-KSAC**
**NOVITÀ**

**4 PZ ANTIVIBRANTI PER STAFFE**


| subcode | variante     | cfz | Ⓢ | imb | listino NR |
|---------|--------------|-----|---|-----|------------|
|         | HxL 22x39 mm | 1   |   |     | 5,31       |

**413-KSB**

PROTEZIONE PER RUBINETTI FREON



| subcode | variante | cfz | ① | imb | listino NR |
|---------|----------|-----|---|-----|------------|
| 02      | -        | 1   |   |     | 18,60      |

**413-KSC**

SUPPORTO A CONO



| subcode | variante     | cfz | ①  | imb | listino NR |
|---------|--------------|-----|----|-----|------------|
| 0501    | mm. 105 x 55 | 4   | LM |     | 4,14       |

**413-KSP**

SUPPORTO A PAVIMENTO PER IMPIANTI DI CLIMATIZZAZIONE



| subcode | variante | cfz | ①  | imb | listino NR |
|---------|----------|-----|----|-----|------------|
| 0350    | cm. 35   | 2   | LM | 24  | 7,62       |
| 0450    | cm. 45   | 2   | LM | 24  | 8,75       |

**413-KST**

STAFFA REGOLABILE PER IMPIANTI DI CLIMATIZZAZIONE



| subcode | variante | cfz | ①  | imb | listino NR |
|---------|----------|-----|----|-----|------------|
| 0703    | mm. 70   | 30  | LM |     | 0,43       |
| 0803    | mm. 80   | 30  | LM |     | 0,46       |
| 1203    | mm. 110  | 20  | LM |     | 0,51       |

**413-KTS**


TAPPO PER SUPPORTO PER IMPIANTI DI CLIMATIZZAZIONE



| subcode | variante | cfz | ①  | imb | listino NR |
|---------|----------|-----|----|-----|------------|
| 0341    | -        | 24  | LM |     | 1,86       |

**413-KTSCP**

KIT SONDA CURVATUBI IN PLASTICA



| subcode | variante | cfz | ① | imb | listino NR |
|---------|----------|-----|---|-----|------------|
| -       | -        | 1   |   |     | 61,42      |

**413-KTT**

TAPPO TERMINALE PER IMPIANTI DI CLIMATIZZAZIONE



| subcode | variante | cfz | ①  | imb | listino NR |
|---------|----------|-----|----|-----|------------|
| 0408    | mm. 35   | 20  | LM |     | 1,79       |
| 0608    | mm. 60   | 12  | LM |     | 2,83       |
| 0708    | mm. 70   | 12  | LM |     | 2,93       |
| 0808    | mm. 80   | 9   | LM |     | 3,26       |

**413-KTU**

TUBO SPIRALATO PER IMPIANTI DI CLIMATIZZAZIONE



| subcode | variante          | cfz | ①  | imb | listino MT |
|---------|-------------------|-----|----|-----|------------|
| 0016    | Grigio - Diam. 16 | 30  | LM |     | 0,84       |
| 0018    | Grigio - Diam. 18 | 30  | LM |     | 0,93       |
| 0020    | Grigio - Diam. 20 | 30  | LM |     | 0,97       |
| 0025    | Grigio - Diam. 25 | 30  | LM |     | 1,25       |
| B016    | Bianco - Diam. 16 | 30  | LM |     | 0,84       |
| B018    | Bianco - Diam. 18 | 30  | LM |     | 0,93       |
| B020    | Bianco - Diam. 20 | 30  | LM |     | 0,97       |
| B025    | Bianco - Diam. 25 | 30  | LM |     | 1,25       |

**413-KTUB**

**TUBO DI SCARICO CONDENSA PE + POLIPROPILENE PP**


| subcode | variante                    | cfz | ① | imb | listino MT |
|---------|-----------------------------|-----|---|-----|------------|
| 1618    | D. Int. 16mm / D. Est. 18mm | 50  |   | LM  | 1,65       |
| 1720    | D. Int. 17mm / D. Est. 20mm | 50  |   | LM  | 1,65       |

**413-KV0402**

**TUBO SCARICO CONDENSA RIGIDO BARRA DA 2 MT**


| subcode | variante    | cfz | ① | imb | listino NR |
|---------|-------------|-----|---|-----|------------|
| 20      | Diam. 20 mm | 1   |   |     | 4,57       |

**413-KV041**

**MANICOTTO FF**


| subcode | variante    | cfz | ① | imb | listino NR |
|---------|-------------|-----|---|-----|------------|
| 20      | Diam. 20 mm | 30  |   |     | 2,91       |

**413-KV042**

**CURVA 90°**


| subcode | variante    | cfz | ① | imb | listino NR |
|---------|-------------|-----|---|-----|------------|
| 20      | Diam. 20 mm | 30  |   |     | 2,95       |

**413-KV043**

**CURVA 45°**


| subcode | variante    | cfz | ① | imb | listino NR |
|---------|-------------|-----|---|-----|------------|
| 20      | Diam. 20 mm | 30  |   |     | 2,95       |

**413-KV044**

**RACCORDO A T**


| subcode | variante    | cfz | ① | imb | listino NR |
|---------|-------------|-----|---|-----|------------|
| 20      | Diam. 20 mm | 30  |   |     | 3,98       |

**413-KV045**

**COLLARE PER FISSAGGIO TUBO**


| subcode | variante    | cfz | ① | imb | listino NR |
|---------|-------------|-----|---|-----|------------|
| 20      | Diam. 20 mm | 30  |   |     | 0,88       |

**413-KV046**

**MANICOTTO DI GIUNZIONE FLEX/RIGIDO**


| subcode | variante       | cfz | ① | imb | listino NR |
|---------|----------------|-----|---|-----|------------|
| 2020    | Diam. 20-20 mm | 30  |   |     | 3,02       |

**413-KV047**

**RIDUZIONE TUBO RIGIDO**


| subcode | variante       | cfz | ① | imb | listino NR |
|---------|----------------|-----|---|-----|------------|
| 2520    | Diam. 25-20 mm | 30  |   |     | 3,72       |

**413-KV100**

**CANALINA IN PVC EURO-PLUS BARRA DA 2MT**


| subcode | variante   | cfz | ① | imb | listino NR |
|---------|------------|-----|---|-----|------------|
| 6550    | 65 x 50 mm | 12  |   |     | 14,15      |
| 8060    | 80 x 60 mm | 8   |   |     | 19,23      |
| 9065    | 90 x 65 mm | 8   |   |     | 18,57      |

**413-KV101**



**SUPPORTO DI BLOCCAGGIO EURO PLUS**



| subcode | variante   | cfz | imb | listino NR |
|---------|------------|-----|-----|------------|
| 6550    | 65 x 50 mm | 25  |     | 0,63       |
| 8060    | 80 x 60 mm | 25  |     | 0,63       |
| 9065    | 90 x 65 mm | 25  |     | 0,66       |

**413-KV112**



**ANGOLO INTERNO**



| subcode | variante   | cfz | imb | listino NR |
|---------|------------|-----|-----|------------|
| 6550    | 65 x 50 mm | 10  |     | 5,12       |
| 8060    | 80 x 60 mm | 10  |     | 5,56       |
| 9065    | 90 x 65 mm | 10  |     | 6,34       |

**413-KV102**



**GIUNTO COPERCHIO**



| subcode | variante   | cfz | imb | listino NR |
|---------|------------|-----|-----|------------|
| 6550    | 65 x 50 mm | 25  |     | 2,62       |
| 8060    | 80 x 60 mm | 25  |     | 3,02       |
| 9065    | 90 x 65 mm | 25  |     | 3,21       |

**413-KV113**



**ANGOLO ESTERNO**



| subcode | variante   | cfz | imb | listino NR |
|---------|------------|-----|-----|------------|
| 6550    | 65 x 50 mm | 10  |     | 5,12       |
| 8060    | 80 x 60 mm | 10  |     | 5,56       |
| 9065    | 90 x 65 mm | 10  |     | 6,34       |

**413-KV103**



**GIUNTO COPERCHIO CON GUARNIZIONE**



| subcode | variante   | cfz | imb | listino NR |
|---------|------------|-----|-----|------------|
| 6550    | 65 x 50 mm | 20  |     | 4,57       |
| 8060    | 80 x 60 mm | 20  |     | 5,08       |
| 9065    | 90 x 65 mm | 20  |     | 5,42       |

**413-KV114**



**TAPPO TERMINALE**



| subcode | variante   | cfz | imb | listino NR |
|---------|------------|-----|-----|------------|
| 6550    | 65 x 50 mm | 10  |     | 4,61       |
| 8060    | 80 x 60 mm | 10  |     | 5,23       |
| 9065    | 90 x 65 mm | 10  |     | 6,34       |

**413-KV111**



**PASSAGGIO A MURO**



| subcode | variante   | cfz | imb | listino NR |
|---------|------------|-----|-----|------------|
| 6550    | 65 x 50 mm | 10  |     | 4,46       |
| 8060    | 80 x 60 mm | 10  |     | 5,01       |
| 9065    | 90 x 65 mm | 10  |     | 5,12       |

**413-KV115**



**CURVA PIANA**



| subcode | variante   | cfz | imb | listino NR |
|---------|------------|-----|-----|------------|
| 6550    | 65 x 50 mm | 10  |     | 5,38       |
| 8060    | 80 x 60 mm | 10  |     | 6,82       |
| 9065    | 90 x 65 mm | 10  |     | 7,26       |



**413-KV116**

**CURVA A MURO**


| subcode | variante   | cfz | ① | imb | listino NR  |
|---------|------------|-----|---|-----|-------------|
| 6550    | 65 x 50 mm | 10  |   |     | <b>6,26</b> |
| 8060    | 80 x 60 mm | 10  |   |     | <b>7,26</b> |
| 9065    | 90 x 65 mm | 10  |   |     | <b>7,44</b> |

**413-KV117**

**CURVA REGOLABILE**


| subcode | variante   | cfz | ① | imb | listino NR   |
|---------|------------|-----|---|-----|--------------|
| 6550    | 65 x 50 mm | 6   |   |     | <b>13,00</b> |
| 8060    | 80 x 60 mm | 6   |   |     | <b>13,41</b> |
| 9065    | 90 x 65 mm | 6   |   |     | <b>13,85</b> |

**413-KV200**

**CURVA A "T"**


| subcode | variante   | cfz | ① | imb | listino NR   |
|---------|------------|-----|---|-----|--------------|
| 8060    | 80 x 60 mm | 8   |   |     | <b>10,24</b> |
| 9065    | 90 x 65 mm | 8   |   |     | <b>10,76</b> |

**413-KV202**

**RIDUZIONE DERIVAZIONE**


| subcode | variante   | cfz | ① | imb | listino NR  |
|---------|------------|-----|---|-----|-------------|
| 8065    | 80 x 65 mm | 8   |   |     | <b>5,64</b> |
| 9065    | 90 x 65 mm | 8   |   |     | <b>5,89</b> |

**413-KV229**
**NOVITÀ**

**CASSETTA DI PREDISPOSIZIONE DUAL PLUS**


| subcode | variante      | cfz | ① | imb | listino NR  |
|---------|---------------|-----|---|-----|-------------|
| 01      | mm 430x108x65 | 18  |   | 432 | <b>9,58</b> |

**413-KV270**

**CASSETTA DI PREDISPOSIZIONE CON SIFONE A SECCO DRY SAFE BOX**


| subcode | variante      | cfz | ① | imb | listino NR   |
|---------|---------------|-----|---|-----|--------------|
| 01      | mm 430x160x65 | 16  |   | 256 | <b>39,31</b> |

**413-KV282**

**CASSETTA DI PREDISPOSIZIONE HYDRONIC BOX USCITA SCARICO ORIZZONTALE**


| subcode | variante      | cfz | ① | imb | listino NR   |
|---------|---------------|-----|---|-----|--------------|
| 01      | mm 430x166x65 | 12  |   | 288 | <b>26,30</b> |

**413-MTO150**

**STAFFA PER CLIMATIZZATORI A TETTO MOD. DTO150**


| subcode | variante    | cfz | ① | imb | listino NR   |
|---------|-------------|-----|---|-----|--------------|
|         | cm 80x50x46 | 1   |   |     | <b>88,05</b> |

**413-MV100**

**STAFFA PER CLIMATIZZATORI SENZA TRAVERSA MOD. DV100**


| subcode | variante | cfz | ① | imb | listino NR   |
|---------|----------|-----|---|-----|--------------|
|         | -        | 1   |   |     | <b>15,03</b> |

**413-MVT120**

**STAFFE PER CLIMATIZZATORI PORTATA 100-120KG**


| subcode | variante           | cfz | ① | imb | listino NR   |
|---------|--------------------|-----|---|-----|--------------|
|         | Portata 100-120 kg | 1   |   | 320 | <b>22,47</b> |

**413-MVT95**



STAFFA PER CLIMATIZZATORE ELEFANT'S SLV



| subcode | variante      | cfz | imb | listino NR   |
|---------|---------------|-----|-----|--------------|
|         | Portata 95 kg | 1   |     | <b>22,39</b> |

**413-MVT99**

**NOVITÀ**



STAFFA PER CLIMATIZZATORE ELEFANT'S SLV 480



| subcode | variante      | cfz | imb | listino NR   |
|---------|---------------|-----|-----|--------------|
|         | Portata 95 kg | 1   |     | <b>24,29</b> |

**413-MVTA150**



STAFFE PER CLIMATIZZATORI REGOLABILI IN ACCIAIO



| subcode | variante       | cfz | imb | listino NR    |
|---------|----------------|-----|-----|---------------|
|         | Portata 150 Kg | 1   |     | <b>100,56</b> |

**413-MVTC150**



STAFFA PER CLIMATIZZATORE CERTIFICATA TUV 150 KG



| subcode | variante | cfz | imb | listino NR   |
|---------|----------|-----|-----|--------------|
|         | -        | 1   |     | <b>32,79</b> |

**413-MVTC160**



STAFFE PER CLIMATIZZATORE CERTIFICATA TUV 160 KG



| subcode | variante       | cfz | imb | listino NR   |
|---------|----------------|-----|-----|--------------|
|         | Portata 160 kg | 1   | 120 | <b>47,43</b> |

**413-MVTE80**



STAFFE PER CLIMATIZZATORI DIANFLEX MVTE80



| subcode | variante | cfz | imb | listino NR   |
|---------|----------|-----|-----|--------------|
|         | -        | 1   |     | <b>21,74</b> |

**413-MVTP110**

**NOVITÀ**



STAFFA PER CLIMATIZZATORI PER CAPPOTTO TERMICO



| subcode | variante       | cfz | imb | listino NR    |
|---------|----------------|-----|-----|---------------|
|         | Portata 110 Kg | 1   |     | <b>273,21</b> |

**413-SBME**

**NOVITÀ**



BACINELLA IN PLASTICA RACCOGLI CONDENSA



| subcode | variante     | cfz | imb | listino NR   |
|---------|--------------|-----|-----|--------------|
| 79      | 390 x 790 mm | 1   |     | <b>93,73</b> |
| 94      | 420 x 940 mm | 1   |     | <b>99,65</b> |

**413-SC1001B**



DEFLETTORE CLIMIK



| subcode | variante        | cfz | imb | listino NR   |
|---------|-----------------|-----|-----|--------------|
|         | Bianco cm 69x24 | 1   | 24  | <b>82,89</b> |

**413-SC1003B**



DEFLETTORE CLIMIK EXTRA



| subcode | variante        | cfz | imb | listino NR   |
|---------|-----------------|-----|-----|--------------|
|         | Bianco cm 80x30 | 1   |     | <b>93,94</b> |

**413-SC1003T**
**DEFLETTORE CLIMIK CRISTAL**


| subcode | variante             | cfz | ① | imb | listino NR    |
|---------|----------------------|-----|---|-----|---------------|
|         | Trasparente cm 69x24 | 1   |   |     | <b>112,37</b> |

**413-TPR**
**TELO PROTETTIVO PER UNITA' ESTERNE**


| subcode | variante       | cfz | ① | imb | listino NR   |
|---------|----------------|-----|---|-----|--------------|
| 70      | mm 700x550x250 | 1   |   |     | <b>28,92</b> |
| 81      | mm 810x560x290 | 1   |   |     | <b>29,58</b> |
| 84      | mm 840x640x340 | 1   |   |     | <b>29,58</b> |
| 86      | mm 860x840x325 | 1   |   |     | <b>32,49</b> |
| 94      | mm 945x610x310 | 1   |   |     | <b>33,30</b> |
| 97      | mm 970x750x370 | 1   |   |     | <b>33,30</b> |

**413-SC2002B**
**DEFLETTORE CLIMIK QUADRO**


| subcode | variante     | cfz | ① | imb | listino NR    |
|---------|--------------|-----|---|-----|---------------|
|         | Bianco cm 50 | 1   |   |     | <b>270,78</b> |

**413-TTUS**
**TELECOMANDO UNIVERSALE PER CONDIZIONATORI SPLIT**


| subcode | variante | cfz | ① | imb | listino NR   |
|---------|----------|-----|---|-----|--------------|
|         | -        | 1   |   |     | <b>28,74</b> |

**413-SGBM**
**NOVITÀ**

**METAL BOX GIADA PER NASCONDERE UNITA' MOTOCONDENSANTI**


| subcode | variante           | cfz | ① | imb | listino NR    |
|---------|--------------------|-----|---|-----|---------------|
| B       | 900 x 680 x 450 mm | 1   |   |     | <b>474,33</b> |

**413-TDWI**
**DISPOSITIVO DOMI WII HI TECH**


| subcode | variante | cfz | ① | imb | listino NR    |
|---------|----------|-----|---|-----|---------------|
|         | -        | 1   |   |     | <b>221,05</b> |



ATTREZZATURE PER CLIMATIZZATORI

**353-SANINEUT**



NEUTRALIZZATORE DI CONDENZA SANINEUTRAL



| subcode | variante | cfz | ① | imb | listino NR    |
|---------|----------|-----|---|-----|---------------|
| -       |          | 1   |   |     | <b>197,43</b> |

**413-SCONCLIMM**



POMPA PER ACQUE DI CONDENZA SANICONDENS CLIM MINI



| subcode | variante | cfz | ① | imb | listino NR    |
|---------|----------|-----|---|-----|---------------|
| -       |          | 1   |   |     | <b>147,36</b> |

**413-XB02**



BOMBOLA DI AZOTO VUOTA E TELAIO



| subcode | variante | cfz | ① | imb | listino NR    |
|---------|----------|-----|---|-----|---------------|
| -       |          | 1   |   |     | <b>519,46</b> |

**413-XB071**



LIQUIDO DI LAVAGGIO INTERNO PRESSURIZZATO PER TUBI



| subcode | variante | cfz | ① | imb | listino NR   |
|---------|----------|-----|---|-----|--------------|
|         | 500 ml   | 12  |   |     | <b>22,84</b> |

**413-XB072**



TUBO 7/16 F 40 + PISTOLA DI LAVAGGIO



| subcode | variante | cfz | ① | imb | listino NR   |
|---------|----------|-----|---|-----|--------------|
| -       |          | 1   |   |     | <b>46,05</b> |

**413-XB073**



LIQUIDO LAVAGGIO INTERNO A/C FLUSH



| subcode | variante | cfz | ① | imb | listino NR   |
|---------|----------|-----|---|-----|--------------|
| 01      | 1 lt     | 1   |   |     | <b>18,42</b> |
| 05      | 5 lt     | 1   |   |     | <b>73,50</b> |

**413-XB08**



GONFIATORE PORTATILE DI AZOTO 110 LT (PUMP AIR)



| subcode | variante | cfz | ① | imb | listino NR    |
|---------|----------|-----|---|-----|---------------|
| -       |          | 1   |   |     | <b>266,36</b> |

**413-XB10**



BOMBOLA DI AZOTO PIENA



| subcode | variante | cfz | ① | imb | listino NR   |
|---------|----------|-----|---|-----|--------------|
|         | 950 cc   | 1   |   | 25  | <b>51,74</b> |

**413-XC021**



GRUPPO MANOMETRICO 4 VIE



| subcode | variante | cfz | ① | imb | listino NR    |
|---------|----------|-----|---|-----|---------------|
| -       |          | 1   |   |     | <b>129,72</b> |



**413-XC033**

**POMPA BISTADIO PER VUOTO TGAS DS1**


| subcode | variante | cfz | ① | imb | listino NR    |
|---------|----------|-----|---|-----|---------------|
|         | 42 l/min | 1   |   |     | <b>424,37</b> |

**413-XC04**

**BOMBOLETTA GAS REFRIGERANTE RICARICABILE**


| subcode | variante      | cfz | ① | imb | listino NR |
|---------|---------------|-----|---|-----|------------|
| 407C    | R407C 850 gr. | 6   |   |     |            |
| 410     | R410A 800 gr. | 6   |   |     |            |
| 41005   | R410A 5 kg.   | 6   |   |     |            |
| 41010   | R410A 10 kg.  | 6   |   |     |            |

**413-XC0423**

**BOMBOLA RICARICABILE CONTENENTE GAS REFRIGERANTE R32**



| subcode | variante | cfz | ① | imb | listino NR |
|---------|----------|-----|---|-----|------------|
|         | 780 gr   | 6   |   |     |            |
| 05      | 5 kg     | 4   |   |     |            |
| 10      | 9 kg     | 4   |   |     |            |
| 18      | 1,80 kg  | 4   |   |     |            |

**413-XC0424**

**BOMBOLETTA GAS REFRIGERANTE R32 CON MANOMETRO**


| subcode | variante | cfz | ① | imb | listino NR |
|---------|----------|-----|---|-----|------------|
|         | 780 gr.  | 1   |   | 24  |            |

**413-XC052**

**RUBINETTO A SFERA DIRITTO PER BOMBOLETTA R32**


| subcode | variante       | cfz | ① | imb | listino NR   |
|---------|----------------|-----|---|-----|--------------|
| 02      | 1/2 F x 1/4 M  | 1   |   |     | <b>23,95</b> |
| 516     | 1/2 F x 5/16 M | 1   |   |     | <b>23,95</b> |

**413-XC053**

**RUBINETTO PER BOMBOLETTA REFRIGERANTE CON DEPRESSORE**


| subcode | variante                     | cfz | ① | imb | listino NR   |
|---------|------------------------------|-----|---|-----|--------------|
| 516     | F gir. 5/16" SAE - M 1/4"SAE | 1   |   |     | <b>21,29</b> |

**413-XC091**

**TUBO FLESSIBILE FRUSTA 1500 MM ATTACCHI IN LINEA CON VALVOLA A SFERA 5**


| subcode | variante | cfz | ① | imb | listino NR   |
|---------|----------|-----|---|-----|--------------|
| B       | Blu      | 1   |   |     | <b>34,81</b> |
| G       | Giallo   | 1   |   |     | <b>34,81</b> |
| R       | Rosso    | 1   |   |     | <b>34,81</b> |

**413-XC092**

**TUBO FLESSIBILE FRUSTA DI VUOTO E CARICA BASIC LINE GIALLO 1/4"X1/4"**


| subcode | variante            | cfz | ① | imb | listino NR   |
|---------|---------------------|-----|---|-----|--------------|
|         | 1/4" x 1/4" diritto | 1   |   |     | <b>29,57</b> |

**413-XC11**
**10 PZ GUARNIZIONI PER TUBI 1/4 E 5/16**


| subcode | variante | cfz | ① | imb | listino NR   |
|---------|----------|-----|---|-----|--------------|
|         | -        | 1   |   |     | <b>12,91</b> |

**413-XC12**

**KIT DEPRESSORI PER TUBI 1/4**



| subcode | variante | cfz | imb | listino NR  |
|---------|----------|-----|-----|-------------|
| -       |          | 1   |     | <b>8,11</b> |

**413-XE01**

**CERCAFUGHE ALOGENO AUTOMATICO**



| subcode | variante | cfz | imb | listino NR    |
|---------|----------|-----|-----|---------------|
| -       |          | 1   |     | <b>450,93</b> |

**413-XE012**

**PULITORE PER TRACCIANTE**



| subcode | variante | cfz | imb | listino NR   |
|---------|----------|-----|-----|--------------|
|         | 237 ml   | 1   |     | <b>31,13</b> |

**413-XE015**

**SPRAY RILEVATORE FUGHE GAS REFRIGERANTI**



| subcode | variante | cfz | imb | listino NR   |
|---------|----------|-----|-----|--------------|
|         | 400 ml   | 1   | 12  | <b>16,31</b> |

**413-XE05**

**SONDA PER TUBAZIONI**



| subcode | variante | cfz | imb | listino NR    |
|---------|----------|-----|-----|---------------|
| -       |          | 1   |     | <b>118,41</b> |

**413-XE085**

**KIT CARTELLATRICE A FRIZIONE IN VALIGIA**



| subcode | variante | cfz | imb | listino NR    |
|---------|----------|-----|-----|---------------|
| -       |          | 1   |     | <b>111,72</b> |

**413-XE086**

**CARTELLATRICE UNIVERSALE**



| subcode | variante | cfz | imb | listino NR   |
|---------|----------|-----|-----|--------------|
|         | BLC      | 1   |     | <b>62,00</b> |

**413-XF17960**

**KIT IDROPULITRICE PER CONDIZIONATORI CONDYWASHER**



| subcode | variante | cfz | imb | listino NR    |
|---------|----------|-----|-----|---------------|
| -       |          | 1   |     | <b>807,92</b> |

**413-XF17962**

**TELO PER PULIZIA SPLIT**



| subcode | variante | cfz | imb | listino NR   |
|---------|----------|-----|-----|--------------|
| -       |          | 1   |     | <b>48,10</b> |

**413-XF61080**

**NEBULIZZATORE DI CONDENSA PER CONDIZIONATORI**



| subcode | variante | cfz | imb | listino NR    |
|---------|----------|-----|-----|---------------|
| -       |          | 1   |     | <b>281,83</b> |

**413-XP102**
**PROFUMATORI CLIMA FRESH**


| subcode | variante      | cfz | ① | imb | listino NR |
|---------|---------------|-----|---|-----|------------|
| G       | Green Apple   | 1   |   |     | 5,37       |
| L       | Lovely Home   | 1   |   |     | 5,37       |
| S       | Sweet Vanilla | 1   |   |     | 5,37       |
| W       | Wellness      | 1   |   |     | 5,37       |

**413-XP104**

**IGIENIZZANTE PER CLIMATIZZATORI KLIMA FRESH**


| subcode | variante | cfz | ① | imb | listino NR |
|---------|----------|-----|---|-----|------------|
|         | 400 ml.  | 1   |   |     | 6,45       |

**413-XP128**

**POMPA SCARICO CONDENZA ECO LINE**


| subcode | variante | cfz | ① | imb | listino NR |
|---------|----------|-----|---|-----|------------|
|         | 13,2 l/h | 1   |   |     | 125,89     |

**413-XP129**
**NOVITÀ**

**MINI POMPA SCARICO CONDENZA TECNOWATER PC12B**


| subcode | variante | cfz | ① | imb | listino NR |
|---------|----------|-----|---|-----|------------|
|         | 12 l/h   | 1   |   |     | 110,15     |

**413-XSDPK**

**POMPA SCARICO CONDENZA DELTA PACK 80X60**


| subcode | variante | cfz | ① | imb | listino NR |
|---------|----------|-----|---|-----|------------|
| 05      | -        | 1   |   |     | 220,26     |

**413-XSI1805**

**POMPA SCARICO CONDENZA SI-1805**


| subcode | variante | cfz | ① | imb | listino NR |
|---------|----------|-----|---|-----|------------|
|         | -        | 1   |   |     | 155,60     |

**413-XSOPK**

**POMPA SCARICO CONDENZA OMEGA PACK PER MINI SPLIT**


| subcode | variante | cfz | ① | imb | listino NR |
|---------|----------|-----|---|-----|------------|
|         | -        | 1   |   |     | 216,70     |

**413-XSR01**

**TUBO TRASPARENTE**


| subcode | variante            | cfz | ① | imb | listino NR |
|---------|---------------------|-----|---|-----|------------|
| 2510    | 25 mt - Diam. 10 mm | 1   |   |     | 50,09      |
| 5006    | 50 mt - Diam. 6 mm  | 1   |   |     | 47,60      |

**413-XSR02**

**25 PZ FASCETTA DI TENUTA P/TUBO TRASPARENTE**


| subcode | variante   | cfz | ① | imb | listino NR |
|---------|------------|-----|---|-----|------------|
| 06      | Diam. 6 mm | 1   |   |     | 41,03      |

**413-XSR03**

**25 PZ FASCETTA DI TENUTA P/TUBO TRASPARENTE**


| subcode | variante    | cfz | ① | imb | listino NR |
|---------|-------------|-----|---|-----|------------|
| 10      | Diam. 10 mm | 1   |   |     | 56,70      |

**413-XSR04**



5 PZ ACCESSORIO ANTI-SIFONAGGIO



| subcode | variante   | cfz | ① | imb | listino NR |
|---------|------------|-----|---|-----|------------|
| 06      | Diam. 6 mm | 1   |   |     | 22,38      |

**413-XSR05**



5 PZ RACCORDI RIGIDI DIRITTI PER TUBI



| subcode | variante    | cfz | ① | imb | listino NR |
|---------|-------------|-----|---|-----|------------|
| 06      | Diam. 6 mm  | 1   |   |     | 25,22      |
| 10      | Diam. 10 mm | 1   |   |     | 33,04      |

**413-XSSI10**



POMPA SCARICO CONDENZA SI-10 PER CONDIZIONATORI



| subcode | variante | cfz | ① | imb | listino NR |
|---------|----------|-----|---|-----|------------|
| -       |          | 1   |   |     | 182,60     |

**413-XSSI20**



POMPA SCARICO CONDENZA SLIM SI-20 PER CONDIZIONATORI



| subcode | variante | cfz | ① | imb | listino NR |
|---------|----------|-----|---|-----|------------|
| -       |          | 1   |   |     | 197,66     |

**413-XSSI27**



POMPA SCARICO CONDENZA SI-27 PER CONDIZIONATORI



| subcode | variante | cfz | ① | imb | listino NR |
|---------|----------|-----|---|-----|------------|
| -       |          | 1   |   |     | 134,29     |

**413-XSSI61**



POMPA A PISTONE CON SERBATOIO SI-61 PER CALDAIA A CONDENSAZIONE



| subcode | variante | cfz | ① | imb | listino NR |
|---------|----------|-----|---|-----|------------|
| -       |          | 1   |   |     | 230,89     |

**413-XSSI82**



POMPA CENTRIFUGA SCARICO CONDENZA SI-82



| subcode | variante | cfz | ① | imb | listino NR |
|---------|----------|-----|---|-----|------------|
| -       |          | 1   |   |     | 155,60     |

**413-XSSI83**



POMPA CENTRIFUGA SCARICO CONDENZA SI83



| subcode | variante | cfz | ① | imb | listino NR |
|---------|----------|-----|---|-----|------------|
| -       |          | 1   |   |     | 155,51     |





RAFFRESCATORI,  
DEUMIDIFICAZIONE  
E PURIFICAZIONE D'ARIA

**413-FICMO**
**NOVITÀ**


CONDIZIONATORE INNOVA 2.0 SENZA UNITA  
ESTERNA R32



| subcode | variante               | cfz | ① | imb | listino NR      |
|---------|------------------------|-----|---|-----|-----------------|
| 10      | 10 HP 2,09 kW/ 2,08 kW | 1   |   |     | <b>3.478,63</b> |
| 12      | 12 HP 2,33 kW/ 2,31 kW | 1   |   |     | <b>3.696,05</b> |
| 15      | 15 HP 2,87 kW/ 2,75 kW | 1   |   |     | <b>4.029,42</b> |

**413-FRAC28**

RAFFRESCATORE D'ARIA AC 28



| subcode | variante | cfz | ① | imb | listino NR    |
|---------|----------|-----|---|-----|---------------|
| -       |          | 1   |   |     | <b>268,57</b> |

**413-FRAC40**

RAFFRESCATORE D'ARIA AC 40



| subcode | variante | cfz | ① | imb | listino NR    |
|---------|----------|-----|---|-----|---------------|
| -       |          | 1   |   |     | <b>428,43</b> |

**413-FRAC42**

RAFFRESCATORE D'ARIA AC 42



| subcode | variante | cfz | ① | imb | listino NR    |
|---------|----------|-----|---|-----|---------------|
| -       |          | 1   |   |     | <b>476,39</b> |

**413-FRV39**

VENTILATORE NEBULIZZATORE MV39



| subcode | variante | cfz | ① | imb | listino NR    |
|---------|----------|-----|---|-----|---------------|
| -       |          | 1   |   |     | <b>142,10</b> |

**413-FRVP5**

VENTILATORE NEBULIZZATORE VP5



| subcode | variante | cfz | ① | imb | listino NR    |
|---------|----------|-----|---|-----|---------------|
| -       |          | 1   |   |     | <b>166,97</b> |

**413-GR63001**
**NOVITÀ**

VENTILATORE A SOFFITTO MARGHERITA



| subcode | variante | cfz | ① | imb | listino NR    |
|---------|----------|-----|---|-----|---------------|
| -       |          | 1   |   |     | <b>159,86</b> |

**413-GR63007**
**NOVITÀ**

VENTILATORE A SOFFITTO MODERNO



| subcode | variante | cfz | ① | imb | listino NR    |
|---------|----------|-----|---|-----|---------------|
| -       |          | 1   |   |     | <b>163,42</b> |



**RACCORDERIA PER CLIMATIZZATORI**

**413-XD03**

**BOCCHETTONE PER TUBI IN POLLICE**



| subcode | variante | cfz | ① | imb | listino NR |
|---------|----------|-----|---|-----|------------|
| 02      | 1/4      | 1   |   |     | 1,36       |
| 03      | 3/8      | 1   |   |     | 1,95       |
| 04      | 1/2      | 1   |   |     | 2,59       |
| 58      | 5/8      | 1   |   |     | 4,05       |

**413-XD03R**

**BOCCHETTONE PER TUBI IN POLLICI RIDOTTI**



| subcode | variante  | cfz | ① | imb | listino NR |
|---------|-----------|-----|---|-----|------------|
| 0203    | 1/4 - 3/8 | 1   |   |     | 3,34       |
| 0304    | 3/8 - 1/2 | 1   |   |     | 4,43       |

**413-XD04**

**GIUNTO A DOPPIA CARTELLA**



| subcode | variante | cfz | ① | imb | listino NR |
|---------|----------|-----|---|-----|------------|
| 02      | 1/4      | 1   |   |     | 1,47       |
| 03      | 3/8      | 1   |   |     | 2,24       |
| 04      | 1/2      | 1   |   |     | 3,85       |
| 58      | 5/8      | 1   |   |     | 5,78       |

**413-XD05**

**GIUNTO DIRITTO RIDOTTO A DOPPIA CARTELLA**



| subcode | variante  | cfz | ① | imb | listino NR |
|---------|-----------|-----|---|-----|------------|
| 0203    | 1/4 x 3/8 | 1   |   |     | 2,72       |
| 0304    | 3/8 x 1/2 | 1   |   |     | 3,74       |
| 0458    | 1/2 x 5/8 | 1   |   |     | 5,77       |
| 5805    | 5/8 x 3/4 | 1   |   |     | 9,04       |

**413-XD06**

**GIUNTO DIRITTO RIDOTTO MASCHIO x FEMMINA**



| subcode | variante            | cfz | ① | imb | listino NR |
|---------|---------------------|-----|---|-----|------------|
| 0203    | M.F. 1/4 x 3/8 Aum. | 50  |   |     | 10,00      |
| 0302    | M.F. 3/8 x 1/4 Rid. | 50  |   |     | 8,30       |
| 0304    | M.F. 3/8 x 1/2 Aum. | 25  |   |     | 5,10       |
| 0403    | M.F. 1/2 x 3/8 Aum. | 50  |   |     | 4,30       |
| 0458    | M.F. 1/2 x 5/8 Aum. | 25  |   |     | 18,29      |
| 5804    | M.F. 5/8 x 1/2 Rid. | 25  |   |     | 9,55       |

**413-XD07**

**RACCORDO A INVERSIONE**



| subcode | variante       | cfz | ① | imb | listino NR |
|---------|----------------|-----|---|-----|------------|
| 02      | M.F. 1/4 x 1/4 | 2   |   |     | 9,39       |
| 03      | M.F. 3/8 x 3/8 | 2   |   |     | 13,63      |
| 04      | M.F. 1/2 x 1/2 | 2   |   |     | 15,47      |

**413-XD08**

**RACCORDO AUTOCARTELLANTE PER SISTEMI SPLIT**



| subcode | variante | cfz | ① | imb | listino NR |
|---------|----------|-----|---|-----|------------|
| 02      | 1/4"     | 4   |   |     | 5,76       |
| 03      | 3/8"     | 4   |   |     | 7,44       |
| 04      | 1/2"     | 4   |   |     | 7,63       |

**413-XD09**
**GUARNIZIONE CONICA IN RAME PER ATTACCHI FLARE**


| subcode | variante | cfz | ① | imb | listino NR |
|---------|----------|-----|---|-----|------------|
| 02      | 1/4"     | 100 |   | LM  | 0,34       |
| 03      | 3/8"     | 100 |   | LM  | 0,41       |
| 04      | 1/2"     | 100 |   | LM  | 0,48       |

**413-XD10**
**10 PZ BOCCHETTONI PER TUBI IN MILLIMETRI**


| subcode | variante | cfz | ① | imb | listino NR |
|---------|----------|-----|---|-----|------------|
| 04      | 1/2"     | 1   |   |     | 37,36      |

**413-XD12**
**VALVOLA DI CHIUSURA SHUT-OFF R32**


| subcode | variante                      | cfz | ① | imb | listino NR |
|---------|-------------------------------|-----|---|-----|------------|
|         | 1/2" ACME F x 5/16" SAE M R32 | 10  |   |     | 50,35      |

**413-XD13**
**RACCORDO GIREVOLE DIRITTO PER TUBI FLESSIBILI**


| subcode | variante                 | cfz | ① | imb | listino NR |
|---------|--------------------------|-----|---|-----|------------|
|         | 1/4" M SAE x 5/16" F SAE | 1   |   |     | 21,12      |

**413-XD3204**
**GOMITO SAE 45° FLARE MM**


| subcode | variante | cfz | ① | imb | listino NR |
|---------|----------|-----|---|-----|------------|
| 02      | 1/4      | 10  |   |     | 3,21       |
| 03      | 3/8      | 10  |   |     | 4,49       |
| 04      | 1/2      | 10  |   |     | 6,41       |

**413-XD3205**
**GOMITO SAE 45° FLARE MF**


| subcode | variante | cfz | ① | imb | listino NR |
|---------|----------|-----|---|-----|------------|
| 02      | 1/4      | 10  |   |     | 3,49       |
| 03      | 3/8      | 10  |   |     | 4,70       |
| 04      | 1/2      | 10  |   |     | 6,76       |

**413-XS090**
**CURVA RAME SALDARE FF 90°**


| subcode | variante     | cfz | ① | imb | listino NR |
|---------|--------------|-----|---|-----|------------|
| 010     | 1" FF 90°    | 1   |   |     | 10,45      |
| 034     | 3/4" FF 90°  | 1   |   |     | 5,07       |
| 078     | 7/8" FF 90°  | 1   |   |     | 6,46       |
| 118     | 1"1/8 FF 90° | 1   |   |     | 12,51      |
| 138     | 1"3/8 FF 90° | 1   |   |     | 20,37      |

**413-XS270**
**MANICOTTO RAME SP. 1**


| subcode | variante | cfz | ① | imb | listino NR |
|---------|----------|-----|---|-----|------------|
| 010     | 1" MM    | 1   |   |     | 4,32       |
| 078     | 7/8" MM  | 1   |   |     | 2,93       |
| 118     | 1"1/8 MM | 1   |   |     | 5,45       |
| 138     | 1"3/8 MM | 1   |   |     | 7,59       |



CLIMATIZZATORI  
**BAXI**

**413-KKAS**

**NOVITÀ**

**BAXI**

SET CONDIZIONATORE ASTRA MONO-SPLIT R32  
UNITA' INTERNA ED ESTERNA



| subcode | variante  | cfz | imb | listino NR      |
|---------|-----------|-----|-----|-----------------|
| 09      | 9000 btu  | 1   |     | <b>875,00</b>   |
| 12      | 12000 btu | 1   |     | <b>922,73</b>   |
| 18      | 18000 btu | 1   |     | <b>1.463,64</b> |
| 24      | 24000 btu | 1   |     | <b>2.028,97</b> |

**413-KKMPUI**

**NOVITÀ**

**BAXI**

UNITA INTERNA CONDIZIONATORE ASTRA MULTI A  
PARETE R32



| subcode | variante          | cfz | imb | listino NR    |
|---------|-------------------|-----|-----|---------------|
| 09      | 9000 btu JSGNW25  | 1   |     | <b>272,56</b> |
| 12      | 12000 btu JSGNW35 | 1   |     | <b>304,88</b> |

**413-KKMUE**

**NOVITÀ**

**BAXI**

UNITA' ESTERNA CONDIZIONATORE MULTI BAXI R32



| subcode | variante                   | cfz | imb | listino NR      |
|---------|----------------------------|-----|-----|-----------------|
| 218     | (18000 btu)dual LSGT50-2M  | 1   |     | <b>1.889,89</b> |
| 321     | (21000 btu)trial LSGT60-3M | 1   |     | <b>2.731,26</b> |
| 327     | (27000 btu)trial LSGT70-3M | 1   |     | <b>3.404,87</b> |




**413-LGAM32UI**

UNITA' INTERNA CONDIZIONATORE ARTCOOL GALLERY MULTI R32



| subcode | variante  | cfz | ① | imb | listino NR      |
|---------|-----------|-----|---|-----|-----------------|
| 09      | 9000 btu  | 1   |   |     | <b>964,54</b>   |
| 12      | 12000 btu | 1   |   |     | <b>1.109,73</b> |

**413-LGAW32UE**
**NOVITÀ**

UNITA' ESTERNA CONDIZIONATORE ARTCOOL GALLERY MONO R32



| subcode | variante  | cfz | ① | imb | listino NR      |
|---------|-----------|-----|---|-----|-----------------|
| 09      | 9000 btu  | 1   |   |     | <b>2.512,19</b> |
| 12      | 12000 btu | 1   |   |     | <b>2.895,74</b> |

**413-LGAW32UI**
**NOVITÀ**

UNITA' INTERNA CONDIZIONATORE ARTCOOL GALLERY MONO R32 WI-FI



| subcode | variante  | cfz | ① | imb | listino NR      |
|---------|-----------|-----|---|-----|-----------------|
| 09      | 9000 btu  | 1   |   |     | <b>1.213,43</b> |
| 12      | 12000 btu | 1   |   |     | <b>1.443,41</b> |

**413-LGCG**

GRIGLIA PER CASSETTA 4 VIE



| subcode | variante                | cfz | ① | imb | listino NR    |
|---------|-------------------------|-----|---|-----|---------------|
| 95      | 950x25x950 (P/LGCUI-24) | 1   |   |     | <b>389,69</b> |

**413-LGCUI**

UNITA' INTERNA CONDIZIONATORE CASSETTA 4 VIE



| subcode | variante                     | cfz | ① | imb | listino NR      |
|---------|------------------------------|-----|---|-----|-----------------|
| 24      | 24000 btu Raf. A++ /Risc. A+ | 1   |   |     | <b>1.240,07</b> |

**413-LGLUE**

UNITA' ESTERNA CONDIZIONATORE LIBERO INVERTER



| subcode | variante | cfz | ① | imb | listino NR    |
|---------|----------|-----|---|-----|---------------|
| 09      | 9000 btu | 1   |   |     | <b>682,13</b> |

**413-LGLW32UE**

UNITA' ESTERNA CONDIZIONATORE LIBERO SMART R32



| subcode | variante           | cfz | ① | imb | listino NR    |
|---------|--------------------|-----|---|-----|---------------|
| 09      | 9000 btu - 2,6 kW  | 1   |   |     | <b>731,82</b> |
| 12      | 12000 btu - 3,5 kW | 1   |   |     | <b>810,09</b> |

**413-LGLW32UI**



UNITA' INTERNA CONDIZIONATORE LIBERO SMART WI-FI R32



| subcode | variante  | cfz | imb | listino NR    |
|---------|-----------|-----|-----|---------------|
| 09      | 9000 btu  | 1   |     | <b>469,46</b> |
| 12      | 12000 btu | 1   |     | <b>474,95</b> |

**413-LGMUE**



UNITA' ESTERNA CONDIZIONATORE SLIM INVERTER



| subcode | variante | cfz | imb | listino NR      |
|---------|----------|-----|-----|-----------------|
| 09      | 9000 btu | 1   |     | <b>1.394,34</b> |

**413-LGS32UE**



UNITA' ESTERNA CONDIZIONATORE STANDARD-WIN DUALCOOL INVERTER



| subcode | variante  | cfz | imb | listino NR    |
|---------|-----------|-----|-----|---------------|
| 12      | 12000 btu | 1   |     | <b>665,96</b> |

**413-LGS32UI**



UNITA' INTERNA CONDIZIONATORE STANDARD-WIN DUALCOOL R32 INVERTER



| subcode | variante  | cfz | imb | listino NR    |
|---------|-----------|-----|-----|---------------|
| 12      | 12000 btu | 1   |     | <b>285,41</b> |

**413-LGSUE**



UNITA' ESTERNA CONDIZIONATORE STANDARD INVERTER



| subcode | variante | cfz | imb | listino NR    |
|---------|----------|-----|-----|---------------|
| 09      | 9000 btu | 1   |     | <b>675,76</b> |

**413-LGUELC**



CONDIZIONATORE UNITA' ESTERNA STANDARD INVERTER LINEA COMMERCIALE



| subcode | variante  | cfz | imb | listino NR      |
|---------|-----------|-----|-----|-----------------|
| 24      | 24000 btu | 1   |     | <b>3.609,23</b> |

**413-LGUEMR**



CONDIZIONATORE UNITA' ESTERNA MULTI TUBAZIONE MULTIPLA R32



| subcode | variante                | cfz | imb | listino NR      |
|---------|-------------------------|-----|-----|-----------------|
| 215     | 4,1 KW (15000 btu) dual | 1   |     | <b>1.928,35</b> |
| 217     | 4,7 KW (17000 btu) dual | 1   |     | <b>2.400,00</b> |

**413-LGUEMR3**



CONDIZIONATORE UNITA' ESTERNA MULTI TRIAL R32



| subcode | variante                 | cfz | imb | listino NR      |
|---------|--------------------------|-----|-----|-----------------|
| 19      | 5,3 KW (19000 btu) trial | 1   |     | <b>2.935,59</b> |
| 21      | 6,2 KW (21000 btu) trial | 1   |     | <b>4.266,99</b> |



413-TCL3000



SET CONDIZIONATORE UNITA' INTERNA ED ESTERNA  
CLIMATE 3000I R32



| subcode | variante  | cfz | imb | listino NR |
|---------|-----------|-----|-----|------------|
| 09      | 9000 btu  | 1   |     | 1.106,71   |
| 12      | 12000 btu | 1   |     | 1.209,01   |
| 18      | 18000 btu | 1   |     | 1.912,98   |

Raffrescamento




A+++→D

Riscaldamento



A+++→D



**414-R101** **VALVOLA ANTICONDENSA 55° FINO 150 KW 1"**



| subcode | variante | cfz | ① | imb | listino NR    |
|---------|----------|-----|---|-----|---------------|
|         | 55°      | 1   |   |     | <b>168,74</b> |

**414-R105** **VALVOLA TERMOSTATICA MISCELATRICE ANTICONDENSA TM 2000 55°C**



| subcode | variante | cfz | ① | imb | listino NR    |
|---------|----------|-----|---|-----|---------------|
|         | 1" 55°   | 1   |   |     | <b>139,08</b> |

**415-EBST** **BOLLITORE VETRIFICATO PER SOLARE TERMICO MOD. BST**



| subcode | variante                     | cfz | ① | imb | listino NR      |
|---------|------------------------------|-----|---|-----|-----------------|
| 200     | lt 195 / D. 600 - H. 1170 mm | 1   |   |     | <b>1.746,07</b> |
| 300     | lt 290 / D. 650 - H. 1395 mm | 1   |   |     | <b>2.070,66</b> |
| 400     | lt 413 / D. 750 - H. 1445 mm | 1   |   |     | <b>2.535,79</b> |
| 500     | lt 495 / D. 750 - H. 1695 mm | 1   |   |     | <b>2.686,35</b> |

**415-EBSV** **BOLLITORE VETRIFICATO CON SCAMBIATORE FISSO MOD. BSV**



| subcode | variante                     | cfz | ① | imb | listino NR      |
|---------|------------------------------|-----|---|-----|-----------------|
| 150     | lt 153 / D. 600 - H. 950 mm  | 1   |   |     | <b>1.369,11</b> |
| 200     | lt 195 / D. 600 - H. 1170 mm | 1   |   |     | <b>1.500,09</b> |
| 300     | lt 290 / D. 650 - H. 1395 mm | 1   |   |     | <b>1.755,48</b> |
| 400     | lt 413 / D. 750 - H. 1445 mm | 1   |   |     | <b>2.156,60</b> |
| 500     | lt 495 / D. 750 - H. 1695 mm | 1   |   |     | <b>2.313,83</b> |

**415-FIA200** **IMPIANTO SOLARE CIRCUITO FORZATO 200 LT ATON**



| subcode | variante                | cfz | ① | imb | listino NR      |
|---------|-------------------------|-----|---|-----|-----------------|
|         | 2 scamb. - 2 collettori | 1   |   |     | <b>4.122,24</b> |

**415-FIA300** **IMPIANTO SOLARE CIRCUITO FORZATO 300 LT ATON**



| subcode | variante                | cfz | ① | imb | listino NR      |
|---------|-------------------------|-----|---|-----|-----------------|
|         | 2 scamb. - 2 collettori | 1   |   |     | <b>4.738,96</b> |

**415-FIA500** **IMPIANTO SOLARE CIRCUITO FORZATO 500 LT ATON**



| subcode | variante                | cfz | ① | imb | listino NR      |
|---------|-------------------------|-----|---|-----|-----------------|
|         | 2 scamb. - 3 collettori | 1   |   |     | <b>6.030,94</b> |



**415-FIK200**
**ATON**
**IMPIANTO SOLARE CIRCUITO FORZATO 200 LT**


| subcode | variante                | cfz | imb | listino NR      |
|---------|-------------------------|-----|-----|-----------------|
|         | 2 scamb. - 2 collettori | 1   |     | <b>4.657,36</b> |

**415-FIK300**
**ATON**
**IMPIANTO SOLARE CIRCUITO FORZATO 300 LT**


| subcode | variante                | cfz | imb | listino NR      |
|---------|-------------------------|-----|-----|-----------------|
|         | 2 scamb. - 2 collettori | 1   |     | <b>5.064,44</b> |

**415-FIK500**
**ATON**
**IMPIANTO SOLARE CIRCUITO FORZATO 500 LT**


| subcode | variante                | cfz | imb | listino NR      |
|---------|-------------------------|-----|-----|-----------------|
|         | 2 scamb. - 3 collettori | 1   |     | <b>6.439,66</b> |

**415-FK10**
**ATON**
**KIT IDRAULICO COMPLETO PER IMPIANTO SOLARE CIRCUITO FORZATO**


| subcode | variante     | cfz | imb | listino NR      |
|---------|--------------|-----|-----|-----------------|
| 2       | 2 collettori | 1   |     | <b>1.725,67</b> |
| 3       | 3 collettori | 1   |     | <b>1.738,07</b> |

**415-FK20**
**TIEMME**  
ORIGINAL ITALIAN TRADEMARK
**GRUPPO IDRAULICO PER IMPIANTI SOLARI A CIRCUITO FORZATO**


| subcode | variante               | cfz | imb | listino NR      |
|---------|------------------------|-----|-----|-----------------|
|         | Flussimetro 8/30 l/min | 1   |     | <b>1.075,82</b> |

**415-FK21**
**TIEMME**  
ORIGINAL ITALIAN TRADEMARK
**GRUPPO IDRAULICO P/IMPIANTI SOLARI SENZA POMPA**


| subcode | variante               | cfz | imb | listino NR    |
|---------|------------------------|-----|-----|---------------|
|         | Flussimetro 8/30 l/min | 1   |     | <b>626,60</b> |

**415-FK214**
**NOVITÀ**
**TIEMME**  
ORIGINAL ITALIAN TRADEMARK
**GRUPPO IDRAULICO SINGOLO PER IMPIANTI SOLARI**


| subcode | variante   | cfz | imb | listino NR    |
|---------|------------|-----|-----|---------------|
|         | 1-10 l/min | 1   |     | <b>627,40</b> |

**415-FK22**
**MAXIFLAME**
**GRUPPO IDRAULICO HB SOLAR DOPPIO TUBO CIRCUITO FORZATO**


| subcode | variante | cfz | imb | listino NR    |
|---------|----------|-----|-----|---------------|
| -       |          | 1   |     | <b>948,52</b> |

**415-FK23**
**NOVITÀ**
**MAXIFLAME**
**GRUPPO IDRAULICO HB SOLAR 01 MONOTUBO**


| subcode | variante | cfz | imb | listino NR    |
|---------|----------|-----|-----|---------------|
| -       |          | 1   |     | <b>841,95</b> |

**415-FK2501**
**NOVITÀ**
**WATTS**  
INDUSTRIES
**GRUPPO DI CIRCOLAZIONE IMPIANTI SOLARI FBS 8010 E**


| subcode | variante | cfz | imb | listino NR    |
|---------|----------|-----|-----|---------------|
| -       |          | 1   |     | <b>941,42</b> |

**415-FK31**



**CENTRALINA PER IMPIANTI SOLARI TERMICI**



| subcode | variante | cfz | imb | listino NR    |
|---------|----------|-----|-----|---------------|
|         | -        | 1   |     | <b>281,75</b> |

**415-FK32**

**CENTRALINA PER IMPIANTI SOLARI SOLAR PWM**



| subcode | variante | cfz | imb | listino NR    |
|---------|----------|-----|-----|---------------|
|         | -        | 1   |     | <b>176,84</b> |

**415-FK40**



**KIT RACCORDI PER IMPIANTI A CIRCUITO FORZATO**

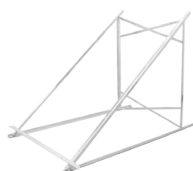


| subcode | variante     | cfz | imb | listino NR   |
|---------|--------------|-----|-----|--------------|
| 02      | 2 collettori | 1   |     | <b>86,83</b> |
| 03      | 3 collettori | 1   |     | <b>99,73</b> |

**415-FK50**



**STAFFE PER IMPIANTI A CIRCUITO FORZATO TETTO PIANO E TETTO A FALDA**



| subcode | variante                | cfz | imb | listino NR    |
|---------|-------------------------|-----|-----|---------------|
| 01      | 1 collettore            | 1   |     | <b>185,68</b> |
| 02      | 2 collettori            | 1   |     | <b>212,76</b> |
| 03      | 3 collettori 415-KC2000 | 1   |     | <b>375,23</b> |

**415-FKEV**



**VASO DI ESPANSIONE PER IMPIANTI SOLARI CE SOLARVAREM**



| subcode | variante       | cfz | imb | listino NR   |
|---------|----------------|-----|-----|--------------|
| 05      | lt 5 - rosso   | 1   |     | <b>59,69</b> |
| 08      | lt 8 - rosso   | 1   |     | <b>63,24</b> |
| 12      | lt 12 - rosso  | 1   |     | <b>75,02</b> |
| 18      | lt 18 - rosso  | 1   |     | <b>64,58</b> |
| 25      | lt 25 - bianco | 1   |     | <b>75,46</b> |

**415-FKVE**



**VASO DI ESPANSIONE PER IMPIANTI SOLARI LT 18**



| subcode | variante | cfz | imb | listino NR    |
|---------|----------|-----|-----|---------------|
| 18      | Lt 18    | 1   |     | <b>102,06</b> |

**415-FKVF**



**VASO DI ESPANSIONE PER IMPIANTI SOLARI LT 24**



| subcode | variante | cfz | imb | listino NR    |
|---------|----------|-----|-----|---------------|
| 24      | lt. 24   | 1   |     | <b>130,96</b> |

**415-FKVG**



**VASO DI ESPANSIONE PER IMPIANTI SOLARI LT 50**



| subcode | variante | cfz | imb | listino NR    |
|---------|----------|-----|-----|---------------|
| 50      | lt. 50   | 1   |     | <b>282,79</b> |

415-FKVH



VASO DI ESPANSIONE PER IMPIANTI SOLARI LT 80



| subcode | variante | cfz | ① | imb | listino NR    |
|---------|----------|-----|---|-----|---------------|
| 80      | lt. 80   | 1   |   |     | <b>436,52</b> |

415-FKVO

**NOVITÀ**



SFERA AUTOCLAVE OVALE ATON



| subcode | variante | cfz | ① | imb | listino NR   |
|---------|----------|-----|---|-----|--------------|
| 24      | lt. 24   | 1   |   |     | <b>63,23</b> |

415-FKVL



VASO DI ESPANSIONE PER IMPIANTI SOLARI LT 100




| subcode | variante | cfz | ① | imb | listino NR    |
|---------|----------|-----|---|-----|---------------|
| 100     | lt. 100  | 1   |   |     | <b>616,82</b> |

415-FKVP

**NOVITÀ**



SFERA AUTOCLAVE ORIZZONTALE ATON



| subcode | variante | cfz | ① | imb | listino NR    |
|---------|----------|-----|---|-----|---------------|
| 50      | lt. 50   | 1   |   |     | <b>133,68</b> |

415-FSTX200



BOLLITORE IMPIANTI SOLARI CIRCOLAZIONE FORZATA LT.200 2 SCAMBIATORI



| subcode | variante | cfz | ① | imb | listino NR      |
|---------|----------|-----|---|-----|-----------------|
|         | lt. 200  | 1   |   |     | <b>1.592,65</b> |

415-FKVM

**NOVITÀ**



SFERA AUTOCLAVE SOLARE VERTICALE ATON



| subcode | variante | cfz | ① | imb | listino NR    |
|---------|----------|-----|---|-----|---------------|
| 02      | lt. 2    | 1   |   |     | <b>39,83</b>  |
| 05      | lt. 5    | 1   |   |     | <b>44,92</b>  |
| 08      | lt. 8    | 1   |   |     | <b>51,24</b>  |
| 12      | lt. 12   | 1   |   |     | <b>56,21</b>  |
| 19      | lt. 19   | 1   |   |     | <b>67,49</b>  |
| 24      | lt. 24   | 1   |   |     | <b>72,50</b>  |
| 35      | lt. 35   | 1   |   |     | <b>112,88</b> |

415-FSTX300



BOLLITORE IMPIANTI SOLARI CIRCOLAZIONE FORZATA LT.300 2 SCAMBIATORI



| subcode | variante | cfz | ① | imb | listino NR      |
|---------|----------|-----|---|-----|-----------------|
|         | lt. 300  | 1   |   |     | <b>1.883,17</b> |

415-FKVN

**NOVITÀ**



SFERA AUTOCLAVE SOLARE VERTICALE CON PIEDI ATON



| subcode | variante | cfz | ① | imb | listino NR    |
|---------|----------|-----|---|-----|---------------|
| 50      | lt. 50   | 1   |   |     | <b>136,46</b> |

415-FSTX500



BOLLITORE IMPIANTI SOLARI CIRCOLAZIONE FORZATA LT.500 2 SCAMBIATORI



| subcode | variante | cfz | ① | imb | listino NR      |
|---------|----------|-----|---|-----|-----------------|
|         | lt. 500  | 1   |   |     | <b>2.683,22</b> |

**415-FZ1001**

**NOVITÀ**



RACCORDO DIRITTO DOPPIO PER IMPIANTI SOLARI



| subcode | variante | cfz | ① | imb | listino NR  |
|---------|----------|-----|---|-----|-------------|
| 22      | 22x22    | 1   |   |     | <b>6,22</b> |

**415-FZ1035**

**NOVITÀ**



RACCORDO TERMINALE PER TUBO RAME PER IMPIANTI SOLARI



| subcode | variante | cfz | ① | imb | listino NR  |
|---------|----------|-----|---|-----|-------------|
| 22      | D. 22    | 1   |   |     | <b>4,82</b> |

**415-FZ1100FD**

**NOVITÀ**



RACCORDO MASCHIO DIRITTO RAME COMPRESSIONE PER IMPIANTI SOLARI



| subcode | variante | cfz | ① | imb | listino NR  |
|---------|----------|-----|---|-----|-------------|
| 0522    | 3/4 x 22 | 1   |   |     | <b>8,38</b> |

**415-FZ1117FD**

**NOVITÀ**



RACCORDO A CROCE PER TUBO RAME PER IMPIANTI SOLARI



| subcode | variante | cfz | ① | imb | listino NR   |
|---------|----------|-----|---|-----|--------------|
| 0522    | 3/4 x 22 | 1   |   |     | <b>17,01</b> |

**415-FZ3353G**

**NOVITÀ**



VALVOLA SFOGO ARIA MANUALE PER IMPIANTI SOLARI



| subcode | variante | cfz | ① | imb | listino NR  |
|---------|----------|-----|---|-----|-------------|
| 04      | 1/2      | 1   |   |     | <b>5,75</b> |

**415-FZ4746K**

**NOVITÀ**



KIT CONNESSIONE VASO D'ESPANSIONE PER IMPIANTI SOLARI



| subcode | variante | cfz | ① | imb | listino NR    |
|---------|----------|-----|---|-----|---------------|
| -       |          | 1   |   |     | <b>112,03</b> |

**415-FZ9561T**

**NOVITÀ**



POZZETTO PER SONDA PER IMPIANTI SOLARI



| subcode | variante                | cfz | ① | imb | listino NR   |
|---------|-------------------------|-----|---|-----|--------------|
| 123     | 1/2" x D. 6 - L. 123 mm | 1   |   |     | <b>30,49</b> |

**415-KC2000**

**ATON**

COLLETTORE SOLARE ATON HIGH SELECTIVE 2.00 MQ



| subcode | variante     | cfz | ① | imb | listino NR    |
|---------|--------------|-----|---|-----|---------------|
|         | 1980x1010x86 | 1   |   |     | <b>483,54</b> |

**415-KC2500**

**ATON**

COLLETTORE SOLARE ATON HIGH SELECTIVE 2.37 MQ



| subcode | variante     | cfz | ① | imb | listino NR    |
|---------|--------------|-----|---|-----|---------------|
|         | 1930x1230x86 | 1   |   |     | <b>560,90</b> |

**415-KC2700**

**ATON**

COLLETTORE SOLARE ATON HIGH SELECTIVE 2,72 MQ



| subcode | variante             | cfz | ① | imb | listino NR    |
|---------|----------------------|-----|---|-----|---------------|
|         | Montaggio standard   | 1   |   |     | <b>615,06</b> |
| H       | Versione orizzontale | 1   |   |     | <b>657,61</b> |



**415-KMB**

**BOLLITORE PER IMPIANTO SISTEMA SOLARE  
CIRCOLAZIONE NATURALE**


| subcode | variante | cfz | imb | listino NR      |
|---------|----------|-----|-----|-----------------|
| 160     | lt 160   | 1   |     | <b>959,34</b>   |
| 200     | lt 200   | 1   |     | <b>1.075,39</b> |
| 250     | lt 250   | 1   |     | <b>1.346,17</b> |
| 300     | lt 300   | 1   |     | <b>1.516,38</b> |
| 500     | lt 500   | 1   |     | <b>2.359,67</b> |

**415-KMBR**

**BOLLITORE RINFORZATO PER IMP. SOLARE  
CIRCOLAZIONE NATURALE**


| subcode | variante | cfz | imb | listino NR      |
|---------|----------|-----|-----|-----------------|
| 300     | lt 300   | 1   |     | <b>1.628,56</b> |

**415-KMN**

**IMPIANTO SISTEMA SOLARE ATON CIRCOLAZIONE  
NATURALE**


| subcode | variante         | cfz | imb | listino NR      |
|---------|------------------|-----|-----|-----------------|
| 160200  | 160 lt - 2.00 mq | 1   |     | <b>1.798,76</b> |
| 160237  | 160 lt - 2.37 mq | 1   |     | <b>1.899,34</b> |
| 200272  | 200 lt - 2.72 mq | 1   |     | <b>2.127,57</b> |
| 200400  | 200 lt - 4.00 mq | 1   |     | <b>2.506,66</b> |
| 200474  | 200 lt - 4.74 mq | 1   |     | <b>2.626,58</b> |
| 250474  | 250 lt - 4.74 mq | 1   |     | <b>2.947,65</b> |
| 300474  | 300 lt - 4.74 mq | 1   |     | <b>3.137,20</b> |
| 300544  | 300 lt - 5.44 mq | 1   |     | <b>3.311,27</b> |
| 500711  | 500 lt - 7.11 mq | 1   |     | <b>4.990,11</b> |

**415-KMP**

**KIT STAFFE E ACCESSORI PER IMPIANTO SISTEMA  
SOLARE ATON 415-KMN**


| subcode | variante                       | cfz | imb | listino NR    |
|---------|--------------------------------|-----|-----|---------------|
| 01      | Per art. 415-KMN-160200/160237 | 1   |     | <b>429,38</b> |
| 02      | Per art. 415-KMN-200272        | 1   |     | <b>448,72</b> |
| 03      | per art. 415-KMN-200400        | 1   |     | <b>470,00</b> |
| 04      | per art. 415-KMN-200474        | 1   |     | <b>473,87</b> |
| 05      | per art. 415-KMN-300474        | 1   |     | <b>522,22</b> |
| 06      | per art. 415-KMN-300544        | 1   |     | <b>545,43</b> |
| 07      | per art. 415-KMN-500711        | 1   |     | <b>947,73</b> |

**415-KMR**

**STAFFA PER COLLETTORI ORIZZONTALI**


| subcode | variante     | cfz | imb | listino NR    |
|---------|--------------|-----|-----|---------------|
| 01      | 1 collettore | 1   |     | <b>189,55</b> |

**415-KMS**

**STAFFE PER IMPIANTO SISTEMA SOLARE ATON 415-  
KMN**


| subcode | variante                       | cfz | imb | listino NR    |
|---------|--------------------------------|-----|-----|---------------|
| 01      | Per art. 415-KMN-160200/160237 | 1   |     | <b>239,83</b> |
| 02      | Per art. 415-KMN-200272        | 1   |     | <b>245,64</b> |
| 03      | Per art. 415-KMN-200400        | 1   |     | <b>266,91</b> |
| 05      | Per art. 415-KMN-300474        | 1   |     | <b>297,86</b> |
| 06      | Per art. 415-KMN-300544        | 1   |     | <b>295,93</b> |

**415-KNT**

**KIT 6PZ PER INSTALLAZIONE A TETTO IN FALDA**


| subcode | variante            | cfz | imb | listino NR    |
|---------|---------------------|-----|-----|---------------|
|         | Lungh. staffa cm 20 | 1   |     | <b>197,28</b> |

**415-KNT1**



**KIT 6 PZ VITE DOPPIA CON PIASTRA PER  
INSTALLAZIONE A TETTO IN FALDA**



| subcode | variante | cfz | imb | listino NR    |
|---------|----------|-----|-----|---------------|
| -       |          | 1   |     | <b>100,58</b> |

**415-V020**



**KIT ACCESSORI PER IMPIANTI CIRCOLAZIONE NAT.  
KMN ATON**



| subcode | variante     | cfz | imb | listino NR    |
|---------|--------------|-----|-----|---------------|
| 01      | 1 collettore | 1   |     | <b>243,70</b> |
| 02      | 2 collettori | 1   |     | <b>315,27</b> |
| 03      | 3 collettori | 1   |     | <b>402,30</b> |

**415-V021**



**COPPIA TUBI DI COLLEGAMENTO PER IMPIANTI  
CIRCOLAZIONE NAT. KMN ATON**



| subcode | variante     | cfz | imb | listino NR    |
|---------|--------------|-----|-----|---------------|
| 01      | 1 collettore | 1   |     | <b>88,97</b>  |
| 02      | 2 collettori | 1   |     | <b>96,71</b>  |
| 03      | 3 collettori | 1   |     | <b>104,44</b> |

**415-V031**



**LIQUIDO TERMOVETTORE**



| subcode | variante | cfz | imb | listino NR   |
|---------|----------|-----|-----|--------------|
| -       | lt. 5    | 1   |     | <b>43,18</b> |

**415-V032**



**LIQUIDO ANTIGELO PROTETTIVO PER PANNELLI  
SOLARI "PROTECTIV FLU"**



| subcode | variante | cfz | imb | listino NR   |
|---------|----------|-----|-----|--------------|
| -       | lt. 1    | 1   | 12  | <b>12,50</b> |

| TABELLA DILUIZIONI E PROTEZIONE | Prodotto | Acqua | °C di protezione |
|---------------------------------|----------|-------|------------------|
|                                 | 35%      | 65%   | -12              |
|                                 | 50%      | 50%   | -15              |
|                                 | 60%      | 40%   | -20              |
|                                 | 75%      | 25%   | -30              |
|                                 | 80%      | 20%   | -38              |

**415-V052**



**RESISTENZA ELETTRICA PER BOLLITORE  
CIRCOLAZIONE NATURALE SERIE KNB**



| subcode | variante | cfz | imb | listino NR   |
|---------|----------|-----|-----|--------------|
| -       |          | 1   |     | <b>58,02</b> |

**415-V053**



**TERMOSTATO PER BOLLITORE A CIRCOLAZIONE  
NATURALE SERIE KNB**



| subcode | variante | cfz | imb | listino NR   |
|---------|----------|-----|-----|--------------|
| -       |          | 1   |     | <b>29,01</b> |

**415-V054**



**ANODO DI MAGNESIO PER BOLLITORE A  
CIRCOLAZIONE NATURALE SERIE KNB**



| subcode | variante | cfz | imb | listino NR   |
|---------|----------|-----|-----|--------------|
| -       |          | 1   |     | <b>50,29</b> |

415-V055

**ATON**

GUARNIZIONE A 8 FORI PER I BOLLITORI A CIRC. NAT. SERIE KNB



| subcode | variante     | cfz | ① | imb | listino NR   |
|---------|--------------|-----|---|-----|--------------|
|         | Diam. 140 mm | 1   |   |     | <b>23,21</b> |

415-V056

**ATON**

RESISTENZA ELETTRICA P/BOLLITORE CIRC. NAT. SERIE KMB



| subcode | variante | cfz | ① | imb | listino NR   |
|---------|----------|-----|---|-----|--------------|
|         | -        | 1   |   |     | <b>58,02</b> |

415-V057

**ATON**

TERMOSTATO PER BOLLITORE CIRCOLAZIONE NATURALE SERIE KMB



| subcode | variante | cfz | ① | imb | listino NR   |
|---------|----------|-----|---|-----|--------------|
|         | -        | 1   |   |     | <b>29,01</b> |

415-V058

**ATON**

ANODO DI MAGNESIO PER BOLLITORE CIRCOLAZIONE NATURALE SERIE KMB



| subcode | variante | cfz | ① | imb | listino NR   |
|---------|----------|-----|---|-----|--------------|
|         | -        | 1   |   |     | <b>50,29</b> |

415-V059

**ATON**

GUARNIZIONE A 5 FORI PER I BOLLITORI A CIRC. NAT. SERIE KMB



| subcode | variante     | cfz | ① | imb | listino NR   |
|---------|--------------|-----|---|-----|--------------|
|         | Diam. 140 mm | 1   |   |     | <b>23,21</b> |

415-V060

**ATON**

VALVOLA DI SICUREZZA ENTRATA ACQUA FREDDA



| subcode | variante       | cfz | ① | imb | listino NR  |
|---------|----------------|-----|---|-----|-------------|
|         | 9 bar - 1/2 MF | 1   |   |     | <b>7,68</b> |

415-V061

**ESBE**

VALVOLA MISCELATRICE PER PANNELLI SOLARI



| subcode | variante                       | cfz | ① | imb | listino NR    |
|---------|--------------------------------|-----|---|-----|---------------|
|         | Att. fil 1" - bocchettoni 3/4" | 1   |   |     | <b>195,39</b> |
| 05      | Att. fil 3/4"                  | 1   |   |     | <b>175,14</b> |

415-V0612

**ESBE**

MISCELATORE TERMOSTATICO SOLARE VTS522



| subcode | variante                       | cfz | ① | imb | listino NR    |
|---------|--------------------------------|-----|---|-----|---------------|
| 064565  | 1" Range T. 45-65°C kvs 3,2    | 1   |   |     | <b>246,19</b> |
| 074565  | 1"1/4 Range T. 45-65°C kvs 3,5 | 1   |   |     | <b>254,01</b> |

415-V0613

**ESBE**

MISCELATORE TERMOSTATICO VTA572



| subcode | variante                    | cfz | ① | imb | listino NR    |
|---------|-----------------------------|-----|---|-----|---------------|
| 062055  | 1" Range T. 20-55°C kvs 4,5 | 1   |   |     | <b>210,31</b> |

415-V062

**ESBE**

KIT SOLARE PER CALDAIE A GAS



| subcode | variante                | cfz | ① | imb | listino NR    |
|---------|-------------------------|-----|---|-----|---------------|
|         | 3/4" T. deviazione 45°C | 1   |   |     | <b>378,34</b> |

**415-V0623**

**KIT SOLARE PREMIUM VMD322**



| subcode | variante                     | cfz | Ⓢ | imb | listino NR    |
|---------|------------------------------|-----|---|-----|---------------|
|         | 3/4" T. commutazione 42-52°C | 1   |   |     | <b>550,29</b> |

**415-V063**

**KIT SOLARE TERMICO (45-55°) MUT**



| subcode | variante | cfz | Ⓢ | imb | listino NR    |
|---------|----------|-----|---|-----|---------------|
|         | -        | 1   |   |     | <b>241,22</b> |

**415-V0651**

**HYDROKIT SOLAR CON KIT DI CONNESSIONE LK 551**



| subcode | variante | cfz | Ⓢ | imb | listino NR    |
|---------|----------|-----|---|-----|---------------|
| 05      | 3/4      | 1   |   |     | <b>365,91</b> |

**415-V06513**

**HYDROKIT SOLAR LK551**



| subcode | variante | cfz | Ⓢ | imb | listino NR    |
|---------|----------|-----|---|-----|---------------|
| 06      | 1"       | 1   |   |     | <b>259,87</b> |

**415-V0652**

**VALVOLA ANTICONDENSA THERMO VAR LK 823 FIL. FEMMINA**



| subcode | variante            | cfz | Ⓢ | imb | listino NR    |
|---------|---------------------|-----|---|-----|---------------|
| 0650    | 1" Temp. aper. 50°C | 1   |   |     | <b>138,37</b> |
| 0655    | 1" Temp. aper. 55°C | 1   |   |     | <b>151,87</b> |

**415-V06521**

**VALVOLA ANTICONDENSA THERMO VAR LK 823 FIL. MASCHIO**



| subcode | variante                | cfz | Ⓢ | imb | listino NR    |
|---------|-------------------------|-----|---|-----|---------------|
| 0650    | 1" Temp. aper. 50°C     | 1   |   |     | <b>179,05</b> |
| 0750    | 1 1/4" Temp. aper. 50°C | 1   |   |     | <b>138,37</b> |

**415-V0653**

**MISCELATORE TERMOSTATICO HYDRO MIX LK 551 FILETTATURA MASCHIO**



| subcode | variante       | cfz | Ⓢ | imb | listino NR    |
|---------|----------------|-----|---|-----|---------------|
| 05      | 3/4" 35°C-65°C | 1   |   |     | <b>120,93</b> |
| 06      | 1" - 35°C-65°C | 1   |   |     | <b>115,63</b> |

**415-V0654**

**VALVOLA DEVIATRICE TERMOSTATICA LK 551**



| subcode | variante       | cfz | Ⓢ | imb | listino NR    |
|---------|----------------|-----|---|-----|---------------|
| 06      | 1" - 42°C-52°C | 1   |   |     | <b>177,63</b> |

**415-V0655**

**KIT DI CONNESSIONE**



| subcode | variante    | cfz | Ⓢ | imb | listino NR   |
|---------|-------------|-----|---|-----|--------------|
|         | G 3/4" x 1" | 1   |   |     | <b>75,88</b> |

**415-V0671**

**VALVOLA MISCELATRICE TERMOSTATICA TWR RA**



| subcode | variante | cfz | Ⓢ | imb | listino NR    |
|---------|----------|-----|---|-----|---------------|
| 06      | 1"       | 1   |   |     | <b>131,44</b> |



415-V082



TUBO TWIN SOLAR SLIM



| subcode | variante                  | cfz | Ⓢ | imb | listino MT |
|---------|---------------------------|-----|---|-----|------------|
| 1610    | DN 16 sp. 9 - 10mt 09-22  | 10  |   | LM  | 34,85      |
| 1615    | DN 16 sp. 9 - 15 mt 09-22 | 15  |   | LM  | 34,85      |
| 1620    | DN 16 sp. 9 - 20 mt 09-22 | 20  |   | LM  | 34,85      |
| 1625    | DN 16 sp. 9 - 25 mt 09-22 | 25  |   | LM  | 34,85      |
| 2010    | DN 20 sp. 9 - 10 mt 09-28 | 10  |   | LM  | 40,68      |
| 2015    | DN 20 sp. 9 - 15 mt 09-28 | 15  |   | LM  | 40,68      |
| 2020    | DN 20 sp. 9 - 20 mt 09-28 | 20  |   | LM  | 40,68      |
| 2025    | DN 20 sp. 9 - 25 mt 09-28 | 25  |   | LM  | 40,68      |
| 2515    | DN 25 sp. 9 - 15 mt 09-35 | 15  |   | LM  | 50,66      |
| 2525    | DN 25 sp. 9 - 25 mt 09-35 | 25  |   | LM  | 52,69      |

415-V083



RACCORDO DIRITTO MASCHIO PER TWIN SOLAR



| subcode | variante        | cfz | Ⓢ | imb | listino NR |
|---------|-----------------|-----|---|-----|------------|
| 0516    | DN 16 x 3/4 M   | 4   |   | 40  | 20,12      |
| 0520    | DN 20 x 3/4 M   | 4   |   | 40  | 22,81      |
| 0620    | DN 20 x 1" M    | 4   |   | 40  | 23,96      |
| 0625    | DN 25 x 1" M    | 4   |   | 40  | 27,62      |
| 0725    | DN 25 x 1"1/4 M | 4   |   | 40  | 25,64      |

415-V084



RACCORDO DIRITTO FEMMINA PER TWIN SOLAR



| subcode | variante      | cfz | Ⓢ | imb | listino NR |
|---------|---------------|-----|---|-----|------------|
| 0516    | DN 16 x 3/4 F | 4   |   | 40  | 19,66      |
| 0520    | DN 20 x 3/4 F | 4   |   | 40  | 19,46      |
| 0525    | DN 25 x 3/4 F | 4   |   | 40  | 31,62      |
| 0620    | DN 20 x 1" F  | 4   |   | 40  | 24,91      |
| 0625    | DN 25 x 1" F  | 4   |   | 40  | 37,06      |

415-V0842

NOVITÀ



RACCORDO DRITTO DOPPIO EASYSOLAR



| subcode | variante | cfz | Ⓢ | imb | listino NR |
|---------|----------|-----|---|-----|------------|
| 16      | DN 16    | 4   |   | 40  | 28,95      |
| 20      | DN 20    | 4   |   | 40  | 33,72      |
| 25      | DN 25    | 4   |   | 40  | 46,96      |

415-V0843

NOVITÀ



RACCORDO DRITTO DOPPIO INOX RAME EASYSOLAR



| subcode | variante      | cfz | Ⓢ | imb | listino NR |
|---------|---------------|-----|---|-----|------------|
| 1615    | DN 16 x 15    | 4   |   | 40  | 20,73      |
| 1622    | DN 16 x 22/18 | 4   |   | 40  | 21,69      |
| 2022    | DN 20 x 22/18 | 4   |   | 40  | 25,00      |
| 2522    | DN 25 x 22/18 | 4   |   | 40  | 38,11      |

415-V0844

NOVITÀ



RACCORDO CURVO MASCHIO ESYSOLAR



| subcode | variante    | cfz | Ⓢ | imb | listino NR |
|---------|-------------|-----|---|-----|------------|
| 0416    | DN 16 x 1/2 | 5   |   | 75  | 31,34      |

415-V0845

NOVITÀ



RACCORDO CURVO FEMMINA EASYSOLAR



| subcode | variante    | cfz | Ⓢ | imb | listino NR |
|---------|-------------|-----|---|-----|------------|
| 0416    | DN 16 x 1/2 | 5   |   | 75  | 27,23      |
| 0516    | DN 16 x 3/4 | 5   |   | 75  | 30,96      |

415-V0846

NOVITÀ



RACCORDO CURVO DOPPIO INOX RAME EASY SOLAR



| subcode | variante   | cfz | Ⓢ | imb | listino NR |
|---------|------------|-----|---|-----|------------|
| 1622    | DN 16 x 22 | 5   |   | 75  | 38,81      |

**415-V085**



SET COLLEGAMENTO TUBI ACCIAIO CORRUGATO PER TWIN SOLAR



| subcode | variante    | cfz | ① | imb | listino NR |
|---------|-------------|-----|---|-----|------------|
| 05      | DN 16 - 3/4 | 1   |   | 50  | 24,58      |
| 06      | DN 20 - 1"  | 1   |   | 25  | 37,44      |

**415-V090**

**NOVITÀ**



VALVOLA A SFERA A SQUADRA CON TERMOMETRO



| subcode | variante | cfz | ① | imb | listino NR |
|---------|----------|-----|---|-----|------------|
| 06      | 1"       | 5   |   | 5   | 40,82      |

**415-V1916**

**NOVITÀ**



VALVOLA DI SICUREZZA M-TUBO RAME COMBINATA PER SISTEMI SOLARI



| subcode | variante  | cfz | ① | imb | listino NR |
|---------|-----------|-----|---|-----|------------|
| 0522    | 3/4" x 22 | 1   |   | 10  | 64,01      |

**415-V1917**

**NOVITÀ**



VALVOLA DI SICUREZZA PER SISTEMI SOLARI TERMICI



| subcode | variante            | cfz | ① | imb | listino NR |
|---------|---------------------|-----|---|-----|------------|
| 04      | 1/2" x 1/2"         | 1   |   | 40  | 19,94      |
| 04052   | 1/2" x 3/4" 2,5 bar | 1   |   | 40  | 36,06      |
| 04053   | 1/2" x 3/4" 3 bar   | 1   |   | 40  | 33,40      |
| 04056   | 1/2" x 3/4" 6 bar   | 1   |   | 40  | 33,40      |

**415-WSOL**

**NOVITÀ**



VALVOLA AUTOMATICA DI SFOGO ARIA PER IMPIANTI SOLARI



| subcode | variante    | cfz | ① | imb | listino NR |
|---------|-------------|-----|---|-----|------------|
| 03      | 3/8 2000 gr | 1   |   |     | 24,87      |

**415-WSVE**

**NOVITÀ**



VALVOLA DI SICUREZZA PER IMPIANTI SOLARI SVE SOL



| subcode | variante         | cfz | ① | imb | listino NR |
|---------|------------------|-----|---|-----|------------|
| 040510  | 1/2 x 3/4 10 bar | 1   |   |     | 28,42      |


**BOLLITORI  
E TERMO  
ACCUMULATORI**
**415-CEBM**

**BOLLITORE PENSILE BOLLY MURALE WB**


| subcode | variante                  | cfz | imb | listino NR      |
|---------|---------------------------|-----|-----|-----------------|
| 200     | Coib. rigida e pvc lt 191 | 1   |     | <b>1.318,24</b> |
| 300     | Coib. rigida e pvc lt 293 | 1   |     | <b>1.671,72</b> |

**415-CETA2**

**TERMOACCUMULATORE ECOCOMBI 2**


| subcode | variante             | cfz | imb | listino NR      |
|---------|----------------------|-----|-----|-----------------|
| VB500   | Coib. rigida lt 500  | 1   |     | <b>3.670,99</b> |
| VB600   | Coib. rigida lt 600  | 1   |     | <b>3.949,09</b> |
| VC800   | Coib. morbida lt 800 | 1   |     | <b>4.665,99</b> |

**415-CETA3**

**TERMOACCUMULATORE ECOCOMBI 3**


| subcode | variante             | cfz | imb | listino NR      |
|---------|----------------------|-----|-----|-----------------|
| VB500   | Coib. rigida lt 500  | 1   |     | <b>3.890,38</b> |
| VB600   | Coib. rigida lt 600  | 1   |     | <b>4.194,75</b> |
| VC800   | Coib. morbida lt 800 | 1   |     | <b>4.911,65</b> |

**415-CEX1**

**BOLLITORE EXTRA 1 WX**


| subcode | variante             | cfz | imb | listino NR      |
|---------|----------------------|-----|-----|-----------------|
| M500    | Coib. morbida lt 500 | 1   |     | <b>3.017,44</b> |
| M800    | Coib. morbida lt 800 | 1   |     | <b>4.319,90</b> |

**415-CEX2**

**BOLLITORE EXTRA 2 WX**


| subcode | variante             | cfz | imb | listino NR      |
|---------|----------------------|-----|-----|-----------------|
| M500    | Coib. morbida lt 500 | 1   |     | <b>4.831,30</b> |
| M800    | Coib. morbida lt 800 | 1   |     | <b>6.768,77</b> |

**415-CTA1**

**TERMOACCUMULATORE COMBI 1 WB SCAMBIATORE**


| subcode | variante | cfz | imb | listino NR      |
|---------|----------|-----|-----|-----------------|
| 570     | lt 600   | 1   |     | <b>2.906,20</b> |
| 800     | lt 800   | 1   |     | <b>3.958,36</b> |

**415-CTA2**

**TERMOACCUMULATORE COMBI 2 SCAMBIATORI**


| subcode | variante | cfz | imb | listino NR      |
|---------|----------|-----|-----|-----------------|
| 570     | lt 600   | 1   |     | <b>3.300,18</b> |
| 800     | lt 800   | 1   |     | <b>4.380,16</b> |

**415-CTA3**



TERMOACCUMULATORE COMBI 3 SCAMBIATORI



| subcode | variante | cfz | imb | listino NR      |
|---------|----------|-----|-----|-----------------|
| 570     | lt 600   | 1   |     | <b>3.576,74</b> |
| 800     | lt 800   | 1   |     | <b>4.747,87</b> |

**415-CVTGB**



VOLANO TERMICO CALDO-FREDDO R/C GB VT



| subcode | variante | cfz | imb | listino NR    |
|---------|----------|-----|-----|---------------|
| 100     | lt 100   | 1   |     | <b>743,16</b> |

**415-EACF**



ACCUMULATORE INERZIALE PER IMPIANTI DI CONDIZIONAMENTO-RISCALD. ACF



| subcode | variante                    | cfz | imb | listino NR      |
|---------|-----------------------------|-----|-----|-----------------|
| 035P    | lt 35 installazione pensile | 1   |     | <b>805,71</b>   |
| 050     | lt 50                       | 1   |     | <b>805,71</b>   |
| 050P    | lt 50 installazione pensile | 1   |     | <b>877,33</b>   |
| 100     | lt 96                       | 1   |     | <b>807,70</b>   |
| 100P    | lt 96 installazione pensile | 1   |     | <b>948,95</b>   |
| 200     | lt 195                      | 1   |     | <b>1.028,78</b> |

**415-FABS**



BOLLITORE ATON PER ACS E IMPIANTI SOLARI CIRCOLAZIONE FORZATA



| subcode | variante              | cfz | imb | listino NR      |
|---------|-----------------------|-----|-----|-----------------|
| 1150    | 150 Lt, 1 scambiatore | 1   |     | <b>1.401,88</b> |
| 1500    | 500 Lt, 1 scambiatore | 1   |     | <b>2.640,07</b> |
| 2200    | 200 Lt, 2 scambiatori | 1   |     | <b>1.703,13</b> |
| 2300    | 300 Lt, 2 scambiatori | 1   |     | <b>2.259,34</b> |
| 2500    | 500 Lt, 2 scambiatori | 1   |     | <b>2.914,72</b> |

**415-FABT**

**NOVITÀ**



BOLLITORE ATON VERTICALE PER POMPA DI CALORE 1 SCAMBIATORE



| subcode | variante               | cfz | imb | listino NR      |
|---------|------------------------|-----|-----|-----------------|
| 0200    | 200 Lt, 1 scambiatore  | 1   |     | <b>1.809,01</b> |
| 0300    | 300 Lt, 1 scambiatore  | 1   |     | <b>2.568,71</b> |
| 0500    | 500 Lt, 1 scambiatore  | 1   |     | <b>3.466,92</b> |
| 0750    | 750 Lt, 1 scambiatore  | 1   |     | <b>6.337,84</b> |
| 1000    | 1000 Lt, 1 scambiatore | 1   |     | <b>6.925,45</b> |

**415-FABV**

**NOVITÀ**



BOLLITORE ATON VERTICALE PER POMPA DI CALORE E ENERGIA SOLARE 2 SCAMB



| subcode | variante               | cfz | imb | listino NR      |
|---------|------------------------|-----|-----|-----------------|
| 0200    | 200 Lt, 2 scambiatore  | 1   |     | <b>2.111,21</b> |
| 0300    | 300 Lt, 2 scambiatore  | 1   |     | <b>3.164,72</b> |
| 0500    | 500 Lt, 2 scambiatore  | 1   |     | <b>4.188,85</b> |
| 0750    | 750 Lt, 2 scambiatore  | 1   |     | <b>7.508,87</b> |
| 1000    | 1000 Lt, 2 scambiatore | 1   |     | <b>8.104,88</b> |

**415-FAIN**



ACCUMULATORE INERZIALE ATON



| subcode | variante                   | cfz | imb | listino NR    |
|---------|----------------------------|-----|-----|---------------|
| P040    | 40 Lt, a parete            | 1   |     | <b>535,34</b> |
| P060    | 60 Lt, a parete            | 1   |     | <b>566,06</b> |
| P080    | 80 Lt, a parete            | 1   |     | <b>662,59</b> |
| P100    | 100 Lt, a parete / a terra | 1   |     | <b>743,87</b> |

**415-FAIS**



ACCUMULATORE INERZIALE ATON SMALTATO PER ACS



| subcode | variante                   | cfz | imb | listino NR    |
|---------|----------------------------|-----|-----|---------------|
| P040    | 40 Lt, a parete            | 1   |     | <b>561,67</b> |
| P060    | 60 Lt, a parete            | 1   |     | <b>645,04</b> |
| P080    | 80 Lt, a parete            | 1   |     | <b>763,52</b> |
| P100    | 100 Lt, a parete / a terra | 1   |     | <b>947,81</b> |



**415-FAIT**
**NOVITÀ**
**ATON**
**ACCUMULATORE INERZIALE ATON SMALTATO SOLO PAVIMENTO**


| subcode | variante | cfz | imb | listino NR      |
|---------|----------|-----|-----|-----------------|
| 150     | 150 Lt   | 1   |     | <b>814,27</b>   |
| 200     | 200 Lt   | 1   |     | <b>940,18</b>   |
| 300     | 300 Lt   | 1   |     | <b>1.040,92</b> |
| 500     | 500 Lt   | 1   |     | <b>1.544,59</b> |

**415-FATA**
**ATON**
**TERMOACCUMULATORE ATON**


| subcode | variante                 | cfz | imb | listino NR      |
|---------|--------------------------|-----|-----|-----------------|
| 00750   | Senza scambiatori 750 L  | 1   |     | <b>1.854,72</b> |
| 01000   | Senza scambiatori 1000 L | 1   |     | <b>2.068,40</b> |
| 01500   | Senza scambiatori 1500 L | 1   |     | <b>3.426,44</b> |
| 02000   | Senza scambiatori 2000 L | 1   |     | <b>3.871,15</b> |

**415-FATT**
**ATON**
**TERMOACCUMULATORE ATON TANK IN TANK**


| subcode | variante                | cfz | imb | listino NR      |
|---------|-------------------------|-----|-----|-----------------|
| 00500   | Senza scambiatori 500 L | 1   |     | <b>3.142,74</b> |
| 00750   | Senza scambiatori 750 L | 1   |     | <b>3.354,36</b> |
| 10500   | 1 scambiatore 500 L     | 1   |     | <b>3.543,96</b> |
| 10750   | 1 scambiatore 750 L     | 1   |     | <b>3.852,99</b> |
| 20500   | 2 scambiatori 500 L     | 1   |     | <b>3.959,45</b> |
| 20750   | 2 scambiatori 750 L     | 1   |     | <b>4.300,00</b> |



## FAN COILS & RADIATORI GAS

**416-GE**

**fondital**

**RADIATORE A GAS GAZELLE EVO**



| subcode | variante                      | cfz | ① | imb | listino NR      |
|---------|-------------------------------|-----|---|-----|-----------------|
| 3000M   | Metano - Pnom 2.7 kW - L.547  | 1   |   |     | <b>2.119,44</b> |
| 3000P   | Propano - Pnom 2.7 kW - L.547 | 1   |   |     | <b>2.119,44</b> |
| 5000M   | Metano - Pnom 4,5 kW - L.667  | 1   |   |     | <b>2.226,08</b> |
| 5000P   | Propano - Pnom 4,5 kW - L.667 | 1   |   |     | <b>2.226,08</b> |
| 7000M   | Metano - Pnom 5,9 kW - L.772  | 1   |   |     | <b>2.263,88</b> |
| 7000P   | Propano - Pnom 5,9 kW - L.772 | 1   |   |     | <b>2.263,88</b> |

**416-GEZ01**

**fondital**

**2 PZ TUBO STANDARD PER RADIATORI GAZELLE 1 MT**



| subcode | variante | cfz | ① | imb | listino NR   |
|---------|----------|-----|---|-----|--------------|
| 01      | mt 1     | 1   |   |     | <b>40,50</b> |

**416-SVCFL**

**SABIANA**  
IL CLIMA AMICO

**VENTILCONVETTORE A PARETE CARISMA FLY CVPT 3V**



| subcode | variante                      | cfz | ① | imb | listino NR      |
|---------|-------------------------------|-----|---|-----|-----------------|
| 01      | Pot. risc. kW 2,40 - L 880mm  | 1   |   |     | <b>1.405,44</b> |
| 02      | Pot. risc. kW 2,87 - L 880 mm | 1   |   |     | <b>1.451,25</b> |
| 03      | Pot. risc. kW 3,59 - L 1185mm | 1   |   |     | <b>1.528,10</b> |
| 04      | Pot. risc. kW 4,72 - L 1185mm | 1   |   |     | <b>1.581,30</b> |

**416-SVCR**

**SABIANA**  
IL CLIMA AMICO

**VENTILCONVETTORE CENTRIFUGO CON MOTORE ELETTRICO CARISMA CRC**



| subcode | variante                      | cfz | ① | imb | listino NR      |
|---------|-------------------------------|-----|---|-----|-----------------|
| 13      | Pot. risc. kW 1,42 - L 670mm  | 1   |   |     | <b>595,57</b>   |
| 23      | Pot. risc. kW 2,05 - L 770mm  | 1   |   |     | <b>623,65</b>   |
| 33      | Pot. risc. kW 2,96 - L 985mm  | 1   |   |     | <b>684,24</b>   |
| 43      | Pot. risc. kW 3,61 - L 985mm  | 1   |   |     | <b>737,45</b>   |
| 53      | Pot. risc. kW 3,94 - L 1200mm | 1   |   |     | <b>772,92</b>   |
| 63      | Pot. risc. kW 5,17 - L 1200mm | 1   |   |     | <b>833,51</b>   |
| 73      | Pot. risc. kW 6,35 - L 1415mm | 1   |   |     | <b>919,22</b>   |
| 83      | Pot. risc. kW 7,85 - L 1415mm | 1   |   |     | <b>1.047,80</b> |
| 93      | Pot. risc. kW 9,27 - L 1415mm | 1   |   |     | <b>1.099,52</b> |

**416-SVCRCI**

**SABIANA**  
IL CLIMA AMICO

**VENTILCONVETTORE CENTRIFUGO AD INCASSO CRC IV IO**



| subcode | variante                     | cfz | ① | imb | listino NR    |
|---------|------------------------------|-----|---|-----|---------------|
| 23      | Pot. risc. kW 2,05 - L 474mm | 1   |   |     | <b>560,11</b> |
| 33      | Pot. risc. kW 2,96 - L 689mm | 1   |   |     | <b>619,22</b> |
| 43      | Pot. risc. kW 3,61 - L 689mm | 1   |   |     | <b>679,81</b> |
| 53      | Pot. risc. kW 3,94 - L 904mm | 1   |   |     | <b>725,62</b> |
| 63      | Pot. risc. kW 5,17 - L 904mm | 1   |   |     | <b>774,39</b> |

**416-SVCRCIK**

**SABIANA**  
IL CLIMA AMICO

**KIT CORNICE ESTETICA BREEZE**



| subcode | variante                    | cfz | ① | imb | listino NR    |
|---------|-----------------------------|-----|---|-----|---------------|
| A       | grand. 2 - 837x778x21 mm    | 1   |   |     | <b>373,90</b> |
| B       | grand. 3-4 - 1052x778x21 mm | 1   |   |     | <b>396,06</b> |
| C       | grand. 5-6 - 1267x778x21 mm | 1   |   |     | <b>413,80</b> |

**416-SVCRCT**

**KIT CASSA DA INCASSO BREEZE**


| subcode | variante                     | cfz | ① | imb | listino NR    |
|---------|------------------------------|-----|---|-----|---------------|
| A       | grand. 2 - 771x748x226 mm    | 1   |   |     | <b>239,41</b> |
| B       | grand. 3-4 - 986x748x226 mm  | 1   |   |     | <b>277,84</b> |
| C       | grand. 5-6 - 1201x748x226 mm | 1   |   |     | <b>304,44</b> |

**416-SVZ013**

**TERMOSTATO DI MINIMA TMM PER CARISMA CRC MV**


| subcode | variante | cfz | ① | imb | listino NR   |
|---------|----------|-----|---|-----|--------------|
| -       |          | 1   |   |     | <b>19,21</b> |

**416-SVCWH**

**VENTILCONVETTORE A PARETE CARISMA WHISPER CFF-ECM**


| subcode | variante                      | cfz | ① | imb | listino NR      |
|---------|-------------------------------|-----|---|-----|-----------------|
| 10      | Pot. risc. kW 1,36 - L 640mm  | 1   |   |     | <b>1.015,28</b> |
| 20      | Pot. risc. kW 2,22 - L 840mm  | 1   |   |     | <b>1.093,61</b> |
| 30      | Pot. risc. kW 3,55 - L 1040mm | 1   |   |     | <b>1.191,15</b> |
| 40      | Pot. risc. kW 4,42 - L 1240mm | 1   |   |     | <b>1.313,81</b> |
| 50      | Pot. risc. kW 5,12 - L 1440mm | 1   |   |     | <b>1.412,82</b> |

**416-SVZ016**

**VALVOLA A 3 VIE PER BATTERIA PRINCIPALE VBP PER CARISMA CRC**


| subcode | variante          | cfz | ① | imb | listino NR    |
|---------|-------------------|-----|---|-----|---------------|
| G15     | Per grandezze 1-5 | 1   |   |     | <b>274,88</b> |
| G69     | Per grandezze 6-9 | 1   |   |     | <b>298,53</b> |

**416-SVZ01**

**COMANDO A 3 VELOCITA' CB PER CARISMA CRC MV SOLO CALDO**


| subcode | variante | cfz | ① | imb | listino NR   |
|---------|----------|-----|---|-----|--------------|
| -       |          | 1   |   |     | <b>50,25</b> |

**416-SVZ02**

**COMANDO A PARETE CON TERMOSTATO WMT PER CARISMA CRC MV**


| subcode | variante | cfz | ① | imb | listino NR    |
|---------|----------|-----|---|-----|---------------|
| -       |          | 1   |   |     | <b>122,66</b> |

**416-SVZ012**

**COMANDO A 3 VELOCITA' CB T PER CARISMA CRC MV ESTATE-INVVERNO**


| subcode | variante | cfz | ① | imb | listino NR    |
|---------|----------|-----|---|-----|---------------|
| -       |          | 1   |   |     | <b>131,53</b> |

**416-SVZ03**

**PIEDINI DI APPOGGIO PAP-C**


| subcode | variante                     | cfz | ① | imb | listino NR   |
|---------|------------------------------|-----|---|-----|--------------|
| 17      | Per modelli grandezza da 1-7 | 1   |   |     | <b>32,51</b> |
| 89      | Per modelli grandezza da 8-9 | 1   |   |     | <b>39,90</b> |

416-SVZ04

**NOVITÀ**



COMANDO A PARETE T-MB2 CON DISPLAY LCD



| subcode | variante | cfz | ① | imb | listino NR |
|---------|----------|-----|---|-----|------------|
| -       | -        | 1   |   |     | 246,80     |

416-SVZ05

**NOVITÀ**



BACINELLA SUPPLEMENTARE PER FANCOIL CRC MV



| subcode | variante | cfz | ① | imb | listino NR |
|---------|----------|-----|---|-----|------------|
| -       | -        | 1   |   |     | 10,34      |

416-SVZ060



COMANDO A BORDO MANUALE PER WHISPER CBE SOLO CALDO



| subcode | variante | cfz | ① | imb | listino NR |
|---------|----------|-----|---|-----|------------|
| -       | -        | 1   |   |     | 97,54      |

416-SVZ064



UNITA' DI POTENZA UP ECO PER COMANDO CBE WHISPER SOLO CALDO



| subcode | variante | cfz | ① | imb | listino NR |
|---------|----------|-----|---|-----|------------|
| -       | -        | 1   |   |     | 141,87     |

416-SVZ0641



COMANDO A BORDO PER WHISPER CB TOUCH ESTATE-INVERNO



| subcode | variante | cfz | ① | imb | listino NR |
|---------|----------|-----|---|-----|------------|
| -       | -        | 1   |   |     | 155,17     |

416-SVZ0642



KIT VALVOLA A 3 VIE V3-F PER CARISMA WHISPER



| subcode | variante | cfz | ① | imb | listino NR |
|---------|----------|-----|---|-----|------------|
| -       | -        | 1   |   |     | 158,13     |

416-SVZ065



UNITA' DI POTENZA PER WHISPER UP TOUCH ESTATE-INVERNO



| subcode | variante | cfz | ① | imb | listino NR |
|---------|----------|-----|---|-----|------------|
| -       | -        | 1   |   |     | 220,20     |

416-SVZ066

**NOVITÀ**



COMANDO A PARETE WM-AU CON TERMOSTATO PER WHISPER



| subcode | variante | cfz | ① | imb | listino NR |
|---------|----------|-----|---|-----|------------|
| -       | -        | 1   |   |     | 100,49     |

416-SVZ074



PIEDINI DI APPOGGIO PAPF PER CARISMA WHISPER



| subcode | variante | cfz | ① | imb | listino NR |
|---------|----------|-----|---|-----|------------|
| -       | -        | 1   |   |     | 44,34      |

416-WCSE



VENTILCONVETTORE A CASSETTA SOFT ECM RC + KIT VALVOLA



| subcode | variante                      | cfz | ① | imb | listino NR |
|---------|-------------------------------|-----|---|-----|------------|
| 61      | P. fri. 2223W - P. term 2800W | 1   |   |     | 1.673,10   |
| 62      | P. fri. 2667W - P. term 3150W | 1   |   |     | 1.767,45   |
| 63      | P. fri. 4247W - P. term 4910W | 1   |   |     | 1.945,53   |
| 64      | P. fri. 4975W - P. term 5900W | 1   |   |     | 2.050,51   |
| 65      | P. fri. 5381W - P. term 6500W | 1   |   |     | 2.247,19   |



**416-WCSEP**
**PANNELLO PER CASSETTE SOFT 600x600**


| subcode | variante | cfz | ① | imb | listino NR    |
|---------|----------|-----|---|-----|---------------|
| -       |          | 1   |   |     | <b>325,58</b> |

**416-WCSET**
**TELECOMANDO PER CASSETTE SOFT**


| subcode | variante | cfz | ① | imb | listino NR   |
|---------|----------|-----|---|-----|--------------|
| -       |          | 1   |   |     | <b>43,85</b> |

**416-WFGR3**
**NOVITÀ**

**FANCOIL A PARETE GALILEO RC-IR-3V**


| subcode | variante             | cfz | ① | imb | listino NR      |
|---------|----------------------|-----|---|-----|-----------------|
| 01      | Potenza term. 2640 W | 1   |   |     | <b>1.326,25</b> |
| 02      | Potenza term. 2820 W | 1   |   |     | <b>1.382,07</b> |
| 03      | Potenza term. 3870 W | 1   |   |     | <b>1.453,83</b> |
| 04      | Potenza term. 4290 W | 1   |   |     | <b>1.489,71</b> |

**416-WX0**
**FAN COILS CON RIPRESA ARIA INFERIORE**


| subcode | variante                    | cfz | ① | imb | listino NR      |
|---------|-----------------------------|-----|---|-----|-----------------|
| 010S    | Potenza term. 1250 W-660mm  | 1   |   |     | <b>507,64</b>   |
| 020S    | Potenza term. 1870 W-860mm  | 1   |   |     | <b>568,77</b>   |
| 030S    | Potenza term. 2590 W-1060mm | 1   |   |     | <b>635,22</b>   |
| 040S    | Potenza term. 3280 W-1060mm | 1   |   |     | <b>687,05</b>   |
| 050S    | Potenza term. 3660 W-1260mm | 1   |   |     | <b>745,52</b>   |
| 060S    | Potenza term. 4480 W-1260mm | 1   |   |     | <b>796,02</b>   |
| 070S    | Potenza term. 5140 W-1260mm | 1   |   |     | <b>1.174,76</b> |
| 080S    | Potenza term. 6690 W-1460mm | 1   |   |     | <b>988,71</b>   |
| 090S    | Potenza term. 8130 W-1460mm | 1   |   |     | <b>1.015,29</b> |

**416-ZA01**
**COPPIA ZOCCOLI VERNICIATI**


| subcode | variante | cfz | ① | imb | listino NR   |
|---------|----------|-----|---|-----|--------------|
| -       |          | 1   |   |     | <b>39,87</b> |

**416-ZA02**
**GRIGLIA ORIENTABILE PER FAN COILS WIND**


| subcode | variante | cfz | ① | imb | listino NR   |
|---------|----------|-----|---|-----|--------------|
| -       |          | 1   |   |     | <b>16,79</b> |

**416-ZB01**
**COPPIA ZOCCOLI VERNICIATI PER FAN COILS FLAT**


| subcode  | variante | cfz | ① | imb | listino NR   |
|----------|----------|-----|---|-----|--------------|
| H. 13 cm |          | 1   |   |     | <b>43,19</b> |

**416-ZBAO**
**NOVITÀ**

**BACINELLA AUSILIARIA RACCOGLI CONDENSA PER UNITA' ORIZZONTALE**


| subcode    | variante | cfz | ① | imb | listino NR  |
|------------|----------|-----|---|-----|-------------|
| VCE 10-120 |          | 1   |   |     | <b>9,30</b> |

**416-ZBAV**
**NOVITÀ**

**BACINELLA AUSILIARIA RACCOGLI CONDENSA PER UNITA' VERTICALE**


| subcode   | variante | cfz | ① | imb | listino NR  |
|-----------|----------|-----|---|-----|-------------|
| VCE 10-90 |          | 1   |   |     | <b>7,97</b> |

**416-ZCD1**

COMANDO A DISTANZA



| subcode | variante | cfz | imb | listino NR   |
|---------|----------|-----|-----|--------------|
| -       |          | 1   |     | <b>51,65</b> |

**416-ZKVS**

**NOVITÀ**


KIT VALVOLA 3 VIE CON BYPASS SERVOCOMANDO VALVOLA A SFERA DETENTORE



| subcode | variante                      | cfz | imb | listino NR    |
|---------|-------------------------------|-----|-----|---------------|
| 1060    | VCE 10-60 Sfe/det 1/2 kvs 1.6 | 1   |     | <b>313,62</b> |
| 7090    | VCE 70-90 Sfe/det 3/4 kvs 2.5 | 1   |     | <b>337,54</b> |

**416-ZTA**

TERMOSTATO AMBIENTE A BULBO



| subcode | variante | cfz | imb | listino NR   |
|---------|----------|-----|-----|--------------|
| -       |          | 1   |     | <b>67,77</b> |

**416-ZTC**

TERMOSTATO DI CONSENSO PER FAN COILS



| subcode | variante     | cfz | imb | listino NR   |
|---------|--------------|-----|-----|--------------|
|         | Mod. Montato | 1   |     | <b>38,54</b> |

**416-ZTE**

TERMOSTATO ELETTRONICO MOD. TA/1



| subcode | variante | cfz | imb | listino NR   |
|---------|----------|-----|-----|--------------|
| -       |          | 1   |     | <b>75,75</b> |

**416-ZTED**

TERMOSTATO ELETTRONICO PER VENTILCONVETTORI CON LCD MOD. 503FA



| subcode | variante | cfz | imb | listino NR    |
|---------|----------|-----|-----|---------------|
| -       |          | 1   |     | <b>284,39</b> |


**ASPIRATORI,  
VENTILAZIONE**
**416-V400**

**ASPIRATORE ELETTRICO IN ABS**


| subcode | variante                       | cfz | ① | imb | listino NR   |
|---------|--------------------------------|-----|---|-----|--------------|
| 120     | Diam. 120 - P(W) 20            | 1   |   |     | <b>37,65</b> |
| 150     | Diam. 150 - P(W) 24            | 1   |   |     | <b>53,75</b> |
| S       | D. 100 Mod. Standard - P(W) 19 | 1   |   |     | <b>37,21</b> |

**416-V401**

**ASPIRATORE ELETTRICO ELICOIDALE AD INCASSO**


| subcode | variante    | cfz | ① | imb | listino NR   |
|---------|-------------|-----|---|-----|--------------|
|         | Diam. 98 mm | 1   |   |     | <b>42,11</b> |

**416-V402**

**ASPIRATORE ELETTRICO ESTERNO A SUPPORTO  
VENTILAZIONE NATURALE**


| subcode | variante                   | cfz | ① | imb | listino NR   |
|---------|----------------------------|-----|---|-----|--------------|
| B       | Bianco D. 100 - 19 w       | 1   |   |     | <b>42,48</b> |
| B120    | Bianco D. 120 - 20 w       | 1   |   |     | <b>64,51</b> |
| SC      | Silver Cromo D. 100 - 19 w | 1   |   |     | <b>42,48</b> |

**416-V403**

**ASPIRATORE ELICOIDALE DB 32 MODELLO GIOTTO**


| subcode | variante | cfz | ① | imb | listino NR    |
|---------|----------|-----|---|-----|---------------|
| B       | Bianco   | 1   |   |     | <b>103,27</b> |

**416-V404**

**ASPIRATORE ELICOIDALE A SERRANDA DA PARETE**


| subcode | variante                 | cfz | ① | imb | listino NR    |
|---------|--------------------------|-----|---|-----|---------------|
| B10     | per foro 98 / 155x165 mm | 1   |   |     | <b>141,84</b> |

**416-V405**

**ASPIRATORE ELICOIDALE CILINDRICO PER CONDOTTI**


| subcode | variante             | cfz | ① | imb | listino NR   |
|---------|----------------------|-----|---|-----|--------------|
| B10     | Bianco Diam. 100     | 1   |   |     | <b>57,10</b> |
| B12     | Bianco Diam. 120-125 | 1   |   |     | <b>77,37</b> |

**416-V450**

**VALVOLA DI RIPRESA REGOLABILE IN ACCIAIO**


| subcode | variante  | cfz | ① | imb | listino NR   |
|---------|-----------|-----|---|-----|--------------|
| 100     | Diam. 100 | 1   |   |     | <b>20,20</b> |

**416-V451**

**AERATORE TERMICO SIMILVETRO PER FINESTRA**


| subcode | variante                   | cfz | ① | imb | listino NR   |
|---------|----------------------------|-----|---|-----|--------------|
| 120     | Foro 120 mm - Diam. 130 mm | 6   |   |     | <b>26,10</b> |
| 160     | Foro 160 mm - Diam. 170 mm | 6   |   |     | <b>36,43</b> |

**416-VF1990**

**UNITA' VENTILAZIONE RHINOCOMFORT 160RF**


| subcode | variante | cfz | ① | imb | listino NR    |
|---------|----------|-----|---|-----|---------------|
|         | -        | 1   |   |     | <b>773,66</b> |

**416-VF1992**



UNITA' VENTILAZIONE ECOCOMFORT 2.0 SMART



| subcode | variante | cfz | ① | imb | listino NR    |
|---------|----------|-----|---|-----|---------------|
|         | -        | 1   |   |     | <b>736,82</b> |

**416-VF3100**



ASPIRATORE ELICOIDALE ALTA PREVALENZA  
ASPIRANTE



| subcode | variante | cfz | ① | imb | listino NR   |
|---------|----------|-----|---|-----|--------------|
|         | -        | 1   |   |     | <b>77,68</b> |

**416-VH30X**

**NOVITÀ**



RECUPERATORE SISTEMA VENTILAZIONE HOME VMC  
HEAT EXCHANGER H30X



| subcode | variante  | cfz | ① | imb | listino NR    |
|---------|-----------|-----|---|-----|---------------|
|         | Diam. 100 | 1   |   |     | <b>533,41</b> |

**416-VMC91**



SISTEMA VMC ASSOLO 91 2.0 MASTER



| subcode | variante | cfz | ① | imb | listino NR    |
|---------|----------|-----|---|-----|---------------|
|         | -        | 1   |   |     | <b>626,30</b> |




**CENTRALINE GAS**
**420-500**
**CENTRALINA GAS 2 ELEMENTI CON ATTACCO CENTRALE**


| subcode | variante | cfz | ① | imb | listino NR   |
|---------|----------|-----|---|-----|--------------|
|         | kg./h 4  | 10  |   |     | <b>85,97</b> |

**420-501**
**CENTRALINA GAS 2 ELEMENTI CON ATTACCO CENTRALE**


| subcode | variante | cfz | ① | imb | listino NR    |
|---------|----------|-----|---|-----|---------------|
|         | kg./h 4  | 10  |   |     | <b>109,77</b> |

**420-502**
**CENTRALINA GAS 2 ELEMENTI**


| subcode | variante | cfz | ① | imb | listino NR   |
|---------|----------|-----|---|-----|--------------|
|         | -        | 1   |   |     | <b>89,10</b> |

**420-503**
**CENTRALINA GAS COMPATTA CON MANOMETRO E VALVOLA DI SICUREZZA**


| subcode | variante        | cfz | ① | imb | listino NR    |
|---------|-----------------|-----|---|-----|---------------|
| 2       | Coll. 2 bombole | 1   |   |     | <b>122,28</b> |
| 3       | Coll. 3 bombole | 1   |   |     | <b>150,02</b> |

**420-504**
**KIT CENTRALINA GAS 2 VIE**


| subcode | variante      | cfz | ① | imb | listino NR    |
|---------|---------------|-----|---|-----|---------------|
|         | Regol. 4 Kg/h | 1   |   |     | <b>105,75</b> |

**420-540**
**MINI-CENTRALINA GAS CON REGOLATORE 2202 SENZA MANICHETTE**


| subcode | variante | cfz | ① | imb | listino NR   |
|---------|----------|-----|---|-----|--------------|
|         | kg./h 7  | 8   |   |     | <b>70,16</b> |

**420-541**
**MINI-CENTRALINA CON REGOLATORE 1903 SENZA MANICHETTE**


| subcode | variante | cfz | ① | imb | listino NR   |
|---------|----------|-----|---|-----|--------------|
|         | kg./h 4  | 8   |   |     | <b>73,89</b> |

**420-5410**
**MINI CENTRALINA CON REGOLATORE 1800 SENZA MANICHETTE**


| subcode | variante | cfz | ① | imb | listino NR   |
|---------|----------|-----|---|-----|--------------|
|         | Kg/H 4   | 8   |   |     | <b>61,35</b> |

**420-5411**
**MINI-CENTRALINA CON REGOLATORE 1803-APR85 SENZA MANICHETTE**


| subcode | variante | cfz | ① | imb | listino NR    |
|---------|----------|-----|---|-----|---------------|
|         | kg/H 4   | 1   |   |     | <b>109,10</b> |

**420-5412**

MINI-CENTRALINA CON REGOLATORE SENZA FLESSIBILI 4 KG



| subcode | variante | cfz | ① | imb | listino NR   |
|---------|----------|-----|---|-----|--------------|
|         | 4 Kg/h   | 8   |   |     | <b>61,64</b> |

**420-5413**

 **NOVACOMET**

KIT MINICENTRALINA CON REGOLATORE BP E RUB. DI INTERCETTAZIONE



| subcode | variante        | cfz | ① | imb | listino NR   |
|---------|-----------------|-----|---|-----|--------------|
|         | W20X1/14SX-3/8F | 1   |   | 8   | <b>96,17</b> |

**420-542**

 **NOVACOMET**

MINI CENTRALINA CON REGOLATORE 2205 SENZA MANICHETTE



| subcode | variante  | cfz | ① | imb | listino NR   |
|---------|-----------|-----|---|-----|--------------|
|         | Kg./ h 10 | 8   |   |     | <b>80,96</b> |

**420-580**

 **NOVACOMET**

INVERSORE AUTOMATICO CON VISUALIZZATORE SX



| subcode | variante        | cfz | ① | imb | listino NR    |
|---------|-----------------|-----|---|-----|---------------|
|         | W 20 x 1"/14 sx | 12  |   |     | <b>110,48</b> |

**420-581**

GRUPPO DI REGOLAZIONE CON INVERSORE AUTOMATICO



| subcode | variante | cfz | ① | imb | listino NR   |
|---------|----------|-----|---|-----|--------------|
|         | 8 Kg/h   | 1   |   |     | <b>93,08</b> |

**420-5811**

KIT INVERSORE AUTOMATICO GPL DOPPIO STADIO 5 KG/H



| subcode | variante | cfz | ① | imb | listino NR   |
|---------|----------|-----|---|-----|--------------|
|         | 5 kg/h   | 1   |   |     | <b>83,34</b> |

**420-5812**

 **FERRARI**  
Components & tools / Safe

RIDUTTORE ALTA PRESSIONE GPL/PROPANO PRIMO STADIO C/INVERSORE AUTOMATI



| subcode | variante | cfz | ① | imb | listino NR   |
|---------|----------|-----|---|-----|--------------|
|         | 8 kg/h   | 1   |   |     | <b>79,14</b> |

**420-F1100**

 **Gnali Bocca**  
Mondial GB

MINICENTRALINA PER 1 BOMBOLA MOD. Y



| subcode | variante          | cfz | ① | imb | listino NR   |
|---------|-------------------|-----|---|-----|--------------|
| 01      | LPZ4 rullato 4 kg | 1   |   | 12  | <b>31,10</b> |
| 02      | LPZ4 viti 4 Kg    | 1   |   | 12  | <b>32,93</b> |

**420-F2103**

**NOVITÀ**

 **Gnali Bocca**  
Mondial GB

CENTRALINA GAS TUBOLARE 2 ELEMENTI CON MANOMETRO E VALVOLA



| subcode | variante    | cfz | ① | imb | listino NR   |
|---------|-------------|-----|---|-----|--------------|
| 02      | W20x1/14"5x | 1   |   | 10  | <b>84,16</b> |

**420-F2103FR**
**NOVITÀ**

**CENTRALINA GAS TUBOLARE 2 ELEMENTI CON  
 MANOMETRO VALVOLA E FLESSIBILE**


| subcode | variante | cfz | ① | imb | listino NR    |
|---------|----------|-----|---|-----|---------------|
| 02      | 2 att.   | 1   |   | 10  | <b>109,77</b> |

**420-F2200**

**MINICENTRALINA PER 2 BOMBOLE**


| subcode | variante          | cfz | ① | imb | listino NR   |
|---------|-------------------|-----|---|-----|--------------|
| 02      | Mod. LPZ 4 4 kg/h | 1   |   | 24  | <b>49,40</b> |
| 03      | Mod. LPZ 7 7 Kg/h | 1   |   | 24  | <b>60,38</b> |

**420-F2300**

**MINICENTRALINA PER 2 BOMBOLE MOD. M**


| subcode | variante              | cfz | ① | imb | listino NR   |
|---------|-----------------------|-----|---|-----|--------------|
| 12      | OTZ + LPZ 4 viti 4 Kg | 1   |   | 12  | <b>82,33</b> |
| 14      | OTZ + LPZ 10 10 Kg    | 1   |   | 20  | <b>95,14</b> |

**420-F2303**
**NOVITÀ**

**CENTRALINA KOMPACT 2 BOMBOLE CON VALVOLA E  
 MANOMETRO**


| subcode | variante | cfz | ① | imb | listino NR   |
|---------|----------|-----|---|-----|--------------|
| -       |          | 1   |   | 20  | <b>91,48</b> |



**REGOLATORI PER GAS**

**421-601**  **NOVACOMET**  
REGOLATORE GPL MODELLO BP 1903



| subcode | variante  | cfz | ① | imb | listino NR   |
|---------|-----------|-----|---|-----|--------------|
|         | kg. / h 4 | 20  |   |     | <b>28,63</b> |

**421-6010**  **NOVACOMET**  
REGOLATORE GPL MODELLO BP 1803



| subcode | variante | cfz | ① | imb | listino NR   |
|---------|----------|-----|---|-----|--------------|
|         | kg/h 4   | 20  |   |     | <b>18,69</b> |

**421-6011**  
REGOLATORE BASSA PRESSIONE 4KG GPL ORIZZONTALE



| subcode | variante | cfz | ① | imb | listino NR   |
|---------|----------|-----|---|-----|--------------|
|         | 4 Kg/h   | 1   |   |     | <b>19,18</b> |

**421-6021**  **NOVACOMET**  
REGOLATORE GPL MODELLO BP 2205G



| subcode   | variante | cfz | ① | imb | listino NR   |
|-----------|----------|-----|---|-----|--------------|
|           | Kg./h 7  | 18  |   |     | <b>32,36</b> |
| <b>10</b> | Kg./h 10 | 18  |   |     | <b>35,60</b> |

**421-603**  **NOVACOMET**  
REGOLATORE GPL MODELLO BP 2205



| subcode | variante   | cfz | ① | imb | listino NR   |
|---------|------------|-----|---|-----|--------------|
|         | kg. / h 10 | 18  |   |     | <b>32,47</b> |

**421-605**  **NOVACOMET**  
REGOLATORE GPL MODELLO BP 2302



| subcode | variante | cfz | ① | imb | listino NR    |
|---------|----------|-----|---|-----|---------------|
|         | Kg/h 20  | 18  |   |     | <b>157,63</b> |

**421-606**  **NOVACOMET**  
REGOLATORE GPL PER USO DOMESTICO MOD. BP EUROPA 7



| subcode | variante | cfz | ① | imb | listino NR  |
|---------|----------|-----|---|-----|-------------|
|         | 1,1 kg/h | 1   |   |     | <b>9,98</b> |

**421-640**  **NOVACOMET**  
REGOLATORE GPL DI ALTA PRESSIONE CON MANOMETRO MOD. APZ12



| subcode | variante      | cfz | ① | imb | listino NR   |
|---------|---------------|-----|---|-----|--------------|
|         | kg. / h 12-18 | 20  |   |     | <b>36,91</b> |

**421-641**  **NOVACOMET**  
REGOLATORE GPL DI ALTA PRESSIONE CON MANOMETRO MOD. APZ250



| subcode | variante   | cfz | ① | imb | listino NR   |
|---------|------------|-----|---|-----|--------------|
|         | kg. / h 30 | 20  |   |     | <b>68,21</b> |



**421-642**
**NOVACOMET**
**REGOLATORE ALTA PRESSIONE CON PORTAGOMMA  
12-18 KG/H MOD. APZ12E**


| subcode | variante | cfz | ① | imb | listino NR   |
|---------|----------|-----|---|-----|--------------|
| -       |          | 20  |   |     | <b>36,56</b> |

**421-645**
**NOVACOMET**
**RIDUTTORE GPL ALTA PRESSIONE MOD. APR85**


| subcode | variante        | cfz | ① | imb | listino NR   |
|---------|-----------------|-----|---|-----|--------------|
|         | 1/4"F - 1/4"F*M | 1   |   | 25  | <b>42,70</b> |

**421-646**
**FERRARI**  
Components & tools
**RIDUTTORE GPL/PROPANO ALTA PRESSIONE 10 KG/H**


| subcode | variante | cfz | ① | imb | listino NR   |
|---------|----------|-----|---|-----|--------------|
|         | 10 Kg/h  | 1   |   | 12  | <b>39,86</b> |

**421-647**
**FERRARI**  
Components & tools
**RIDUTTORE GPL/PROPANO ALTA PRESSIONE PRIMO  
STADIO 12 KG/H**


| subcode | variante | cfz | ① | imb | listino NR   |
|---------|----------|-----|---|-----|--------------|
|         | 12 Kg/h  | 1   |   | 12  | <b>47,76</b> |

**421-648**
**FERRARI**  
Components & tools
**RIDUTTORE GPL / PROPANO ALTA PRESSIONE PRIMO  
STADIO 40 KG/H**


| subcode | variante | cfz | ① | imb | listino NR   |
|---------|----------|-----|---|-----|--------------|
|         | 40 Kg/h  | 1   |   | 12  | <b>58,92</b> |

**421-650**
**NOVACOMET**
**MANOMETRO PER GPL CON QUADRANTE A SECCO**


| subcode | variante | cfz | ① | imb | listino NR   |
|---------|----------|-----|---|-----|--------------|
| 02      | 1/4"     | 50  |   |     | <b>20,46</b> |

**421-680**
**RACCORDO ENTRATA REGOLATORE**


| subcode | variante | cfz | ① | imb | listino NR  |
|---------|----------|-----|---|-----|-------------|
|         | -        | 25  |   | 500 | <b>2,61</b> |

**421-681**
**NOVACOMET**
**RACCORDO A NIPPLE IN OTTONE CON FILETTATURA  
DX/SX**


| subcode | variante         | cfz | ① | imb | listino NR  |
|---------|------------------|-----|---|-----|-------------|
| 02      | 1/4M. x 20/1"1/4 | 25  |   |     | <b>2,66</b> |
| 03      | 3/8M. x 20/14    | 25  |   |     | <b>2,66</b> |
| 04      | 1/2 M. x 20/14   | 25  |   |     | <b>4,48</b> |

**421-682**
**VALVOLA SICUREZZA PER CENTRALINA**


| subcode | variante | cfz | ① | imb | listino NR   |
|---------|----------|-----|---|-----|--------------|
|         | 18 bar   | 1   |   |     | <b>11,37</b> |

**421-683**
**ENOLGAS**
**RACCOGLITORE DI IMPURITA' A Y FF**


| subcode | variante | cfz | ① | imb | listino NR   |
|---------|----------|-----|---|-----|--------------|
| 04      | 1/2      | 20  |   | 200 | <b>14,45</b> |
| 05      | 3/4      | 20  |   | 160 | <b>20,97</b> |

**421-6831**



**FILTRO PER GAS PER CALDAIA MURALE SERIE FMC**



| subcode | variante | cfz | Ⓢ | imb | listino NR |
|---------|----------|-----|---|-----|------------|
| 04      | 1/2" FF  | 1   |   |     | 20,84      |
| 05      | 3/4" FF  | 1   |   |     | 20,84      |

**421-684**



**RUBINETTO PER BOMBOLA 1/2" CONTINUALE**



| subcode | variante | cfz | Ⓢ | imb | listino NR |
|---------|----------|-----|---|-----|------------|
|         | 1/2      | 1   |   | 10  | 9,51       |

**421-6841**



**RUBINETTO PER BOMBOLA ATT. CAMPING**



| subcode | variante | cfz | Ⓢ | imb | listino NR |
|---------|----------|-----|---|-----|------------|
|         | W20x14SX | 1   |   | 10  | 10,43      |

**421-685**



**REGOLATORE GPL BASSA PRESSIONE SINGOLO STADIO PER BOMBOLA**



| subcode | variante | cfz | Ⓢ | imb | listino NR |
|---------|----------|-----|---|-----|------------|
|         | 1 Kg/h   | 1   |   |     | 10,87      |

**421-686**



**REGOLATORE GPL BASSA PRESSIONE SINGOLO STADIO 3KG/H**



| subcode | variante                | cfz | Ⓢ | imb | listino NR |
|---------|-------------------------|-----|---|-----|------------|
| 14      | 1/4" F senza dado       | 1   |   |     | 13,59      |
| 25      | W20 x 1/14" sx con dado | 1   |   |     | 18,26      |

**421-688**

**RUBINETTO FORNELLONE**



| subcode | variante | cfz | Ⓢ | imb | listino NR |
|---------|----------|-----|---|-----|------------|
| G       | Gpl      | 1   |   |     | 4,16       |
| M       | Metano   | 1   |   |     | 4,95       |

**421-689**



**VALVOLA SICUREZZA TERMOSTOP**



| subcode | variante               | cfz | Ⓢ | imb | listino NR |
|---------|------------------------|-----|---|-----|------------|
|         | E=CH25 / U= M 20x14 SX | 1   |   | 10  | 27,44      |

**421-690**

**TERMOCOPPIA UNIVERSALE**



| subcode | variante | cfz | Ⓢ | imb | listino NR |
|---------|----------|-----|---|-----|------------|
| 060     | cm 60    | 1   |   |     | 8,88       |

**421-691**



**KIT VALVOLA DI SICUREZZA CON TERMOCOPPIA**



| subcode | variante              | cfz | Ⓢ | imb | listino NR |
|---------|-----------------------|-----|---|-----|------------|
| G       | Per fornelloni GPL    | 1   |   | 50  | 28,18      |
| M       | Per fornelloni Metano | 1   |   | 50  | 29,27      |

**421-692**



**VALVOLA DI SICUREZZA ALTA PRESSIONE**



| subcode | variante         | cfz | Ⓢ | imb | listino NR |
|---------|------------------|-----|---|-----|------------|
| G       | Gpl portag. D 10 | 1   |   |     | 27,81      |

**421-693**
**NOVITÀ**

**RUBINETTO FORNELLONE**


| subcode | variante      | cfz | Ⓢ | imb | listino NR  |
|---------|---------------|-----|---|-----|-------------|
| G       | Gpl UG 1,50   | 1   |   |     | <b>4,57</b> |
| M       | Metano UG 2,5 | 1   |   |     | <b>4,94</b> |

**421-F065**
**NOVITÀ**

**REGOLATORE BASSA PRESSIONE CON ATTACCO VERTICALE**


| subcode | variante | cfz | Ⓢ | imb | listino NR  |
|---------|----------|-----|---|-----|-------------|
|         | 1 kg/h   | 1   |   | 20  | <b>9,70</b> |

**421-F2100**
**KIT INIETTORE E DADO**


| subcode | variante         | cfz | Ⓢ | imb | listino NR  |
|---------|------------------|-----|---|-----|-------------|
| 01      | 1/4" D. 17,5 H16 | 1   |   | 100 | <b>2,63</b> |

**421-F219010**
**REGOLATORE GAS CON TARATURA REGOLABILE ATTACCO ORIZZONTALE**


| subcode | variante | cfz | Ⓢ | imb | listino NR  |
|---------|----------|-----|---|-----|-------------|
|         | 1 kg/h   | 1   |   | 10  | <b>7,32</b> |

**421-F219020**
**REGOLATORE GAS CON TARTAURO REGOLABILE ATTACCO VERTICALE**


| subcode | variante | cfz | Ⓢ | imb | listino NR  |
|---------|----------|-----|---|-----|-------------|
|         | 1 kg/h   | 1   |   | 100 | <b>9,51</b> |

**421-F219030**
**REGOLATORE GAS A TARATURA FISSA ATTACCO ORIZZONTALE**


| subcode | variante | cfz | Ⓢ | imb | listino NR  |
|---------|----------|-----|---|-----|-------------|
|         | 1 kg/h   | 1   |   | 50  | <b>7,50</b> |

**421-F240**
**NOVITÀ**

**REGOLATORE BASSA PRESSIONE MOD. RULLATO**


| subcode | variante | cfz | Ⓢ | imb | listino NR   |
|---------|----------|-----|---|-----|--------------|
|         | 4 kg/h   | 1   |   | 20  | <b>11,89</b> |

**421-F250**
**NOVITÀ**

**REGOLATORE BASSA PRESSIONE MOD. CON VITI**


| subcode | variante | cfz | Ⓢ | imb | listino NR   |
|---------|----------|-----|---|-----|--------------|
|         | 4 kg/h   | 1   |   | 50  | <b>12,81</b> |

**421-F2502A**
**NOVITÀ**

**REGOLATORE BASSA PRESSIONE MOD. CON VITI CH25 PG GPL**


| subcode | variante | cfz | Ⓢ | imb | listino NR   |
|---------|----------|-----|---|-----|--------------|
|         | 4 kg/h   | 1   |   | 50  | <b>16,47</b> |

**421-F2502D**
**NOVITÀ**

**REGOLATORE BASSA PRESSIONE MOD. CON VITI CH25 F3/8**


| subcode | variante | cfz | Ⓢ | imb | listino NR   |
|---------|----------|-----|---|-----|--------------|
|         | 4 kg/h   | 1   |   | 50  | <b>14,64</b> |

**421-F280**



REGOLATORE BASSA PRESSIONE 7 KG/H



| subcode | variante | cfz | ① | imb | listino NR   |
|---------|----------|-----|---|-----|--------------|
|         | 30 mbar  | 1   |   | 20  | <b>25,43</b> |

**421-F28025E**

**NOVITÀ**



REGOLATORE BASSA PRESSIONE 7 KG/H 1/2



| subcode | variante | cfz | ① | imb | listino NR   |
|---------|----------|-----|---|-----|--------------|
|         | 7 kg/h   | 1   |   | 20  | <b>25,98</b> |

**421-F300**



REGOLATORE BASSA PRESSIONE 10 KG/H



| subcode | variante | cfz | ① | imb | listino NR   |
|---------|----------|-----|---|-----|--------------|
|         | 30 mbar  | 1   |   | 20  | <b>26,71</b> |

**421-F30025E**

**NOVITÀ**



REGOLATORE BASSA PRESSIONE 10 KG/H 1/2



| subcode | variante | cfz | ① | imb | listino NR   |
|---------|----------|-----|---|-----|--------------|
|         | 10 kg/h  | 1   |   | 20  | <b>27,44</b> |

**421-F36004**



KIT REGOLATORE TF CH 25 CHIAVE E TUBO



| subcode | variante | cfz | ① | imb | listino NR   |
|---------|----------|-----|---|-----|--------------|
|         | -        | 1   |   |     | <b>21,22</b> |

**421-F48078**



REGOLATORE - RIDUTTORE GAS ALTA PRESSIONE 8 KG/H



| subcode | variante | cfz | ① | imb | listino NR   |
|---------|----------|-----|---|-----|--------------|
|         | 8 kg/h   | 1   |   | 50  | <b>13,54</b> |




**FLESSIBILI PER  
 GAS, ACQUA E  
 RISCALDAMENTO**
**422-700**
**FLESSIBILE PER GAS FF**


| subcode | variante                  | cfz | ① | imb | listino NR |
|---------|---------------------------|-----|---|-----|------------|
|         | cm 50 - 1/2 x 1/2         | 10  |   |     | 6,69       |
| 060     | cm 60 - 1/2 x 1/2         | 10  |   |     | 7,11       |
| 070     | cm 70 - 1/2 x 1/2         | 10  |   |     | 7,66       |
| 080     | cm 80 - 1/2 x 1/2         | 10  |   |     | 9,17       |
| 100     | cm 100 - 1/2 x 1/2        | 10  |   |     | 8,80       |
| 200     | cm 200 - 1/2 x 1/2        | 10  |   |     | 13,85      |
| S050    | cm 50 - 1/2 x 1/2 S-Brico | 1   |   |     | 7,19       |

**422-706**
**FLESSIBILE PER GAS MF INOX SICURGAS NG**


| subcode | variante         | cfz | ① | imb | listino NR |
|---------|------------------|-----|---|-----|------------|
| 150     | cm 150 - 1/2x1/2 | 1   |   |     | 21,71      |
| 200     | cm 200 - 1/2x1/2 | 1   |   |     | 26,89      |

**422-7061**
**FLESSIBILE PER GAS TRECCIA INOX SICURGAS NG DN8**


| subcode | variante | cfz | ① | imb | listino NR |
|---------|----------|-----|---|-----|------------|
| 050     | 500 mm   | 1   |   |     | 21,51      |
| 080     | 800 mm   | 1   |   |     | 24,14      |
| 100     | 1000 mm  | 1   |   |     | 25,29      |

**422-707**
**TUBO FLESSIBILE ACCIAIO FF SENZA OMOLOGAZIONE**


| subcode | variante | cfz | ① | imb | listino NR |
|---------|----------|-----|---|-----|------------|
| 300     | cm 300   | 1   |   |     | 49,74      |
| 400     | cm 400   | 1   |   |     | 57,10      |

**422-7071**
**TUBO CORRUGATO FORMABILE GAS CSST 1/2FF**


| subcode | variante | cfz | ① | imb | listino NR |
|---------|----------|-----|---|-----|------------|
| 300     | cm 300   | 1   |   |     | 37,58      |
| 400     | cm 400   | 1   |   |     | 44,72      |

**422-7072**
**NOVITÀ**
**TUBO FLESSIBILE ACCIAIO FF SENZA OMOLOGAZIONE ALLUNGABILE**


| subcode | variante     | cfz | ① | imb | listino NR |
|---------|--------------|-----|---|-----|------------|
| 100     | cm 50-100 cm | 1   |   |     | 18,05      |

**422-709**
**MANICHETTA A "SQUADRA" IN RAME PER L'ACCOPIAMENTO DI CENTRALINE**


| subcode | variante | cfz | ① | imb | listino NR |
|---------|----------|-----|---|-----|------------|
|         | L. 65 cm | 1   |   |     | 29,62      |

**422-7091**
**MANICHETTE IN RAME PER L'ACCOPIAMENTO DI CENTRALINE**


| subcode | variante          | cfz | ① | imb | listino NR |
|---------|-------------------|-----|---|-----|------------|
|         | L cm 100 Es. CH25 | 1   |   | 50  | 40,08      |

**422-710**
**FLESSIBILE INOX GPL FAX1**


| subcode | variante | cfz | ① | imb | listino NR |
|---------|----------|-----|---|-----|------------|
| 050     | 50 cm    | 1   |   |     | 37,58      |

**422-713**

**ATON**

FLESSIBILE PER GAS FF GPL PLASTIFICATO



| subcode | variante          | cfz | Ⓢ | imb | listino NR   |
|---------|-------------------|-----|---|-----|--------------|
| 050     | cm 50 - 1/2 x 1/2 | 1   |   |     | <b>10,94</b> |
| 070     | cm 70 - 1/2 x 1/2 | 1   |   |     | <b>12,71</b> |
| 100     | cm 100            | 1   |   |     | <b>14,66</b> |

**422-714X**

**ATON**

FLESSIBILE GAS FF IN GOMMA CON CHIAVETTA



| subcode | variante | cfz | Ⓢ | imb | listino NR  |
|---------|----------|-----|---|-----|-------------|
| 050     | cm 50    | 10  |   |     | <b>7,92</b> |
| 070     | cm 70    | 10  |   |     | <b>8,58</b> |
| 100     | cm 100   | 10  |   |     | <b>9,58</b> |

**422-723FF**

**ATON**

TUBO FLESSIBILE IN ACCIAIO FF PER GAS



| subcode | variante | cfz | Ⓢ | imb | listino NR   |
|---------|----------|-----|---|-----|--------------|
| 050     | cm. 50   | 1   |   | 150 | <b>16,07</b> |
| 075     | cm. 75   | 1   |   |     | <b>18,22</b> |
| 100     | cm. 100  | 1   |   | 175 | <b>20,76</b> |
| 125     | cm. 125  | 1   |   |     | <b>22,54</b> |
| 150     | cm. 150  | 1   |   | 125 | <b>24,38</b> |
| 200     | cm. 200  | 1   |   | 100 | <b>27,96</b> |

**422-723MF**

**ATON**

TUBO FLESSIBILE IN ACCIAIO MF PER GAS



| subcode | variante | cfz | Ⓢ | imb | listino NR   |
|---------|----------|-----|---|-----|--------------|
| 050     | cm 50    | 1   |   |     | <b>15,14</b> |
| 075     | cm 75    | 1   |   |     | <b>17,22</b> |
| 100     | cm 100   | 1   |   | 175 | <b>19,69</b> |
| 125     | cm 125   | 1   |   |     | <b>21,43</b> |
| 150     | cm 150   | 1   |   | 125 | <b>23,27</b> |
| 200     | cm 200   | 1   |   | 100 | <b>26,79</b> |

**422-760**

**ATON**

FLESSIBILE INOX RACCORDO IN OTTONE MM 130 / 220 (per Acqua)



| subcode | variante | cfz | Ⓢ | imb | listino NR   |
|---------|----------|-----|---|-----|--------------|
| 04      | 1/2      | 1   |   | 50  | <b>10,48</b> |
| 05      | 3/4      | 1   |   | 35  | <b>15,14</b> |
| 06      | 1"       | 1   |   | 20  | <b>23,37</b> |

**422-761**

**ATON**

FLESSIBILE INOX RACCORDO IN OTTONE MM 220 / 420 (per Acqua)



| subcode | variante | cfz | Ⓢ | imb | listino NR   |
|---------|----------|-----|---|-----|--------------|
| 04      | 1/2      | 1   |   | 50  | <b>12,12</b> |
| 05      | 3/4      | 1   |   | 35  | <b>17,22</b> |
| 06      | 1"       | 1   |   | 20  | <b>25,18</b> |

**422-763**

**NOVITÀ**

**ATON**

FLESSIBILE INOX RACCORDO IN OTTONE PER ACQUA MF



| subcode  | variante                | cfz | Ⓢ | imb | listino NR   |
|----------|-------------------------|-----|---|-----|--------------|
| 12030604 | mm 300/600 12 1/2x1/2   | 1   |   |     | <b>10,72</b> |
| 12051004 | mm 500/1000 12- 1/2x1/2 | 1   |   |     | <b>13,41</b> |
| 20030605 | mm 300/600 20- 3/4x3/4  | 1   |   |     | <b>14,48</b> |
| 20051005 | mm 500/1000 20- 3/4x3/4 | 1   |   |     | <b>18,20</b> |

**422-768**

**ATON**

KIT 5 PZ FLESSIBILI INOX ESTENSIBILI PER CALDAIE A GAS



| subcode | variante    | cfz | Ⓢ | imb | listino NR   |
|---------|-------------|-----|---|-----|--------------|
| 22      | mm. 150/300 | 1   |   |     | <b>77,82</b> |

**422-770**

**KIT 5 PZ FLESSIBILI INOX ESTENSIBILI PER CALDAIE A GAS**


| subcode | variante   | cfz | ① | imb | listino NR   |
|---------|------------|-----|---|-----|--------------|
| 2242    | mm 220/420 | 1   |   |     | <b>48,81</b> |

**422-771**

**KIT 5 PZ FLESSIBILI INOX ESTENSIBILI RIVESTITI PER CALDAIE A GAS**


| subcode | variante   | cfz | ① | imb | listino NR   |
|---------|------------|-----|---|-----|--------------|
| 2242    | mm 220/420 | 1   |   |     | <b>53,79</b> |

**422-772**
**NOVITÀ**

**FLESSIBILI GAS ALLACCIAMENTO CALDAIA RIVESTITI MF**


| subcode | variante         | cfz | ① | imb | listino NR   |
|---------|------------------|-----|---|-----|--------------|
| 0412    | 1/2 x mm 100/200 | 1   |   | 25  | <b>8,30</b>  |
| 0424    | 1/2 x mm 200/400 | 1   |   | 25  | <b>9,24</b>  |
| 0512    | 3/4 x mm 100/200 | 1   |   | 10  | <b>12,68</b> |
| 0524    | 3/4 x mm 200/400 | 1   |   | 10  | <b>14,25</b> |

**422-773**
**NOVITÀ**

**FLESSIBILE ESTENSIBILE RIVESTITO PER CALDAIE A GAS MF**


| subcode  | variante              | cfz | ① | imb | listino NR   |
|----------|-----------------------|-----|---|-----|--------------|
| 12132204 | mm 130/220 12 1/2x1/2 | 1   |   |     | <b>9,50</b>  |
| 12224204 | mm 220/420 12-1/2x1/2 | 1   |   |     | <b>11,13</b> |
| 20132205 | mm 130/220 20-3/4x3/4 | 1   |   |     | <b>12,97</b> |
| 20224205 | mm 220/420 20-3/4x3/4 | 1   |   |     | <b>14,96</b> |

**422-780**

**FLESSIBILE INOX RACCORDO IN ACCIAIO RIVESTITO MM 130 / 220**


| subcode | variante | cfz | ① | imb | listino NR   |
|---------|----------|-----|---|-----|--------------|
| 04      | 1/2      | 1   |   | 50  | <b>11,75</b> |
| 05      | 3/4      | 1   |   | 35  | <b>16,61</b> |
| 06      | 1"       | 1   |   |     | <b>24,65</b> |

**422-781**

**FLESSIBILE INOX RACCORDO IN ACCIAIO RIVESTITO MM 220 / 420**


| subcode | variante | cfz | ① | imb | listino NR   |
|---------|----------|-----|---|-----|--------------|
| 04      | 1/2      | 1   |   | 50  | <b>13,86</b> |
| 05      | 3/4      | 1   |   | 35  | <b>19,22</b> |
| 06      | 1"       | 1   |   |     | <b>27,96</b> |

**422-790**

**FLESSIBILE INOX PER CONTATORE GAS FF CM. 20**


| subcode | variante     | cfz | ① | imb | listino NR   |
|---------|--------------|-----|---|-----|--------------|
| 0605    | 1" x 3/4     | 1   |   |     | <b>15,27</b> |
| 0705    | 1" 1/4 x 3/4 | 1   |   |     | <b>18,35</b> |

**422-791**

**FLESSIBILE INOX PER CONTATORE GAS MF CM.20**


| subcode | variante      | cfz | ① | imb | listino NR   |
|---------|---------------|-----|---|-----|--------------|
| 0705    | 1" 1/4 x 3/4" | 1   |   |     | <b>20,70</b> |
| 0706    | 1" 1/4 x 1"   | 1   |   |     | <b>26,09</b> |

**422-900**



**GUARNIZIONE DI TENUTA IN SALPA**



| subcode | variante            | cfz | ①  | imb | listino NR |
|---------|---------------------|-----|----|-----|------------|
| 03      | mm 14.5x9x2 - 3/8"  | 100 | LM |     | 0,04       |
| 04      | mm 18.5x11x2 - 1/2" | 100 | LM |     | 0,04       |
| 05      | mm 24x18x2 - 3/4"   | 100 | LM |     | 0,04       |
| 06      | mm 30x24x2 - 1"     | 100 | LM |     | 0,06       |
| 07      | mm 39x30x2 - 1"1/4  | 100 | LM |     | 0,09       |
| 08      | mm 44x36x2 - 1"1/2  | 100 | LM |     | 0,11       |

**422-900Y**



**+ GUARNIZIONI DI TENUTA IN CUIO BLISTER**



| subcode | variante               | cfz | ① | imb | listino NR |
|---------|------------------------|-----|---|-----|------------|
| 03      | pz.10 (14.5x9x2) 3/8"  | 1   |   |     | 1,40       |
| 04      | pz.10 (18.5x11x2) 1/2" | 1   |   |     | 1,40       |
| 05      | pz.10 (24x18x2) 3/4"   | 1   |   |     | 1,40       |
| 06      | pz.10 (30x24x2) 1"     | 1   |   |     | 1,60       |
| 07      | pz.5 (39x30x2) 1"1/4   | 1   |   |     | 1,45       |
| 08      | pz.5 (44.5x36x2) 1"1/2 | 1   |   |     | 1,55       |

**422-900YK**



**KIT MISTO GUARNIZIONI IN CUIO**



| subcode | variante | cfz | ① | imb | listino NR |
|---------|----------|-----|---|-----|------------|
| C01     | -        | 1   |   |     | 2,30       |

**422-901**



**GUARNIZIONE DI TENUTA IN GOMMA**



| subcode | variante | cfz | ①  | imb | listino NR |
|---------|----------|-----|----|-----|------------|
|         | 1/2      | 100 | LM |     | 0,11       |
| 05      | 3/4      | 100 |    |     | 0,16       |
| 06      | 1"       | 100 |    |     | 0,18       |

**422-902**



**GUARNIZIONE DI TENUTA IN ALLUMINIO**



| subcode | variante | cfz | ①  | imb | listino NR |
|---------|----------|-----|----|-----|------------|
|         | 1/2      | 100 | LM |     | 0,13       |
| 05      | 3/4      | 100 |    |     | 0,18       |
| 06      | 1"       | 100 |    |     | 0,22       |

**422-903**



**GUARNIZIONE DI TENUTA IN SALPA (EX 900)**



| subcode | variante | cfz | ①  | imb | listino NR |
|---------|----------|-----|----|-----|------------|
|         | -        | 100 | LM |     | 0,07       |

**422-904**

**GUARNIZIONE IN NITRILE (NBR) PER TUBO GAS UNI EN 15266**



| subcode | variante           | cfz | ①  | imb | listino NR |
|---------|--------------------|-----|----|-----|------------|
| 12      | Diam 12 x sp. 2 mm | 10  | LM |     | 0,72       |
| 15      | Diam 15 x sp. 2 mm | 10  | LM |     | 0,68       |
| 20      | Diam 20 x sp. 2 mm | 10  | LM |     | 1,07       |

**422-905**



**GUARNIZIONE IN GOMMA PER FLESSIBILI GAS**



| subcode | variante | cfz | ①  | imb | listino NR |
|---------|----------|-----|----|-----|------------|
| 04      | 1/2      | 100 | LM |     | 0,14       |

**422-ADA**



**DADO IN OTTONE PER TUBI FLESSIBILI ACQUA**



| subcode | variante | cfz | ①  | imb | listino NR |
|---------|----------|-----|----|-----|------------|
|         | 1/2      | 10  | LM |     | 1,62       |
| 04      | 3/4      | 10  | LM |     | 2,37       |



**422-ADG**
**ATON**
**DADO IN OTTONE PER TUBI GAS + GUARNIZIONE**


| subcode | variante | cfz | Ⓢ  | imb | listino NR |
|---------|----------|-----|----|-----|------------|
| 04      | 1/2      | 10  | LM |     | 1,62       |
| 05      | 3/4      | 10  | LM |     | 2,61       |

**422-ANO**
**ATON**
**NIPPLE IN OTTONE PER TUBI GAS E ACQUA**


| subcode | variante | cfz | Ⓢ  | imb | listino NR |
|---------|----------|-----|----|-----|------------|
| 04      | 1/2      | 10  | LM |     | 4,03       |
| 05      | 3/4      | 10  | LM |     | 5,92       |

**422-ATA**
**ATON**
**TUBO ACQUA INOX 304 PER CALDAIA**


| subcode | variante         | cfz | Ⓢ  | imb | listino MT |
|---------|------------------|-----|----|-----|------------|
| 1204    | 1/2 - Rot. 4 mt  | 4   | LM |     | 9,24       |
| 1210    | 1/2 - Rot. 10 mt | 10  | LM |     | 9,24       |
| 1230    | 1/2 - Rot. 30 mt | 30  | LM |     | 9,24       |
| 1604    | 3/4 - Rot. 4 mt  | 4   | LM |     | 11,25      |
| 1610    | 3/4 - Rot. 10 mt | 10  | LM |     | 11,25      |
| 1630    | 3/4 - Rot. 30 mt | 30  | LM |     | 11,25      |

**422-ATG**
**ATON**
**TUBO GAS CON GUAINA PER CALDAIA**


| subcode | variante         | cfz | Ⓢ  | imb | listino MT |
|---------|------------------|-----|----|-----|------------|
| 1204    | 1/2 - Rot. 4 mt  | 4   | LM |     | 12,91      |
| 1210    | 1/2 - Rot. 10 mt | 10  | LM |     | 12,91      |
| 1230    | 1/2 - Rot. 30 mt | 30  | LM |     | 12,91      |
| 1504    | 3/4 - Rot. 4 mt  | 4   | LM |     | 15,95      |
| 1510    | 3/4 - Rot. 10 mt | 10  | LM |     | 15,95      |
| 1530    | 3/4 - Rot. 30 mt | 30  | LM |     | 15,95      |

**422-AVK**
**ATON**
**VALIGETTA KIT ACQUA**


| subcode | variante | cfz | Ⓢ | imb | listino NR |
|---------|----------|-----|---|-----|------------|
| -       |          | 1   |   |     | 281,91     |

**422-MDO**
**MARAL**
**DADO IN OTTONE PER TUBI FLESSIBILI ACQUA**


| subcode | variante | cfz | Ⓢ | imb | listino NR |
|---------|----------|-----|---|-----|------------|
| 04      | 1/2      | 10  |   |     | 1,70       |
| 05      | 3/4      | 10  |   |     | 2,32       |

**422-MDOG**
**MARAL**
**DADO IN OTTONE PER TUBI GAS + GUARNIZIONE**


| subcode | variante | cfz | Ⓢ | imb | listino NR |
|---------|----------|-----|---|-----|------------|
| 04      | 1/2      | 10  |   |     | 1,96       |
| 05      | 3/4      | 10  |   |     | 2,84       |

**422-MNIPG**
**MARAL**
**NIPPLE IN OTTONE PER TUBI GAS E ACQUA**


| subcode | variante | cfz | Ⓢ | imb | listino NR |
|---------|----------|-----|---|-----|------------|
| 04      | 1/2      | 1   |   |     | 4,95       |
| 05      | 3/4      | 1   |   |     | 7,20       |

**422-MTFG12**
**MARAL**
**TUBO GAS CON GUAINA PER CALDAIA DN 12**


| subcode | variante   | cfz | Ⓢ  | imb | listino MT |
|---------|------------|-----|----|-----|------------|
| 04      | Rot. 4 mt  | 4   | LM |     | 15,15      |
| 10      | Rot. 10 mt | 10  | LM |     | 15,15      |
| 30      | Rot. 30 mt | 30  | LM |     | 15,15      |

**422-MTFG15**



TUBO GAS CON GUAINA PER CALDAIA DN 15



| subcode | variante   | cfz | Ⓢ  | imb | listino MT |
|---------|------------|-----|----|-----|------------|
| 04      | Rot. 4 mt  | 4   | LM |     | 18,54      |
| 10      | Rot. 10 mt | 10  | LM |     | 18,54      |
| 30      | Rot. 30 mt | 30  | LM |     | 18,54      |

**422-MTFI12**



TUBO ACQUA INOX 304 PER CALDAIA DN 12



| subcode | variante   | cfz | Ⓢ  | imb | listino MT |
|---------|------------|-----|----|-----|------------|
| 04      | Rot. 4 mt  | 4   | LM |     | 10,71      |
| 10      | Rot. 10 mt | 10  | LM |     | 10,71      |
| 30      | Rot. 30 mt | 30  | LM |     | 11,40      |

**422-MTFI34**



TUBO ACQUA INOX 304 PER CALDAIA DN 16



| subcode | variante   | cfz | Ⓢ  | imb | listino MT |
|---------|------------|-----|----|-----|------------|
| 04      | Rot. 4 mt  | 4   | LM |     | 13,08      |
| 10      | Rot. 10 mt | 10  | LM |     | 13,08      |
| 30      | Rot. 30 mt | 30  | LM |     | 14,02      |

**422-MVGKIT**



VALIGETTA KIT SICURFLEX ACQUA



| subcode | variante | cfz | Ⓢ | imb | listino NR |
|---------|----------|-----|---|-----|------------|
| -       |          | 1   |   |     | 307,81     |

**422-P723FF**



TUBO FLESSIBILE IN ACCIAIO FF PER GAS PARIGI



| subcode | variante | cfz | Ⓢ | imb | listino NR |
|---------|----------|-----|---|-----|------------|
| 050     | cm 50    | 25  |   |     | 24,55      |
| 075     | cm 75    | 25  |   |     | 34,76      |
| 100     | cm 100   | 25  |   |     | 32,75      |
| 125     | cm 125   | 25  |   |     | 23,52      |
| 150     | cm 150   | 25  |   |     | 39,33      |
| 200     | cm 200   | 25  |   |     | 45,12      |

**422-P723MF**



TUBO FLESSIBILE IN ACCIAIO MF PER GAS PARIGI



| subcode | variante | cfz | Ⓢ | imb | listino NR |
|---------|----------|-----|---|-----|------------|
| 050     | cm 50    | 1   |   |     | 17,55      |
| 100     | cm 100   | 1   |   |     | 34,71      |
| 150     | cm 150   | 1   |   |     | 39,33      |
| 200     | cm 200   | 1   |   |     | 42,56      |

**422-P760**



FLESSIBILE INOX RACCORDO IN OTTONE MM 130 / 220 ACQUA PARIGI



| subcode | variante | cfz | Ⓢ | imb | listino NR |
|---------|----------|-----|---|-----|------------|
| 04      | 1/2"     | 15  |   |     | 13,89      |
| 05      | 3/4"     | 10  |   |     | 18,72      |

**422-P761**



FLESSIBILE INOX RACCORDO IN OTTONE MM 220 / 420 ACQUA PARIGI



| subcode | variante | cfz | Ⓢ | imb | listino NR |
|---------|----------|-----|---|-----|------------|
| 04      | 1/2"     | 15  |   |     | 14,89      |
| 05      | 3/4"     | 10  |   |     | 20,85      |
| 06      | 1"       | 5   |   |     | 31,80      |

**422-P762**

**FLESSIBILE INOX PER CALDAIE MURALI TAM FF (ACQUA)**


| subcode | variante               | cfz | imb | listino NR |
|---------|------------------------|-----|-----|------------|
| 04150   | 1/2 x 1/2; 90-150 mm   | 1   | 15  | 19,93      |
| 04350   | 1/2 x 1/2; 190-350 mm  | 1   | 15  | 20,37      |
| 04450   | 1/2 x 1/2; 220-450 mm  | 1   | 15  | 22,83      |
| 05450   | 3/4 x 3/4; 220-450 mm  | 1   | 10  | 34,20      |
| 06450   | 1" x 1"; 220-450 mm    | 1   | 5   | 30,11      |
| 07450   | 1"1/4 x 1"1/4; 220-450 | 1   |     | 75,84      |

**422-P763**

**FLESSIBILE INOX PER CALDAIE MURALI TAM MF (ACQUA)**


| subcode | variante               | cfz | imb | listino NR |
|---------|------------------------|-----|-----|------------|
| 07350   | 1"1/4 x 1"1/4; 190-350 | 1   |     | 96,22      |
| 08400   | 1"1/2 x 1"1/2; 225-400 | 1   |     | 88,00      |
| 09400   | 2" x 2"; 225-400 mm    | 1   |     | 123,77     |

**422-P780**

**FLESSIBILE INOX RACCORDO IN ACCIAIO RIVESTITO MM 130/220 PARIGI**


| subcode | variante | cfz | imb | listino NR |
|---------|----------|-----|-----|------------|
| 04      | 1/2"     | 15  |     | 18,40      |
| 05      | 3/4"     | 10  |     | 17,55      |

**422-P781**

**FLESSIBILE INOX RACCORDO IN ACCIAIO RIVESTITO MM 220/420 PARIGI**


| subcode | variante | cfz | imb | listino NR |
|---------|----------|-----|-----|------------|
| 04      | 1/2"     | 15  |     | 21,28      |
| 05      | 3/4"     | 10  |     | 29,34      |

**422-P790**

**FLESSIBILE INOX PER CONTATORE GAS FF CM. 20 PARIGI**


| subcode | variante  | cfz | imb | listino NR |
|---------|-----------|-----|-----|------------|
| 0605    | 1" x 3/4" | 5   |     | 29,37      |

**422-P791**

**FLESSIBILE INOX PER CONTATORE GAS MF CM.20 PARIGI**


| subcode | variante     | cfz | imb | listino NR |
|---------|--------------|-----|-----|------------|
| 0705    | 1"1/4 x 3/4" | 5   |     | 67,94      |

**422-P792**

**FLESSIBILE INOX PER CALDAIE MURALI SIM-G FF (GAS)**


| subcode | variante           | cfz | imb | listino NR |
|---------|--------------------|-----|-----|------------|
| 04420   | 1/2 x 1/2; 220/420 | 1   | 15  | 22,97      |
| 05220   | 3/4 x 3/4; 130/220 | 1   | 10  | 19,68      |
| 05420   | 3/4 x 3/4; 220/420 | 1   | 10  | 32,89      |
| 06420   | 1"x1"; 220/420     | 1   | 5   | 36,45      |




**RACCORDI PER GAS**

**423-800**



**ADATTATORE PORTAGOMMA PER FLESSIBILE GAS FF INOX ESTENSIBILE**



| subcode | variante | cfz | ① | imb | listino NR  |
|---------|----------|-----|---|-----|-------------|
| -       |          | 50  |   |     | <b>9,04</b> |

**423-801**



**RACCORDO PORTAGOMMA A GOMITO F PER GAS**



| subcode | variante   | cfz | ① | imb | listino NR  |
|---------|------------|-----|---|-----|-------------|
| G       | 1/2 Gpl    | 10  |   |     | <b>3,87</b> |
| M       | 1/2 Metano | 10  |   |     | <b>3,76</b> |

**423-801Y**



**RACCORDO PORTAGOMMA A GOMITO F PER GAS BLISTER**



| subcode | variante   | cfz | ① | imb | listino NR  |
|---------|------------|-----|---|-----|-------------|
| G       | 1/2 Gpl    | 1   |   |     | <b>4,87</b> |
| M       | 1/2 Metano | 1   |   |     | <b>4,76</b> |

**423-802**



**RACCORDO PORTAGOMMA A GOMITO M PER GAS**



| subcode | variante   | cfz | ① | imb | listino NR  |
|---------|------------|-----|---|-----|-------------|
| G       | 1/2 Gpl    | 10  |   |     | <b>4,87</b> |
| M       | 1/2 Metano | 10  |   |     | <b>4,76</b> |

**423-8020**

**RIDUZIONE GPL FILETTO MASCHIO 1/8**



| subcode | variante                   | cfz | ① | imb | listino NR  |
|---------|----------------------------|-----|---|-----|-------------|
|         | Gpl M Fil. 1/8 - 10 x 0,75 | 1   |   |     | <b>1,20</b> |

**423-8021**

**PORTAGOMMA PIPA METANO 1/2" F D.14**



| subcode | variante | cfz | ① | imb | listino NR  |
|---------|----------|-----|---|-----|-------------|
| M       | Metano   | 1   |   |     | <b>3,65</b> |

**423-8022**

**PORTAGOMMA PIPA METANO 1/2" M D. 14**



| subcode | variante | cfz | ① | imb | listino NR  |
|---------|----------|-----|---|-----|-------------|
| M       | Metano   | 1   |   |     | <b>3,46</b> |

**423-8023**

**PORTAGOMMA DIRITTO FEMMINA FILETTO 1/2 NF**



| subcode | variante | cfz | ① | imb | listino NR  |
|---------|----------|-----|---|-----|-------------|
| G       | 1/2 Gpl  | 1   |   |     | <b>1,63</b> |

**423-8024**



**PORTAGOMMA PIPA FEMMINA FILETTO 1/2**



| subcode | variante | cfz | ① | imb | listino NR  |
|---------|----------|-----|---|-----|-------------|
| 03G     | 3/8 Gpl  | 1   |   |     | <b>1,89</b> |
| 04G     | 1/2 Gpl  | 1   |   | 50  | <b>2,55</b> |



**423-8025**

**PORTAGOMMA PIPA MASCHIO FILETTO 1/2**


| subcode | variante | cfz | ① | imb | listino NR  |
|---------|----------|-----|---|-----|-------------|
| G       | 1/2 Gpl  | 1   |   | 50  | <b>2,55</b> |

**423-8026**

**PORTAGOMMA PIPA FEMMINA FILETTO 1/2**


| subcode | variante   | cfz | ① | imb | listino NR  |
|---------|------------|-----|---|-----|-------------|
| M       | 1/2 Metano | 1   |   | 50  | <b>2,63</b> |

**423-8027**

**PORTAGOMMA PIPA MASCHIO FILETTO 1/2**


| subcode | variante   | cfz | ① | imb | listino NR  |
|---------|------------|-----|---|-----|-------------|
| M       | 1/2 Metano | 1   |   |     | <b>2,87</b> |

**423-8028**


**CROCERA 3 VIE CON DADO CH 25 E DUE USCITE PORTAGOMMA**


| subcode | variante | cfz | ① | imb | listino NR  |
|---------|----------|-----|---|-----|-------------|
| -       |          | 1   |   |     | <b>9,75</b> |

**423-8029**
**RACCORDO DUE USCITE CON RUBINETTO DI INTERCEZIONE PER BOMBOLA**


| subcode | variante | cfz | ① | imb | listino NR   |
|---------|----------|-----|---|-----|--------------|
| -       |          | 1   |   |     | <b>20,18</b> |

**423-803**

**RACCORDO PORTAGOMMA SEMPLICE F PER GAS**


| subcode | variante | cfz | ① | imb | listino NR  |
|---------|----------|-----|---|-----|-------------|
| 03G     | 3/8 Gpl  | 25  |   | 100 | <b>2,21</b> |
| G       | 1/2 Gpl  | 25  |   | 750 | <b>2,66</b> |

**423-803Y**

**RACCORDO PORTAGOMMA SEMPLICE F PER GAS BLISTER**


| subcode | variante | cfz | ① | imb | listino NR  |
|---------|----------|-----|---|-----|-------------|
| G       | 1/2 Gpl  | 1   |   |     | <b>3,66</b> |

**423-804**

**RACCORDO PORTAGOMMA SEMPLICE M PER GAS**


| subcode | variante | cfz | ① | imb | listino NR  |
|---------|----------|-----|---|-----|-------------|
| 03G     | 3/8 Gpl  | 25  |   | 100 | <b>1,86</b> |
| G       | 1/2 Gpl  | 25  |   |     | <b>2,32</b> |

**423-804Y**

**RACCORDO PORTAGOMMA SEMPLICE M PER GAS BLISTER**


| subcode | variante | cfz | ① | imb | listino NR  |
|---------|----------|-----|---|-----|-------------|
| G       | 1/2 Gpl  | 1   |   |     | <b>3,32</b> |

**423-805**

**RACCORDO PORTAGOMMA SEMPLICE F PER GAS**


| subcode | variante   | cfz | ① | imb | listino NR  |
|---------|------------|-----|---|-----|-------------|
| M       | 1/2 Metano | 25  |   | 650 | <b>2,66</b> |

423-805Y



RACCORDO PORTAGOMMA SEMPLICE F PER GAS  
BLISTER



| subcode | variante   | cfz | Ⓢ | imb | listino NR |
|---------|------------|-----|---|-----|------------|
| M       | 1/2 Metano | 1   |   |     | 3,66       |

423-806



RACCORDO PORTAGOMMA SEMPLICE M PER GAS



| subcode | variante   | cfz | Ⓢ | imb | listino NR |
|---------|------------|-----|---|-----|------------|
| M       | 1/2 Metano | 25  |   |     | 2,32       |

423-806Y



RACCORDO PORTAGOMMA SEMPLICE M PER GAS  
BLISTER



| subcode | variante   | cfz | Ⓢ | imb | listino NR |
|---------|------------|-----|---|-----|------------|
| M       | 1/2 Metano | 1   |   |     | 3,32       |

423-807



RACCORDO A TRE VIE PER TUBO GAS




| subcode | variante | cfz | Ⓢ | imb | listino NR |
|---------|----------|-----|---|-----|------------|
| G       | Gpl      | 100 |   |     | 2,58       |
| M       | Metano   | 100 |   |     | 4,56       |

423-8071



RACCORDO PORTAGOMMA A NORMA MASCHIO PER  
GAS




| subcode | variante | cfz | Ⓢ | imb | listino NR |
|---------|----------|-----|---|-----|------------|
| 0409    | 1/2 x 9  | 10  |   |     | 3,59       |
| 0414    | 1/2 x 14 | 10  |   |     | 4,04       |

423-8072



RACCORDO PORTAGOMMA A NORMA FEMMINA PER  
GAS



| subcode | variante | cfz | Ⓢ | imb | listino NR |
|---------|----------|-----|---|-----|------------|
| 0409    | 1/2 x 9  | 10  |   |     | 3,59       |
| 0414    | 1/2 x 14 | 10  |   |     | 4,04       |

423-8073

PORTAGOMMA + DADO



| subcode | variante | cfz | Ⓢ | imb | listino NR |
|---------|----------|-----|---|-----|------------|
| G       | Gpl      | 1   |   | 50  | 2,52       |

423-8074



PORTAGOMMA ORIZZONTALE PER GPL 2 VIE



| subcode | variante  | cfz | Ⓢ | imb | listino NR |
|---------|-----------|-----|---|-----|------------|
| G       | Gpl D. 10 | 1   |   | 50  | 2,12       |

423-8075



PORTAGOMMA 3 VIE A T PER GPL



| subcode | variante  | cfz | Ⓢ | imb | listino NR |
|---------|-----------|-----|---|-----|------------|
| G       | Gpl D. 10 | 1   |   | 50  | 2,95       |

423-8076



PORTAGOMMA D. 10 GPL 4 VIE



| subcode | variante  | cfz | Ⓢ | imb | listino NR |
|---------|-----------|-----|---|-----|------------|
| G       | Gpl D. 10 | 1   |   | 50  | 4,72       |

**423-8077**
**NOVITÀ**

**PORTAGOMMA 3 VIE A 120° PER GPL**


| subcode | variante  | cfz | ① | imb | listino NR  |
|---------|-----------|-----|---|-----|-------------|
| G       | Gpl D. 10 | 1   |   | 50  | <b>3,30</b> |

**423-808**
**GOMITO MM 1/2 SEDE PIANA PER TUBI GAS**


| subcode | variante | cfz | ① | imb | listino NR  |
|---------|----------|-----|---|-----|-------------|
|         | 1/2"     | 1   |   |     | <b>2,13</b> |

**423-809**
**GOMITO MF - 1/2 SEDE PIANA PER TUBI GAS**


| subcode | variante | cfz | ① | imb | listino NR  |
|---------|----------|-----|---|-----|-------------|
|         | 1/2"     | 1   |   |     | <b>2,55</b> |

**423-850**
**KIT 5 PZ UGELLI 6MB**


| subcode | variante | cfz | ① | imb | listino NR  |
|---------|----------|-----|---|-----|-------------|
| G       | Gpl      | 1   |   |     | <b>3,05</b> |
| M       | Metano   | 1   |   |     | <b>3,05</b> |

**423-851**

**KIT ALESATORE PER UGELLI**


| subcode | variante | cfz | ① | imb | listino NR    |
|---------|----------|-----|---|-----|---------------|
|         | -        | 1   |   |     | <b>133,55</b> |

**423-852**
**NOVITÀ**

**SERIE ALESATORI PENTAGONALI PER UGELLI**


| subcode | variante | cfz | ① | imb | listino NR   |
|---------|----------|-----|---|-----|--------------|
|         | -        | 1   |   |     | <b>98,25</b> |



**VALVOLE E  
RUBINETTI A SFERA  
PER GAS**

**424-5200**



**VALVOLA A SFERA PER GAS CON LEVA FUTURGAS FF**



| subcode | variante    | cfz | ① | imb | listino NR    |
|---------|-------------|-----|---|-----|---------------|
| 04      | 1/2" DN 15  | 36  |   | 144 | <b>11,66</b>  |
| 05      | 3/4" DN 20  | 24  |   | 96  | <b>16,68</b>  |
| 06      | 1" DN 25    | 12  |   | 48  | <b>29,11</b>  |
| 07      | 1"1/4 DN 32 | 8   |   | 32  | <b>45,49</b>  |
| 08      | 1"1/2 DN 40 | 4   |   | 16  | <b>66,70</b>  |
| 09      | 2" DN 50    | 4   |   | 16  | <b>106,99</b> |

**424-5201**



**VALVOLA A SFERA GAS CON LEVA FUTURGAS MF**



| subcode | variante    | cfz | ① | imb | listino NR   |
|---------|-------------|-----|---|-----|--------------|
| 04      | 1/2" DN 15  | 36  |   | 144 | <b>11,84</b> |
| 05      | 3/4" DN 20  | 24  |   | 96  | <b>17,36</b> |
| 06      | 1" DN 25    | 12  |   | 48  | <b>30,95</b> |
| 07      | 1"1/4 DN 32 | 8   |   | 32  | <b>46,83</b> |
| 08      | 1"1/2 DN 40 | 4   |   | 16  | <b>68,77</b> |
| 09      | 2" DN 50    | 4   |   | 16  | <b>74,20</b> |

**424-5300**



**VALVOLA A SFERA GAS CON FARBALLA FUTURGAS FF**




| subcode | variante   | cfz | ① | imb | listino NR   |
|---------|------------|-----|---|-----|--------------|
| 04      | 1/2" DN 15 | 36  |   | 144 | <b>11,10</b> |
| 05      | 3/4" DN 20 | 24  |   | 96  | <b>16,07</b> |
| 06      | 1" DN 25   | 12  |   | 48  | <b>28,68</b> |

**424-5301**



**VALVOLA A SFERA GAS CON FARBALLA FUTURGAS MF**



| subcode | variante   | cfz | ① | imb | listino NR   |
|---------|------------|-----|---|-----|--------------|
| 04      | 1/2" DN 15 | 36  |   | 144 | <b>11,46</b> |
| 05      | 3/4" DN 20 | 24  |   | 96  | <b>17,48</b> |
| 06      | 1" DN 25   | 12  |   | 48  | <b>26,59</b> |

**424-5302**



**VALVOLA A SFERA GAS CON FARBALLA FUTURGAS  
FEMMINA-DADO GIREVOLE**



| subcode | variante          | cfz | ① | imb | listino NR   |
|---------|-------------------|-----|---|-----|--------------|
| 0405    | 1/2" x 3/4" DN 15 | 30  |   | 120 | <b>16,86</b> |
| 05      | 3/4" x 3/4" DN 20 | 18  |   | 72  | <b>21,49</b> |
| 0506    | 3/4" x 1" DN 20   | 18  |   | 72  | <b>23,86</b> |

**424-5303**



**VALVOLA A SFERA GAS CON FARBALLA FUTURGAS FF**



| subcode | variante   | cfz | ① | imb | listino NR   |
|---------|------------|-----|---|-----|--------------|
| 05      | 3/4" DN 20 | 18  |   | 72  | <b>26,41</b> |
| 06      | 1" DN 25   | 12  |   | 48  | <b>38,39</b> |

**424-5304**



**VALVOLA A SFERA PER GAS ATT. FEMMINA -DADO  
GIREVOLE**



| subcode | variante         | cfz | ① | imb | listino NR   |
|---------|------------------|-----|---|-----|--------------|
| 0506    | 3/4" x 1" DN 20  | 18  |   | 72  | <b>33,56</b> |
| 0607    | 1" x 1"1/4 DN 25 | 10  |   | 40  | <b>49,20</b> |



**424-5305**

**VALVOLA A SFERA GAS A SQUADRA FF CON FARFALLA**


| subcode | variante      | cfz | ① | imb | listino NR   |
|---------|---------------|-----|---|-----|--------------|
| 06      | 1" x 1" DN 25 | 12  |   | 48  | <b>35,67</b> |

**424-5309**

**VALVOLA A SFERA PER GAS A SQUADRA MASCHIO DADO GIREVOLE**


| subcode | variante          | cfz | ① | imb | listino NR   |
|---------|-------------------|-----|---|-----|--------------|
| 0405    | 1/2M x 3/4D DN 15 | 30  |   | 120 | <b>19,89</b> |
| 05      | 3/4M x 3/4D DN 20 | 30  |   | 120 | <b>25,99</b> |

**424-5306**

**VALVOLA A SFERA GAS A SQUADRA FF CON FARFALLA E ATTACCO PRESSIONE**


| subcode | variante      | cfz | ① | imb | listino NR   |
|---------|---------------|-----|---|-----|--------------|
| 06      | 1" x 1" DN 25 | 10  |   | 40  | <b>37,81</b> |

**424-5312**

**VALVOLA A SFERA PER GAS ATT. FF CON SERRATURA**


| subcode | variante   | cfz | ① | imb | listino NR   |
|---------|------------|-----|---|-----|--------------|
| 05      | 3/4" DN 20 | 10  |   | 40  | <b>54,59</b> |
| 06      | 1" DN 25   | 8   |   | 32  | <b>65,94</b> |

**424-5307**

**VALVOLA A SFERA GAS A SQUADRA FUTURGAS FEMMINA-DADO GIREVOLE**


| subcode | variante         | cfz | ① | imb | listino NR   |
|---------|------------------|-----|---|-----|--------------|
| 0506    | 3/4" x 1" DN 20  | 16  |   | 64  | <b>33,37</b> |
| 0607    | 1" x 1"1/4 DN 25 | 8   |   | 32  | <b>48,86</b> |

**424-5500**

**VALVOLA A SFERA GAS CON FARF. E SERRATURA FUTURGAS FEMMINA - GIREVOLE**


| subcode | variante         | cfz | ① | imb | listino NR   |
|---------|------------------|-----|---|-----|--------------|
| 0506    | 3/4" x 1" DN 20  | 10  |   | 40  | <b>61,08</b> |
| 0607    | 1" X 1"1/4 DN 25 | 8   |   | 32  | <b>66,55</b> |

**424-5308**

**VALVOLA A SFERA PER GAS A SQUADRA FEMMINA-DADO GIREVOLE**


| subcode | variante          | cfz | ① | imb | listino NR   |
|---------|-------------------|-----|---|-----|--------------|
| 0405    | 1/2F x 3/4D DN 15 | 30  |   | 120 | <b>18,36</b> |
| 05      | 3/4F x 3/4D DN 20 | 18  |   | 72  | <b>25,47</b> |
| 0506    | 3/4F x 1D DN 20   | 18  |   | 72  | <b>27,25</b> |

**424-5501**


**VALVOLA A SFERA GAS A SQUADRA CON FARFALLA E SERRATURA FEM. -DADO G.**


| subcode | variante         | cfz | ① | imb | listino NR   |
|---------|------------------|-----|---|-----|--------------|
| 0506    | 3/4" x 1" DN 20  | 10  |   | 40  | <b>62,55</b> |
| 0607    | 1" x 1"1/4 DN 25 | 8   |   | 32  | <b>76,98</b> |

**424-5610**



**RUBINETTO A SFERA CON LEVA NORMGAS DIRITTO FEM - GIREVOLE FEM.**



| subcode | variante          | cfz | Ⓜ | imb | listino NR |
|---------|-------------------|-----|---|-----|------------|
| 04      | 1/2" x 1/2" DN 10 | 20  |   | 160 | 14,54      |
| 0405    | 1/2" x 3/4" DN 10 | 1   |   |     | 15,07      |

**424-5611**



**RUBINETTO A SFERA DIRITTO CON LEVETTA NORMGAS MASCHIO-GIRELLO FEMMINA**



| subcode | variante          | cfz | Ⓜ | imb | listino NR |
|---------|-------------------|-----|---|-----|------------|
| 04      | 1/2" x 1/2" DN 10 | 20  |   | 160 | 14,72      |
| 0405    | 1/2" x 3/4" DN 10 | 20  |   | 160 | 15,32      |

**424-5630**



**RUBINETTO A SFERA SQUADRA CON LEVETTA FEMMINA - DADO GIREVOLE FEMMINA**



| subcode | variante          | cfz | Ⓜ | imb | listino NR |
|---------|-------------------|-----|---|-----|------------|
| 04      | 1/2" x 1/2" DN 10 | 20  |   | 160 | 15,09      |
| 0405    | 1/2" x 3/4" DN 10 | 1   |   |     | 15,61      |

**424-5631**



**RUBINETTO A SFERA SQUADRA CON LEVETTA MASCHIO - DADO GIREVOLE FEMMINA**



| subcode | variante          | cfz | Ⓜ | imb | listino NR |
|---------|-------------------|-----|---|-----|------------|
| 04      | 1/2" x 1/2" DN 10 | 1   |   |     | 15,23      |
| 0405    | 1/2" x 3/4" DN 10 | 20  |   | 160 | 15,68      |

**424-5632**



**RUBINETTO A SFERA SQUADRA MASCHIO ISO 7 - MASCHIO ISO 228**



| subcode | variante          | cfz | Ⓜ | imb | listino NR |
|---------|-------------------|-----|---|-----|------------|
| 04      | 1/2" x 1/2" DN 10 | 20  |   | 160 | 10,55      |

**424-5633**



**RUBINETTO A SFERA SQUADRA MASCHIO-PORTAGOMMA GPL UNI 7141**



| subcode | variante   | cfz | Ⓜ | imb | listino NR |
|---------|------------|-----|---|-----|------------|
| 04      | 1/2" DN 10 | 20  |   | 160 | 11,23      |

**424-5634**



**RUBINETTO A SFERA SQUADRA MASCHIO PORTAG. METANO GAS UNI 7141**



| subcode | variante   | cfz | Ⓜ | imb | listino NR |
|---------|------------|-----|---|-----|------------|
| 04      | 1/2" DN 10 | 20  |   | 160 | 14,65      |

**424-5635**



**RUBINETTO A SFERA SQUADRA FEMMINA ISO 7 MASCHIO ISO 228**



| subcode | variante          | cfz | Ⓜ | imb | listino NR |
|---------|-------------------|-----|---|-----|------------|
| 04      | 1/2" x 1/2" DN 10 | 20  |   | 160 | 10,46      |

**424-5700**



**VALVOLA A SFERA DA INCASSO GAS BOX**



| subcode | variante | cfz | Ⓜ | imb | listino NR |
|---------|----------|-----|---|-----|------------|
| 16      | 16 DN 15 | 1   |   |     | 83,66      |

**424-5710**

**SCATOLA AD INCASSO PER VALVOLA CON COLLETTORE**


| subcode | variante | cfz | ① | imb | listino NR   |
|---------|----------|-----|---|-----|--------------|
|         | 1        | 1   |   |     | <b>57,31</b> |

**424-5711**

**RACCORDO DIRITTO CON DADO GIREVOLE FEMM C/  
TENUTA O-RING**


| subcode | variante       | cfz | ① | imb | listino NR   |
|---------|----------------|-----|---|-----|--------------|
|         | M28 x 1,5 x 26 | 1   |   | 5   | <b>21,22</b> |

**424-600**

**VALVOLA A SFERA GAS FF CON FARFALLA MOD.  
LONDON**



| subcode | variante   | cfz | ① | imb | listino NR   |
|---------|------------|-----|---|-----|--------------|
| 04      | 1/2" DN 15 | 10  |   | 100 | <b>10,78</b> |
| 05      | 3/4" DN 20 | 8   |   | 64  | <b>14,69</b> |
| 06      | 1" DN 25   | 6   |   | 48  | <b>22,25</b> |

**424-600F**

**VALVOLA A SFERA GAS FF CON FARFALLA MOD.  
LONDON F-BRICO**


| subcode | variante   | cfz | ① | imb | listino NR   |
|---------|------------|-----|---|-----|--------------|
| 04      | 1/2" DN 15 | 1   |   |     | <b>11,18</b> |
| 05      | 3/4" DN 20 | 1   |   |     | <b>15,09</b> |

**424-601**

**VALVOLA A SFERA GAS MF A FARFALLA MOD.  
LONDON**


| subcode | variante   | cfz | ① | imb | listino NR   |
|---------|------------|-----|---|-----|--------------|
| 04      | 1/2" DN 15 | 10  |   | 130 | <b>11,39</b> |
| 05      | 3/4" DN 20 | 8   |   | 64  | <b>15,40</b> |
| 06      | 1" DN 25   | 6   |   | 48  | <b>23,40</b> |

**424-601F**

**VALVOLA A SFERA GAS MF A FARFALLA MOD.  
LONDON F-BRICO**



| subcode | variante   | cfz | ① | imb | listino NR   |
|---------|------------|-----|---|-----|--------------|
| 04      | 1/2" DN 15 | 1   |   |     | <b>11,79</b> |
| 05      | 3/4" DN 20 | 1   |   |     | <b>15,80</b> |

**424-602**

**VALVOLA A SFERA GAS CON LEVA LUNGA MOD.  
LONDON**


| subcode | variante   | cfz | ① | imb | listino NR   |
|---------|------------|-----|---|-----|--------------|
| 04      | 1/2" DN 15 | 10  |   |     | <b>10,96</b> |
| 05      | 3/4" DN 20 | 8   |   |     | <b>15,05</b> |
| 06      | 1" DN 25   | 6   |   |     | <b>22,71</b> |

**424-602F**

**VALVOLA A SFERA GAS CON LEVA LUNGA MOD.  
LONDON F-BRICO**


| subcode | variante   | cfz | ① | imb | listino NR   |
|---------|------------|-----|---|-----|--------------|
| 04      | 1/2" DN 15 | 1   |   |     | <b>11,36</b> |
| 05      | 3/4" DN 20 | 1   |   |     | <b>15,45</b> |

424-603



VALVOLA A SFERA GAS MF CON LEVA LUNGA MOD. LONDON



| subcode | variante   | cfz | Ⓜ | imb | listino NR |
|---------|------------|-----|---|-----|------------|
| 04      | 1/2" DN 15 | 10  |   | 100 | 11,58      |
| 05      | 3/4" DN 20 | 8   |   | 64  | 15,72      |
| 06      | 1" DN 25   | 6   |   | 48  | 23,86      |

424-701



VALVOLA A SFERA GAS MF A FARFALLA MOD. DAKOTA




| subcode | variante   | cfz | Ⓜ | imb | listino NR |
|---------|------------|-----|---|-----|------------|
| 04      | 1/2" DN 12 | 24  |   |     | 10,57      |
| 05      | 3/4" DN 15 | 15  |   |     | 15,88      |

424-603F



VALVOLA A SFERA GAS MF CON LEVA LUNGA MOD. LONDON F-BRICO



| subcode | variante   | cfz | Ⓜ | imb | listino NR |
|---------|------------|-----|---|-----|------------|
| 04      | 1/2" DN 15 | 1   |   |     | 11,98      |
| 05      | 3/4" DN 20 | 1   |   |     | 16,12      |

424-701F



VALVOLA A SFERA GAS MF A FARFALLA MOD. DAKOTA F-BRICO



| subcode | variante   | cfz | Ⓜ | imb | listino NR |
|---------|------------|-----|---|-----|------------|
| 04      | 1/2" DN 12 | 1   |   |     | 10,97      |
| 05      | 3/4" DN 15 | 1   |   |     | 16,28      |

424-700



VALVOLA A SFERA GAS FF CON FARFALLA MOD. DAKOTA



| subcode | variante   | cfz | Ⓜ | imb | listino NR |
|---------|------------|-----|---|-----|------------|
| 04      | 1/2" DN 12 | 24  |   | 96  | 10,76      |
| 05      | 3/4" DN 15 | 15  |   | 60  | 16,17      |
| 06      | 1" DN 20   | 10  |   | 40  | 24,46      |

424-701Y



VALVOLA A SFERA GAS MF A FARFALLA MOD. DAKOTA BLISTER



| subcode | variante   | cfz | Ⓜ | imb | listino NR |
|---------|------------|-----|---|-----|------------|
| 04      | 1/2" DN 12 | 1   |   |     | 11,57      |

424-700F



VALVOLA A SFERA GAS FF CON FARFALLA MOD. DAKOTA F-BRICO



| subcode | variante   | cfz | Ⓜ | imb | listino NR |
|---------|------------|-----|---|-----|------------|
| 04      | 1/2" DN 12 | 1   |   |     | 11,16      |
| 05      | 3/4" DN 15 | 1   |   |     | 16,57      |

424-702



VALVOLA A SFERA GAS FF CON LEVA LUNGA MOD. DAKOTA



| subcode | variante   | cfz | Ⓜ | imb | listino NR |
|---------|------------|-----|---|-----|------------|
| 04      | 1/2" DN 12 | 20  |   | 80  | 10,76      |
| 05      | 3/4" DN 15 | 14  |   | 56  | 16,17      |
| 06      | 1" DN 20   | 10  |   | 40  | 24,46      |



**424-702F**

**VALVOLA A SFERA GAS FF CON LEVA LUNGA MOD. DAKOTA F-BRICO**


| subcode | variante   | cfz | ① | imb | listino NR   |
|---------|------------|-----|---|-----|--------------|
| 05      | 3/4" DN 15 | 1   |   |     | <b>16,57</b> |

**424-703**

**VALVOLA A SFERA GAS MF LEVA LUNGA MOD. DAKOTA**


| subcode | variante   | cfz | ① | imb | listino NR   |
|---------|------------|-----|---|-----|--------------|
| 05      | 3/4" DN 15 | 12  |   | 48  | <b>15,88</b> |

**424-703F**

**VALVOLA A SFERA GAS MF LEVA LUNGA MOD. DAKOTA F-BRICO**


| subcode | variante   | cfz | ① | imb | listino NR   |
|---------|------------|-----|---|-----|--------------|
| 05      | 3/4" DN 15 | 1   |   |     | <b>16,28</b> |

**424-9001**

**VALVOLA A SFERA GAS CON PASSAGGIO TOTALE ED ATTACCO MANOMETRO**


| subcode | variante   | cfz | ① | imb | listino NR   |
|---------|------------|-----|---|-----|--------------|
| 04      | 1/2" DN 15 | 12  |   | 120 | <b>19,31</b> |
| 05      | 3/4" DN 20 | 12  |   | 72  | <b>25,90</b> |
| 06      | 1" DN 25   | 9   |   | 54  | <b>37,03</b> |

**424-9002**

**VALVOLA A SFERA GAS FF CON SERRATURA**


| subcode | variante   | cfz | ① | imb | listino NR   |
|---------|------------|-----|---|-----|--------------|
| 05      | 3/4" DN 20 | 6   |   | 36  | <b>68,91</b> |
| 06      | 1" DN 25   | 6   |   | 36  | <b>85,16</b> |


**424-9003**
**PRESA DI PROVA PRESSIONE CON APERTURA A VITE**


| subcode | variante | cfz | ① | imb | listino NR   |
|---------|----------|-----|---|-----|--------------|
| 02      | 1/4"     | 10  |   |     | <b>10,44</b> |


**424-9004**

**VALVOLA A SFERA GAS FF CON SERRATURA E PRESA DI PRESSIONE**


| subcode | variante   | cfz | ① | imb | listino NR   |
|---------|------------|-----|---|-----|--------------|
| 05      | 3/4" DN 20 | 6   |   | 36  | <b>62,96</b> |

**424-9005**

**VALVOLA A SFERA GAS F/GIRELLO CON SERRATURA**


| subcode | variante          | cfz | ① | imb | listino NR    |
|---------|-------------------|-----|---|-----|---------------|
| 0607    | 1" x 1" 1/4 DN 25 | 1   |   | 18  | <b>109,28</b> |

**424-9006**

**VALVOLA A SFERA GAS F/GIRELLO A SQUADRA CON SERRATURA**


| subcode | variante           | cfz | ① | imb | listino NR    |
|---------|--------------------|-----|---|-----|---------------|
| 0506    | 3/4" x 1" DN 20x25 | 1   |   | 18  | <b>98,12</b>  |
| 0607    | 1" x 1" 1/4 DN 25  | 1   |   | 18  | <b>111,76</b> |

**424-9007**



VALVOLA A SFERA GAS FF A SQUADRA CON SERRATURA



| subcode | variante   | cfz | Ⓢ | imb | listino NR   |
|---------|------------|-----|---|-----|--------------|
| 05      | 3/4" DN 20 | 1   |   | 18  | <b>88,78</b> |
| 06      | 1" DN 25   | 1   |   | 18  | <b>99,54</b> |

**424-9010**



VALVOLA A SFERA GAS FF CON SERRATURA E PRESA PRESSIONE



| subcode | variante | cfz | Ⓢ | imb | listino NR   |
|---------|----------|-----|---|-----|--------------|
| 06      | 1" DN 25 | 1   |   | 10  | <b>72,02</b> |

**424-9008**



VALVOLA A SFERA GAS FF A SQUADRA S.ZA SERRATURA



| subcode | variante   | cfz | Ⓢ | imb | listino NR   |
|---------|------------|-----|---|-----|--------------|
| 05      | 3/4" DN 20 | 1   |   | 18  | <b>44,69</b> |
| 06      | 1" DN 25   | 1   |   | 18  | <b>67,02</b> |

**424-9011**



VALVOLA A SFERA GAS MF CON SERRATURA E PRESA PRESSIONE



| subcode | variante   | cfz | Ⓢ | imb | listino NR   |
|---------|------------|-----|---|-----|--------------|
| 05      | 3/4" DN 20 | 1   |   | 18  | <b>63,31</b> |
| 06      | 1" DN 25   | 1   |   | 10  | <b>74,01</b> |

**424-9009**



VALVOLA A SFERA GAS FM CON FARFALLA GIALLA



| subcode | variante   | cfz | Ⓢ | imb | listino NR   |
|---------|------------|-----|---|-----|--------------|
| 04      | 1/2" DN 15 | 12  |   | 120 | <b>20,25</b> |
| 05      | 3/4" DN 20 | 12  |   | 120 | <b>26,78</b> |
| 06      | 1" DN 25   | 9   |   | 36  | <b>38,72</b> |

**424-9012**



VALVOLA A SFERA A PASSAGGIO TOTALE PER GAS FIL. MASCHIO



| subcode | variante           | cfz | Ⓢ | imb | listino NR   |
|---------|--------------------|-----|---|-----|--------------|
| 0506    | 3/4" x 1" DN 20x25 | 20  |   | 160 | <b>38,27</b> |

**424-901**



VALVOLA A SFERA GAS MF A FARFALLA



| subcode | variante | cfz | Ⓢ | imb | listino NR   |
|---------|----------|-----|---|-----|--------------|
| 06      | 1" DN 25 | 6   |   | 24  | <b>16,36</b> |

**424-9013**



VALVOLA A SFERA PER GAS MF CON PRESA DI PRESSIONE



| subcode | variante   | cfz | Ⓢ | imb | listino NR   |
|---------|------------|-----|---|-----|--------------|
| 04      | 1/2" DN 15 | 1   |   |     | <b>28,37</b> |
| 05      | 3/4" DN 20 | 1   |   |     | <b>35,85</b> |
| 06      | 1" DN 25   | 1   |   |     | <b>51,25</b> |

**424-903**

**VALVOLA A SFERA PER GAS MF CON LEVA LUNGA**


| subcode | variante | cfz | ① | imb | listino NR   |
|---------|----------|-----|---|-----|--------------|
| 03      | 3/8      | 20  |   | 80  | <b>5,38</b>  |
| 08      | 1"1/2    | 20  |   | 80  | <b>38,06</b> |
| 09      | 2"       | 20  |   | 80  | <b>71,66</b> |

**424-906F**

**RUBINETTO A SFERA GAS SQUADRA M F-BRICO**


| subcode | variante        | cfz | ① | imb | listino NR   |
|---------|-----------------|-----|---|-----|--------------|
| 04G     | 1/2 x 0,9 Gpl   | 1   |   |     | <b>17,64</b> |
| 04M     | 1/2 x 14 Metano | 1   |   |     | <b>19,12</b> |

**424-904**

**RUBINETTO A SFERA PER GAS FF CON BOCCHETTONE**


| subcode | variante        | cfz | ① | imb | listino NR   |
|---------|-----------------|-----|---|-----|--------------|
| 04      | 1/2" DN 10      | 10  |   | 40  | <b>18,02</b> |
| 05      | 3/4" DN 15      | 10  |   | 40  | <b>22,47</b> |
| 0504    | 3/4 x 1/2 DN 15 | 8   |   | 32  | <b>15,88</b> |
| 06      | 1"              | 5   |   | 20  | <b>28,88</b> |

**424-906Y**

**RUBINETTO A SFERA GAS SQUADRA M BLISTER**


| subcode | variante        | cfz | ① | imb | listino NR   |
|---------|-----------------|-----|---|-----|--------------|
| 04M     | 1/2 x 14 Metano | 1   |   |     | <b>19,72</b> |

**424-905**

**RUBINETTO A SFERA PER GAS MF CON BOCCHETTONE**


| subcode | variante  | cfz | ① | imb | listino NR   |
|---------|-----------|-----|---|-----|--------------|
| 0504    | 3/4 x 1/2 | 8   |   | 32  | <b>19,19</b> |
| 06      | 1"        | 5   |   | 20  | <b>31,02</b> |

**424-907**

**RUBINETTO A SFERA GAS SQUADRA F**



| subcode | variante              | cfz | ① | imb | listino NR   |
|---------|-----------------------|-----|---|-----|--------------|
| G       | 1/2 x 9 Gpl DN 10     | 25  |   | 100 | <b>17,76</b> |
| M       | 1/2 x 14 Metano DN 10 | 15  |   | 210 | <b>18,05</b> |

**424-906**

**RUBINETTO A SFERA GAS SQUADRA M**


| subcode | variante        | cfz | ① | imb | listino NR   |
|---------|-----------------|-----|---|-----|--------------|
| 04G     | 1/2 x 0,9 Gpl   | 25  |   | 280 | <b>17,24</b> |
| 04M     | 1/2 x 14 Metano | 20  |   | 210 | <b>18,72</b> |

**424-908**


**RUBINETTO A SFERA GAS CON PORTAGOMMA M**


| subcode | variante              | cfz | ① | imb | listino NR   |
|---------|-----------------------|-----|---|-----|--------------|
| 04G     | 1/2 x 0,9 Gpl DN 10   | 25  |   | 100 | <b>16,73</b> |
| 04M     | 1/2 x 14 Metano DN 10 | 25  |   | 225 | <b>18,53</b> |

424-908F



RUBINETTO A SFERA GAS CON PORTAGOMMA M F-BRICO



| subcode | variante        | cfz | ① | imb | listino NR |
|---------|-----------------|-----|---|-----|------------|
| 04G     | 1/2 x 0,9 Gpl   | 1   |   |     | 17,13      |
| 04M     | 1/2 x 14 Metano | 1   |   |     | 18,93      |

424-9102



VALVOLA A SFERA AD ANGOLO FF C/FARFALLA PER GAS



| subcode | variante   | cfz | ① | imb | listino NR |
|---------|------------|-----|---|-----|------------|
| 04      | 1/2" DN 15 | 15  |   | 60  | 21,05      |
| 05      | 3/4" DN 20 | 10  |   | 60  | 28,52      |
| 06      | 1" DN 25   | 5   |   | 30  | 43,88      |

424-909



RUBINETTO A SFERA PER GAS SQUADRA MM




| subcode | variante   | cfz | ① | imb | listino NR |
|---------|------------|-----|---|-----|------------|
|         | 1/2" DN 10 | 25  |   | 100 | 11,53      |

424-9103



RUBINETTO A SFERA PER GAS DIRITTO FEMMINA



| subcode | variante             | cfz | ① | imb | listino NR |
|---------|----------------------|-----|---|-----|------------|
| 04      | 1/2" x 1/2" DN 15    | 25  |   | 200 | 13,84      |
| 0405    | 1/2" x 3/4" DN 15x20 | 20  |   | 180 | 14,00      |

424-909F



RUBINETTO A SFERA PER GAS SQUADRA MM F-BRICO



| subcode | variante | cfz | ① | imb | listino NR |
|---------|----------|-----|---|-----|------------|
|         | 1/2      | 1   |   |     | 11,93      |

424-9104



RUBINETTO A SFERA PER GAS DIRITTO MASCHIO



| subcode | variante             | cfz | ① | imb | listino NR |
|---------|----------------------|-----|---|-----|------------|
| 04      | 1/2" x 1/2" DN 15    | 25  |   | 200 | 13,44      |
| 0405    | 1/2" x 3/4" DN 15x20 | 20  |   | 160 | 13,61      |

424-9101




RUBINETTO A SFERA PER GAS SQUADRA FF



| subcode | variante   | cfz | ① | imb | listino NR |
|---------|------------|-----|---|-----|------------|
| 05      | 3/4" DN 20 | 10  |   | 60  | 16,86      |
| 06      | 1" DN 25   | 6   |   | 36  | 34,21      |

424-9105



RUBINETTO A SFERA PER GAS A SQUADRA MASCHIO



| subcode | variante             | cfz | ① | imb | listino NR |
|---------|----------------------|-----|---|-----|------------|
| 04      | 1/2" x 1/2" DN 15    | 20  |   | 160 | 14,74      |
| 0405    | 1/2" x 3/4" DN 15x20 | 20  |   | 160 | 15,03      |
| 05      | 3/4" x 3/4" DN 20    | 20  |   | 160 | 15,03      |



**424-9106**

**VALVOLA A SFERA GAS FEMMINA / DADO MOBILE**


| subcode | variante          | cfz | Ⓢ | imb | listino NR   |
|---------|-------------------|-----|---|-----|--------------|
| 0405    | 1/2 x 3/4 DN 15   | 1   |   |     | <b>26,38</b> |
| 05      | 3/4" x 3/4" DN 15 | 1   |   |     | <b>27,08</b> |

**424-9107**

**VALVOLA A SFERA GAS MASCHIO / DADO MOBILE**


| subcode | variante          | cfz | Ⓢ | imb | listino NR   |
|---------|-------------------|-----|---|-----|--------------|
| 0405    | 1/2" x 3/4" DN 15 | 1   |   |     | <b>25,75</b> |
| 05      | 3/4" x 3/4" DN 15 | 1   |   |     | <b>26,41</b> |

**424-911**

**RUBINETTO GAS SQUADRA M CON BOCCHETTONE**


| subcode | variante                | cfz | Ⓢ | imb | listino NR   |
|---------|-------------------------|-----|---|-----|--------------|
| 04      | 1/2" x 1/2" DN 10       | 25  |   | 100 | <b>17,76</b> |
| 05      | 3/4 x 3/4 Linea Pesante | 20  |   | 160 | <b>17,20</b> |

**424-912**

**RUBINETTO GAS SQUADRA F CON BOCCHETTONE**


| subcode | variante          | cfz | Ⓢ | imb | listino NR   |
|---------|-------------------|-----|---|-----|--------------|
| 04      | 1/2" x 1/2" DN 10 | 25  |   | 100 | <b>20,15</b> |

**424-913**

**BOLLA MASCHIO CON VALVOLA A SFERA PORTAGOMMA**


| subcode | variante              | cfz | Ⓢ | imb | listino NR   |
|---------|-----------------------|-----|---|-----|--------------|
| G       | 1/2 x 0,9 Gpl DN 15   | 5   |   | 40  | <b>28,58</b> |
| M       | 1/2 x 14 Metano DN 15 | 5   |   | 20  | <b>30,54</b> |

**424-914**

**BOLLA MASCHIO 2 RUBINETTI A SQUADRA**


| subcode | variante              | cfz | Ⓢ | imb | listino NR   |
|---------|-----------------------|-----|---|-----|--------------|
| G       | 1/2 x 0,8 Gpl DN 15   | 5   |   | 45  | <b>30,61</b> |
| M       | 1/2 x 13 Metano DN 15 | 5   |   | 45  | <b>32,74</b> |

**424-915**

**CORPO BOLLA MASCHIO - FEMMINA/FEMMINA NICHELATA**


| subcode | variante              | cfz | Ⓢ | imb | listino NR   |
|---------|-----------------------|-----|---|-----|--------------|
| 04      | 1/2 x 1/2 x 1/2 DN 15 | 25  |   | 200 | <b>10,77</b> |

**424-920**

**VALVOLA A SFERA DA INCASSO PER GAS CON SCATOLA ISPEZIONABILE**


| subcode | variante       | cfz | Ⓢ | imb | listino NR   |
|---------|----------------|-----|---|-----|--------------|
| 12      | Diam. 12 DN 12 | 7   |   |     | <b>99,07</b> |
| 18      | Diam. 18 DN 18 | 7   |   |     | <b>94,61</b> |
| 22      | Diam. 22 DN 22 | 7   |   |     | <b>72,83</b> |

**424-9201**

**PROLUNGA PER VALVOLA AD INCASSO**


| subcode | variante | cfz | Ⓢ | imb | listino NR  |
|---------|----------|-----|---|-----|-------------|
| 30      | 30 mm.   | 1   |   |     | <b>8,66</b> |

**424-9212**



**PIASTRA CON LEVA E ROSONE**



| subcode | variante | cfz | ① | imb | listino NR    |
|---------|----------|-----|---|-----|---------------|
| BI      | Bianco   | 1   |   |     | <b>82,23</b>  |
| CR      | Cromo    | 1   |   |     | <b>113,07</b> |

**424-930**



**RUBINETTO A SFERA PER GAS CON SDOPPIATORE**



| subcode | variante     | cfz | ① | imb | listino NR   |
|---------|--------------|-----|---|-----|--------------|
| 221812  | mm. 22/18+12 | 7   |   |     | <b>99,47</b> |
| 221818  | mm. 22/18+18 | 7   |   |     | <b>92,10</b> |

**424-931**



**ROSONE CON LEVA PER VALVOLA GAS A INCASSO**



| subcode | variante             | cfz | ① | imb | listino NR   |
|---------|----------------------|-----|---|-----|--------------|
| B       | Bianco 1/2           | 1   |   |     | <b>71,31</b> |
| M       | Metallizzato 1/2     | 1   |   |     | <b>71,31</b> |
| T       | Satinato Brunito 1/2 | 1   |   |     | <b>71,31</b> |

**424-R6273**



**VALVOLA A SFERA PER GAS A PASSAGGIO TOTALE FIL. FF CON LEVA ACCIAIO**



| subcode | variante    | cfz | ① | imb | listino NR    |
|---------|-------------|-----|---|-----|---------------|
| 04      | 1/2" DN 15  | 20  |   | 80  | <b>14,14</b>  |
| 05      | 3/4" DN 20  | 10  |   | 40  | <b>16,76</b>  |
| 06      | 1" DN 25    | 10  |   | 20  | <b>20,70</b>  |
| 07      | 1"1/4 DN 32 | 6   |   | 12  | <b>50,48</b>  |
| 08      | 1"1/2 DN 40 | 4   |   | 8   | <b>70,87</b>  |
| 09      | 2" DN 50    | 2   |   | 4   | <b>113,19</b> |

**424-R6274**



**VALVOLA A SFERA PER GAS A PASSAGGIO TOTALE FIL. MF CON LEVA IN ACCIAIO**



| subcode | variante    | cfz | ① | imb | listino NR   |
|---------|-------------|-----|---|-----|--------------|
| 04      | 1/2" DN 15  | 20  |   | 80  | <b>12,47</b> |
| 05      | 3/4" DN 20  | 10  |   | 40  | <b>21,81</b> |
| 06      | 1" DN 25    | 10  |   | 20  | <b>25,57</b> |
| 07      | 1"1/4 DN 32 | 6   |   | 12  | <b>38,98</b> |
| 08      | 1"1/2 DN 40 | 4   |   | 8   | <b>54,16</b> |
| 09      | 2" DN 50    | 2   |   | 4   | <b>84,73</b> |

**424-R6275**



**VALVOLA A SFERA PER GAS A PASSAGGIO TOTALE FIL. FF CON FARFALLA**



| subcode | variante   | cfz | ① | imb | listino NR   |
|---------|------------|-----|---|-----|--------------|
| 04      | 1/2" DN 15 | 20  |   | 80  | <b>14,14</b> |
| 05      | 3/4" DN 20 | 10  |   | 40  | <b>17,76</b> |
| 06      | 1" DN 25   | 10  |   | 20  | <b>20,70</b> |

**424-R6276**



**VALVOLA A SFERA PER GAS A PASSAGGIO TOTALE FIL. MF CON FARFALLA**



| subcode | variante   | cfz | ① | imb | listino NR   |
|---------|------------|-----|---|-----|--------------|
| 04      | 1/2" DN 15 | 20  |   | 80  | <b>10,79</b> |
| 05      | 3/4" DN 20 | 10  |   | 40  | <b>21,81</b> |
| 06      | 1" DN 25   | 10  |   | 20  | <b>25,57</b> |

**424-R9081**



**VALVOLA A SFERA PER GAS FIL. M CON PORTAGOMMA E FARFALLA IN ALLUMINIO**



| subcode | variante        | cfz | ① | imb | listino NR   |
|---------|-----------------|-----|---|-----|--------------|
| 0211    | 1/4"x11 DN 8    | 20  |   | 120 | <b>12,57</b> |
| 0308    | 3/8" x 8 DN 10  | 20  |   | 80  | <b>17,34</b> |
| 0313    | 3/8" x 13 DN 10 | 20  |   | 120 | <b>13,08</b> |
| 0408    | 1/2" x 8 DN 15  | 20  |   | 80  | <b>14,34</b> |
| 0413    | 1/2" x 13 DN 15 | 20  |   | 80  | <b>14,88</b> |

**424-R9083**

**VALVOLA A SFERA PER GAS FILETTATURA MASCHIO CON GIRELLO**


| subcode | variante    | cfz | ① | imb | listino NR   |
|---------|-------------|-----|---|-----|--------------|
| 04      | 1/2" x 1/2" | 20  |   | 80  | <b>18,76</b> |
| 0405    | 1/2" x 3/4" | 10  |   | 40  | <b>23,96</b> |

**424-R9088**

**VALVOLA A SFERA PER GAS A SQUADRA FIL. FEMMINA CON GIRELLO**


| subcode | variante          | cfz | ① | imb | listino NR   |
|---------|-------------------|-----|---|-----|--------------|
| 04      | 1/2" x 1/2" DN 15 | 20  |   | 80  | <b>15,33</b> |

**424-R9085**

**VALVOLA A SFERA PER GAS A SQUADRA FILETTATURA MASCHIO CON PORTAGOMMA**


| subcode | variante        | cfz | ① | imb | listino NR   |
|---------|-----------------|-----|---|-----|--------------|
| 0308    | 3/8" x 8 DN 10  | 20  |   | 80  | <b>13,34</b> |
| 0313    | 3/8" x 13 DN 10 | 20  |   | 120 | <b>13,26</b> |
| 0408    | 1/2" x 8 DN 15  | 20  |   | 80  | <b>17,89</b> |
| 0413    | 1/2" x 13 DN 15 | 20  |   | 80  | <b>15,74</b> |

**424-R9089**

**VALVOLA A SFERA PER GAS A SQUADRA FIL. MASCHIO CON GIRELLO**


| subcode | variante          | cfz | ① | imb | listino NR   |
|---------|-------------------|-----|---|-----|--------------|
| 04      | 1/2" x 1/2" DN 15 | 20  |   | 80  | <b>21,41</b> |
| 0405    | 1/2" x 3/4" DN 15 | 10  |   | 40  | <b>26,30</b> |
| 05      | 3/4" x 3/4" DN 20 | 10  |   | 40  | <b>35,79</b> |

**424-R9086**

**VALVOLA A SFERA PER GAS A SQUADRA FIL. M. ATTACCO F**


| subcode | variante          | cfz | ① | imb | listino NR   |
|---------|-------------------|-----|---|-----|--------------|
| 04      | 1/2" x 1/2" DN 15 | 20  |   | 80  | <b>18,94</b> |

**424-R9090**

**VALVOLA A SFERA PER GAS A SQUADRA FIL. FEMMINA ATT. MASCHIO**


| subcode | variante          | cfz | ① | imb | listino NR   |
|---------|-------------------|-----|---|-----|--------------|
| 04      | 1/2" x 1/2" DN 15 | 20  |   | 80  | <b>16,06</b> |

**424-R9087**

**VALVOLA A SFERA PER GAS A SQUADRA, FIL. MASCHIO CON ATT. MASCHIO**


| subcode | variante          | cfz | ① | imb | listino NR   |
|---------|-------------------|-----|---|-----|--------------|
| 04      | 1/2" x 1/2" DN 15 | 20  |   | 80  | <b>17,49</b> |

**424-R9097**

**VALVOLA A SFERA PER GAS A PASSAGGIO TOTALE DIRITTA C/PRESA PRESSIONE**


| subcode | variante    | cfz | ① | imb | listino NR    |
|---------|-------------|-----|---|-----|---------------|
| 07      | 1"1/4 DN 32 | 6   |   | 12  | <b>94,04</b>  |
| 08      | 1"1/2 DN 40 | 4   |   | 8   | <b>95,33</b>  |
| 09      | 2" DN 50    | 2   |   | 4   | <b>141,12</b> |

**424-R9098**



VALVOLA A SFERA PER GAS PASSAGGIO TOTALE A SQUADRA FM CON FARFALLA



| subcode | variante   | cfz | Ⓜ | imb | listino NR   |
|---------|------------|-----|---|-----|--------------|
| 05      | 3/4" DN 20 | 10  |   | 20  | <b>36,21</b> |
| 06      | 1" DN 25   | 10  |   | 20  | <b>53,01</b> |

**424-R9394**



PLACCA FIDO-CASA PER CASSETTA 9390-9398



| subcode | variante | cfz | Ⓜ | imb | listino NR   |
|---------|----------|-----|---|-----|--------------|
| BI      | Bianca   | 6   |   | 24  | <b>22,84</b> |
| GR      | Grigia   | 6   |   | 24  | <b>26,12</b> |

**424-R9099**



VALVOLA A SFERA PER GAS A PASSAGGIO TOTALE C/ PRESA PRESSIONE FF



| subcode | variante | cfz | Ⓜ | imb | listino NR   |
|---------|----------|-----|---|-----|--------------|
| 05      | 3/4"     | 10  |   | 40  | <b>37,29</b> |
| 06      | 1"       | 10  |   | 20  | <b>44,17</b> |

**424-R9499**



VALVOLA A SFERA PER GAS CON PUNTO PRESA PRESSIONE CON SERRATURA



| subcode | variante   | cfz | Ⓜ | imb | listino NR    |
|---------|------------|-----|---|-----|---------------|
| 05      | 3/4" DN 20 | 1   |   | 25  | <b>82,08</b>  |
| 06      | 1" DN 25   | 1   |   | 25  | <b>105,88</b> |

**424-R9380**



VALVOLA A SFERA GAS CON SCATOLA ISPEZIONABILE CON MANIGLIA



| subcode | variante | cfz | Ⓜ | imb | listino NR    |
|---------|----------|-----|---|-----|---------------|
| 12      | Diam. 12 | 1   |   | 4   | <b>111,28</b> |
| 14      | Diam. 14 | 1   |   | 4   | <b>109,81</b> |
| 16      | Diam. 16 | 1   |   | 4   | <b>109,90</b> |

**424-R96U2**



VALVOLA PRESA PRESSIONE DI SICUREZZA



| subcode | variante | cfz | Ⓜ | imb | listino NR  |
|---------|----------|-----|---|-----|-------------|
| -       | -        | 1   |   | 200 | <b>8,47</b> |

**424-R9390**



VALVOLA A SFERA GAS CON SCATOLA ISPEZIONABILE DA INCASSO



| subcode | variante       | cfz | Ⓜ | imb | listino NR   |
|---------|----------------|-----|---|-----|--------------|
| 0518    | 3/4 x 18 DN 15 | 1   |   | 6   | <b>57,57</b> |

**424-T2224G**

**NOVITÀ**



VALVOLA A SFERA A SQUADRA MASCHIO PER GAS CON GIRELLO



| subcode | variante    | cfz | Ⓜ | imb | listino NR   |
|---------|-------------|-----|---|-----|--------------|
| 04      | 1/2"        | 20  |   | 80  | <b>15,44</b> |
| 0405    | 1/2" x 3/4" | 20  |   | 80  | <b>20,39</b> |
| 05      | 3/4"        | 10  |   | 40  | <b>26,42</b> |



**424-T2370G**

**VALVOLA A SFERA PER GAS FF CON LEVA FARFALLA**


| subcode | variante     | cfz | ① | imb | listino NR   |
|---------|--------------|-----|---|-----|--------------|
| 04      | 1/2" DN 14   | 25  |   | 100 | <b>8,50</b>  |
| 05      | 3/4" DN 18   | 15  |   | 60  | <b>12,42</b> |
| 06      | 1" DN 23,5   | 8   |   | 32  | <b>20,32</b> |
| 07      | 1 1/4" DN 30 | 5   |   | 20  | <b>31,12</b> |

**424-T2371G**

**VALVOLA A SFERA PER GAS MF CON LEVA FARFALLA**


| subcode | variante     | cfz | ① | imb | listino NR   |
|---------|--------------|-----|---|-----|--------------|
| 04      | 1/2" DN 14   | 25  |   | 100 | <b>9,96</b>  |
| 05      | 3/4" DN 18   | 15  |   | 60  | <b>13,96</b> |
| 06      | 1" DN 23,5   | 8   |   | 32  | <b>23,13</b> |
| 07      | 1 1/4" DN 30 | 5   |   | 20  | <b>34,91</b> |

**424-T2380G**

**VALVOLA A SFERA GAS FF CON LEVA PIATTA**


| subcode | variante       | cfz | ① | imb | listino NR   |
|---------|----------------|-----|---|-----|--------------|
| 04      | 1/2" DN 14     | 20  |   | 80  | <b>8,73</b>  |
| 05      | 3/4" DN 18     | 10  |   | 40  | <b>13,02</b> |
| 06      | 1" DN 23,5     | 8   |   | 32  | <b>21,11</b> |
| 07      | 1 1/4" DN 30   | 4   |   | 16  | <b>32,20</b> |
| 08      | 1 1/2" DN 37,5 | 3   |   | 12  | <b>47,11</b> |
| 09      | 2" DN 47       | 2   |   | 8   | <b>77,47</b> |

**424-T2381G**

**VALVOLA A SFERA GAS MF CON LEVA PIATTA**



| subcode | variante       | cfz | ① | imb | listino NR   |
|---------|----------------|-----|---|-----|--------------|
| 04      | 1/2" DN 14     | 20  |   | 80  | <b>10,25</b> |
| 05      | 3/4" DN 18     | 10  |   | 40  | <b>14,61</b> |
| 06      | 1" DN 23,5     | 8   |   | 32  | <b>24,01</b> |
| 07      | 1 1/4" DN 30   | 4   |   | 16  | <b>35,89</b> |
| 08      | 1 1/2" DN 37,5 | 3   |   | 12  | <b>51,96</b> |
| 09      | 2" DN 47       | 2   |   | 8   | <b>85,40</b> |

**424-TK0CF**

**RACCORDI FILETTATI**


| subcode | variante         | cfz | ① | imb | listino NR   |
|---------|------------------|-----|---|-----|--------------|
| 0504    | TC 3/4" - M 1/2" | 10  |   |     | <b>12,00</b> |
| 0605    | TC 1" - M 3/4"   | 10  |   |     | <b>20,92</b> |

**424-TK20**

**KIT VALVOLA GAS K2.0 DN 15**


| subcode | variante      | cfz | ① | imb | listino NR   |
|---------|---------------|-----|---|-----|--------------|
| BC101   | DN 15 TC 3/4" | 10  |   |     | <b>81,54</b> |

**424-TK21**

**KIT COLLETTORE GAS K2.1 DN 15 A U**


| subcode | variante           | cfz | ① | imb | listino NR   |
|---------|--------------------|-----|---|-----|--------------|
| BC101   | DN 15 AD U TC 3/4" | 10  |   |     | <b>93,11</b> |

**424-TK22**

**KIT COLLETTORE GAS K2.2 MULTI INT. 2 VIE**


| subcode | variante    | cfz | ① | imb | listino NR    |
|---------|-------------|-----|---|-----|---------------|
| CC101   | TC 1" -3/4" | 5   |   |     | <b>198,19</b> |

**424-TK23**

**KIT COLLETTORE GAS K2.3 MONO INT. 2 VIE**


| subcode | variante    | cfz | ① | imb | listino NR    |
|---------|-------------|-----|---|-----|---------------|
| CC101   | TC 1" -3/4" | 5   |   |     | <b>170,70</b> |

**424-TK2CS**



**RACCORDO GAS A SALDARE K2 TC**



| subcode | variante        | cfz | imb | listino NR |
|---------|-----------------|-----|-----|------------|
| 0512    | TC 3/4" X 12 mm | 10  |     | 10,24      |
| 0514    | TC 3/4" X 14 mm | 10  |     | 10,24      |

**424-TKAP**



**ADATTATORE PER RACCORDI A TENUTA PIANA**



| subcode | variante                      | cfz | imb | listino NR |
|---------|-------------------------------|-----|-----|------------|
| 05      | GAS TP G3/4" + Guarn. TC 3/4" | 10  |     | 4,79       |
| 06      | TP G1" + Guarn. TC 1"         | 5   |     | 5,14       |

**424-TKB01**



**PLACCA K2 B01**



| subcode | variante        | cfz | imb | listino NR |
|---------|-----------------|-----|-----|------------|
| BI      | Bianca - 135x90 | 10  |     | 22,68      |
| CR      | Cromo - 135x90  | 5   |     | 30,09      |
| NE      | Nera - 135x90   | 10  |     | 41,44      |

**424-TKC01**



**PLACCA K2 C01**



| subcode | variante           | cfz | imb | listino NR |
|---------|--------------------|-----|-----|------------|
| BI      | Bianco - 196 x 120 | 5   |     | 39,89      |

**424-TKPR01**



**PROLUNGA MAN. DI COMANDO**



| subcode | variante | cfz | imb | listino NR |
|---------|----------|-----|-----|------------|
|         | K2 - K4  | 10  |     | 19,49      |

**424-TRK01**



**KIT RACC. GAS 90° + PLACCA BIANCA**



| subcode | variante         | cfz | imb | listino NR |
|---------|------------------|-----|-----|------------|
|         | TC 3/4" x F 1/2" | 10  |     | 50,15      |


**ELETTROVALVOLE  
GAS**
**425-001**
**ELETTROVALVOLA GAS A RIARMO - NORMALMENTE CHIUSA**


| subcode | variante | cfz | imb | listino NR    |
|---------|----------|-----|-----|---------------|
| 04      | 1/2      | 1   |     | <b>94,50</b>  |
| 05      | 3/4      | 1   |     | <b>102,03</b> |
| 06      | 1"       | 1   |     | <b>86,22</b>  |

**425-002**
**ELETTROVALVOLA GAS A RIARMO - NORMALMENTE APERTA**


| subcode | variante | cfz | imb | listino NR   |
|---------|----------|-----|-----|--------------|
| 04      | 1/2      | 1   |     | <b>88,96</b> |
| 05      | 3/4      | 1   |     | <b>92,76</b> |
| 06      | 1"       | 1   |     | <b>91,51</b> |

**425-010**
**MINIKIT GASBLOC**


| subcode | variante   | cfz | imb | listino NR    |
|---------|------------|-----|-----|---------------|
| 05      | 3/4 Metano | 1   |     | <b>213,15</b> |
| 06      | 1" Metano  | 1   |     | <b>211,38</b> |
| G06     | 1" Gpl     | 1   |     | <b>211,38</b> |



RILEVATORI GAS

425-022



KIT RILEVATORE METANO MOD. 040190 + EV NA 3/4"  
MOD. 042301



| subcode | variante | cfz | imb | listino NR |
|---------|----------|-----|-----|------------|
|         | -        | 1   |     | 199,22     |

425-030

**NOVITÀ**



RILEVATORE ELETTRONICO DI GAS SEEKER



| subcode | variante | cfz | imb | listino NR |
|---------|----------|-----|-----|------------|
| G       | Gpl      | 1   |     | 119,36     |
| M       | Metano   | 1   |     | 119,36     |




**CASSETTE E  
CONTATORI PER  
GAS, GIUNTI  
DIELETTRICI**
**425-042**
**CASSETTA PER PROTEZIONE GAS PREVERNICIATA  
BIANCA**


| subcode | variante        | cfz | ① | imb | listino NR   |
|---------|-----------------|-----|---|-----|--------------|
| 4530    | cm 45 x 30 x 25 | 3   |   |     | <b>40,42</b> |
| 5030    | cm 50 x 30 x 25 | 3   |   |     | <b>41,65</b> |
| 5040    | cm 50 x 40 x 25 | 3   |   |     | <b>42,35</b> |
| 6050    | cm 60 x 50 x 25 | 3   |   |     | <b>50,05</b> |

**425-0421**
**NOVITÀ**
**CASSETTA PER PROTEZIONE CONTATORE METANO  
ZINCATA**

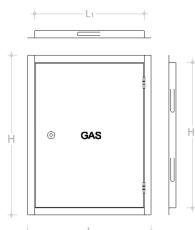

| subcode | variante        | cfz | ① | imb | listino NR   |
|---------|-----------------|-----|---|-----|--------------|
| 6045    | cm 60 x 45 x 30 | 10  |   |     | <b>70,20</b> |

**425-043**
**SPORTELLO PER PROTEZIONE GAS PREVERNICIATO  
BIANCO**


| subcode | variante       | cfz | ① | imb | listino NR   |
|---------|----------------|-----|---|-----|--------------|
| 5040    | cm 50 x 40 x 2 | 12  |   |     | <b>27,82</b> |

**425-0431**
**SPORTELLO PER PROTEZIONE GAS ZINCATO**


| subcode | variante                      | cfz | ① | imb | listino NR   |
|---------|-------------------------------|-----|---|-----|--------------|
| 3141    | L1XH1(nicchia)31x41-LXH 35x45 | 10  |   |     | <b>23,75</b> |
| 3651    | L1XH1(nicchia)36x51-LXH 40x55 | 10  |   |     | <b>28,96</b> |
| 4156    | L1XH1(nicchia)41x56-LXH 45x60 | 10  |   |     | <b>32,10</b> |


**425-044**
**CASSETTA PER PROTEZIONE GAS MOD. ANTICATA**


| subcode | variante        | cfz | ① | imb | listino NR   |
|---------|-----------------|-----|---|-----|--------------|
| 5040    | cm 50 x 40 x 25 | 3   |   |     | <b>52,50</b> |

**425-045**
**SCHIENALE PER CASSETTA PROTEZIONE GAS**


| subcode | variante           | cfz | ① | imb | listino NR   |
|---------|--------------------|-----|---|-----|--------------|
| 3040    | Bianco cm 30 x 40  | 1   |   |     | <b>9,03</b>  |
| 5030    | Bianco cm 50 x 30  | 1   |   |     | <b>11,24</b> |
| 5040    | Bianco cm 50 x 40  | 1   |   |     | <b>11,20</b> |
| 5050    | Bianco cm 50 x 50  | 1   |   |     | <b>12,95</b> |
| Z5040   | Zincato cm 50 x 40 | 1   |   |     | <b>8,92</b>  |
| Z6050   | Zincato cm 60 x 50 | 1   |   |     | <b>10,50</b> |

**425-046**
**CASSETTA PER PROTEZIONE GAS ZINCATA**


| subcode | variante    | cfz | ① | imb | listino NR   |
|---------|-------------|-----|---|-----|--------------|
| 4055    | cm 40x55x25 | 1   |   |     | <b>69,76</b> |

425-047



CASSETTA PER PROTEZIONE CONTATORE GAS ZINCATA



| subcode | variante                     | cfz | ① | imb | listino NR |
|---------|------------------------------|-----|---|-----|------------|
| 5040    | cm 50x40x30 (HxLxP) Smontata | 1   |   |     | 114,05     |
| 5050    | cm 50x50x30 (HxLxP) Smontata | 1   |   |     | 116,49     |
| 6045    | cm 60x45x30 (HxLxP)          | 1   |   |     | 131,30     |

425-048



SPORTELLO PER PROTEZIONE CONTATORE GAS ZINCATO



| subcode | variante             | cfz | ① | imb | listino NR |
|---------|----------------------|-----|---|-----|------------|
| 5040    | cm 50x40x4,2 (HxLxP) | 1   |   |     | 66,70      |
| 6045    | cm 60x45x4,2 (HxLxP) | 1   |   |     | 87,37      |

425-049



CASSETTA GAS ZINCATA



| subcode | variante    | cfz | ① | imb | listino NR |
|---------|-------------|-----|---|-----|------------|
| 5040    | cm 50x40x25 | 1   |   |     | 34,12      |
| 6050    | cm 60x50x25 | 1   |   |     | 42,00      |

425-080



MENSOLA PER CONTATORE GAS



| subcode | variante    | cfz | ① | imb | listino NR |
|---------|-------------|-----|---|-----|------------|
| 05      | 3/4 x 1"1/4 | 1   |   |     | 36,36      |
| 06      | 1" x 1"1/4  | 1   |   |     | 53,42      |

425-081



MENSOLA PER CONTATORE GAS C/RUBINETTO



| subcode | variante    | cfz | ① | imb | listino NR |
|---------|-------------|-----|---|-----|------------|
| 05      | 3/4 x 1"1/4 | 1   |   |     | 63,43      |
| 06      | 1" x 1"1/4  | 1   |   |     | 70,12      |

425-082

**NOVITÀ**



MENSOLA CON VALVOLA PER CONTATORI GAS 1"1/4



| subcode | variante    | cfz | ① | imb | listino NR |
|---------|-------------|-----|---|-----|------------|
| 05      | 3/4" - 3/4" | 1   |   |     | 37,95      |

425-201



CONTATORE PER GAS GPL METANO VOLUMETRICO A PARETE G4



| subcode | variante | cfz | ① | imb | listino NR |
|---------|----------|-----|---|-----|------------|
|         | Int. 110 | 1   |   |     | 106,84     |

425-202



CONTATORE PER GAS AG4 6 M3/H



| subcode | variante | cfz | ① | imb | listino NR |
|---------|----------|-----|---|-----|------------|
|         | -        | 1   |   |     | 110,70     |

425-203

**NOVITÀ**



CONTATORE CLASSE G4 MOD. UG4 6 M3/H



| subcode | variante | cfz | ① | imb | listino NR |
|---------|----------|-----|---|-----|------------|
|         | Int. 110 | 1   |   | 10  | 104,35     |

**425-301**

**GIUNTO DIELETTRICO MF**



| subcode | variante | cfz | ① | imb | listino NR    |
|---------|----------|-----|---|-----|---------------|
| 04      | 1/2      | 1   |   |     | <b>37,24</b>  |
| 05      | 3/4      | 1   |   |     | <b>32,05</b>  |
| 06      | 1"       | 1   |   |     | <b>38,20</b>  |
| 07      | 1"1/4    | 1   |   |     | <b>51,58</b>  |
| 08      | 1"1/2    | 1   |   |     | <b>58,95</b>  |
| 09      | 2"       | 1   |   |     | <b>110,52</b> |



**430-A21800**



RADIATORE TUBOLARE IN ACCIAIO 2 COLONNE  
SCOMPONIBILE MOD. 1800




| subcode | variante    | cfz | ① | imb | listino NR    |
|---------|-------------|-----|---|-----|---------------|
| 10      | 10 Elementi | 1   |   |     | <b>532,30</b> |

**430-A22000**



RADIATORE TUBOLARE IN ACCIAIO 2 COLONNE  
SCOMPONIBILE MOD. 2000




| subcode | variante    | cfz | ① | imb | listino NR    |
|---------|-------------|-----|---|-----|---------------|
| 10      | 10 Elementi | 1   |   |     | <b>589,97</b> |

**430-A30660**



RADIATORE TUBOLARE IN ACCIAIO 3 COLONNE  
SCOMPONIBILE MOD.660




| subcode | variante    | cfz | ① | imb | listino NR    |
|---------|-------------|-----|---|-----|---------------|
| 04      | 4 Elementi  | 1   |   |     | <b>115,36</b> |
| 06      | 6 Elementi  | 1   |   |     | <b>173,01</b> |
| 10      | 10 Elementi | 1   |   |     | <b>288,32</b> |

**430-A30860**



RADIATORE TUBOLARE IN ACCIAIO 3 COLONNE  
SCOMPONIBILE MOD.860




| subcode | variante    | cfz | ① | imb | listino NR    |
|---------|-------------|-----|---|-----|---------------|
| 04      | 4 Elementi  | 1   |   |     | <b>138,98</b> |
| 06      | 6 Elementi  | 1   |   |     | <b>208,50</b> |
| 10      | 10 Elementi | 1   |   |     | <b>347,47</b> |

**430-A31800**



RADIATORE TUBOLARE IN ACCIAIO 3 COLONNE  
SCOMPONIBILE MOD.1800




| subcode | variante   | cfz | ① | imb | listino NR    |
|---------|------------|-----|---|-----|---------------|
| 04      | 4 Elementi | 1   |   |     | <b>301,64</b> |
| 06      | 6 Elementi | 1   |   |     | <b>454,87</b> |

**430-A40660**



RADIATORE TUBOLARE IN ACCIAIO 4 COLONNE  
SCOMPONIBILE MOD.660




| subcode | variante    | cfz | ① | imb | listino NR    |
|---------|-------------|-----|---|-----|---------------|
| 04      | 4 Elementi  | 1   |   |     | <b>141,94</b> |
| 06      | 6 Elementi  | 1   |   |     | <b>212,95</b> |
| 10      | 10 Elementi | 1   |   |     | <b>354,87</b> |

**430-A40860**




RADIATORE TUBOLARE IN ACCIAIO 4 COLONNE  
SCOMPONIBILE MOD.860



| subcode | variante    | cfz | ① | imb | listino NR    |
|---------|-------------|-----|---|-----|---------------|
| 04      | 4 Elementi  | 1   |   |     | <b>148,71</b> |
| 06      | 6 Elementi  | 1   |   |     | <b>243,97</b> |
| 10      | 10 Elementi | 1   |   |     | <b>406,61</b> |



**430-A41800**

**RADIATORE TUBOLARE IN ACCIAIO 4 COLONNE  
SCOMPONIBILE MOD.1800**


| subcode | variante   | cfz | ① | imb | listino NR    |
|---------|------------|-----|---|-----|---------------|
| 04      | 4 Elementi | 1   |   |     | <b>319,04</b> |
| 06      | 6 Elementi | 1   |   |     | <b>523,42</b> |

**430-A42000**

**RADIATORE TUBOLARE IN ACCIAIO 4 COLONNE  
SCOMPONIBILE MOD. 2000**


| subcode | variante    | cfz | ① | imb | listino NR    |
|---------|-------------|-----|---|-----|---------------|
| 04      | 4 Elementi  | 1   |   |     | <b>371,76</b> |
| 06      | 6 Elementi  | 1   |   |     | <b>585,55</b> |
| 10      | 10 Elementi | 1   |   |     | <b>927,93</b> |

**430-AR01**

**CHIAVE IN MATERIALE ANTIGRAFFIO PER  
MONTAGGIO RADIATORI TUBOLARI**


| subcode | variante | cfz | ① | imb | listino NR   |
|---------|----------|-----|---|-----|--------------|
| -       |          | 1   |   |     | <b>12,61</b> |

**430-AR02**

**GUARNIZIONE PER NIPPLES PER RADIATORI  
TUBOLARI IN ACCIAIO**


| subcode | variante | cfz | ① | imb | listino NR  |
|---------|----------|-----|---|-----|-------------|
| -       |          | 1   |   |     | <b>2,10</b> |

**430-AR03**

**NIPPLE PER GIUNZIONE COMBY**


| subcode | variante | cfz | ① | imb | listino NR  |
|---------|----------|-----|---|-----|-------------|
| -       |          | 100 |   |     | <b>3,05</b> |

**430-AR04**

**DIAFRAMMA PER RADIATORI ACCIAIO COMBY**


| subcode | variante | cfz | ① | imb | listino NR   |
|---------|----------|-----|---|-----|--------------|
| -       |          | 10  |   |     | <b>17,04</b> |

**430-D30400**

**RADIATORE TUBOLARE IN ACCIAIO 3 COLONNE MOD.  
400 DL**


| subcode | variante    | cfz | ① | imb | listino NR    |
|---------|-------------|-----|---|-----|---------------|
| 04      | 4 Elementi  | 1   |   |     | <b>123,17</b> |
| 06      | 6 Elementi  | 1   |   |     | <b>184,86</b> |
| 10      | 10 Elementi | 1   |   |     | <b>326,43</b> |

**430-D30670**

**RADIATORE TUBOLARE IN ACCIAIO 3 COLONNE MOD.  
670 DL**


| subcode | variante    | cfz | ① | imb | listino NR    |
|---------|-------------|-----|---|-----|---------------|
| 03      | 3 Elementi  | 1   |   |     | <b>82,33</b>  |
| 04      | 4 Elementi  | 1   |   |     | <b>109,70</b> |
| 06      | 6 Elementi  | 1   |   |     | <b>164,59</b> |
| 10      | 10 Elementi | 1   |   |     | <b>274,43</b> |

**430-D30870**

**RADIATORE TUBOLARE IN ACCIAIO 3 COLONNE MOD.  
870 DL**


| subcode | variante    | cfz | ① | imb | listino NR    |
|---------|-------------|-----|---|-----|---------------|
| 03      | 3 Elementi  | 1   |   |     | <b>82,99</b>  |
| 04      | 4 Elementi  | 1   |   |     | <b>121,77</b> |
| 06      | 6 Elementi  | 1   |   |     | <b>191,81</b> |
| 10      | 10 Elementi | 1   |   |     | <b>319,66</b> |

**430-D31800**



**RADIATORE TUBOLARE IN ACCIAIO 3 COLONNE MOD. 1800 DL**



| subcode | variante    | cfz | ① | imb | listino NR    |
|---------|-------------|-----|---|-----|---------------|
| 04      | 4 Elementi  | 1   |   |     | <b>331,08</b> |
| 06      | 6 Elementi  | 1   |   |     | <b>496,58</b> |
| 10      | 10 Elementi | 1   |   |     | <b>827,65</b> |

**430-D41800**



**RADIATORE TUBOLARE IN ACCIAIO 4 COLONNE MOD. 1800 DL**



| subcode | variante    | cfz | ① | imb | listino NR    |
|---------|-------------|-----|---|-----|---------------|
| 04      | 4 Elementi  | 1   |   |     | <b>403,89</b> |
| 06      | 6 Elementi  | 1   |   |     | <b>605,80</b> |
| 10      | 10 Elementi | 1   |   |     | <b>961,61</b> |

**430-D32000**



**RADIATORE TUBOLARE IN ACCIAIO 3 COLONNE MOD. 2000 DL**



| subcode | variante    | cfz | ① | imb | listino NR    |
|---------|-------------|-----|---|-----|---------------|
| 04      | 4 Elementi  | 1   |   |     | <b>378,50</b> |
| 06      | 6 Elementi  | 1   |   |     | <b>567,64</b> |
| 10      | 10 Elementi | 1   |   |     | <b>946,21</b> |

**430-D42000**



**RADIATORE TUBOLARE IN ACCIAIO 4 COLONNE MOD. 2000 DL**



| subcode | variante    | cfz | ① | imb | listino NR      |
|---------|-------------|-----|---|-----|-----------------|
| 04      | 4 Elementi  | 1   |   |     | <b>448,94</b>   |
| 06      | 6 Elementi  | 1   |   |     | <b>673,38</b>   |
| 10      | 10 Elementi | 1   |   |     | <b>1.122,32</b> |

**430-D40670**



**RADIATORE TUBOLARE IN ACCIAIO 4 COLONNE MOD. 670 DL**



| subcode | variante    | cfz | ① | imb | listino NR    |
|---------|-------------|-----|---|-----|---------------|
| 04      | 4 Elementi  | 1   |   |     | <b>127,56</b> |
| 06      | 6 Elementi  | 1   |   |     | <b>191,37</b> |
| 10      | 10 Elementi | 1   |   |     | <b>318,93</b> |

**430-DR01**



**TAPPO CIECO DA 1/2" SENZA COPERCHIO DL**



| subcode | variante | cfz | ① | imb | listino NR  |
|---------|----------|-----|---|-----|-------------|
|         | 1/2"     | 10  |   |     | <b>5,31</b> |

**430-D40870**



**RADIATORE TUBOLARE IN ACCIAIO 4 COLONNE MOD. 870 DL**



| subcode | variante    | cfz | ① | imb | listino NR    |
|---------|-------------|-----|---|-----|---------------|
| 04      | 4 Elementi  | 1   |   |     | <b>159,54</b> |
| 06      | 6 Elementi  | 1   |   |     | <b>239,31</b> |
| 10      | 10 Elementi | 1   |   |     | <b>398,84</b> |

**430-DR02**



**COPERCHIO PER TAPPO CIECO DA 1/2" DL**



| subcode | variante | cfz | ① | imb | listino NR  |
|---------|----------|-----|---|-----|-------------|
|         | 1/2"     | 10  |   |     | <b>0,91</b> |

**430-DR03**
**RIDUZIONE VERNICIATA 1"1/4x1/2" DL**


| subcode | variante      | cfz | ⓘ | imb | listino NR   |
|---------|---------------|-----|---|-----|--------------|
| 04D     | 1"1/4x1/2" Dx | 10  |   |     | <b>12,88</b> |
| 04S     | 1"1/4x1/2" Sx | 10  |   |     | <b>12,88</b> |

**430-Z30870**
**NOVITÀ**

**RADIATORE TUBOLARE IN ACCIAIO 3 COLONNE ZEHNDER CHARLESTON MOD. 3087**


| subcode | variante    | cfz | ⓘ | imb | listino NR    |
|---------|-------------|-----|---|-----|---------------|
| 04      | 4 Elementi  | 1   |   |     | <b>135,20</b> |
| 06      | 6 Elementi  | 1   |   |     | <b>204,98</b> |
| 10      | 10 Elementi | 1   |   |     | <b>338,00</b> |

**430-DR05**
**NIPPLE DA 1" 1/4 - DL**


| subcode | variante | cfz | ⓘ | imb | listino NR  |
|---------|----------|-----|---|-----|-------------|
|         | 1" 1/4   | 1   |   | 10  | <b>2,34</b> |

**430-Z31870**
**NOVITÀ**

**RADIATORE TUBOLARE IN ACCIAIO 3 COLONNE ZEHNDER CHARLESTON MOD. 3187**


| subcode | variante    | cfz | ⓘ | imb | listino NR    |
|---------|-------------|-----|---|-----|---------------|
| 04      | 4 Elementi  | 1   |   |     | <b>372,43</b> |
| 06      | 6 Elementi  | 1   |   |     | <b>558,64</b> |
| 10      | 10 Elementi | 1   |   |     | <b>931,07</b> |

**430-DR06**
**GUARNIZIONE SILICONICA BIANCA PER NIPPLE DL**


| subcode | variante | cfz | ⓘ | imb | listino NR  |
|---------|----------|-----|---|-----|-------------|
|         | -        | 1   |   | 10  | <b>2,34</b> |

**430-ZR03**
**NOVITÀ**

**KIT BLISTER RADIATORI RIDUZIONI PER ATTACCHI DA 1/2**


| subcode | variante | cfz | ⓘ | imb | listino NR   |
|---------|----------|-----|---|-----|--------------|
|         | 1/2"     | 1   |   |     | <b>34,49</b> |

**430-Z30670**
**NOVITÀ**

**RADIATORE TUBOLARE IN ACCIAIO 3 COLONNE ZEHNDER CHARLESTON MOD. 3067**


| subcode | variante    | cfz | ⓘ | imb | listino NR    |
|---------|-------------|-----|---|-----|---------------|
| 04      | 4 Elementi  | 1   |   |     | <b>117,63</b> |
| 06      | 6 Elementi  | 1   |   |     | <b>176,44</b> |
| 10      | 10 Elementi | 1   |   |     | <b>294,06</b> |

**430-ZR05**
**NOVITÀ**

**NIPPLE PER 3-6 COLONNE 5/4**


| subcode | variante | cfz | ⓘ | imb | listino NR  |
|---------|----------|-----|---|-----|-------------|
|         | -        | 1   |   |     | <b>3,78</b> |

430-ZR06

**NOVITÀ**

zehnder

GUARNIZIONE PER NIPPLE PER 3-6 COLONNE 5/4



| subcode | variante | cfz | ① | imb | listino NR  |
|---------|----------|-----|---|-----|-------------|
|         | -        | 1   |   |     | <b>2,34</b> |



**ATON<sup>®</sup>**

TERMOARREDO  
**PLANAR**

**NEW**

**432-HD04/05...**

**DIANFLEX<sup>®</sup>**




**431-BP10H35** **RADIATORE IN ALLUMINIO BLITZ SUPER B4 H350**


| subcode | variante    | cfz | ① | imb | listino NR    |
|---------|-------------|-----|---|-----|---------------|
| 04      | 4 Elementi  | 1   |   |     | <b>114,32</b> |
| 06      | 6 Elementi  | 1   |   |     | <b>171,48</b> |
| 10      | 10 Elementi | 1   |   |     | <b>285,80</b> |

**431-BP10H50** **RADIATORE IN ALLUMINIO BLITZ SUPER B4 H500**


| subcode | variante    | cfz | ① | imb | listino NR    |
|---------|-------------|-----|---|-----|---------------|
| 04      | 4 Elementi  | 1   |   |     | <b>121,96</b> |
| 06      | 6 Elementi  | 1   |   |     | <b>182,96</b> |
| 10      | 10 Elementi | 1   |   |     | <b>304,91</b> |

**431-BP10H60** **RADIATORE IN ALLUMINIO BLITZ SUPER B4 H600**


| subcode | variante    | cfz | ① | imb | listino NR    |
|---------|-------------|-----|---|-----|---------------|
| 04      | 4 Elementi  | 1   |   |     | <b>121,96</b> |
| 06      | 6 Elementi  | 1   |   |     | <b>182,96</b> |
| 10      | 10 Elementi | 1   |   |     | <b>304,91</b> |

**431-BP10H70** **RADIATORE IN ALLUMINIO BLITZ SUPER B4 H700**


| subcode | variante    | cfz | ① | imb | listino NR    |
|---------|-------------|-----|---|-----|---------------|
| 04      | 4 Elementi  | 1   |   |     | <b>146,19</b> |
| 06      | 6 Elementi  | 1   |   |     | <b>219,30</b> |
| 10      | 10 Elementi | 1   |   |     | <b>365,48</b> |

**431-BP10H80** **RADIATORE IN ALLUMINIO BLITZ SUPER B4 H800**


| subcode | variante    | cfz | ① | imb | listino NR    |
|---------|-------------|-----|---|-----|---------------|
| 04      | 4 Elementi  | 1   |   |     | <b>146,19</b> |
| 06      | 6 Elementi  | 1   |   |     | <b>219,30</b> |
| 10      | 10 Elementi | 1   |   |     | <b>365,48</b> |

**431-CP10H35** **RADIATORE IN ALLUMINIO CALIDOR SUPER B4 H350**


| subcode | variante    | cfz | ① | imb | listino NR    |
|---------|-------------|-----|---|-----|---------------|
| 04      | 4 Elementi  | 1   |   |     | <b>114,32</b> |
| 06      | 6 Elementi  | 1   |   |     | <b>171,48</b> |
| 10      | 10 Elementi | 1   |   |     | <b>285,80</b> |

**431-CP10H50** **RADIATORE IN ALLUMINIO CALIDOR SUPER B4 H500**


| subcode | variante    | cfz | ① | imb | listino NR    |
|---------|-------------|-----|---|-----|---------------|
| 04      | 4 Elementi  | 1   |   |     | <b>121,96</b> |
| 06      | 6 Elementi  | 1   |   |     | <b>182,96</b> |
| 10      | 10 Elementi | 1   |   |     | <b>304,91</b> |

## 431-CP10H60

RADIATORE IN ALLUMINIO CALIDOR SUPER B4 H600



| subcode | variante    | cfz | ① | imb | listino NR |
|---------|-------------|-----|---|-----|------------|
| 04      | 4 Elementi  | 1   |   |     | 121,96     |
| 06      | 6 Elementi  | 1   |   |     | 182,96     |
| 10      | 10 Elementi | 1   |   |     | 304,91     |

## 431-EP10H50

RADIATORE IN ALLUMINIO ESCLUSIVO H 500



| subcode | variante    | cfz | ① | imb | listino NR |
|---------|-------------|-----|---|-----|------------|
| 04      | 4 Elementi  | 1   |   |     | 114,32     |
| 05      | 5 Elementi  | 1   |   |     | 142,88     |
| 06      | 6 Elementi  | 1   |   |     | 171,48     |
| 07      | 7 Elementi  | 1   |   |     | 200,04     |
| 08      | 8 Elementi  | 1   |   |     | 228,64     |
| 09      | 9 Elementi  | 1   |   |     | 257,20     |
| 10      | 10 Elementi | 1   |   |     | 285,80     |

## 431-CP10H70

RADIATORE IN ALLUMINIO CALIDOR SUPER B4 H700



| subcode | variante    | cfz | ① | imb | listino NR |
|---------|-------------|-----|---|-----|------------|
| 04      | 4 Elementi  | 1   |   |     | 146,19     |
| 06      | 6 Elementi  | 1   |   |     | 219,30     |
| 10      | 10 Elementi | 1   |   |     | 365,48     |

## 431-EP10H60

RADIATORE IN ALLUMINIO ESCLUSIVO H 600



| subcode | variante    | cfz | ① | imb | listino NR |
|---------|-------------|-----|---|-----|------------|
| 04      | 4 Elementi  | 1   |   |     | 114,32     |
| 05      | 5 Elementi  | 1   |   |     | 142,88     |
| 06      | 6 Elementi  | 1   |   |     | 171,48     |
| 07      | 7 Elementi  | 1   |   |     | 200,04     |
| 08      | 8 Elementi  | 1   |   |     | 228,64     |
| 09      | 9 Elementi  | 1   |   |     | 257,20     |
| 10      | 10 Elementi | 1   |   |     | 285,80     |

## 431-CP10H80

RADIATORE IN ALLUMINIO CALIDOR SUPER B4 H800



| subcode | variante    | cfz | ① | imb | listino NR |
|---------|-------------|-----|---|-----|------------|
| 04      | 4 Elementi  | 1   |   |     | 146,19     |
| 06      | 6 Elementi  | 1   |   |     | 219,30     |
| 10      | 10 Elementi | 1   |   |     | 365,48     |

## 431-EP10H70

RADIATORE IN ALLUMINIO ESCLUSIVO H 700



| subcode | variante    | cfz | ① | imb | listino NR |
|---------|-------------|-----|---|-----|------------|
| 04      | 4 Elementi  | 1   |   |     | 137,70     |
| 05      | 5 Elementi  | 1   |   |     | 172,12     |
| 06      | 6 Elementi  | 1   |   |     | 206,54     |
| 07      | 7 Elementi  | 1   |   |     | 240,97     |
| 08      | 8 Elementi  | 1   |   |     | 275,39     |
| 09      | 9 Elementi  | 1   |   |     | 309,82     |
| 10      | 10 Elementi | 1   |   |     | 344,20     |

## 431-EP10H35

NOVITÀ

RADIATORE IN ALLUMINIO ESCLUSIVO H350



| subcode | variante    | cfz | ① | imb | listino NR |
|---------|-------------|-----|---|-----|------------|
| 04      | 4 Elementi  | 1   |   |     | 114,32     |
| 06      | 6 Elementi  | 1   |   |     | 171,48     |
| 10      | 10 Elementi | 1   |   |     | 285,80     |

**431-EP10H80**

**RADIATORE IN ALLUMINIO ESCLUSIVO H 800**


| subcode | variante    | cfz | ① | imb | listino NR |
|---------|-------------|-----|---|-----|------------|
| 04      | 4 Elementi  | 1   |   |     | 137,70     |
| 05      | 5 Elementi  | 1   |   |     | 172,12     |
| 06      | 6 Elementi  | 1   |   |     | 206,54     |
| 07      | 7 Elementi  | 1   |   |     | 240,97     |
| 08      | 8 Elementi  | 1   |   |     | 275,39     |
| 09      | 9 Elementi  | 1   |   |     | 309,82     |
| 10      | 10 Elementi | 1   |   |     | 344,20     |

**431-GDH180**

**RADIATORE IN ALLUMINIO GARDA DUAL80 H 1800**


| subcode | variante   | cfz | ① | imb | listino NR |
|---------|------------|-----|---|-----|------------|
| 03      | 3 Elementi | 1   |   |     | 368,72     |
| 05      | 5 Elementi | 1   |   |     | 614,55     |
| 06      | 6 Elementi | 1   |   |     | 737,47     |

**431-GDH090**

**RADIATORE IN ALLUMINIO GARDA DUAL80 H 900**


| subcode | variante   | cfz | ① | imb | listino NR |
|---------|------------|-----|---|-----|------------|
| 03      | 3 Elementi | 1   |   |     | 251,13     |
| 05      | 5 Elementi | 1   |   |     | 418,52     |
| 06      | 6 Elementi | 1   |   |     | 502,22     |

**431-GDH200**

**RADIATORE IN ALLUMINIO GARDA DUAL80 H 2000**


| subcode | variante   | cfz | ① | imb | listino NR |
|---------|------------|-----|---|-----|------------|
| 03      | 3 Elementi | 1   |   |     | 396,28     |
| 05      | 5 Elementi | 1   |   |     | 660,45     |
| 06      | 6 Elementi | 1   |   |     | 792,57     |

**431-GDH140**

**RADIATORE IN ALLUMINIO GARDA DUAL80 H 1400**


| subcode | variante   | cfz | ① | imb | listino NR |
|---------|------------|-----|---|-----|------------|
| 03      | 3 Elementi | 1   |   |     | 310,10     |
| 05      | 5 Elementi | 1   |   |     | 516,82     |
| 06      | 6 Elementi | 1   |   |     | 620,20     |

**431-GSH090**

**RADIATORE IN ALLUMINIO GARDA S90 H 900**


| subcode | variante   | cfz | ① | imb | listino NR |
|---------|------------|-----|---|-----|------------|
| 03      | 3 Elementi | 1   |   |     | 258,87     |
| 05      | 5 Elementi | 1   |   |     | 431,49     |
| 06      | 6 Elementi | 1   |   |     | 517,78     |

**431-GDH160**

**RADIATORE IN ALLUMINIO GARDA DUAL80 H 1600**


| subcode | variante   | cfz | ① | imb | listino NR |
|---------|------------|-----|---|-----|------------|
| 03      | 3 Elementi | 1   |   |     | 337,63     |
| 05      | 5 Elementi | 1   |   |     | 562,76     |
| 06      | 6 Elementi | 1   |   |     | 675,30     |

**431-GSH140**

**RADIATORE IN ALLUMINIO GARDA S90 H 1400**


| subcode | variante   | cfz | ① | imb | listino NR |
|---------|------------|-----|---|-----|------------|
| 03      | 3 Elementi | 1   |   |     | 333,40     |
| 05      | 5 Elementi | 1   |   |     | 555,69     |
| 06      | 6 Elementi | 1   |   |     | 666,81     |

**431-GSH160** **fondital**

RADIATORE IN ALLUMINIO GARDA S90 H 1600



| subcode | variante   | cfz | ① | imb | listino NR |
|---------|------------|-----|---|-----|------------|
| 03      | 3 Elementi | 1   |   |     | 357,06     |
| 05      | 5 Elementi | 1   |   |     | 595,12     |
| 06      | 6 Elementi | 1   |   |     | 714,16     |

**431-GSH180** **fondital**

RADIATORE IN ALLUMINIO GARDA S90 H 1800



| subcode | variante   | cfz | ① | imb | listino NR |
|---------|------------|-----|---|-----|------------|
| 03      | 3 Elementi | 1   |   |     | 388,50     |
| 05      | 5 Elementi | 1   |   |     | 647,52     |
| 06      | 6 Elementi | 1   |   |     | 777,01     |

**431-GSH200** **fondital**

RADIATORE IN ALLUMINIO GARDA S90 H 2000



| subcode | variante   | cfz | ① | imb | listino NR |
|---------|------------|-----|---|-----|------------|
| 03      | 3 Elementi | 1   |   |     | 416,07     |
| 05      | 5 Elementi | 1   |   |     | 693,42     |
| 06      | 6 Elementi | 1   |   |     | 832,11     |

**431-GZ521012** **fondital**

NIPPLE PER RADIATORI SERIE GARDA



| subcode | variante | cfz | ① | imb | listino NR |
|---------|----------|-----|---|-----|------------|
|         | 1" G     | 1   |   |     | 0,85       |

**431-GZ530102** **fondital**

GUARNIZIONE OR PER RADIATORI SERIE GARDA



| subcode | variante | cfz | ① | imb | listino NR |
|---------|----------|-----|---|-----|------------|
|         | -        | 1   |   |     | 1,10       |

**431-TC0860** **fondital**

TERMOARREDO ALLUMINIO MOD. COOL 860



| subcode | variante                  | cfz | ① | imb | listino NR |
|---------|---------------------------|-----|---|-----|------------|
| B40     | Bianco - Interasse cm. 40 | 1   |   |     | 265,69     |
| B45     | Bianco - Interasse cm. 45 | 1   |   |     | 265,69     |
| B50     | Bianco - Interasse cm. 50 | 1   |   |     | 265,69     |
| B55     | Bianco - Interasse cm. 55 | 1   |   |     | 265,69     |

**431-TC1160** **fondital**

TERMOARREDO ALLUMINIO MOD. COOL 1160



| subcode | variante                  | cfz | ① | imb | listino NR |
|---------|---------------------------|-----|---|-----|------------|
| B40     | Bianco - Interasse cm. 40 | 1   |   |     | 305,73     |
| B45     | Bianco - Interasse cm. 45 | 1   |   |     | 305,73     |
| B50     | Bianco - Interasse cm. 50 | 1   |   |     | 305,73     |
| B55     | Bianco - Interasse cm. 55 | 1   |   |     | 305,73     |

**431-TC1490** **fondital**

TERMOARREDO ALLUMINIO MOD. COOL 1490



| subcode | variante                  | cfz | ① | imb | listino NR |
|---------|---------------------------|-----|---|-----|------------|
| B40     | Bianco - Interasse cm. 40 | 1   |   |     | 362,11     |
| B45     | Bianco - Interasse cm. 45 | 1   |   |     | 362,11     |
| B50     | Bianco - Interasse cm. 50 | 1   |   |     | 362,11     |
| B55     | Bianco - Interasse cm. 55 | 1   |   |     | 362,11     |



**431-TC1740**
**TERMOARREDO ALLUMINIO MOD. COOL 1740**


| subcode | variante                  | cfz | ① | imb | listino NR |
|---------|---------------------------|-----|---|-----|------------|
| B40     | Bianco - Interasse cm. 40 | 1   |   |     | 395,22     |
| B45     | Bianco - Interasse cm. 45 | 1   |   |     | 395,22     |
| B50     | Bianco - Interasse cm. 50 | 1   |   |     | 395,22     |
| B55     | Bianco - Interasse cm. 55 | 1   |   |     | 395,22     |

**431-TEB**
**NOVITÀ**
**RADIATORE ELETTRICO A FLUIDO TERMOVETTORE  
 EBLITZ WIFI**


| subcode | variante         | cfz | ① | imb | listino NR |
|---------|------------------|-----|---|-----|------------|
| 0750    | L. 390 mm 750 w  | 1   |   |     | 746,14     |
| 1000    | L. 470 mm 1000 w | 1   |   |     | 788,87     |
| 1250    | L. 630 mm 1250 w | 1   |   |     | 895,13     |
| 1500    | L. 790 mm 1500 w | 1   |   |     | 917,08     |
| 1800    | L. 950 mm 1800 w | 1   |   |     | 1.016,41   |

**431-TED**
**NOVITÀ**
**TERMOARREDO ELETTRICO DIGITALE ECOOL ED**


| subcode | variante         | cfz | ① | imb | listino NR |
|---------|------------------|-----|---|-----|------------|
| 0300    | L. 478 mm 300 w  | 1   |   |     | 609,86     |
| 0500    | L. 528 mm 500 w  | 1   |   |     | 660,66     |
| 0700    | L. 528 mm 700 w  | 1   |   |     | 762,30     |
| 1000    | L. 628 mm 1000 w | 1   |   |     | 850,08     |



RADIATORI PRESSOFUSI  
**FARAL**

**431-VTH050**



RADIATORE IN ALLUMINIO TROPICAL H 500



| subcode | variante    | cfz | ① | imb | listino NR |
|---------|-------------|-----|---|-----|------------|
| 04      | 4 elementi  | 1   |   |     | 107,55     |
| 06      | 6 elementi  | 1   |   |     | 161,32     |
| 10      | 10 elementi | 1   |   |     | 268,87     |

**431-VTH060**



RADIATORE IN ALLUMINIO TROPICAL H 600



| subcode | variante    | cfz | ① | imb | listino NR |
|---------|-------------|-----|---|-----|------------|
| 04      | 4 elementi  | 1   |   |     | 117,11     |
| 06      | 6 elementi  | 1   |   |     | 175,67     |
| 10      | 10 elementi | 1   |   |     | 292,78     |

**431-VTH070**



RADIATORE IN ALLUMINIO TROPICAL H 700



| subcode | variante    | cfz | ① | imb | listino NR |
|---------|-------------|-----|---|-----|------------|
| 04      | 4 elementi  | 1   |   |     | 135,00     |
| 06      | 6 elementi  | 1   |   |     | 202,49     |
| 10      | 10 elementi | 1   |   |     | 337,49     |

**431-VTH080**



RADIATORE IN ALLUMINIO TROPICAL H 800



| subcode | variante    | cfz | ① | imb | listino NR |
|---------|-------------|-----|---|-----|------------|
| 04      | 4 elementi  | 1   |   |     | 135,00     |
| 06      | 6 Elementi  | 1   |   |     | 202,49     |
| 10      | 10 Elementi | 1   |   |     | 337,49     |

**431-VTH100**



RADIATORE IN ALLUMINIO TROPICAL H 1000



| subcode | variante   | cfz | ① | imb | listino NR |
|---------|------------|-----|---|-----|------------|
| 03      | 3 Elementi | 1   |   |     | 277,74     |
| 05      | 5 Elementi | 1   |   |     | 462,89     |

**431-VTH120**



RADIATORE IN ALLUMINIO TROPICAL H 1200



| subcode | variante   | cfz | ① | imb | listino NR |
|---------|------------|-----|---|-----|------------|
| 03      | 3 Elementi | 1   |   |     | 281,79     |
| 05      | 5 Elementi | 1   |   |     | 469,64     |

**431-VTH140**



RADIATORE IN ALLUMINIO TROPICAL H 1400



| subcode | variante   | cfz | ① | imb | listino NR |
|---------|------------|-----|---|-----|------------|
| 03      | 3 Elementi | 1   |   |     | 301,93     |
| 05      | 5 elementi | 1   |   |     | 503,22     |

**431-VTH160**

**RADIATORE IN ALLUMINIO TROPICAL H 1600**


| subcode | variante   | cfz | ① | imb | listino NR    |
|---------|------------|-----|---|-----|---------------|
| 03      | 3 Elementi | 1   |   |     | <b>323,14</b> |
| 05      | 5 Elementi | 1   |   |     | <b>538,56</b> |

**431-VTH180**

**RADIATORE IN ALLUMINIO TROPICAL H 1800**


| subcode | variante   | cfz | ① | imb | listino NR    |
|---------|------------|-----|---|-----|---------------|
| 03      | 3 Elementi | 1   |   |     | <b>336,16</b> |
| 05      | 5 Elementi | 1   |   |     | <b>560,27</b> |

**431-VTH200**

**RADIATORE IN ALLUMINIO TROPICAL H 2000**


| subcode | variante   | cfz | ① | imb | listino NR    |
|---------|------------|-----|---|-----|---------------|
| 03      | 3 Elementi | 1   |   |     | <b>356,92</b> |
| 05      | 5 Elementi | 1   |   |     | <b>594,87</b> |



TERMOARREDI  
**ATON**

**432-HD01**

**ATON**

TERMOARREDO DESIGN CROMATO TUBI QUADRATI



| subcode | variante               | cfz | ① | imb | listino NR    |
|---------|------------------------|-----|---|-----|---------------|
| 10050   | H 1000 x Int. 470 (mm) | 1   |   | 1   | <b>374,87</b> |
| 17050   | H 1700 x Int. 470 (mm) | 1   |   | 1   | <b>791,98</b> |

**432-HD02**

**ATON**

TERMOARREDO DESIGN ANTRACITE TUBI QUADRATI



| subcode | variante               | cfz | ① | imb | listino NR    |
|---------|------------------------|-----|---|-----|---------------|
| 10050   | H 1000 x Int. 470 (mm) | 1   |   | 1   | <b>337,91</b> |
| 17050   | H 1700 x Int. 470 (mm) | 1   |   | 1   | <b>712,78</b> |

**432-HD03**

**ATON**

TERMOARREDO DESIGN CROMATO TUBI TONDI



| subcode | variante               | cfz | ① | imb | listino NR    |
|---------|------------------------|-----|---|-----|---------------|
| 11050   | H 1100 x Int. 450 (mm) | 1   |   | 1   | <b>353,75</b> |
| 16550   | H 1650 x Int. 450 (mm) | 1   |   | 1   | <b>549,10</b> |

**432-HD04**

**NOVITÀ**

**ATON**

TERMOARREDO PLANAR VERTICALE




| subcode | variante                      | cfz | ① | imb | listino NR    |
|---------|-------------------------------|-----|---|-----|---------------|
| B06340  | Bianco H 638 x Int. 370 (mm)  | 1   |   | 1   | <b>183,79</b> |
| B09150  | Bianco H 913 x Int. 470 (mm)  | 1   |   | 1   | <b>235,65</b> |
| B12450  | Bianco H 1243 x Int. 470 (mm) | 1   |   | 1   | <b>285,32</b> |
| N06340  | Antracite H 638 x Int. 370    | 1   |   | 1   | <b>202,16</b> |
| N09150  | Antracite H 913 x Int. 470    | 1   |   | 1   | <b>259,20</b> |
| N12450  | Antracite H 1243 x Int. 470   | 1   |   | 1   | <b>313,87</b> |

**432-HD05**

**NOVITÀ**

**ATON**

TERMOARREDO PLANAR ORIZZONTALE



| subcode | variante                     | cfz | ① | imb | listino NR    |
|---------|------------------------------|-----|---|-----|---------------|
| B5280   | Bianco H 528 x Int. 770 (mm) | 1   |   | 1   | <b>213,81</b> |
| N5280   | Antracite H 528 x Int. 770   | 1   |   | 1   | <b>235,18</b> |

**432-HKC080**

**ATON**

TERMOARREDO LINEA KALURA CROMATO CURVO H 800



| subcode | variante         | cfz | ① | imb | listino NR    |
|---------|------------------|-----|---|-----|---------------|
| C40     | Int. 400 - L 450 | 1   |   | 1   | <b>120,71</b> |
| C45     | Int. 450 - L 500 | 1   |   | 1   | <b>124,42</b> |
| C50     | Int. 500 - L 550 | 1   |   | 1   | <b>134,35</b> |
| C55     | Int. 550 - L 600 | 1   |   | 1   | <b>142,40</b> |



**432-HKC120**
**TERMOARREDO LINEA KALURA CROMATO CURVO H 1120**


| subcode | variante         | cfz | Ⓜ | imb | listino NR    |
|---------|------------------|-----|---|-----|---------------|
| C40     | Int. 400 - L 450 | 1   |   | 1   | <b>168,25</b> |
| C45     | Int. 450 - L 500 | 1   |   | 1   | <b>174,18</b> |
| C50     | Int. 500 - L 550 | 1   |   | 1   | <b>188,42</b> |
| C55     | Int. 550 - L 600 | 1   |   | 1   | <b>205,72</b> |

**432-HKC150**
**TERMOARREDO LINEA KALURA CROMATO CURVO H 1500**


| subcode | variante         | cfz | Ⓜ | imb | listino NR    |
|---------|------------------|-----|---|-----|---------------|
| C40     | Int. 400 - L 450 | 1   |   | 1   | <b>227,36</b> |
| C45     | Int. 450 - L 500 | 1   |   | 1   | <b>236,37</b> |
| C50     | Int. 500 - L 550 | 1   |   | 1   | <b>254,73</b> |
| C55     | Int. 550 - L 600 | 1   |   | 1   | <b>274,31</b> |

**432-HKC180**
**TERMOARREDO LINEA KALURA CROMATO CURVO H 1760**


| subcode | variante         | cfz | Ⓜ | imb | listino NR    |
|---------|------------------|-----|---|-----|---------------|
| C40     | Int. 400 - L 450 | 1   |   | 1   | <b>269,00</b> |
| C45     | Int. 450 - L 500 | 1   |   | 1   | <b>286,18</b> |
| C50     | Int. 500 - L 550 | 1   |   | 1   | <b>312,29</b> |
| C55     | Int. 550 - L 600 | 1   |   | 1   | <b>341,17</b> |

**432-HKD080**
**TERMOARREDO LINEA KALURA DIRITTO H 800**


| subcode | variante                | cfz | Ⓜ | imb | listino NR    |
|---------|-------------------------|-----|---|-----|---------------|
| B40     | Bianco Int. 400 - L 450 | 1   |   | 1   | <b>77,22</b>  |
| B45     | Bianco Int. 450 - L 500 | 1   |   | 1   | <b>79,24</b>  |
| B50     | Bianco Int. 500 - L 550 | 1   |   | 1   | <b>83,03</b>  |
| B55     | Bianco Int. 550 - L 600 | 1   |   | 1   | <b>88,54</b>  |
| C40     | Cromo Int. 400 - L 450  | 1   |   | 1   | <b>120,71</b> |
| C45     | Cromo Int. 450 - L 500  | 1   |   | 1   | <b>124,42</b> |
| C50     | Cromo Int. 500 - L 550  | 1   |   | 1   | <b>134,35</b> |
| C55     | Cromo Int. 550 - L 600  | 1   |   | 1   | <b>142,40</b> |

**432-HKD120**
**TERMOARREDO LINEA KALURA DIRITTO H 1120**


| subcode | variante                | cfz | Ⓜ | imb | listino NR    |
|---------|-------------------------|-----|---|-----|---------------|
| B40     | Bianco Int. 400 - L 450 | 1   |   | 1   | <b>95,32</b>  |
| B45     | Bianco Int. 450 - L 500 | 1   |   | 1   | <b>98,99</b>  |
| B50     | Bianco Int. 500 - L 550 | 1   |   | 1   | <b>104,97</b> |
| B55     | Bianco Int. 550 - L 600 | 1   |   | 1   | <b>110,90</b> |
| B60     | Bianco Int. 600 - L 650 | 1   |   | 1   | <b>118,10</b> |
| C40     | Cromo Int. 400 - L 450  | 1   |   | 1   | <b>168,25</b> |
| C45     | Cromo Int. 450 - L 500  | 1   |   | 1   | <b>174,18</b> |
| C50     | Cromo Int. 500 - L 550  | 1   |   | 1   | <b>188,42</b> |
| C55     | Cromo Int. 550 - L 600  | 1   |   | 1   | <b>200,29</b> |

**432-HKD150**
**TERMOARREDO LINEA KALURA DIRITTO H 1500**


| subcode | variante                | cfz | Ⓜ | imb | listino NR    |
|---------|-------------------------|-----|---|-----|---------------|
| B40     | Bianco Int. 400 - L 450 | 1   |   | 1   | <b>127,62</b> |
| B45     | Bianco Int. 450 - L 500 | 1   |   | 1   | <b>132,04</b> |
| B50     | Bianco Int. 500 - L 550 | 1   |   | 1   | <b>141,47</b> |
| B55     | Bianco Int. 550 - L 600 | 1   |   | 1   | <b>151,07</b> |
| B60     | Bianco Int. 600 - L 650 | 1   |   | 1   | <b>174,18</b> |
| C40     | Cromo Int. 400 - L 450  | 1   |   | 1   | <b>227,36</b> |
| C45     | Cromo Int. 450 - L 500  | 1   |   | 1   | <b>236,37</b> |
| C50     | Cromo Int. 500 - L 550  | 1   |   | 1   | <b>254,73</b> |
| C55     | Cromo Int. 550 - L 600  | 1   |   | 1   | <b>274,31</b> |

**432-HKD180**
**TERMOARREDO LINEA KALURA DIRITTO H 1760**


| subcode | variante                | cfz | Ⓜ | imb | listino NR    |
|---------|-------------------------|-----|---|-----|---------------|
| B40     | Bianco Int. 400 - L 450 | 1   |   | 1   | <b>152,75</b> |
| B45     | Bianco Int. 450 - L 500 | 1   |   | 1   | <b>158,40</b> |
| B50     | Bianco Int. 500 - L 550 | 1   |   | 1   | <b>172,58</b> |
| B55     | Bianco Int. 550 - L 600 | 1   |   | 1   | <b>189,72</b> |
| B60     | Bianco Int. 600 - L 650 | 1   |   | 1   | <b>202,65</b> |
| C40     | Cromo Int. 400 - L 450  | 1   |   | 1   | <b>269,00</b> |
| C45     | Cromo Int. 450 - L 500  | 1   |   | 1   | <b>286,18</b> |
| C50     | Cromo Int. 500 - L 550  | 1   |   | 1   | <b>312,29</b> |
| C55     | Cromo Int. 550 - L 600  | 1   |   | 1   | <b>341,17</b> |

**432-HSE077**



TERMOARREDO ELETTRICO ELEKTRA H. 770



| subcode | variante                      | cfz | imb | listino NR    |
|---------|-------------------------------|-----|-----|---------------|
| B45     | Bianco Int. 450 - L 500, 400w | 1   | 1   | <b>185,95</b> |

**432-HSE120**



TERMOARREDO ELETTRICO ELEKTRA H. 1200



| subcode | variante                      | cfz | imb | listino NR    |
|---------|-------------------------------|-----|-----|---------------|
| B45     | Bianco Int. 450 - L 500, 700w | 1   | 1   | <b>214,44</b> |

**432-HSE150**



TERMOARREDO ELETTRICO ELEKTRA H. 1500



| subcode | variante                      | cfz | imb | listino NR    |
|---------|-------------------------------|-----|-----|---------------|
| B45     | Bianco Int. 450 - L 500, 700w | 1   | 1   | <b>263,71</b> |

**432-TLE0770**



SCALDASALVIETTE ELETTRICO CON RESISTENZA TERMOLIMITATA H.770



| subcode | variante        | cfz | imb | listino NR    |
|---------|-----------------|-----|-----|---------------|
| 45      | L. cm 50 - 400W | 1   |     | <b>181,05</b> |

**432-TLE1200**



SCALDASALVIETTE ELETTRICO CON RESISTENZA TERMOLIMITATA H. 1200



| subcode | variante        | cfz | imb | listino NR    |
|---------|-----------------|-----|-----|---------------|
| 45      | L. cm 50 - 700W | 1   |     | <b>214,73</b> |

**432-TLE1500**



SCALDASALVIETTE ELETTRICO CON RESISTENZA TERMOLIMITATA H. 1500



| subcode | variante        | cfz | imb | listino NR    |
|---------|-----------------|-----|-----|---------------|
| 45      | L. cm 50 - 700W | 1   |     | <b>244,20</b> |

**432-TLE1800**



SCALDASALVIETTE ELETTRICO CON RESISTENZA TERMOLIMITATA H.1800



| subcode | variante        | cfz | imb | listino NR    |
|---------|-----------------|-----|-----|---------------|
| 45      | L. cm 50 - 900W | 1   |     | <b>265,26</b> |

**432-TLEZ12**



RESISTENZA ELETTRICA TERMOLIMITATA ON OFF SRON



| subcode | variante        | cfz | imb | listino NR    |
|---------|-----------------|-----|-----|---------------|
| 70      | L. 700 mm 700 W | 1   |     | <b>183,87</b> |


**RADIATORI  
TERMOARREDI**
**432-DEL0791**

**TERMOARREDO ELETTRICO LINEA ON-OFF H. 791**


| subcode | variante                | cfz | ① | imb | listino NR    |
|---------|-------------------------|-----|---|-----|---------------|
| B50     | Bianco L. 50 mm - W 300 | 1   |   |     | <b>301,22</b> |

**432-ZER086**
**NOVITÀ**
**TERMOARREDO ELETTRICO ZEHNDER AURA H. 860**


| subcode | variante                 | cfz | ① | imb | listino NR    |
|---------|--------------------------|-----|---|-----|---------------|
| B40     | Bianco Largh. cm 40 W300 | 1   |   |     | <b>268,47</b> |

**432-ZER098**
**NOVITÀ**
**TERMOARREDO ELETTRICO ZEHNDER AURA H. 980**


| subcode | variante                 | cfz | ① | imb | listino NR    |
|---------|--------------------------|-----|---|-----|---------------|
| B50     | Bianco Largh. cm 50 W500 | 1   |   |     | <b>322,15</b> |
| C50     | Cromo Largh. cm 50 W200  | 1   |   |     | <b>589,29</b> |

**432-ZER130**
**NOVITÀ**
**TERMOARREDO ELETTRICO ZEHNDER AURA H. 1300**


| subcode | variante                 | cfz | ① | imb | listino NR    |
|---------|--------------------------|-----|---|-----|---------------|
| B50     | Bianco Largh. cm 50 W750 | 1   |   |     | <b>383,90</b> |
| C50     | Cromo Largh. cm 50 W300  | 1   |   |     | <b>731,56</b> |

**432-ZER154**
**NOVITÀ**
**TERMOARREDO ELETTRICO ZEHNDER AURA H. 1540**

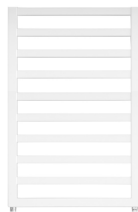

| subcode | variante                 | cfz | ① | imb | listino NR    |
|---------|--------------------------|-----|---|-----|---------------|
| B50     | Bianco Largh. cm 50 W750 | 1   |   |     | <b>440,29</b> |
| C60     | Cromo Largh. cm 60 W400  | 1   |   |     | <b>889,95</b> |

**432-ZER194**
**NOVITÀ**
**TERMOARREDO ELETTRICO ZEHNDER AURA H. 1940**


| subcode | variante                  | cfz | ① | imb | listino NR    |
|---------|---------------------------|-----|---|-----|---------------|
| B50     | Bianco Largh. cm 50 W1000 | 1   |   |     | <b>499,35</b> |

**432-ZQA100**

TERMOARREDO ZEHNDER QUARO H. 971



| subcode | variante                | cfz | ⓘ | imb | listino NR      |
|---------|-------------------------|-----|---|-----|-----------------|
| B45     | Bianco Largh. cm 45     | 1   |   |     | <b>812,35</b>   |
| N45     | Nero Opaco Largh. cm 45 | 1   |   |     | <b>1.130,18</b> |

**432-ZRB130**

TERMOARREDO ZEHNDER RIBBON H. 1266



| subcode | variante                | cfz | ⓘ | imb | listino NR      |
|---------|-------------------------|-----|---|-----|-----------------|
| B50     | Bianco Largh. cm 50     | 1   |   |     | <b>1.036,32</b> |
| C50     | Cromo Largh. cm 50      | 1   |   |     | <b>2.311,41</b> |
| N50     | Nero Opaco Largh. cm 50 | 1   |   |     | <b>1.295,39</b> |

**432-ZQA140**

TERMOARREDO ZEHNDER QUARO H. 1403



| subcode | variante                | cfz | ⓘ | imb | listino NR      |
|---------|-------------------------|-----|---|-----|-----------------|
| B45     | Bianco Largh. cm 45     | 1   |   |     | <b>1.104,27</b> |
| B60     | Bianco Largh. cm 60     | 1   |   |     | <b>1.179,79</b> |
| N45     | Nero Opaco Largh. cm 45 | 1   |   |     | <b>1.444,89</b> |
| N60     | Nero Opaco Largh. cm 60 | 1   |   |     | <b>1.723,53</b> |

**432-ZSB100**

TERMOARREDO ZEHNDER SUBWAY H. 973



| subcode | variante                | cfz | ⓘ | imb | listino NR      |
|---------|-------------------------|-----|---|-----|-----------------|
| B45     | Bianco Largh. cm 45     | 1   |   |     | <b>477,51</b>   |
| C45     | Cromo Largh. cm 45      | 1   |   |     | <b>1.065,09</b> |
| N45     | Nero Opaco Largh. cm 45 | 1   |   |     | <b>596,97</b>   |

**432-ZRB100**

TERMOARREDO ZEHNDER RIBBON H. 965



| subcode | variante                | cfz | ⓘ | imb | listino NR      |
|---------|-------------------------|-----|---|-----|-----------------|
| B50     | Bianco Largh. cm 50     | 1   |   |     | <b>809,80</b>   |
| N50     | Nero Opaco Largh. cm 50 | 1   |   |     | <b>1.012,24</b> |

**432-ZSB130**

TERMOARREDO ZEHNDER SUBWAY H. 1261



| subcode | variante                | cfz | ⓘ | imb | listino NR      |
|---------|-------------------------|-----|---|-----|-----------------|
| B45     | Bianco Largh. cm 45     | 1   |   |     | <b>596,97</b>   |
| B60     | Bianco Largh. cm 60     | 1   |   |     | <b>626,69</b>   |
| C45     | Cromo Largh. cm 45      | 1   |   |     | <b>1.474,03</b> |
| C60     | Cromo Largh. cm 60      | 1   |   |     | <b>1.510,11</b> |
| N45     | Nero Opaco Largh. cm 45 | 1   |   |     | <b>745,63</b>   |
| N60     | Nero opaco Largh. cm 60 | 1   |   |     | <b>820,00</b>   |

**432-ZRB101**

TERMOARREDO ZEHNDER RIBBON H. 1017



| subcode | variante                | cfz | ⓘ | imb | listino NR      |
|---------|-------------------------|-----|---|-----|-----------------|
| B60     | Bianco Largh. cm 60     | 1   |   |     | <b>920,04</b>   |
| N60     | Nero Opaco Largh. cm 60 | 1   |   |     | <b>1.054,71</b> |

**432-ZYS130**

TERMOARREDO ZEHNDER YUCCA H. 1340



| subcode | variante                | cfz | ⓘ | imb | listino NR      |
|---------|-------------------------|-----|---|-----|-----------------|
| B50     | Bianco Largh. cm 50     | 1   |   |     | <b>1.113,05</b> |
| B60     | Bianco Largh. cm 60     | 1   |   |     | <b>1.160,51</b> |
| C50     | Cromo Largh. cm 50      | 1   |   |     | <b>2.769,64</b> |
| C60     | Cromo Largh. cm 60      | 1   |   |     | <b>2.911,52</b> |
| N50     | Nero Opaco Largh. cm 50 | 1   |   |     | <b>1.314,28</b> |
| N60     | Nero opaco Largh. cm 60 | 1   |   |     | <b>1.390,29</b> |




**ACCESSORI PER RADIATORI**
**350-7442**

**VALVOLA DI SFIATO CON GALLEGGIANTE PER IMPIANTI AUTOCLAVE**


| subcode | variante | cfz | ① | imb | listino NR |
|---------|----------|-----|---|-----|------------|
| 06      | 1"       | 1   |   |     | 55,78      |
| 07      | 1"1/4    | 1   |   |     | 58,55      |

**433-100**

**NIPPLES PER ACCOPPIAMENTO RADIATORI**


| subcode | variante      | cfz | ① | imb | listino NR |
|---------|---------------|-----|---|-----|------------|
|         | 1"            | 100 |   |     | 1,14       |
| 07      | 1"1/4 L. 27,5 | 5   |   | 25  | 2,24       |

**433-1001**

**CHIAVE NYLON PER TAPPI E RIDUZIONI**


| subcode | variante | cfz | ① | imb | listino NR |
|---------|----------|-----|---|-----|------------|
|         | -        | 10  |   |     | 6,45       |

**433-101**

**TAPPO CIECO DX / SX ZINCATO VERNICIATO PER RADIATORI FL 42**


| subcode | variante     | cfz | ① | imb | listino NR |
|---------|--------------|-----|---|-----|------------|
| 06D     | 1" Dx Bianco | 10  |   | 100 | 2,36       |
| 06S     | 1" Sx Bianco | 10  |   | 100 | 1,36       |

**433-1011**

**TAPPO ANTIGHIACCIO NICHELATO CON GUARNIZIONE**


| subcode | variante | cfz | ① | imb | listino NR |
|---------|----------|-----|---|-----|------------|
| 03      | 3/8"     | 10  |   |     | 2,47       |
| 04      | 1/2"     | 10  |   |     | 2,69       |

**433-1012**

**TAPPO CIECO DX / SX ZINCATO VERNICIATO PER RADIATORI FL 48**


| subcode | variante     | cfz | ① | imb | listino NR |
|---------|--------------|-----|---|-----|------------|
| 06D     | 1" Dx Bianco | 10  |   | 50  | 3,10       |
| 06S     | 1" Sx Bianco | 10  |   | 50  | 3,10       |

**433-1013**

**TAPPO CIECO DX / SX ZINCATO VERNICIATO PER RADIATORI FL 56**


| subcode | variante        | cfz | ① | imb | listino NR |
|---------|-----------------|-----|---|-----|------------|
| 07D     | 1"1/4 Dx Bianco | 5   |   | 25  | 6,14       |
| 07S     | 1"1/4 Sx Bianco | 5   |   | 25  | 6,14       |

**433-102**

**RIDUZIONE DX PER RADIATORE FL 42**


| subcode | variante        | cfz | ① | imb | listino NR |
|---------|-----------------|-----|---|-----|------------|
| 02      | 1" x 1/4 Bianco | 10  |   | 100 | 1,36       |
| 03      | 1" x 3/8 Bianco | 10  |   | 100 | 2,32       |
| 04      | 1" x 1/2 Bianco | 10  |   | 100 | 2,32       |

**433-1021**

**RIDUZIONE ZINCATA DX PER RADIATORE**



| subcode | variante    | cfz | ① | imb | listino NR  |
|---------|-------------|-----|---|-----|-------------|
| 03      | 1"1/4 x 3/8 | 50  |   |     | <b>3,54</b> |
| 04      | 1"1/4 x 1/2 | 50  |   |     | <b>3,54</b> |

**433-1022**

**RIDUZIONE DX PER RADIATORE FL 48**



| subcode | variante        | cfz | ① | imb | listino NR  |
|---------|-----------------|-----|---|-----|-------------|
| 03      | 1" x 3/8 Bianco | 10  |   | 50  | <b>3,19</b> |
| 04      | 1" x 1/2 Bianco | 10  |   | 50  | <b>3,43</b> |
| 05      | 1" x 3/4 Bianco | 10  |   | 50  | <b>3,84</b> |

**433-1023**

**RIDUZIONE DX PER RADIATORE FL 56**



| subcode | variante         | cfz | ① | imb | listino NR  |
|---------|------------------|-----|---|-----|-------------|
| 03      | 1"1/4x3/8 Bianco | 5   |   | 25  | <b>6,14</b> |
| 04      | 1"1/4x1/2 Bianco | 5   |   | 25  | <b>6,14</b> |

**433-103**

**RIDUZIONE SX PER RADIATORE FL 42**



| subcode | variante        | cfz | ① | imb | listino NR  |
|---------|-----------------|-----|---|-----|-------------|
| 02      | 1" x 1/4 Bianco | 10  |   | 100 | <b>2,32</b> |
| 03      | 1" x 3/8 Bianco | 10  |   | 100 | <b>2,32</b> |
| 04      | 1" x 1/2 Bianco | 10  |   | 100 | <b>2,32</b> |
| 05      | 1" x 3/4 Bianco | 10  |   | 50  | <b>2,32</b> |

**433-1031**

**RIDUZIONE ZINCATA SX PER RADIATORE**



| subcode | variante    | cfz | ① | imb | listino NR  |
|---------|-------------|-----|---|-----|-------------|
| 03      | 1"1/4 x 3/8 | 50  |   |     | <b>3,54</b> |

**433-1032**

**RIDUZIONE SX PER RADIATORE FL 48**



| subcode | variante        | cfz | ① | imb | listino NR  |
|---------|-----------------|-----|---|-----|-------------|
| 03      | 1" x 3/8 Bianco | 10  |   | 50  | <b>3,19</b> |
| 04      | 1" x 1/2 Bianco | 10  |   | 50  | <b>3,41</b> |
| 05      | 1" x 3/4 Bianco | 10  |   | 50  | <b>3,84</b> |

**433-1033**


**RIDUZIONE SX PER RADIATORE FL 56**



| subcode | variante         | cfz | ① | imb | listino NR  |
|---------|------------------|-----|---|-----|-------------|
| 03      | 1"1/4x3/8 Bianco | 5   |   | 25  | <b>5,89</b> |
| 04      | 1"1/4x1/2 Bianco | 5   |   | 25  | <b>6,14</b> |

**433-104**

**VALVOLINA DI SFIATO OTTONE CROMATO PER RADIATORE**



| subcode | variante  | cfz | ① | imb | listino NR  |
|---------|-----------|-----|---|-----|-------------|
| 02      | 1/4       | 100 |   |     | <b>1,40</b> |
| 03      | 3/8       | 100 |   |     | <b>2,13</b> |
| 04      | 1/2       | 100 |   |     | <b>2,17</b> |
| K03     | 3/8 -CONF | 1   |   |     | <b>2,53</b> |
| K04     | 1/2 -CONF | 1   |   |     | <b>2,57</b> |

**433-1041**

**TAPPO PER RADIATORI CON VALVOLA SFOGO ARIA 1"**



| subcode | variante | cfz | ① | imb | listino NR  |
|---------|----------|-----|---|-----|-------------|
| DX      | 1"       | 10  |   | 120 | <b>9,68</b> |
| SX      | 1"       | 10  |   | 120 | <b>9,68</b> |

**433-1042**

**VALVOLA DI SFIATO ORIENTABILE IN OTTONE NICHELATO**


| subcode | variante | cfz | Ⓢ | imb | listino NR  |
|---------|----------|-----|---|-----|-------------|
| 03      | 3/8"     | 100 |   |     | <b>1,67</b> |
| 04      | 1/2"     | 100 |   |     | <b>1,67</b> |

**433-1043**

**CHIAVE IN NYLON PER ART. 433-1042**


| subcode | variante | cfz | Ⓢ | imb | listino NR  |
|---------|----------|-----|---|-----|-------------|
| -       | -        | 100 |   |     | <b>0,27</b> |

**433-1044**

**VALVOLINA DI SFIATO MANUALE**


| subcode | variante | cfz | Ⓢ | imb | listino NR  |
|---------|----------|-----|---|-----|-------------|
| 02      | 1/4"     | 10  |   | 100 | <b>3,45</b> |
| 03      | 3/8"     | 10  |   | 100 | <b>4,16</b> |
| 04      | 1/2"     | 10  |   | 100 | <b>4,01</b> |

**433-105**

**VALVOLINA DI SFIATO CROMATA ORIENTABILE A 360° PER RADIATORE**


| subcode | variante | cfz | Ⓢ | imb | listino NR  |
|---------|----------|-----|---|-----|-------------|
| 03      | 3/8      | 10  |   | 100 | <b>3,20</b> |

**433-106**

**KIT BLISTERATO PER RADIATORI IN ALLUMINIO**


| subcode | variante          | cfz | Ⓢ | imb | listino NR  |
|---------|-------------------|-----|---|-----|-------------|
| 03      | 1" x 3/8 Diam. 42 | 1   |   | 50  | <b>7,01</b> |
| 04      | 1" x 1/2          | 1   |   | 50  | <b>8,29</b> |

**433-1060**

**KIT BLISTER PER RADIATORI CON MENSOLE**


| subcode | variante | cfz | Ⓢ | imb | listino NR   |
|---------|----------|-----|---|-----|--------------|
| 03      | 3/8"     | 1   |   |     | <b>12,53</b> |
| 04      | 1/2"     | 1   |   |     | <b>12,89</b> |

**433-1061**

**KIT BLISTER PER RADIATORI CON MENSOLE SCHIACCIATE**


| subcode | variante | cfz | Ⓢ | imb | listino NR   |
|---------|----------|-----|---|-----|--------------|
| 03      | 3/8"     | 1   |   | 20  | <b>22,17</b> |
| 04      | 1/2"     | 1   |   | 20  | <b>23,06</b> |

**433-1062**

**KIT BLISTER PER RADIATORI CON MENSOLE TONDE**


| subcode | variante | cfz | Ⓢ | imb | listino NR   |
|---------|----------|-----|---|-----|--------------|
| 03      | 3/8"     | 1   |   | 20  | <b>24,00</b> |

**433-1064**

**KIT BLISTER PER RADIATORI IN ACCIAIO**



| subcode | variante          | cfz | ① | imb | listino NR   |
|---------|-------------------|-----|---|-----|--------------|
| 03      | FL 56 1"1/4 x 3/8 | 1   |   | 15  | <b>31,80</b> |
| 04      | FL 56 1"1/4 x 1/2 | 1   |   | 15  | <b>31,80</b> |

**433-1065**

**KIT BLISTER PER RADIATORI IN GHISA**



| subcode | variante        | cfz | ① | imb | listino NR   |
|---------|-----------------|-----|---|-----|--------------|
| 03      | FL 48 1" x 3/8" | 1   |   | 25  | <b>17,54</b> |

**433-1066**

**BLISTER PER RADIATORI IN ALLUMINIO**



| subcode | variante        | cfz | ① | imb | listino NR   |
|---------|-----------------|-----|---|-----|--------------|
| 03      | FL 42 1" x 3/8" | 1   |   | 25  | <b>14,77</b> |

**433-106P**

**KIT BLISTER IN PLASTICA PER RADIATORI IN ALLUMINIO**



| subcode | variante | cfz | ① | imb | listino NR  |
|---------|----------|-----|---|-----|-------------|
| 03      | 1" x 3/8 | 1   |   |     | <b>6,82</b> |

**433-107**

**MINIVALVOLA DI NON RITORNO MF**



| subcode | variante | cfz | ① | imb | listino NR  |
|---------|----------|-----|---|-----|-------------|
| 03      | 3/8      | 25  |   | 100 | <b>1,67</b> |
| 04      | 1/2      | 16  |   | 64  | <b>2,32</b> |

**433-108**

**COPPIA APPENDINI PER TERMOARREDO**



| subcode | variante | cfz | ① | imb | listino NR   |
|---------|----------|-----|---|-----|--------------|
| BI      | Bianco   | 1   |   |     | <b>26,36</b> |
| CR      | Cromo    | 1   |   |     | <b>26,83</b> |

**433-109**

**FISSAGGI PER TERMOARREDO ATON BIANCO**



| subcode | variante | cfz | ① | imb | listino NR   |
|---------|----------|-----|---|-----|--------------|
| BI      | Bianco   | 1   |   |     | <b>29,98</b> |

**433-110**

**FISSAGGI PER TERMOARREDO ATON CURVO CROMATO**



| subcode | variante | cfz | ① | imb | listino NR   |
|---------|----------|-----|---|-----|--------------|
| CR      | Cromato  | 1   |   |     | <b>58,37</b> |

**433-111**

**FISSAGGI PER TERMOARREDO ATON TEKNO CROMATO**



| subcode | variante | cfz | ① | imb | listino NR   |
|---------|----------|-----|---|-----|--------------|
| CR      | Cromato  | 1   |   |     | <b>58,37</b> |

**433-160**

**GUARNIZIONE PER NIPPLES RADIATORI**



| subcode | variante  | cfz | ①  | imb   | listino NR  |
|---------|-----------|-----|----|-------|-------------|
| A       | Alluminio | 100 | LM | 15000 | <b>0,13</b> |
| G       | Ghisa     | 100 |    | 15000 | <b>0,19</b> |



**433-161**

**GUARNIZIONE PER TAPPI RADIATORI**


| subcode | variante  | cfz | ①  | imb   | listino NR  |
|---------|-----------|-----|----|-------|-------------|
| A       | Alluminio | 100 | LM | 10000 | <b>0,11</b> |
| G       | Ghisa     | 100 |    | 10000 | <b>0,18</b> |

**433-162**

**GUARNIZIONI NIPPLES PER RADIATORI**


| subcode | variante                     | cfz | ① | imb   | listino NR  |
|---------|------------------------------|-----|---|-------|-------------|
| A       | Per Alluminio 1"1/4 x mm. 1  | 100 |   | 10000 | <b>0,19</b> |
| G       | Per Ghisa 1"1/4 x 48 - mm. 1 | 100 |   | 10000 | <b>0,19</b> |

**433-163**

**GUARNIZIONI PER RADIATORI**


| subcode | variante                | cfz | ① | imb | listino NR  |
|---------|-------------------------|-----|---|-----|-------------|
| A       | Alluminio 1" 1/4 x 2 mm | 100 |   |     | <b>0,22</b> |
| G       | Ghisa 1" 1/4 x 2 mm     | 100 |   |     | <b>0,23</b> |

**433-164**

**GUARNIZIONE AL SILICONE PER TAPPI E RIDUZIONI**


| subcode | variante | cfz | ① | imb | listino NR  |
|---------|----------|-----|---|-----|-------------|
| 06      | 1"       | 100 |   |     | <b>0,22</b> |

**433-180**

**BORCHIA COPRITUBO SINGOLA PER RADIATORI**


| subcode | variante   | cfz | ① | imb | listino NR  |
|---------|------------|-----|---|-----|-------------|
|         | Universale | 100 |   | 900 | <b>0,26</b> |

**433-181**

**BOMBOLA SPRAY BIANCO RAAL**


| subcode | variante | cfz | ① | imb | listino NR   |
|---------|----------|-----|---|-----|--------------|
|         | 200 ml.  | 12  |   |     | <b>18,94</b> |

**433-182**

**ROSETTA BREVETTATA STAR SINGOLA**


| subcode | variante                      | cfz | ① | imb | listino NR  |
|---------|-------------------------------|-----|---|-----|-------------|
|         | Diam. int 10-16 mm            | 100 |   |     | <b>0,15</b> |
| Y       | D. I. 10-16 PZ 10 Kit Blister | 1   |   |     | <b>2,50</b> |

**433-183**

**BORCHIA COPRITUBO SINGOLA CROMATA PER RADIATORI**


| subcode | variante   | cfz | ① | imb | listino NR  |
|---------|------------|-----|---|-----|-------------|
|         | Universale | 1   |   | 900 | <b>0,70</b> |


**433-184**

**ROSETTA IN MATERIALE PLASTICO**


| subcode | variante          | cfz | ① | imb | listino NR  |
|---------|-------------------|-----|---|-----|-------------|
| 12      | Diam. 12          | 25  |   | 200 | <b>0,15</b> |
| 14      | Diam. 14          | 25  |   | 200 | <b>0,16</b> |
| 16      | Diam. 16          | 25  |   | 200 | <b>0,16</b> |
| 18      | Diam. 18          | 25  |   | 200 | <b>0,16</b> |
| F16     | Diam. 16 -F-BRICO | 1   |   |     | <b>0,56</b> |

433-185


ROSETTA IN ABS UNIVERSALE "LUSSO"



| subcode  | variante                | cfz | ① | imb | listino NR  |
|----------|-------------------------|-----|---|-----|-------------|
|          | Diam. 10-18 mm          | 25  |   |     | <b>0,48</b> |
| <b>F</b> | Diam. 10-18 mm -F-BRICO | 1   |   |     | <b>0,88</b> |

433-186

ROSETTA IN ABS UNIVERSALE DOPPIA "LUSSO"



| subcode | variante       | cfz | ① | imb | listino NR  |
|---------|----------------|-----|---|-----|-------------|
|         | Diam. 10-18 mm | 50  |   | 500 | <b>0,85</b> |

433-187

ROSETTA IN ABS UNIVERSALE CROMATA "LUSSO"



| subcode  | variante                     | cfz | ① | imb | listino NR   |
|----------|------------------------------|-----|---|-----|--------------|
|          | Diam. 10-18 mm               | 50  |   |     | <b>0,99</b>  |
| <b>Y</b> | Diam 10-18 pz 10 Kit Blister | 1   |   |     | <b>10,90</b> |

433-1871

ROSETTA UNIVERSALE PP CROMO DM INTERNO 10-16



| subcode | variante    | cfz | ① | imb | listino NR  |
|---------|-------------|-----|---|-----|-------------|
|         | Diam. 10-16 | 100 |   |     | <b>0,63</b> |

433-1872

ROSETTA DOPPIA RETTANGOALRE ABS DM 10-16



| subcode | variante    | cfz | ① | imb | listino NR  |
|---------|-------------|-----|---|-----|-------------|
|         | Diam. 10-16 | 50  |   |     | <b>1,36</b> |

433-188

BORCHIA DOPPIA IN MATERIALE PLASTICO UNIVERSALE BIANCA



| subcode | variante       | cfz | ① | imb | listino NR  |
|---------|----------------|-----|---|-----|-------------|
|         | Diam. 10-22 mm | 25  |   |     | <b>0,41</b> |

433-189

ROSETTA MATERIALE PLASTICO UNIVERSALE DOPPIA



| subcode | variante       | cfz | ① | imb | listino NR  |
|---------|----------------|-----|---|-----|-------------|
|         | Diam. 10-22 mm | 25  |   |     | <b>0,30</b> |

433-190

BORCHIA COPRITUBO BIANCA MODELLO LUX



| subcode | variante | cfz | ① | imb | listino NR  |
|---------|----------|-----|---|-----|-------------|
|         | Bianca   | 25  |   |     | <b>0,52</b> |

433-191

BORCHIA COPRITUBO CROMATA MODELLO LUX



| subcode | variante | cfz | ① | imb | listino NR  |
|---------|----------|-----|---|-----|-------------|
|         | Cromo    | 25  |   |     | <b>3,39</b> |

433-192

BORCHIA COPRITUBO



| subcode   | variante   | cfz | ①  | imb | listino NR   |
|-----------|------------|-----|----|-----|--------------|
| <b>NE</b> | Nero Opaco | 2   | LM |     | <b>26,16</b> |

**433-199**
**LEVA PER RADIATORI 1"**


| subcode | variante | cfz | ① | imb | listino NR   |
|---------|----------|-----|---|-----|--------------|
| 750     | mm 750   | 1   |   |     | <b>32,57</b> |

**433-200**
**LEVA PER RADIATORI 1"1/4**


| subcode | variante | cfz | ① | imb | listino NR   |
|---------|----------|-----|---|-----|--------------|
| 500     | mm 500   | 1   |   |     | <b>27,70</b> |

**433-201**
**CHIAVE PER LEVA RADIATORI**


| subcode | variante     | cfz | ① | imb | listino NR   |
|---------|--------------|-----|---|-----|--------------|
|         | Lungh. 47 cm | 1   |   |     | <b>38,30</b> |

**433-M1063**
**GUARNIZIONE PER FLANGIA IN GOMMA NERA**


| subcode | variante                | cfz | ① | imb | listino NR  |
|---------|-------------------------|-----|---|-----|-------------|
| 80      | PN 10-16 mm 2; Diam. 80 | 10  |   |     | <b>1,91</b> |



**VALVOLE E  
DETENTORI PER  
RADIATORI**

**313-1635**



**SET DADO + OGIVA + INSERTO TIEMME PER  
MULTISTRATO**



| subcode | variante  | cfz | Ⓢ  | imb | listino NR |
|---------|-----------|-----|----|-----|------------|
| 0414    | 1/2 x 14  | 10  | LM | 350 | 4,12       |
| 0416    | 1/2 x 16  | 10  | LM | 300 | 2,88       |
| 16225   | 16 x 2.25 | 10  | LM | 300 | 3,78       |

**313-1636**



**SET DADO + OGIVA + INSERTO TIEMME 3/4 PER  
MULTISTRATO**



| subcode | variante       | cfz | Ⓢ  | imb | listino NR |
|---------|----------------|-----|----|-----|------------|
| 0520    | 3/4 x 20 x 2.5 | 10  | LM | 200 | 5,93       |

**313-1636N**



**ADATTATORE PER TUBO MULTISTRATO NICHELATO**



| subcode | variante             | cfz | Ⓢ  | imb | listino NR |
|---------|----------------------|-----|----|-----|------------|
| 1620    | 16 x 2.0 - 3/4 x 18  | 10  | LM | 250 | 4,84       |
| 16225   | 16 x 2.25 - 3/4 x 18 | 10  | LM | 250 | 5,42       |
| 2020    | 20 x 2.0 - 3/4 x 18  | 10  | LM | 200 | 3,91       |
| 20225   | 20 x 2.25 - 3/4 x 18 | 10  | LM | 200 | 5,92       |

**433-1300D**



**DETENTORE DIRITTO PER RADIATORI**



| subcode | variante | cfz | Ⓢ | imb | listino NR |
|---------|----------|-----|---|-----|------------|
| 04      | 1/2"     | 12  |   | 156 | 8,43       |
| 05      | 3/4"     | 8   |   | 104 | 12,21      |

**433-1300V**



**VALVOLA DIRITTA MANUALE PER RADIATORI**



| subcode | variante | cfz | Ⓢ | imb | listino NR |
|---------|----------|-----|---|-----|------------|
| 04      | 1/2"     | 12  |   | 96  | 9,31       |
| 05      | 3/4"     | 8   |   | 64  | 13,15      |

**433-1301D**



**DETENTORE AD ANGOLO PER RADIATORI E  
VENTILCONVETTORI**



| subcode | variante | cfz | Ⓢ | imb | listino NR |
|---------|----------|-----|---|-----|------------|
| 05      | 3/4"     | 8   |   | 104 | 11,78      |

**433-1301V**



**VALVOLA AD ANGOLO MANUALE PER RADIATORI E  
VENTILCONVETTORI**



| subcode | variante | cfz | Ⓢ | imb | listino NR |
|---------|----------|-----|---|-----|------------|
| 05      | 3/4"     | 8   |   | 104 | 12,70      |

**433-1302D**



**DETENTORE DIRITTO PER RADIATORI**



| subcode | variante    | cfz | Ⓢ | imb | listino NR |
|---------|-------------|-----|---|-----|------------|
| 04      | 1/2 (DN 15) | 12  |   | 156 | 8,57       |

**433-1302V**



**VALVOLA DIRITTA MANUALE PER RADIATORI**



| subcode | variante    | cfz | Ⓢ | imb | listino NR |
|---------|-------------|-----|---|-----|------------|
| 04      | 1/2 (DN 15) | 12  |   | 96  | 9,39       |



**433-1401D**

**DETENTORE AD ANGOLO ATTACCO FEMMINA**


| subcode | variante | cfz | ① | imb | listino NR  |
|---------|----------|-----|---|-----|-------------|
| 04      | 1/2"     | 1   |   |     | <b>8,10</b> |

**433-1401V**

**VALVOLA AD ANGOLO TERMOSTATIZZABILE ATTACCO FEMMINA**


| subcode | variante | cfz | ① | imb | listino NR   |
|---------|----------|-----|---|-----|--------------|
| 03      | 3/8"     | 1   |   |     | <b>15,69</b> |
| 04      | 1/2"     | 1   |   |     | <b>16,22</b> |

**433-1402D**

**DETENTORE AD ANGOLO ATTACCO MASCHIO**


| subcode | variante | cfz | ① | imb | listino NR  |
|---------|----------|-----|---|-----|-------------|
| 03      | 3/8"     | 1   |   |     | <b>8,15</b> |
| 04      | 1/2"     | 1   |   |     | <b>8,19</b> |

**433-1402V**

**VALVOLA AD ANGOLO TERMOSTATIZZABILE ATTACCO MASCHIO**


| subcode | variante | cfz | ① | imb | listino NR   |
|---------|----------|-----|---|-----|--------------|
| 03      | 3/8"     | 1   |   |     | <b>15,12</b> |
| 04      | 1/2"     | 1   |   |     | <b>15,48</b> |

**433-1403D**

**DETENTORE AD ANGOLO BUGATTI**


| subcode | variante | cfz | ① | imb | listino NR  |
|---------|----------|-----|---|-----|-------------|
| 04      | 1/2      | 1   |   | 10  | <b>9,38</b> |

**433-1403DF**

**DETENTORE AD ANGOLO BUGATTI F-BRICO**


| subcode | variante | cfz | ① | imb | listino NR  |
|---------|----------|-----|---|-----|-------------|
| 04      | 1/2      | 1   |   |     | <b>9,78</b> |

**433-1403M**

**RACCORDO PER TUBO MULTISTRATO BUGATTI**


| subcode | variante | cfz | ① | imb | listino NR  |
|---------|----------|-----|---|-----|-------------|
| 04      | 1/2      | 1   |   | 10  | <b>5,54</b> |

**433-1403R**

**ATTACCO PER TUBO RAME**


| subcode | variante | cfz | ① | imb | listino NR  |
|---------|----------|-----|---|-----|-------------|
| 0412    | 1/2 x 12 | 1   |   |     | <b>5,54</b> |
| 0414    | 1/2 x 14 | 1   |   |     | <b>5,54</b> |

**433-1403V**

**VALVOLA AD ANGOLO BUGATTI**


| subcode | variante | cfz | ① | imb | listino NR   |
|---------|----------|-----|---|-----|--------------|
| 04      | 1/2      | 1   |   |     | <b>10,12</b> |

**433-1404D**

DETTENTORE DIRITTO ATTACCO MASCHIO



| subcode | variante | cfz | Ⓜ | imb | listino NR  |
|---------|----------|-----|---|-----|-------------|
| 03      | 3/8"     | 4   |   | 120 | <b>9,30</b> |
| 04      | 1/2"     | 4   |   | 120 | <b>9,05</b> |

**433-140A**

VALVOLA A SQUADRA



| subcode | variante | cfz | Ⓜ | imb | listino NR  |
|---------|----------|-----|---|-----|-------------|
| 03      | 3/8      | 12  |   |     | <b>8,03</b> |
| 04      | 1/2      | 12  |   |     | <b>8,52</b> |

**433-1404V**

VALVOLA DIRITTA TERMOSTATICA ATTACCO MASCHIO



| subcode | variante | cfz | Ⓜ | imb | listino NR   |
|---------|----------|-----|---|-----|--------------|
| 03      | 3/8"     | 4   |   | 120 | <b>15,58</b> |
| 04      | 1/2"     | 4   |   | 120 | <b>15,97</b> |

**433-140B**

DETTENTORE A SQUADRA



| subcode | variante | cfz | Ⓜ | imb | listino NR  |
|---------|----------|-----|---|-----|-------------|
| 03      | 3/8      | 12  |   |     | <b>7,22</b> |
| 04      | 1/2      | 12  |   |     | <b>7,71</b> |

**433-1420**

COMANDO TERMOSTATICO CON ELEMENTO SENSIBILE AD OLIO



| subcode | variante | cfz | Ⓜ | imb | listino NR   |
|---------|----------|-----|---|-----|--------------|
| -       |          | 1   |   |     | <b>20,32</b> |

**433-1409F**

KIT VALVOLE TERMOSTATICHE AD ANGOLO FEMMINA



| subcode | variante | cfz | Ⓜ | imb | listino NR   |
|---------|----------|-----|---|-----|--------------|
| 03      | 3/8"     | 1   |   |     | <b>37,92</b> |
| 04      | 1/2"     | 1   |   |     | <b>37,98</b> |

**433-1421**

COMANDO TERMOSTATICO CON ELEMENTO SENSIBILE AD OLIO



| subcode | variante  | cfz | Ⓜ | imb | listino NR   |
|---------|-----------|-----|---|-----|--------------|
|         | M30 x 1,5 | 1   |   |     | <b>15,19</b> |

**433-1409M**


KIT VALVOLE TERMOSTATICHE AD ANGOLO MASCHIO



| subcode | variante | cfz | Ⓜ | imb | listino NR   |
|---------|----------|-----|---|-----|--------------|
| 03      | 3/8"     | 1   |   |     | <b>36,93</b> |
| 04      | 1/2"     | 1   |   |     | <b>37,32</b> |

**433-146**

VALVOLA + DETTENTORE DIRITTA ATTACCO FERRO



| subcode | variante | cfz | Ⓜ | imb | listino NR   |
|---------|----------|-----|---|-----|--------------|
| 04      | 1/2      | 12  |   | 100 | <b>17,74</b> |

**433-147**

**VALVOLA + DETENTORE SQUADRA ATTACCO FERRO**


| subcode | variante | cfz | ① | imb | listino NR   |
|---------|----------|-----|---|-----|--------------|
| 03      | 3/8      | 12  |   | 100 | <b>15,70</b> |
| 04      | 1/2      | 12  |   | 100 | <b>16,23</b> |

**433-148**

**VALVOLA + DETENTORE MULTISTRATO CROMO**


| subcode | variante | cfz | ① | imb | listino NR   |
|---------|----------|-----|---|-----|--------------|
| 0416    | 1/2 x 16 | 1   |   |     | <b>40,38</b> |

**433-149**

**VALVOLA + DETENTORE MULTISTRATO BIANCA**


| subcode | variante | cfz | ① | imb | listino NR   |
|---------|----------|-----|---|-----|--------------|
| 0416    | 1/2 x 16 | 1   |   |     | <b>39,10</b> |

**433-14AB**

**DADO E OGIVA PER VALVOLE E DETENTORI**


| subcode | variante | cfz | ① | imb | listino NR  |
|---------|----------|-----|---|-----|-------------|
| 0410    | 1/2 x 10 | 10  |   |     | <b>3,26</b> |
| 0412    | 1/2 x 12 | 10  |   |     | <b>3,06</b> |
| 0414    | 1/2 x 14 | 10  |   |     | <b>1,88</b> |

**433-5000**

**ADATTATORE PER TUBO MULTISTRATO**


| subcode | variante | cfz | ① | imb | listino NR  |
|---------|----------|-----|---|-----|-------------|
| 16      | 16x2     | 50  |   |     | <b>6,19</b> |
| 20      | 20x2     | 50  |   |     | <b>6,20</b> |

**433-5001**

**ADATTATORE PER TUBO RAME**


| subcode | variante | cfz | ① | imb | listino NR  |
|---------|----------|-----|---|-----|-------------|
| 12      | Diam. 12 | 50  |   |     | <b>3,66</b> |
| 14      | Diam. 14 | 50  |   |     | <b>3,57</b> |

**433-5002**

**TESTA TERMOSTATICA CON SENSORE LIQUIDO**


| subcode | variante   | cfz | ① | imb | listino NR   |
|---------|------------|-----|---|-----|--------------|
|         | M 30 x 1,5 | 6   |   |     | <b>21,97</b> |

**433-5100D**

**DETENTORE A SQUADRA GHIBLI**


| subcode | variante       | cfz | ① | imb | listino NR   |
|---------|----------------|-----|---|-----|--------------|
| 03      | 3/8" - 24 x 19 | 25  |   |     | <b>10,31</b> |
| 04      | 1/2" - 24 x 19 | 25  |   |     | <b>11,41</b> |

**433-5100T**

**VALVOLA A SQUADRA TERMOSTATIZZABILE GHIBLI**


| subcode | variante       | cfz | ① | imb | listino NR   |
|---------|----------------|-----|---|-----|--------------|
| 03      | 3/8" - 24 x 19 | 25  |   |     | <b>15,89</b> |
| 04      | 1/2" - 24 x 19 | 25  |   |     | <b>16,85</b> |

**433-5100V**

**VALVOLA A SQUADRA MANUALE GHIBLI**


| subcode | variante       | cfz | ① | imb | listino NR   |
|---------|----------------|-----|---|-----|--------------|
| 03      | 3/8" - 24 x 19 | 25  |   |     | <b>11,25</b> |
| 04      | 1/2" - 24 x 19 | 25  |   |     | <b>12,53</b> |

**433-5102D**

**DETTENTORE DIRITTO GIBLI**



| subcode | variante       | cfz | Ⓜ | imb | listino NR   |
|---------|----------------|-----|---|-----|--------------|
| 03      | 3/8" - 24 x 19 | 25  |   |     | <b>16,14</b> |
| 04      | 1/2" - 24 x 19 | 25  |   |     | <b>12,64</b> |

**433-5103T**

**VALVOLA A SQUADRA ATTACCO FERRO TERMOSTATIZZABILE**



| subcode | variante | cfz | Ⓜ | imb | listino NR   |
|---------|----------|-----|---|-----|--------------|
| 03      | 3/8"     | 25  |   |     | <b>15,92</b> |
| 04      | 1/2"     | 25  |   |     | <b>16,44</b> |

**433-5102T**

**VALVOLA DIRITTA TERMOSTATIZZABILE GIBLI**



| subcode | variante       | cfz | Ⓜ | imb | listino NR   |
|---------|----------------|-----|---|-----|--------------|
| 03      | 3/8" - 24 x 19 | 25  |   |     | <b>17,94</b> |
| 04      | 1/2" - 24 x 19 | 25  |   |     | <b>19,64</b> |

**433-5103V**

**VALVOLA A SQUADRA ATTACCO FERRO MANUALE GIBLI**



| subcode | variante | cfz | Ⓜ | imb | listino NR   |
|---------|----------|-----|---|-----|--------------|
| 03      | 3/8"     | 25  |   |     | <b>13,57</b> |
| 04      | 1/2"     | 25  |   |     | <b>14,62</b> |

**433-5102V**

**VALVOLA DIRITTA MANUALE GIBLI**



| subcode | variante       | cfz | Ⓜ | imb | listino NR   |
|---------|----------------|-----|---|-----|--------------|
| 03      | 3/8" - 24 x 19 | 25  |   |     | <b>13,38</b> |
| 04      | 1/2" - 24 x 19 | 25  |   |     | <b>14,57</b> |

**433-5104D**

**DETTENTORE DIRITTO ATTACCO FERRO MANUALE GIBLI**



| subcode | variante | cfz | Ⓜ | imb | listino NR   |
|---------|----------|-----|---|-----|--------------|
| 04      | 1/2"     | 25  |   |     | <b>13,37</b> |

**433-5103D**

**DETTENTORE A SQUADRA ATTACCO FERRO MANUALE GIBLI**



| subcode | variante | cfz | Ⓜ | imb | listino NR   |
|---------|----------|-----|---|-----|--------------|
| 03      | 3/8"     | 25  |   |     | <b>11,14</b> |
| 04      | 1/2"     | 25  |   |     | <b>12,60</b> |

**433-5104T**

**VALVOLA DIRITTA ATT. FERRO TERMOSTATIZZABILE GIBLI**



| subcode | variante | cfz | Ⓜ | imb | listino NR   |
|---------|----------|-----|---|-----|--------------|
| 04      | 1/2"     | 25  |   |     | <b>18,60</b> |



**433-5104V**

**VALVOLA DIRITTA ATTACCO FERRO MANUALE GHIBLI**


| subcode | variante | cfz | Ⓢ | imb | listino NR   |
|---------|----------|-----|---|-----|--------------|
| 04      | 1/2"     | 25  |   |     | <b>13,09</b> |

**433-D2400**

**SISTEMA DI CONTROLLO WIRELESS DANFOSS ALLY GATEWAY**


| subcode | variante | cfz | Ⓢ | imb | listino NR    |
|---------|----------|-----|---|-----|---------------|
|         | -        | 1   |   |     | <b>311,02</b> |

**433-D2461**

**TESTA TERMOSTATICA DANFOSS ALLY**


| subcode | variante | cfz | Ⓢ | imb | listino NR    |
|---------|----------|-----|---|-----|---------------|
|         | -        | 1   |   |     | <b>157,34</b> |

**433-D4100**
**NOVITÀ**

**ADATTATORE PER TUBO MULTISTRATO DANFOSS**


| subcode | variante | cfz | Ⓢ | imb | listino NR  |
|---------|----------|-----|---|-----|-------------|
| 1620    | 16x2     | 1   |   | 10  | <b>5,73</b> |
| 2020    | 20x2     | 1   |   | 10  | <b>9,98</b> |

**433-D4530**
**NOVITÀ**

**DETENTORE AD ANGOLO RLVS DANFOSS**


| subcode | variante  | cfz | Ⓢ | imb | listino NR  |
|---------|-----------|-----|---|-----|-------------|
| 0304    | 3/8" 1/2" | 1   |   | 10  | <b>9,68</b> |

**433-D4540**
**NOVITÀ**

**DETENTORE DIRITTO RLVS DANFOSS**


| subcode | variante  | cfz | Ⓢ | imb | listino NR  |
|---------|-----------|-----|---|-----|-------------|
| 0304    | 3/8" 1/2" | 1   |   | 10  | <b>9,68</b> |

**433-D6040**
**NOVITÀ**

**TESTA TERMOSTATICA RAS C2 DANFOSS**


| subcode | variante | cfz | Ⓢ | imb | listino NR   |
|---------|----------|-----|---|-----|--------------|
|         | 1/2"     | 1   |   |     | <b>21,50</b> |

**433-D6814**
**NOVITÀ**

**VALVOLA AD ANGOLO TERMOSTATIZZABILE RA-IN DANFOSS**


| subcode | variante  | cfz | Ⓢ | imb | listino NR   |
|---------|-----------|-----|---|-----|--------------|
| 0304    | 3/8" 1/2" | 1   |   | 10  | <b>13,67</b> |

**433-D6815**
**NOVITÀ**

**VALVOLA DIRITTA TERMOSTATIZZABILE RA-IN DANFOSS**


| subcode | variante  | cfz | Ⓢ | imb | listino NR   |
|---------|-----------|-----|---|-----|--------------|
| 0304    | 3/8" 1/2" | 1   |   | 10  | <b>13,67</b> |

**433-D6830**
**NOVITÀ**

**ADATTATORE PER TUBO RAME RLVS DANFOSS**


| subcode | variante | cfz | Ⓢ | imb | listino NR  |
|---------|----------|-----|---|-----|-------------|
| 10      | 10       | 1   |   | 25  | <b>5,17</b> |
| 12      | 12       | 1   |   | 25  | <b>5,17</b> |
| 14      | 14       | 1   |   | 25  | <b>5,17</b> |

433-D6840

NOVITÀ



CODOLO GUARNIZIONATO DANFOSS



| subcode | variante | cfz | Ⓢ | imb | listino NR |
|---------|----------|-----|---|-----|------------|
| 03      | 3/8"     | 1   |   | 25  | 2,25       |
| 04      | 1/2"     | 1   |   | 25  | 2,59       |

433-D7022

NOVITÀ



DETTENTORE DIRITTO ATTACCO FERRO RLVS DANFOSS



| subcode | variante | cfz | Ⓢ | imb | listino NR |
|---------|----------|-----|---|-----|------------|
| 03      | 3/8"     | 1   |   | 10  | 12,12      |
| 04      | 1/2"     | 1   |   | 10  | 13,45      |

433-D7000

NOVITÀ



VALVOLA DIRITTA ATTACCO FERRO RA-FN DANFOSS



| subcode | variante | cfz | Ⓢ | imb | listino NR |
|---------|----------|-----|---|-----|------------|
| 03      | 3/8"     | 1   |   |     | 16,11      |
| 04      | 1/2"     | 1   |   |     | 17,44      |

433-G9564RS

NOVITÀ



RELE' DI SISTEMA TIEMME WIFI



| subcode | variante | cfz | Ⓢ | imb | listino NR |
|---------|----------|-----|---|-----|------------|
|         | Bianca   | 1   |   |     | 312,18     |

433-G9564ST

NOVITÀ



SONDA TEMPERATURA TIEMME WIFI



| subcode | variante | cfz | Ⓢ | imb | listino NR |
|---------|----------|-----|---|-----|------------|
|         | Bianca   | 1   |   |     | 336,35     |

433-D7002

NOVITÀ



VALVOLA AD ANGOLO ATTACCO FERRO RA-FN DANFOSS



| subcode | variante | cfz | Ⓢ | imb | listino NR |
|---------|----------|-----|---|-----|------------|
| 03      | 3/8"     | 1   |   |     | 16,11      |
| 04      | 1/2"     | 1   |   |     | 17,44      |

433-G9564W

NOVITÀ



TESTA TERMOSTATICA TIEMME ELETTRONICA WIFI



| subcode | variante | cfz | Ⓢ | imb | listino NR |
|---------|----------|-----|---|-----|------------|
|         | Bianca   | 1   |   |     | 255,66     |

433-D7012

NOVITÀ



DETTENTORE AD ANGOLO ATTACCO FERRO RLVS DANFOSS



| subcode | variante | cfz | Ⓢ | imb | listino NR |
|---------|----------|-----|---|-----|------------|
| 03      | 3/8"     | 1   |   | 10  | 12,12      |
| 04      | 1/2"     | 1   |   | 10  | 13,45      |

433-S0445



VALVOLA A SQUADRA TERMOSTATIZZABILE OVUS



| subcode | variante | cfz | Ⓢ | imb | listino NR |
|---------|----------|-----|---|-----|------------|
| 04N     | 1/2 Nero | 20  |   |     | 61,62      |

**433-S0463**
**DETTENTORE A SQUADRA OVUS**


| subcode | variante | cfz | Ⓜ | imb | listino NR   |
|---------|----------|-----|---|-----|--------------|
| 04N     | 1/2 Nero | 20  |   |     | <b>43,33</b> |

**433-S0481**
**RACCORDO PER TUBO RAME A TENUTA O-RING**


| subcode | variante   | cfz | Ⓜ | imb | listino NR  |
|---------|------------|-----|---|-----|-------------|
| 12      | 12 x 24/19 | 10  |   |     | <b>6,62</b> |
| 14      | 14 x 24/19 | 10  |   |     | <b>6,62</b> |

**433-S0483**
**RACCORDO PER TUBO MULTISTRATO**


| subcode | variante   | cfz | Ⓜ | imb | listino NR  |
|---------|------------|-----|---|-----|-------------|
| 16      | 16 x 24/19 | 10  |   |     | <b>8,67</b> |
| 20      | 20 x 24/19 | 10  |   |     | <b>9,27</b> |

**433-S0762**
**VALVOLA A SQUADRA TONDERA LIGHT**


| subcode | variante  | cfz | Ⓜ | imb | listino NR   |
|---------|-----------|-----|---|-----|--------------|
| 04N     | 1/2" Nero | 20  |   |     | <b>41,88</b> |

**433-S0763**
**DETTENTORE A SQUADRA TONDERA LIGHT**


| subcode | variante  | cfz | Ⓜ | imb | listino NR   |
|---------|-----------|-----|---|-----|--------------|
| 04N     | 1/2" Nero | 20  |   |     | <b>41,64</b> |

**433-SN094**
**TESTA TERMOSTATICA ARIA C/SENSORE LIQUIDO**


| subcode | variante       | cfz | Ⓜ | imb | listino NR   |
|---------|----------------|-----|---|-----|--------------|
| NE      | Nero M30 x 1,5 | 50  |   |     | <b>30,21</b> |

**433-Z8380**
**VALVOLA E DETTENTORE A SQUADRA ZEHNDER CLASSIC LINE**


| subcode | variante   | cfz | Ⓜ | imb | listino NR    |
|---------|------------|-----|---|-----|---------------|
| 04B     | 1/2 Bianco | 1   |   |     | <b>148,64</b> |

**433-Z8381**
**VALVOLA E DETTENTORE A SQUADRA ZEHNDER DESIGN LINE**

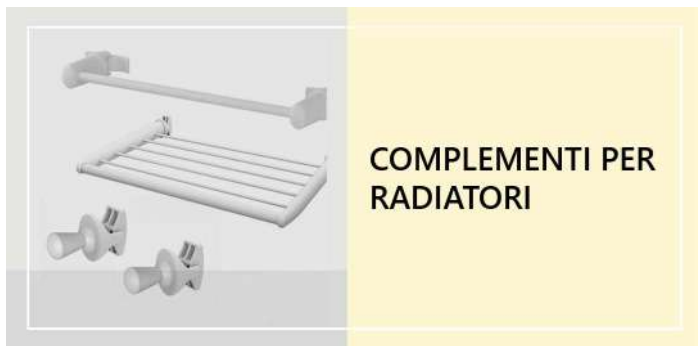

| subcode | variante | cfz | Ⓜ | imb | listino NR    |
|---------|----------|-----|---|-----|---------------|
| 04N     | 1/2 Nero | 1   |   |     | <b>233,75</b> |

**433-Z842M**
**COPPIA RACCORDI EUROCONO PER TUBAZIONE IN MULTISTRATO**


| subcode | variante  | cfz | Ⓜ | imb | listino NR   |
|---------|-----------|-----|---|-----|--------------|
| 16      | 16 x 2 mm | 1   |   |     | <b>18,14</b> |

**433-Z842R**
**COPPIA RACCORDI EUROCONO PER TUBAZIONE IN RAME**



| subcode | variante    | cfz | Ⓜ | imb | listino NR   |
|---------|-------------|-----|---|-----|--------------|
| 12      | Diam. 12 mm | 1   |   |     | <b>10,15</b> |



## COMPLEMENTI PER RADIATORI

433-8912

STENDIBIANCHERIA "STANDY" PER  
SCALDASALVIETTE



| subcode | variante   | cfz | imb | listino NR |
|---------|------------|-----|-----|------------|
|         | 51 x 32 cm | 1   |     | 13,56      |

433-8913

APPENDINO IN POLICARBONATO HOOK



| subcode | variante    | cfz | imb | listino NR |
|---------|-------------|-----|-----|------------|
| GT      | Grigio      | 1   | 30  | 4,79       |
| NE      | Nero        | 1   | 30  | 4,79       |
| TR      | Trasparente | 1   | 30  | 4,79       |

433-8915

**NOVITÀ**


2 PZ APPENDINI IN ACCIAIO SATINATO



| subcode | variante         | cfz | imb | listino NR |
|---------|------------------|-----|-----|------------|
|         | Acciaio Satinato | 1   | 97  | 2,76       |




**TUBI E GUAINA PER IMPIANTI GAS**
**440-200**
**ATON**
**TUBO GUAINA GIALLA PER PROTEZIONE TUBI GAS**


| subcode | variante | cfz | ①  | imb  | listino MT  |
|---------|----------|-----|----|------|-------------|
| 20      | Diam. 20 | 30  | LM | 3420 | <b>0,91</b> |
| 25      | Diam. 25 | 30  | LM | 1860 | <b>1,19</b> |
| 30      | Diam. 30 | 30  | LM | 1500 | <b>2,06</b> |
| 35      | Diam. 35 | 30  | LM |      | <b>2,92</b> |
| 40      | Diam. 40 | 30  | LM | 1300 | <b>4,32</b> |
| 50      | Diam. 50 | 30  | LM |      | <b>5,75</b> |

**440-201**
**ATON**
**TUBO PER GAS METANO IN ROTOLI**


| subcode | variante | cfz | ①  | imb | listino MT  |
|---------|----------|-----|----|-----|-------------|
|         | Diam. 13 | 50  | LM |     | <b>2,16</b> |

**440-202**
**ATON**
**TUBO PER GAS LIQUIDO IN ROTOLI**


| subcode | variante | cfz | ①  | imb | listino MT  |
|---------|----------|-----|----|-----|-------------|
|         | Diam. 8  | 100 | LM |     | <b>1,13</b> |

**440-2020**
**ATON**
**TUBO PER GAS METANO 13X20**


| subcode | variante     | cfz | ①  | imb | listino MT  |
|---------|--------------|-----|----|-----|-------------|
| R025    | Rotolo mt 25 | 25  | LM |     | <b>1,98</b> |
| R050    | Rotolo mt 50 | 50  | LM |     | <b>1,98</b> |

**440-2021**
**ATON**
**TUBO PER GAS GPL 8X13**


| subcode | variante     | cfz | ①  | imb | listino MT  |
|---------|--------------|-----|----|-----|-------------|
| R025    | Rotolo mt 25 | 25  | LM |     | <b>0,99</b> |
| R050    | Rotolo mt 50 | 50  | LM |     | <b>0,99</b> |

**440-B9009**
**bonomini**  
TECNOLOGIE IDRAULICHE
**ROSONE "MAGICOVER" A DOPPIA TENUTA PER TUBAZIONI GAS**


| subcode | variante    | cfz | ① | imb | listino NR  |
|---------|-------------|-----|---|-----|-------------|
| 30      | Diam. 30 mm | 1   |   |     | <b>2,50</b> |
| 40      | Diam. 40 mm | 1   |   |     | <b>1,98</b> |



**GUAINE ISOLANTI  
PER IMPIANTI**

**440-100**



**TUBO ISOLANTE FLEX ELASTOMERICO MT 2**



| subcode | variante | cfz | Ⓢ  | imb | listino MT |
|---------|----------|-----|----|-----|------------|
| 06012   | 6-12     | 316 | LM |     | 0,57       |
| 06015   | 6-15     | 266 | LM |     | 0,60       |
| 06018   | 6-18     | 220 | LM |     | 0,63       |
| 06020   | 6-20     | 180 | LM |     | 0,66       |
| 06022   | 6-22     | 180 | LM |     | 0,69       |
| 06025   | 6-25     | 152 | LM |     | 0,88       |
| 06028   | 6-28     | 130 | LM |     | 0,91       |
| 06035   | 6-35     | 100 | LM |     | 1,15       |
| 06042   | 6-42     | 90  | LM |     | 1,36       |
| 09015   | 9-15     | 192 | LM |     | 0,82       |
| 09018   | 9-18     | 166 | LM |     | 0,85       |
| 09020   | 9-20     | 136 | LM |     | 0,85       |
| 09022   | 9-22     | 136 | LM |     | 0,85       |
| 09028   | 9-28     | 98  | LM |     | 1,18       |
| 09035   | 9-35     | 76  | LM |     | 1,36       |
| 09042   | 9-42     | 60  | LM |     | 1,48       |
| 09048   | 9-48     | 50  | LM |     | 1,66       |
| 09054   | 9-54     | 46  | LM |     | 2,14       |
| 13022   | 13-22    | 98  | LM |     | 1,18       |
| 13028   | 13-28    | 78  | LM |     | 1,48       |
| 13035   | 13-35    | 58  | LM |     | 1,72       |
| 13042   | 13-42    | 48  | LM |     | 2,02       |
| 13048   | 13-48    | 40  | LM |     | 2,26       |
| 13054   | 13-54    | 34  | LM |     | 2,90       |
| 13060   | 13-60    | 32  | LM |     | 3,05       |
| 13064   | 13-64    | 30  | LM |     | 3,53       |
| 13076   | 13-76    | 26  | LM |     | 3,77       |
| 13089   | 13-89    | 24  | LM |     | 4,74       |
| 19022   | 19-22    | 64  | LM |     | 2,60       |
| 19028   | 19-28    | 48  | LM |     | 3,05       |
| 19035   | 19-35    | 36  | LM |     | 3,77       |
| 19042   | 19-42    | 32  | LM |     | 4,56       |
| 19048   | 19-48    | 24  | LM |     | 5,10       |
| 19054   | 19-54    | 24  | LM |     | 5,77       |
| 19060   | 19-60    | 22  | LM |     | 6,22       |
| 19064   | 19-64    | 18  | LM |     | 6,82       |
| 19076   | 19-76    | 18  | LM |     | 7,94       |
| 19089   | 19-89    | 14  | LM |     | 8,70       |

**440-102**



**TUBO ISOLANTE K-FLEX PE COLOR ANTIGRAFFIO MT 2**



| subcode | variante | cfz | Ⓢ  | imb | listino MT |
|---------|----------|-----|----|-----|------------|
| 06015   | 6-15     | 200 | LM |     | 0,63       |
| 06018   | 6-18     | 180 | LM |     | 0,74       |
| 06020   | 6-20     | 160 | LM |     | 0,94       |
| 06022   | 6-22     | 152 | LM |     | 0,81       |
| 06025   | 6-25     | 140 | LM |     | 0,94       |
| 06028   | 6-28     | 120 | LM |     | 0,97       |
| 06035   | 6-35     | 80  | LM |     | 1,07       |
| 06042   | 6-42     | 70  | LM |     | 1,18       |
| 09015   | 9-15     | 140 | LM |     | 1,03       |
| 09018   | 9-18     | 120 | LM |     | 1,15       |
| 09022   | 9-22     | 100 | LM |     | 1,21       |
| 09028   | 9-28     | 88  | LM |     | 1,30       |
| 09035   | 9-35     | 60  | LM |     | 1,51       |
| 09042   | 9-42     | 48  | LM |     | 1,81       |

**440-1020**



**TUBO ISOLANTE K-FLEX PE COLOR ANTIGRAFFIO MT 10 ROTOLO**



| subcode | variante | cfz | Ⓢ  | imb | listino MT |
|---------|----------|-----|----|-----|------------|
| 06015   | 6-15     | 10  | LM |     | 0,94       |
| 06018   | 6-18     | 10  | LM |     | 0,97       |
| 06022   | 6-22     | 10  | LM |     | 1,07       |
| 06028   | 6-28     | 10  | LM |     | 1,11       |
| 06035   | 6-35     | 10  | LM |     | 1,51       |

**440-1021**



**TUBO ISOLANTE K-FLEX PE COLOR MT 1 F-BRICO**



| subcode | variante     | cfz | Ⓢ | imb | listino NR |
|---------|--------------|-----|---|-----|------------|
| F06015  | 6-15 F-BRICO | 1   |   |     | 1,03       |
| F06018  | 6-18 F-BRICO | 1   |   |     | 1,14       |
| F06020  | 6-20 F-BRICO | 1   |   |     | 1,34       |
| F06022  | 6-22 F-BRICO | 1   |   |     | 1,21       |
| F06025  | 6-25 F-BRICO | 1   |   |     | 1,34       |
| F06028  | 6-28 F-BRICO | 1   |   |     | 1,37       |

**440-103**

**TUBO ISOLANTE K FLEX ST FRIGO**


| subcode | variante | cfz | ① | imb | listino NR |
|---------|----------|-----|---|-----|------------|
| 06010   | 6-10     | 46  |   |     | 45,00      |
| 06012   | 6-12     | 40  |   |     | 45,00      |
| 06015   | 6-15     | 38  |   |     | 45,00      |
| 06018   | 6-18     | 30  |   |     | 45,00      |
| 06022   | 6-22     | 23  |   |     | 45,00      |
| 06028   | 6-28     | 20  |   |     | 45,00      |
| 09010   | 9-10     | 34  |   |     | 45,00      |
| 09012   | 9-12     | 31  |   |     | 45,00      |
| 09015   | 9-15     | 27  |   |     | 45,00      |
| 09018   | 9-18     | 23  |   |     | 45,00      |
| 09022   | 9-22     | 19  |   |     | 45,00      |
| 09028   | 9-28     | 14  |   |     | 45,00      |
| 13010   | 13-10    | 23  |   |     | 45,00      |
| 13012   | 13-12    | 18  |   |     | 45,00      |
| 13015   | 13-15    | 17  |   |     | 45,00      |
| 13018   | 13-18    | 15  |   |     | 45,00      |
| 13022   | 13-22    | 14  |   |     | 45,00      |
| 13028   | 13-28    | 10  |   |     | 45,00      |

**440-104**

**TUBO ISOLANTE SOLAR HT**


| subcode | variante | cfz | ① | imb | listino MT |
|---------|----------|-----|---|-----|------------|
| 09015   | 9-15     | 144 |   | LM  | 5,49       |
| 09018   | 9-18     | 130 |   | LM  | 5,88       |
| 09022   | 9-22     | 108 |   | LM  | 6,55       |
| 09028   | 9-28     | 92  |   | LM  | 7,62       |
| 09035   | 9-35     | 58  |   | LM  | 8,29       |
| 13015   | 13-15    | 112 |   | LM  | 7,50       |
| 13018   | 13-18    | 98  |   | LM  | 8,17       |
| 13022   | 13-22    | 84  |   | LM  | 8,68       |
| 13028   | 13-28    | 64  |   | LM  | 9,63       |
| 13035   | 13-35    | 50  |   | LM  | 12,35      |
| 19015   | 19-15    | 64  |   | LM  | 13,66      |
| 19018   | 19-18    | 58  |   | LM  | 14,33      |
| 19022   | 19-22    | 64  |   | LM  | 16,22      |
| 19028   | 19-28    | 48  |   | LM  | 19,42      |
| 19035   | 19-35    | 36  |   | LM  | 22,46      |

**440-150**

**ISOLANTE ACUSTICO PER TUBAZIONI FONOMETAL**


| subcode | variante  | cfz | ① | imb | listino MT |
|---------|-----------|-----|---|-----|------------|
| 090     | Diam. 90  | 75  |   | LM  | 5,84       |
| 100     | Diam. 100 | 75  |   | LM  | 5,84       |
| 110     | Diam. 110 | 75  |   | LM  | 5,92       |

**440-2471**

**LANA DI ROCCIA ROTOLO DA 6,5 MT H. 1 MT**


| subcode | variante  | cfz | ① | imb | listino NR |
|---------|-----------|-----|---|-----|------------|
|         | Sp. 25 mm | 1   |   | 20  | 155,92     |

**440-2601**

**FASCIA ISOLANTE AUTOADESIVA FDIAN**


| subcode | variante | cfz | ① | imb | listino NR |
|---------|----------|-----|---|-----|------------|
|         | -        | 24  |   |     | 5,88       |

**440-263**

**FASCIA VINILICA ML. 25**


| subcode | variante | cfz | ① | imb | listino NR |
|---------|----------|-----|---|-----|------------|
| B       | Bianca   | 1   |   | 70  | 7,95       |
| L       | Blu      | 1   |   | 70  | 7,95       |
| R       | Rossa    | 1   |   | 70  | 7,95       |

**440-264**
**NASTRO IN ALLUMINIO PER ALTE TEMPERATURE MK 75**


| subcode | variante     | cfz | ① | imb | listino NR |
|---------|--------------|-----|---|-----|------------|
|         | 40 mm x 9 mt | 8   |   |     | 15,62      |

**440-2641**

**NASTRO ALU AA130 PE PLUS**


| subcode | variante      | cfz | ① | imb | listino NR |
|---------|---------------|-----|---|-----|------------|
| 5050    | 50 mm x 50 mt | 24  |   |     | 14,13      |
| 7550    | 75 mm x 50 mt | 16  |   |     | 20,92      |

440-2642



NASTRO K-FLEX ALU RETINATO AR 107 CW



| subcode | variante      | cfz | ① | imb | listino NR   |
|---------|---------------|-----|---|-----|--------------|
| 5050    | 50 mm x 50 mt | 24  |   |     | <b>18,12</b> |
| 7550    | 75 mm x 50 mt | 16  |   |     | <b>26,88</b> |

440-2661



COLLA K 414



| subcode | variante | cfz | ① | imb | listino NR   |
|---------|----------|-----|---|-----|--------------|
|         | 0,8 lt   | 20  |   |     | <b>24,43</b> |

440-2662



COLLA K 420 + PENNELLO



| subcode | variante           | cfz | ① | imb | listino NR   |
|---------|--------------------|-----|---|-----|--------------|
|         | 0,26 lt + pennello | 24  |   |     | <b>16,46</b> |




**RADIATORI  
PRESSOFUSI**



**RADIATORI  
ESTRUSI**



**RADIATORI  
ARREDO BAGNO**





# LK Armatur, qualità svedese al vostro servizio

## LK 823 ThermoVar® R

Valvola anticondensa con temperatura regolabile da 45°C 60°C.  
Connessioni disponibili: Maschio 1½", Femmina 1¼" e Maschio 1¼" con raccordo da 1½". Kvs di 9.0 m³/h.

LK 823 ThermoVar® R è la valvola anticondensa con regolazione di temperatura. Previene le incrostazioni e i problemi di corrosione della camera di combustione prolungando la vita del generatore di calore.



## LK 551 HydroMix

Valvola miscelatrice termostatica con range di regolazione di 10 - 30 °C, 25 - 45 °C o 35 - 65 °C.  
Connessioni disponibili: Femmina ½", ¾", 1" e maschio ½", ¾", 1", 1¼"  
Kvs: da 1.3 a 4.2 m³/h.

LK 551 HydroMix è una valvola miscelatrice per la distribuzione e regolazione di ACS e/o la regolazione della temperatura di impianti radianti.

LK 551 HydroMix è fornita di sistema di antiscottatura: in caso di mancanza del flusso di acqua fredda viene interrotto automaticamente il flusso di acqua calda.



## LK 552 HydroMix

Valvola miscelatrice termostatica con distribuzione simmetrica e range di regolazione di 25 - 45 °C o 35 - 65 °C  
Connessioni disponibili: Femmina ¾" e 1", Maschio ¾", 1" e 1¼"  
Kvs: da 1.5 a 3.5 m³/h.

LK 552 HydroMix è una valvola miscelatrice per la distribuzione e regolazione di ACS e/o la regolazione della temperatura di impianti radianti con distribuzione simmetrica.

LK 552 HydroMix è fornita di sistema di antiscottatura: in caso di mancanza del flusso di acqua fredda viene interrotto automaticamente il flusso di acqua calda.




## LK 551 HydroKit Solar

Kit per la distribuzione e regolazione di ACS fornita da sistemi solari in combinazione a caldaie con produzione istantanea. Valvola di deviazione termostatica regolabile dai 42 ai 52°C e valvola di miscelazione dai 35 ai 65°C.

Disponibile nelle connessioni Maschio da 1" senza raccordi e da ¾" con raccordi e valvole di ritegno omologate a 127°C con e senza isolamento. Kvs: 1.6 m³/h

LK 551 HydroKit Solar è una combinazione di valvole, progettata per ottimizzare energeticamente la fornitura di ACS da due diverse fonti di calore (per esempio da pannelli solari e caldaie murali con produzione istantanea di ACS).

Per mantenere la temperatura di fornitura dell'acqua impostata, l'acqua prodotta solare, sufficientemente calda, viene miscelata e condotta dal sistema direttamente alla valvola miscelatrice. Nel caso che la temperatura dell'acqua fornita dal sistema solare non sia sufficientemente calda, il flusso verrà deviato automaticamente alla caldaia che provvederà istantaneamente al suo riscaldamento .





UTENSILI  
ATTREZZATURE  
FERRAMENTA  
EDILIZIA

UTENSILI, ATTREZZATURE PROFESSIONALI  
EDILIZIA GENERICA, PACKAGING, STOCCAGGIO MAGAZZINO

**1335**

**1350**

**DIANFLEX**  
CATALOGO-LISTINO






**UTENSILI PER L'IDRAULICA**
**244-J10**
**PISTOLA PER SILICONE TIPO STANDARD**


| subcode | variante | cfz | imb | listino NR  |
|---------|----------|-----|-----|-------------|
| -       |          | 1   | 20  | <b>3,73</b> |

**491-C100**
**PISTOLA STURA SCARICHI AD ARIA COMPRESSA**


| subcode | variante | cfz | imb | listino NR   |
|---------|----------|-----|-----|--------------|
|         | Nero     | 1   |     | <b>39,66</b> |

**491-C101**
**STURATORE MANUALE A TAMBURO DOPPIO USO**


| subcode | variante | cfz | imb | listino NR   |
|---------|----------|-----|-----|--------------|
|         | mt 5     | 1   |     | <b>31,52</b> |

**501-F167025**
**PISTOLA ZINCATA PER SILICONE**


| subcode | variante | cfz | imb | listino NR  |
|---------|----------|-----|-----|-------------|
| -       |          | 1   | 12  | <b>8,73</b> |

**501-F167030**
**PISTOLA PROFESSIONALE PER SILICONE**


| subcode | variante | cfz | imb | listino NR   |
|---------|----------|-----|-----|--------------|
| -       |          | 1   | 12  | <b>13,96</b> |

**501-F167041**
**PISTOLA ABS TUBOLARE PER SILICONE**


| subcode | variante | cfz | imb | listino NR   |
|---------|----------|-----|-----|--------------|
| -       |          | 1   | 6   | <b>12,42</b> |

**501-F177000**
**CHIAVE PER BOMBOLE GAS**


| subcode | variante | cfz | imb | listino NR  |
|---------|----------|-----|-----|-------------|
|         | CH 25    | 1   | 50  | <b>2,81</b> |

**501-F46859**
**CHIAVE PER SCALDABAGNO MM55X55**


| subcode | variante | cfz | imb | listino NR   |
|---------|----------|-----|-----|--------------|
| -       |          | 1   | 2   | <b>11,00</b> |

**501-G001**
**PISTOLA PER SILICONE GRYN**


| subcode | variante | cfz | imb | listino NR  |
|---------|----------|-----|-----|-------------|
| -       |          | 1   | 12  | <b>8,71</b> |

501-G1006

**NOVITÀ**



ALESATORE PER INTERNI ED ESTERNI



| subcode | variante | cfz | ① | imb | listino NR  |
|---------|----------|-----|---|-----|-------------|
|         | 8/40 mm  | 1   |   | 5   | <b>5,69</b> |

501-G1703

**NOVITÀ**



PISTOLA SILICONE IN LEGA METALLICA E ACCIAIO



| subcode | variante  | cfz | ① | imb | listino NR   |
|---------|-----------|-----|---|-----|--------------|
|         | L. 225 mm | 1   |   | 5   | <b>10,25</b> |

501-G5250

**NOVITÀ**



CHIAVE POLIGONALE DOPPIA APERTA



| subcode | variante | cfz | ① | imb | listino NR   |
|---------|----------|-----|---|-----|--------------|
|         | 24/27 mm | 1   |   | 3   | <b>29,98</b> |

501-G5255

**NOVITÀ**



CHIAVE APERTA PER COLLETTORI PROFESSIONALE



| subcode | variante | cfz | ① | imb | listino NR   |
|---------|----------|-----|---|-----|--------------|
|         | 24/27 mm | 1   |   | 3   | <b>60,71</b> |

501-M135



MISCELATORE STATICO IN PLASTICA MIXER



| subcode | variante   | cfz | ① | imb | listino NR  |
|---------|------------|-----|---|-----|-------------|
|         | Tipo lungo | 1   |   | 12  | <b>1,45</b> |

501-M139



CANNUCCE SFUSE PER SCHIUMA POLIURETANICA MANUALE



| subcode | variante | cfz | ① | imb | listino NR  |
|---------|----------|-----|---|-----|-------------|
|         | -        | 1   |   | 24  | <b>0,41</b> |

501-M1391



PULITORE PER PISTOLA SCHIUMA POLIURETANICA



| subcode | variante | cfz | ① | imb | listino NR   |
|---------|----------|-----|---|-----|--------------|
|         | 500 ml   | 1   |   | 12  | <b>11,24</b> |

501-M18010

**NOVITÀ**



PISTOLA KK PER SCHIUMA POLIURETANICA



| subcode | variante | cfz | ① | imb | listino NR   |
|---------|----------|-----|---|-----|--------------|
|         | -        | 1   |   | 2   | <b>43,49</b> |

501-M18015

**NOVITÀ**



PISTOLA METALGUN PER SCHIUMA POLIURETANICA



| subcode | variante | cfz | ① | imb | listino NR   |
|---------|----------|-----|---|-----|--------------|
|         | -        | 1   |   | 2   | <b>51,66</b> |

501-R115000



POMPA PROVAIMPIANTI MANUALE REMS PUSH



| subcode | variante | cfz | ① | imb | listino NR    |
|---------|----------|-----|---|-----|---------------|
|         | -        | 1   |   |     | <b>534,66</b> |

**501-R170010**



**STURATUBI REMS MINI COBRA**



| subcode | variante | cfz | ① | imb | listino NR    |
|---------|----------|-----|---|-----|---------------|
| -       |          | 1   |   |     | <b>280,69</b> |

**501-R170300**



**DISPOSITIVO DI ASPIRAZIONE REMS PULL-PUSH**



| subcode | variante | cfz | ① | imb | listino NR    |
|---------|----------|-----|---|-----|---------------|
| -       |          | 1   |   |     | <b>298,87</b> |



UTENSILI PER  
LAVORAZIONE  
TUBI

490-3020

**ROTHENBERGER**

FILIERA MANUALE A CRICCO "SUPER CUT"



| subcode | variante     | cfz | ① | imb | listino NR |
|---------|--------------|-----|---|-----|------------|
| 03      | 3/8" - 1"1/4 | 1   |   |     | 761,58     |

490-3100

**ROTHENBERGER**

CURVATUBI AD UNA SOLA MANO BENDER MAXI



| subcode | variante | cfz | ① | imb | listino NR |
|---------|----------|-----|---|-----|------------|
| 1022    | 10-22 mm | 1   |   |     | 673,70     |

490-7040

**ROTHENBERGER**

CESOIA TAGLIATUBO DI PRECISIONE IN PLASTICA  
ROCUT 26TC



| subcode | variante     | cfz | ① | imb | listino NR |
|---------|--------------|-----|---|-----|------------|
|         | Diam. 26 mm. | 1   |   |     | 72,14      |

491-C204

TAGLIATUBI MC 35



| subcode | variante | cfz | ① | imb | listino NR |
|---------|----------|-----|---|-----|------------|
|         | 3-35 mm  | 1   |   |     | 24,37      |

491-C205

TAGLIATUBI MC 22



| subcode | variante | cfz | ① | imb | listino NR |
|---------|----------|-----|---|-----|------------|
|         | 3-22 mm  | 1   |   |     | 12,16      |

502-CE495

CESOIA TAGLIA TUBO



| subcode | variante | cfz | ① | imb | listino NR |
|---------|----------|-----|---|-----|------------|
|         | -        | 1   |   | 6   | 27,98      |

502-F468330

PINZA POLIGRIF



| subcode | variante | cfz | ① | imb | listino NR |
|---------|----------|-----|---|-----|------------|
|         | -        | 1   |   | 6   | 13,23      |

502-G100

**NOVITÀ**



CESOIA A FORBICE 36 MM



| subcode | variante | cfz | ① | imb | listino NR |
|---------|----------|-----|---|-----|------------|
|         | -        | 1   |   | 6   | 21,25      |

502-R153523

**REMS**  
for professionals

CURVATUBI OLEODINAMICO REMS HYDRO-SWING  
SET 16-32



| subcode | variante              | cfz | ① | imb | listino NR |
|---------|-----------------------|-----|---|-----|------------|
|         | Set 16-18-20-25/26-32 | 1   |   |     | 1.678,57   |



**502-R520015**

**FILIERA A CRICCO REMS EVA SET R 1/2-1"1/4**


| subcode   | variante                       | cfz | ① | imb | listino NR      |
|-----------|--------------------------------|-----|---|-----|-----------------|
|           | Set R 1/2-3/4-1-1"1/4          | 1   |   |     | <b>878,18</b>   |
| <b>49</b> | Set R 1/2-3/4-1-1"1/4-1"1/2-2" | 1   |   |     | <b>1.494,83</b> |

**502-R540020**

**FILIERA ELETTRICA PORTATILE REMS AMIGO 2 SET R FINO A 2"**


| subcode | variante | cfz | ① | imb | listino NR      |
|---------|----------|-----|---|-----|-----------------|
|         | 1/2 -2"  | 1   |   |     | <b>3.384,21</b> |



UTENSILI PER  
L'INSTALLAZIONE  
TUBI

**490-4010**

**ROTHENBERGER**

PINZA ROSSA TIPO SPK



| subcode | variante                      | cfz | Ⓢ | imb | listino NR |
|---------|-------------------------------|-----|---|-----|------------|
| 07      | Lungh. 7" - D.1" - 28 mm.     | 12  |   |     | 45,02      |
| 10      | Lungh. 10" - D.1"1/4 - 32 mm. | 12  |   |     | 42,52      |
| 12      | Lungh. 12" - D.1"1/2 - 42 mm. | 12  |   |     | 63,97      |

**490-4020**

**ROTHENBERGER**

GIRATUBI SVEDESE 45° "SUPER S"



| subcode | variante                      | cfz | Ⓢ | imb | listino NR |
|---------|-------------------------------|-----|---|-----|------------|
| 06      | Diam. 1" - L.300 mm. - 12"    | 1   |   |     | 98,63      |
| 08      | Diam. 1"1/2 - L.420 mm. - 16" | 1   |   |     | 134,29     |
| 09      | Diam. 2" - L.540 mm. - 20"    | 1   |   |     | 229,00     |

**490-4030**

**ROTHENBERGER**

GIRATUBI AMERICANO "ALUDUR"



| subcode | variante                     | cfz | Ⓢ | imb | listino NR |
|---------|------------------------------|-----|---|-----|------------|
| 18      | Lungh. 18" L.450 mm. D.2"1/2 | 1   |   |     | 188,07     |
| 24      | Lungh. 24" L.600 mm. D.3"    | 1   |   |     | 274,50     |

**490-4050**

**ROTHENBERGER**

TAGLIATUBO TELESCOPICO "TUBE CUTTER 35"



| subcode | variante                   | cfz | Ⓢ | imb | listino NR |
|---------|----------------------------|-----|---|-----|------------|
| 35      | D.6-35 mm. - D. 1/4"-1"3/8 | 1   |   |     | 111,38     |

**490-40590**

**ROTHENBERGER**

5 PZ ROTELLE DI RICAMBIO PER TAGLIATUBI RAME



| subcode | variante | cfz | Ⓢ | imb | listino NR |
|---------|----------|-----|---|-----|------------|
| -       |          | 1   |   |     | 52,74      |

**490-4060**

**ROTHENBERGER**

TAGLIATUBI PER TUBI DI RAME "MINICUT II PRO"



| subcode | variante                  | cfz | Ⓢ | imb | listino NR |
|---------|---------------------------|-----|---|-----|------------|
| 2       | D.6-22 mm. - D. 1/4"-7/8" | 1   |   |     | 43,01      |

**490-4063**

**ROTHENBERGER**

TAGLIATUBI RAME "TUBE CUTTER 30 PRO"



| subcode | variante                   | cfz | Ⓢ | imb | listino NR |
|---------|----------------------------|-----|---|-----|------------|
| 30      | D.3-30 mm. - D. 1/8"-1"1/8 | 1   |   |     | 72,14      |

**490-4070**

**ROTHENBERGER**

TAGLIATUBI FERRO "SUPER 2"



| subcode | variante                | cfz | Ⓢ | imb | listino NR |
|---------|-------------------------|-----|---|-----|------------|
| 09      | da 1/8 a 2" - 10-60 mm. | 1   |   |     | 287,63     |

**490-4120**

**ROTHENBERGER**

CHIAVE PER DADI E RUBINETTI STANDARD



| subcode | variante             | cfz | Ⓢ | imb | listino NR |
|---------|----------------------|-----|---|-----|------------|
|         | 10-32 mm. / 8"-1"1/4 | 1   |   |     | 107,80     |

**490-4121**
**CHIAVE PER PILETTA RO-QUICK + ADATTATORE**


| subcode | variante | cfz | ① | imb | listino NR    |
|---------|----------|-----|---|-----|---------------|
|         | -        | 1   |   |     | <b>136,45</b> |

**503-F503069**
**PINZA GRIP REGOLABILE A GINOCCHIERA**


| subcode | variante | cfz | ① | imb | listino NR   |
|---------|----------|-----|---|-----|--------------|
|         | -        | 1   |   |     | <b>54,89</b> |

**490-4122**
**ADATTATORE PER CHIAVE RO-QUICK**


| subcode | variante | cfz | ① | imb | listino NR   |
|---------|----------|-----|---|-----|--------------|
|         | -        | 1   |   |     | <b>57,56</b> |

**490-4180**
**LAMA HSSE 4 PLUS**


| subcode | variante         | cfz | ① | imb | listino NR  |
|---------|------------------|-----|---|-----|-------------|
|         | 300 mm. 24 denti | 1   |   |     | <b>6,30</b> |

**490-41890**
**LAMA UNIVERSALE PER METALLO**


| subcode | variante          | cfz | ① | imb | listino NR  |
|---------|-------------------|-----|---|-----|-------------|
|         | L. mm. 150-32 dpp | 12  |   |     | <b>1,45</b> |

**503-7051**
**NOVITÀ**
**CHIAVE PER MONTAGGIO PILETTE NORTON 1" 1"1/4**


| subcode | variante | cfz | ① | imb | listino NR   |
|---------|----------|-----|---|-----|--------------|
|         | 1" 1"1/4 | 1   |   |     | <b>45,93</b> |



UTENSILI DA TAGLIO

**507-D514342**

12 PZ LAME PER METALLO MM 300



| subcode | variante | cfz | ① | imb | listino NR  |
|---------|----------|-----|---|-----|-------------|
| -       |          | 1   |   |     | <b>3,91</b> |

**507-F031005**

ARCHETTO TUBOLARE PER METALLO



| subcode | variante | cfz | ① | imb | listino NR  |
|---------|----------|-----|---|-----|-------------|
| -       |          | 1   |   | 6   | <b>6,34</b> |

**507-F031010**

ARCHETTO PIATTO PER METALLO



| subcode | variante | cfz | ① | imb | listino NR   |
|---------|----------|-----|---|-----|--------------|
| -       |          | 1   |   | 10  | <b>14,26</b> |

**507-F031040**

SEGHETTO PUK



| subcode | variante | cfz | ① | imb | listino NR  |
|---------|----------|-----|---|-----|-------------|
| -       |          | 1   |   | 10  | <b>2,10</b> |

**507-F031045**

SEGHETTO PUK MANICO PISTOLA CON LAMA



| subcode | variante | cfz | ① | imb | listino NR  |
|---------|----------|-----|---|-----|-------------|
| -       |          | 1   |   | 10  | <b>3,68</b> |

**507-F0310P**

12 PZ LAME PER SEGHETTO



| subcode | variante    | cfz | ① | imb | listino NR   |
|---------|-------------|-----|---|-----|--------------|
| M       | Per metallo | 1   |   | 12  | <b>12,53</b> |

**507-F058240**

LAME IN ACCIAIO "HSS BAHCO" PER SEGHETTO



| subcode | variante        | cfz | ① | imb | listino NR  |
|---------|-----------------|-----|---|-----|-------------|
|         | Interasse 30 cm | 1   |   | 10  | <b>2,69</b> |

**507-F4861C**

10 PZ LAME A SPEZZARE PER TAGLIERINO CUTTER



| subcode | variante              | cfz | ① | imb | listino NR  |
|---------|-----------------------|-----|---|-----|-------------|
| 18      | L.18 mm x 0.55 spess. | 1   |   | 50  | <b>2,06</b> |

**507-G600**

**NOVITÀ**

LAMA BI-METALLICA 300 MM



| subcode | variante  | cfz | ① | imb | listino NR  |
|---------|-----------|-----|---|-----|-------------|
|         | L. 300 mm | 100 |   |     | <b>3,23</b> |

**507-IDC**

DISCO DIAMANTATO PER CERAMICA



| subcode | variante     | cfz | ① | imb | listino NR   |
|---------|--------------|-----|---|-----|--------------|
| 115     | Diam. 115 mm | 1   |   | 50  | <b>11,79</b> |



**507-IDF**

**DISCO ABRASIVO PER FERRO**


| subcode | variante                    | cfz | ① | imb | listino NR  |
|---------|-----------------------------|-----|---|-----|-------------|
| 11510   | mm 115 x sp. 1.0 Ferro-Inox | 1   |   | 50  | <b>1,36</b> |
| 11516   | mm 115 x sp. 1.6 Ferro-Inox | 1   |   | 50  | <b>1,38</b> |
| 11532   | mm 115 x sp. 3.2 Ferro      | 1   |   | 50  | <b>1,50</b> |
| 23020   | mm 230 x sp. 2.0 Ferro      | 1   |   | 50  | <b>3,53</b> |
| 23025   | mm 230 x sp. 2.5 Ferro      | 1   |   | 50  | <b>3,13</b> |
| 23032   | mm 230 x sp. 3.2 Ferro      | 1   |   | 50  | <b>3,33</b> |

**507-RSCM30LX**

**5 PZ LAME PER SEGHETTO**


| subcode | variante | cfz | ① | imb | listino NR  |
|---------|----------|-----|---|-----|-------------|
|         | -        | 4   |   | 72  | <b>3,91</b> |

**507-IDM**

**DISCO ABRASIVO PER MARMO**


| subcode | variante         | cfz | ① | imb | listino NR  |
|---------|------------------|-----|---|-----|-------------|
| 11516   | mm 115 x sp. 1.6 | 1   |   | 50  | <b>1,62</b> |
| 23020   | mm 230 x sp. 2.0 | 1   |   | 50  | <b>3,79</b> |

**507-IDT**
**DISCO DIAMANTATO TURBO HOBBY**


| subcode | variante     | cfz | ① | imb | listino NR   |
|---------|--------------|-----|---|-----|--------------|
| 115     | Diam. 115 mm | 1   |   | 50  | <b>11,79</b> |

**507-RSCM30**

**SEGHETTO IN ACCIAIO PER METALLO**


| subcode | variante  | cfz | ① | imb | listino NR   |
|---------|-----------|-----|---|-----|--------------|
|         | L. 300 mm | 3   |   | 36  | <b>10,32</b> |



**UTENSILI MANUALI,  
CHIAVI E INSERTI**

**508-D158**

**FORBICI PER ELETTRICISTA**



| subcode | variante            | cfz | ① | imb | listino NR   |
|---------|---------------------|-----|---|-----|--------------|
|         | mm 140 lame diritte | 10  |   |     | <b>10,25</b> |

**508-D188**

**AVVOLGICAVO ELETTRICO 20 MT**



| subcode | variante | cfz | ① | imb | listino NR   |
|---------|----------|-----|---|-----|--------------|
|         | mt 20    | 1   |   |     | <b>86,57</b> |

**508-D189**

**AVVOLGICAVO ELETTRICO 40 MT**



| subcode | variante | cfz | ① | imb | listino NR    |
|---------|----------|-----|---|-----|---------------|
|         | mt 40    | 1   |   |     | <b>146,22</b> |

**508-F018225**

**SET CHIAVI A BUSSOLA BRIXO 31 PZ**



| subcode | variante | cfz | ① | imb | listino NR   |
|---------|----------|-----|---|-----|--------------|
|         | -        | 1   |   |     | <b>37,39</b> |

**508-F0380**

**CHIAVE A RULLINO**



| subcode | variante | cfz | ① | imb | listino NR   |
|---------|----------|-----|---|-----|--------------|
| 20      | mm 200   | 1   |   | 6   | <b>13,13</b> |

**508-F2213**

**CHIAVE UNIVERSALE MULTIUSO 4 PROFILI**



| subcode | variante | cfz | ① | imb | listino NR  |
|---------|----------|-----|---|-----|-------------|
|         | -        | 1   |   | 1   | <b>8,47</b> |

**508-F2214**

**NOVITÀ**



**CHIAVE MULTIPLA PROFESSIONALE PER SPORTELLI**



| subcode | variante | cfz | ① | imb | listino NR   |
|---------|----------|-----|---|-----|--------------|
|         | 23 comb. | 1   |   |     | <b>28,46</b> |

**508-F79831**

**GIRAVITE A MANO PER VITE DOPPIA**



| subcode | variante            | cfz | ① | imb | listino NR   |
|---------|---------------------|-----|---|-----|--------------|
|         | M6 - M8 - M10 - M12 | 1   |   |     | <b>58,14</b> |

**508-G010**

**NOVITÀ**



**CHIAVE PER SPORTELLI CONTATORE ACQUA GAS**



| subcode | variante | cfz | ① | imb | listino NR  |
|---------|----------|-----|---|-----|-------------|
|         | -        | 1   |   |     | <b>7,00</b> |

**508-G130**
**NOVITÀ**

**GIRATUBI PKS DRITTA**


| subcode | variante            | cfz | ① | imb | listino NR   |
|---------|---------------------|-----|---|-----|--------------|
| 175     | L. 175 -7" -1"      | 1   |   | 6   | <b>55,02</b> |
| 225     | L. 225 -9" -1"-1/2" | 1   |   | 6   | <b>62,61</b> |
| 275     | L. 275 -10" -2"     | 1   |   | 6   | <b>74,00</b> |

**508-RCLEML08**

**CHIAVE INGLESE A RULLINO**


| subcode | variante | cfz | ① | imb | listino NR   |
|---------|----------|-----|---|-----|--------------|
| -       |          | 2   |   | 60  | <b>11,97</b> |

**508-RK7EL**

**SET DI 7 CACCIAVITI DA ELETTRICISTA**


| subcode | variante                      | cfz | ① | imb | listino NR   |
|---------|-------------------------------|-----|---|-----|--------------|
|         | 2,5 - 4 - 5,5 - 6,5 - PH1 PH2 | 10  |   |     | <b>27,63</b> |

**508-RKOUT57**

**COFANETTO CHIAVI A BUSSOLA**


| subcode | variante | cfz | ① | imb | listino NR   |
|---------|----------|-----|---|-----|--------------|
| -       |          | 1   |   | 20  | <b>51,58</b> |

**508-RMIXX8**

**SET 8 CHIAVI COMBinate**


| subcode | variante | cfz | ① | imb | listino NR   |
|---------|----------|-----|---|-----|--------------|
| -       |          | 2   |   | 20  | <b>24,87</b> |

**508-RPCL160**

**PINZA DA TAGLIO LATERALE**


| subcode | variante  | cfz | ① | imb | listino NR  |
|---------|-----------|-----|---|-----|-------------|
|         | L. 160 mm | 12  |   |     | <b>9,58</b> |

**508-RPCT250PR**

**CESOIA DA LAMIERA TIPO AVIAZIONE 250 MM**


| subcode | variante | cfz | ① | imb | listino NR   |
|---------|----------|-----|---|-----|--------------|
| -       |          | 6   |   | 48  | <b>15,47</b> |

**508-RPET10**

**PINZA GRIP AUTOBLOCCANTE**


| subcode | variante | cfz | ① | imb | listino NR   |
|---------|----------|-----|---|-----|--------------|
| -       |          | 5   |   |     | <b>10,50</b> |

**508-RPKOUT40**

**VALIGETTA UTENSILI**


| subcode | variante | cfz | ① | imb | listino NR   |
|---------|----------|-----|---|-----|--------------|
|         | 40 pz    | 10  |   |     | <b>53,42</b> |

**508-RPLAX8**

**SET 8 CHIAVI A FORCHETTA**


| subcode | variante                  | cfz | ① | imb | listino NR   |
|---------|---------------------------|-----|---|-----|--------------|
|         | 6x7-8x9-10x11-12x13-14x15 | 10  |   |     | <b>25,38</b> |

## 508-RPM250PR

PINZA A CERNIERA 250 MM



| subcode | variante | cfz | imb | listino NR |
|---------|----------|-----|-----|------------|
|         | -        | 6   | 48  | 18,35      |

## 508-RPM250SU

PINZA REGOLABILE A CERNIERA 250 MM



| subcode | variante | cfz | imb | listino NR |
|---------|----------|-----|-----|------------|
|         | -        | 6   | 60  | 17,87      |

## 508-RPU180

PINZA UNIVERSALE



| subcode | variante | cfz | imb | listino NR |
|---------|----------|-----|-----|------------|
|         | -        | 12  |     | 10,13      |

## 511-F169160

TRONCHESE TAGLIO DIAGONALE



| subcode | variante | cfz | imb | listino NR |
|---------|----------|-----|-----|------------|
|         | mm 150   | 1   | 6   | 10,06      |




**UTENSILI PER  
MISURARE,  
MARCARE**
**509-D194**
**METRO IN LEGNO DI CARPINO VERNICIATO**


| subcode | variante    | cfz | ① | imb | listino NR  |
|---------|-------------|-----|---|-----|-------------|
|         | Con rivetto | 12  |   | 120 | <b>5,82</b> |

**509-F1030D**

**FLESSOMETRO DIANHYDRO**


| subcode | variante                    | cfz | ① | imb | listino NR  |
|---------|-----------------------------|-----|---|-----|-------------|
| 03      | mt. 3 x 16 mm               | 1   |   |     | <b>3,40</b> |
| 05      | mt. 5 x 19 mm               | 1   |   |     | <b>3,53</b> |
| 10      | mt. 10 x 25 mm (in Blister) | 1   |   |     | <b>8,29</b> |

**509-F2130**
**MATITA PER CARPENTIERE**


| subcode | variante | cfz | ① | imb | listino NR  |
|---------|----------|-----|---|-----|-------------|
| 35      | cm 18    | 144 |   |     | <b>0,99</b> |

**509-F335020**
**METRO IN LEGNO 10 STECCHE SENZA MOLLE**


| subcode | variante | cfz | ① | imb | listino NR  |
|---------|----------|-----|---|-----|-------------|
|         | -        | 1   |   | 24  | <b>4,42</b> |



UTENSILI VARI PER  
EDILIZIA

**510-F214030**

SPAZZOLA SPID ACCIAIO



| subcode | variante | cfz | ① | imb | listino NR  |
|---------|----------|-----|---|-----|-------------|
|         | cm 27    | 1   |   | 24  | <b>3,08</b> |

**510-F323000**

LAMPADA PORTATILE CON CAVO DA 10 MT



| subcode | variante | cfz | ① | imb | listino NR   |
|---------|----------|-----|---|-----|--------------|
|         | 10 mt    | 1   |   | 1   | <b>24,68</b> |

**510-F3280C**

TENAGLIA PER CARPENTIERI



| subcode | variante | cfz | ① | imb | listino NR  |
|---------|----------|-----|---|-----|-------------|
| 22      | cm 22    | 1   |   | 6   | <b>7,66</b> |
| 25      | cm 25    | 1   |   | 6   | <b>8,70</b> |

**510-F535055**

CAZZUOLINA A PUNTA MANICO GOMMA



| subcode | variante | cfz | ① | imb | listino NR  |
|---------|----------|-----|---|-----|-------------|
|         | cm 14    | 1   |   | 12  | <b>4,97</b> |

**510-F5350Q**

CAZZUOLA PUNTA QUADRA MANICO GOMMA



| subcode | variante | cfz | ① | imb | listino NR  |
|---------|----------|-----|---|-----|-------------|
| 18      | cm 18    | 1   |   | 6   | <b>6,89</b> |
| 20      | cm 20    | 1   |   | 6   | <b>7,59</b> |

**510-F5350T**

CAZZUOLA PUNTA TONDA MANICO GOMMA



| subcode | variante | cfz | ① | imb | listino NR  |
|---------|----------|-----|---|-----|-------------|
| 18      | cm 18    | 1   |   | 6   | <b>7,15</b> |
| 20      | cm 20    | 1   |   | 10  | <b>8,99</b> |

**510-F535205**

FRATTAZZO LISCIO USA MANICO GOMMA



| subcode | variante   | cfz | ① | imb | listino NR  |
|---------|------------|-----|---|-----|-------------|
|         | cm 12 x 28 | 1   |   | 6   | <b>8,99</b> |

**510-F5352L**

FRATTAZZO LISCIO MANICO GOMMA



| subcode | variante | cfz | ① | imb | listino NR   |
|---------|----------|-----|---|-----|--------------|
| 08      | cm 8x20  | 1   |   | 6   | <b>10,35</b> |

**510-F5352R**

SPATOLA MANICO GOMMA



| subcode | variante | cfz | ① | imb | listino NR  |
|---------|----------|-----|---|-----|-------------|
| 12      | cm 12    | 1   |   | 12  | <b>6,41</b> |



VALIGETTE, BORSE,  
SET UTENSILI

512-7417



SHOPPING CART DIANFLEX



| subcode | variante | cfz | imb | listino NR |
|---------|----------|-----|-----|------------|
| -       |          | 1   |     | 19,75      |

512-7418



SHOPPING CART DIANKAMIN



| subcode | variante | cfz | imb | listino NR |
|---------|----------|-----|-----|------------|
| -       |          | 1   |     | 19,75      |



**600-D011**

MANICO INFRANGIBILE PER PICCONE



| subcode | variante | cfz | ① | imb | listino NR   |
|---------|----------|-----|---|-----|--------------|
|         | cm 90    | 20  |   |     | <b>17,82</b> |

**600-D012**

MANICO INFRANGIBILE PER MAZZA



| subcode | variante | cfz | ① | imb | listino NR   |
|---------|----------|-----|---|-----|--------------|
|         | cm 90    | 20  |   |     | <b>17,82</b> |

**600-D013**

MANICO INFRANGIBILE PER MARTELLO



| subcode | variante | cfz | ① | imb | listino NR  |
|---------|----------|-----|---|-----|-------------|
|         | cm 50    | 1   |   | 12  | <b>6,87</b> |

**600-D026**

SCOPA INDUSTRIALE IN FIBRA RIGIDA



| subcode | variante | cfz | ① | imb | listino NR  |
|---------|----------|-----|---|-----|-------------|
|         | cm 28    | 10  |   |     | <b>5,34</b> |

**600-D028**

MANICO IN LEGNO PER SCOPA



| subcode | variante | cfz | ① | imb | listino NR  |
|---------|----------|-----|---|-----|-------------|
|         | cm 130   | 25  |   |     | <b>2,86</b> |

**600-D034**

MARTELLO CARPENTIERE CON TESTA IN ACCIAIO TEMPRATO



| subcode | variante | cfz | ① | imb | listino NR   |
|---------|----------|-----|---|-----|--------------|
| 300     | gr 300   | 12  |   |     | <b>13,35</b> |
| 400     | gr 400   | 6   |   |     | <b>13,74</b> |

**600-D041**

MAZZETTA MURATORE



| subcode | variante | cfz | ① | imb | listino NR   |
|---------|----------|-----|---|-----|--------------|
| 08      | gr 800   | 18  |   |     | <b>14,12</b> |

**600-D105020**

CUBETTIERA POLISTIROLO PER PROVA CEMENTO



| subcode | variante   | cfz | ① | imb | listino NR  |
|---------|------------|-----|---|-----|-------------|
|         | cm 15 x 15 | 1   |   | 20  | <b>8,28</b> |

**600-D105035**

RETE PER DELIMITAZIONE CANTIERE ARANCIO



| subcode | variante    | cfz | ① | imb | listino NR    |
|---------|-------------|-----|---|-----|---------------|
|         | mt 1,5 x 50 | 1   |   |     | <b>153,01</b> |
| 10      | mt 1,0 x 50 | 1   |   |     | <b>102,03</b> |
| 12      | mt 1,2 x 50 | 1   |   |     | <b>122,41</b> |

**600-D274**

RUOTA PER CARRIOLA POLIURETANICA



| subcode | variante                | cfz | ① | imb | listino NR   |
|---------|-------------------------|-----|---|-----|--------------|
| 125     | perno corto int. mm 125 | 6   |   |     | <b>58,76</b> |
| 155     | perno lungo int. mm 155 | 5   |   |     | <b>58,76</b> |



**600-D471**
**RUOTA PNEUMATICA PER CARRELLI**


| subcode | variante | cfz | ① | imb | listino NR   |
|---------|----------|-----|---|-----|--------------|
|         | mm 250   | 10  |   |     | <b>15,41</b> |

**600-D643**
**NASTRO SEGNALETICO**


| subcode | variante      | cfz | ① | imb | listino NR  |
|---------|---------------|-----|---|-----|-------------|
|         | cm 7 x mt 200 | 1   |   | 36  | <b>6,14</b> |

**600-D80363**
**PANNELLO IN PLASTICA AVVISO PAVIMENTO BAGNATO**


| subcode | variante | cfz | ① | imb | listino NR   |
|---------|----------|-----|---|-----|--------------|
|         | -        | 1   |   | 36  | <b>30,14</b> |

**600-F030010**
**ELMETTO DI PROTEZIONE GIALLO**


| subcode  | variante | cfz | ① | imb | listino NR  |
|----------|----------|-----|---|-----|-------------|
| <b>G</b> | Giallo   | 1   |   | 10  | <b>9,12</b> |

**600-F116110**
**SCALPELLO PER ELETTRICISTA A TAGLIO**


| subcode | variante  | cfz | ① | imb | listino NR  |
|---------|-----------|-----|---|-----|-------------|
|         | mm 10x250 | 6   |   |     | <b>3,15</b> |

**600-F230020**
**BADILE A PUNTA**


| subcode | variante   | cfz | ① | imb | listino NR   |
|---------|------------|-----|---|-----|--------------|
|         | mm 305x305 | 1   |   | 12  | <b>15,00</b> |

**600-F239010**
**CALDARELLA IN PLASTICA NERA**


| subcode | variante | cfz | ① | imb | listino NR  |
|---------|----------|-----|---|-----|-------------|
|         | Diam. 34 | 1   |   | 30  | <b>4,05</b> |

**600-F239013**
**CALDARELLA SECCHIO IN PLASTICA PESANTE GIALLA**


| subcode | variante | cfz | ① | imb | listino NR  |
|---------|----------|-----|---|-----|-------------|
|         | Diam. 36 | 10  |   |     | <b>5,13</b> |

**600-F2550**
**MAZZETTA CON MANICO IN FIBRA**


| subcode   | variante | cfz | ① | imb | listino NR   |
|-----------|----------|-----|---|-----|--------------|
| <b>50</b> | Kg. 0.80 | 1   |   | 12  | <b>17,93</b> |

**600-F2800**
**RUOTA PNEUMATICA PER CARRIOLA**


| subcode   | variante | cfz | ① | imb | listino NR   |
|-----------|----------|-----|---|-----|--------------|
| <b>38</b> | mm 95    | 1   |   |     | <b>38,03</b> |
| <b>42</b> | mm 190   | 1   |   |     | <b>41,59</b> |

600-F280015

CARRIOLA STANDARD CON VASCA ZINCATA



| subcode | variante | cfz | ① | imb | listino NR |
|---------|----------|-----|---|-----|------------|
| -       |          | 1   |   | 1   | 94,64      |

600-F340044

SALDATORE CON PIEZO ELETTRICO



| subcode | variante | cfz | ① | imb | listino NR |
|---------|----------|-----|---|-----|------------|
| -       |          | 1   |   |     | 30,00      |

600-F340045

CARTUCCIA GAS UNIVERSALE CON VALVOLA GLS 206



| subcode | variante | cfz | ① | imb | listino NR |
|---------|----------|-----|---|-----|------------|
|         | 190 gr   | 36  |   |     | 3,18       |

600-F340577

**NOVITÀ**

CARTUCCIA GAS BUTANO A BAIONETTA



| subcode | variante | cfz | ① | imb | listino NR |
|---------|----------|-----|---|-----|------------|
|         | 227 gr   | 1   |   |     | 3,97       |

600-F340960

**NOVITÀ**

CANNELLO A LEVA CON FIAMMA PILOTA ECONOMIZZATORE



| subcode | variante | cfz | ① | imb | listino NR |
|---------|----------|-----|---|-----|------------|
| -       |          | 1   |   |     | 109,65     |

600-F360

LEVETTA PER CARPENTIERE



| subcode | variante        | cfz | ① | imb | listino NR |
|---------|-----------------|-----|---|-----|------------|
| 030     | Lunghezza cm 60 | 6   |   |     | 11,07      |

600-F400

ETICHETTA ADESIVA SEGNALETICA CM 15 x 5



| subcode | variante             | cfz | ① | imb | listino NR |
|---------|----------------------|-----|---|-----|------------|
| 800     | Spingere orizzontale | 10  |   |     | 1,00       |
| 805     | Spingere verticale   | 10  |   |     | 1,00       |
| 810     | Chiudere             | 10  |   |     | 1,00       |
| 860     | Toilette Donne       | 10  |   |     | 1,40       |
| 865     | Tirare               | 10  |   |     | 1,00       |
| 895     | Ufficio              | 10  |   |     | 0,75       |
| 900     | Aria Condizionata    | 10  |   |     | 1,76       |

600-F4001

CARTELLO IN PLASTICA SEGNALATORI D'EMERGENZA



| subcode | variante       | cfz | ① | imb | listino NR |
|---------|----------------|-----|---|-----|------------|
| 65      | 1 Emergenza A  | 10  |   |     | 1,76       |
| 70      | 2 Emergenza B  | 10  |   |     | 1,76       |
| 75      | 3 Emergenza C  | 10  |   |     | 1,76       |
| 80      | 4 Estintore N° | 10  |   |     | 1,76       |
| 85      | 5 Idrante N°   | 10  |   |     | 1,76       |

600-F41005

NASTRO ADESIVO SEGNALE PVC



| subcode | variante                   | cfz | ① | imb | listino NR |
|---------|----------------------------|-----|---|-----|------------|
| 039     | mm 50 x mt 33 Giallo/Nero  | 1   |   | 24  | 9,73       |
| 156     | mm 50 x mt 33 Rosso/Bianco | 1   |   | 24  | 9,73       |

**600-F41006**
**NASTRO ADESIVO ANTISDRUCCIOLO**


| subcode | variante                 | cfz | ① | imb | listino NR  |
|---------|--------------------------|-----|---|-----|-------------|
| 101     | mm 25 x mt 5 Giallo/Nero | 1   |   | 96  | <b>3,66</b> |
| 102     | mm 25 x mt 18 Nero       | 1   |   | 36  | <b>9,54</b> |

**600-F41008**
**NASTRO ADESIVO TELATO**


| subcode | variante              | cfz | ① | imb | listino NR  |
|---------|-----------------------|-----|---|-----|-------------|
| 805     | mm 50 x mt 25 Argento | 1   |   | 36  | <b>5,85</b> |

**600-F41009**
**NASTRO ADESIVO ALLUMINIO**


| subcode | variante                | cfz | ① | imb | listino NR  |
|---------|-------------------------|-----|---|-----|-------------|
| 69      | mm 50 x mt 25 Alluminio | 1   |   | 36  | <b>9,35</b> |

**600-F41010**
**NASTRO AUTOAGGLOMERANTE**


| subcode | variante          | cfz | ① | imb | listino NR  |
|---------|-------------------|-----|---|-----|-------------|
| 16      | mm 25 x mt 3 Nero | 1   |   | 24  | <b>8,01</b> |

**600-F418010**
**NASTRO ISOLANTE CM 1.5 X 10 MT**


| subcode | variante | cfz | ① | imb | listino NR  |
|---------|----------|-----|---|-----|-------------|
| BI      | Bianco   | 1   |   | 50  | <b>0,84</b> |
| NE      | Nero     | 1   |   | 50  | <b>0,84</b> |

**600-F418025**
**NASTRO ISOLANTE CM 1.9 X 25 MT**


| subcode | variante | cfz | ① | imb | listino NR  |
|---------|----------|-----|---|-----|-------------|
| BI      | Bianco   | 1   |   | 12  | <b>1,95</b> |
| NE      | Nero     | 1   |   | 12  | <b>1,95</b> |

**600-F41803**
**NASTRO PER MASCHERATURE**


| subcode | variante        | cfz | ① | imb | listino NR  |
|---------|-----------------|-----|---|-----|-------------|
| 25      | Larghezza 25 mm | 1   |   | 72  | <b>1,91</b> |
| 50      | Larghezza 50 mm | 1   |   | 36  | <b>3,82</b> |

**600-F41812**
**NASTRO BIADESIVO PPDA**


| subcode | variante     | cfz | ① | imb | listino NR   |
|---------|--------------|-----|---|-----|--------------|
| 0505    | cm 5 x mt 5  | 1   |   | 6   | <b>3,36</b>  |
| 0525    | cm 5 x mt 25 | 1   |   | 6   | <b>13,52</b> |

**600-F418200**
**STENDINASTRI PVC-PPL**


| subcode | variante | cfz | ① | imb | listino NR   |
|---------|----------|-----|---|-----|--------------|
| -       |          | 1   |   | 6   | <b>11,41</b> |

**600-F418320**
**STRISCE ADESIVO ANTISCIVOLO MM 25**


| subcode | variante     | cfz | ① | imb | listino NR   |
|---------|--------------|-----|---|-----|--------------|
|         | Rotolo mt 18 | 1   |   | 5   | <b>25,45</b> |

**600-F42020**

PICCONE IN ACCIAIO FORGIATO KG 1.5



| subcode | variante | cfz | ① | imb | listino NR   |
|---------|----------|-----|---|-----|--------------|
|         | Kg 1.5   | 1   |   | 12  | <b>21,86</b> |

**600-F43100**

PALETTA ALZAIMMONDIZIA



| subcode | variante | cfz | ① | imb | listino NR   |
|---------|----------|-----|---|-----|--------------|
|         | -        | 1   |   | 12  | <b>16,31</b> |

**600-F453000**

FILO COTTO BIANCO IN MATASSINE



| subcode | variante | cfz | ① | imb | listino NR  |
|---------|----------|-----|---|-----|-------------|
|         | -        | 1   |   | 75  | <b>2,17</b> |

**600-F460010**


MANICO IN FAGGIO PER BADILI



| subcode | variante  | cfz | ① | imb | listino NR  |
|---------|-----------|-----|---|-----|-------------|
|         | H. 140 cm | 1   |   | 25  | <b>7,63</b> |

**600-F4687**

CHIAVE A TUBO CILINDRICA



| subcode | variante | cfz | ① | imb | listino NR  |
|---------|----------|-----|---|-----|-------------|
| 72      | mm 10x11 | 10  |   |     | <b>2,40</b> |

**600-F486040**

TAGLIERINO CUTTER STANDARD LAMA 18 MM



| subcode | variante | cfz | ① | imb | listino NR  |
|---------|----------|-----|---|-----|-------------|
|         | -        | 1   |   | 12  | <b>1,72</b> |

**600-F5460**

10 PZ LAME PER SEGONCINO



| subcode | variante     | cfz | ① | imb | listino NR   |
|---------|--------------|-----|---|-----|--------------|
| 55      | Lungh. 53 cm | 1   |   | 10  | <b>41,97</b> |

**600-F921**

PENNELLO MISTO SETOLA



| subcode | variante  | cfz | ① | imb | listino NR  |
|---------|-----------|-----|---|-----|-------------|
| 3010    | mm 30x100 | 12  |   |     | <b>4,20</b> |
| 3012    | mm 30x120 | 12  |   |     | <b>4,81</b> |
| 4014    | mm 40x140 | 12  |   |     | <b>6,72</b> |
| 5015    | mm 50x150 | 12  |   |     | <b>7,86</b> |

**600-G032**

SCALA TELESCOPICA IN ACCIAIO VERNICIATO  
CHEOPE AUTO



| subcode | variante                    | cfz | ① | imb | listino NR    |
|---------|-----------------------------|-----|---|-----|---------------|
| 44      | 4+4 gradini - H. max 3,90 m | 1   |   |     | <b>129,69</b> |
| 55      | 5+5 gradini - H. max 4,98 m | 1   |   |     | <b>176,28</b> |

**600-G039**

SCALA DOMESTICA IN ALLUMINIO GIZA EN 131



| subcode | variante                       | cfz | ① | imb | listino NR    |
|---------|--------------------------------|-----|---|-----|---------------|
| 123     | 3 gradini - H. al piano 0,66 m | 1   |   |     | <b>66,32</b>  |
| 124     | 4 gradini - H. al piano 0,88 m | 1   |   |     | <b>75,13</b>  |
| 125     | 5 gradini - H. al piano 1,10 m | 1   |   |     | <b>88,56</b>  |
| 126     | 6 gradini - H. al piano 1,32 m | 1   |   |     | <b>105,35</b> |
| 127     | 7 gradini - H. al piano 1,54 m | 1   |   |     | <b>123,40</b> |
| 128     | 8 gradini - H. al piano 1,76 m | 1   |   |     | <b>139,77</b> |



**600-G139**
**SCALA DOMESTICA IN ALLUMINIO TETI**


| subcode | variante                       | cfz | ① | imb | listino NR    |
|---------|--------------------------------|-----|---|-----|---------------|
| 113     | 3 gradini - H. al piano 0,66 m | 1   |   |     | <b>58,34</b>  |
| 114     | 4 gradini - H. al piano 0,88 m | 1   |   |     | <b>62,54</b>  |
| 115     | 5 gradini - H. al piano 1,10 m | 1   |   |     | <b>73,87</b>  |
| 116     | 6 gradini - H. al piano 1,32 m | 1   |   |     | <b>87,72</b>  |
| 117     | 7 gradini - H. al piano 1,54 m | 1   |   |     | <b>129,69</b> |
| 118     | 8 gradini - H. al piano 1,76 m | 1   |   |     | <b>116,26</b> |

**600-G146**
**SCALA TELESCOPICA IN ALLUMINIO ESTRUSO CAIRO**


| subcode | variante                    | cfz | ① | imb | listino NR    |
|---------|-----------------------------|-----|---|-----|---------------|
| 44      | 4+4 gradini - H. max 3,90 m | 1   |   |     | <b>272,40</b> |
| 55      | 5+5 gradini - H. max 4,89 m | 1   |   |     | <b>354,67</b> |
| 66      | 6+6 gradini - H. max 6,12 m | 1   |   |     | <b>428,12</b> |

**600-G150**
**SCALA IN ALLUMINIO PROFESSIONALE  
MULTIPOSIZIONE QENA**


| subcode | variante                      | cfz | ① | imb | listino NR    |
|---------|-------------------------------|-----|---|-----|---------------|
| 133     | 3+3+3+3 gradini - H. max 3,50 | 1   |   |     | <b>527,17</b> |

**600-G392**
**SGABELLO IN ALLUMINIO MENFI**


| subcode | variante  | cfz | ① | imb | listino NR   |
|---------|-----------|-----|---|-----|--------------|
| 03      | 3 gradini | 1   |   |     | <b>80,59</b> |

**600-G393**
**SGABELLO IN ALLUMINIO DARIO**


| subcode | variante  | cfz | ① | imb | listino NR    |
|---------|-----------|-----|---|-----|---------------|
| 03      | 3 gradini | 1   |   |     | <b>114,16</b> |

**600-G394**
**SGABELLO IN ALLUMINIO TEOS**


| subcode | variante  | cfz | ① | imb | listino NR    |
|---------|-----------|-----|---|-----|---------------|
| 02      | 2 gradini | 1   |   |     | <b>107,45</b> |

**600-GC018**
**CUTTER GRYN 18MM C/IMPUGNATURA ANTISCIVOLO**


| subcode | variante | cfz | ① | imb | listino NR  |
|---------|----------|-----|---|-----|-------------|
| -       |          | 1   |   | 30  | <b>0,93</b> |

**600-GC109**
**CUTTER GRYN 9MM C/IMPUGNATURA ANTISCIVOLO  
IN GOMMA**



| subcode | variante | cfz | ① | imb | listino NR  |
|---------|----------|-----|---|-----|-------------|
| -       |          | 1   |   | 48  | <b>1,23</b> |

**600-GC118**
**CUTTER GRYN 18MM C/IMPUGNATURA ANTISCIVOLO  
IN GOMMA**


| subcode | variante | cfz | ① | imb | listino NR  |
|---------|----------|-----|---|-----|-------------|
| -       |          | 1   |   | 24  | <b>1,40</b> |

**600-GCL**

LAMA DI RICAMBIO PER CUTTER 10PZ



| subcode | variante         | cfz | ① | imb | listino NR |
|---------|------------------|-----|---|-----|------------|
| 09      | 9 mm - 12 moduli | 1   |   |     | 0,66       |
| 18      | 18 mm - 7 moduli | 1   |   |     | 1,28       |

**600-GT01**

CARRIOLA CON VASCA ZINCATO GRYN



| subcode | variante | cfz | ① | imb | listino NR |
|---------|----------|-----|---|-----|------------|
| -       |          | 5   |   | LM  | 111,87     |

**600-GT10**

RUOTA PNEUMATICA PER CARRIOLA



| subcode | variante        | cfz | ① | imb | listino NR |
|---------|-----------------|-----|---|-----|------------|
| 095     | Interasse 95 mm | 1   |   |     | 32,93      |

**600-GT200**

CARRIOLA CON VASCA IN PLASTICA



| subcode | variante | cfz | ① | imb | listino NR |
|---------|----------|-----|---|-----|------------|
|         | lt 100   | 1   |   | 1   | 109,42     |

**600-GT201**

RUOTA DI RICAMBIO PNEUMATICA PER CARRIOLE



| subcode | variante | cfz | ① | imb | listino NR |
|---------|----------|-----|---|-----|------------|
| -       |          | 1   |   |     | 30,62      |

**600-GT202**

RUOTA DI RICAMBIO SEMIPIENA PER CARRIOLE



| subcode | variante | cfz | ① | imb | listino NR |
|---------|----------|-----|---|-----|------------|
| -       |          | 1   |   |     | 30,62      |

**600-GT203**

RUOTA DI RICAMBIO SUPERELASTICA PER CARRIOLE



| subcode | variante | cfz | ① | imb | listino NR |
|---------|----------|-----|---|-----|------------|
| -       |          | 1   |   |     | 38,79      |

**600-GT204**

CASSONE ZINCATO DI RICAMBIO PER CARRIOLA



| subcode | variante | cfz | ① | imb | listino NR |
|---------|----------|-----|---|-----|------------|
|         | lt 85    | 1   |   |     | 38,79      |

**600-GT205**

CARRIOLA PER GIARDINO



| subcode | variante | cfz | ① | imb | listino NR |
|---------|----------|-----|---|-----|------------|
| -       |          | 1   |   |     | 83,68      |

**600-LP30**

**NOVITÀ**

20 PZ SACCHI SPAZZATURA LEGA E CHIUDI C/LACCIO SPESSORE 18 MY



| subcode | variante               | cfz | ① | imb | listino NR |
|---------|------------------------|-----|---|-----|------------|
| N5565   | Nero cm 55 x 65        | 1   |   |     | 2,57       |
| T5565   | Trasparente cm 55 x 65 | 1   |   |     | 2,83       |

**600-LP33**
**NOVITÀ**
**6 PZ SACCHI SPAZZATURA LEGA E CHIUDI C/LACCIO 80 MY**


| subcode | variante                | cfz | imb | listino NR  |
|---------|-------------------------|-----|-----|-------------|
| N90120  | Nero cm 90 x 120        | 1   |     | <b>6,09</b> |
| T90120  | Trasparente cm 90 x 120 | 1   |     | <b>7,74</b> |

**600-LP49**
**NOVITÀ**
**10 PZ SACCHI SPAZZATURA CALCINACCI EXTRA FORTE**


| subcode | variante   | cfz | imb | listino NR  |
|---------|------------|-----|-----|-------------|
| 5080    | cm 50 x 80 | 1   |     | <b>7,24</b> |

**600-LT716**
**NOVITÀ**
**TELO COPRITUTTO C/APERTURA RAPIDA 16 M2**


| subcode | variante          | cfz | imb | listino NR  |
|---------|-------------------|-----|-----|-------------|
| 195     | Trasparente 195 g | 1   |     | <b>1,88</b> |
| 250     | Trasparente 250 g | 1   |     | <b>2,30</b> |

**600-LT719**
**NOVITÀ**
**TELO COPRITUTTO C/APERTURA RAPIDA 16 M2 HDPE**


| subcode | variante | cfz | imb | listino NR  |
|---------|----------|-----|-----|-------------|
|         | 110 gr   | 1   |     | <b>1,35</b> |

**600-LV75**
**NOVITÀ**
**6 PZ SACCHI PER SPAZZATURA**


| subcode | variante                 | cfz | imb | listino NR  |
|---------|--------------------------|-----|-----|-------------|
| T90120  | Ambra trasp. cm 90 x 120 | 1   |     | <b>6,87</b> |

**600-MLP2016**
**BOMBOLA ELIO CON PALLONCINI KIT PARTY**


| subcode | variante              | cfz | imb | listino NR    |
|---------|-----------------------|-----|-----|---------------|
| 18      | 1,0 L - 18 palloncini | 1   | 9   | <b>64,47</b>  |
| 35      | 1,7 L - 35 palloncini | 1   | 6   | <b>88,42</b>  |
| 50      | 6,9 L - 50 palloncini | 1   |     | <b>117,89</b> |

**600-P2021**
**MASCHERINA PROTETTIVA "SORRISO" IDROREPELENTE**


| subcode | variante                      | cfz | imb | listino NR  |
|---------|-------------------------------|-----|-----|-------------|
|         | Bianca - Cotone 100% cm 23x21 | 1   |     | <b>5,92</b> |

**600-P2022**
**10 PZ MASCHERINE BAMBINI SORRISO FANTASIE MISTE M/F IDROREPELENTE**


| subcode | variante                 | cfz | imb | listino NR   |
|---------|--------------------------|-----|-----|--------------|
| B       | Baby Sorriso 3-6 Anni    | 1   | 10  | <b>63,16</b> |
| J       | Junior Sorriso 7-10 Anni | 1   | 10  | <b>63,16</b> |

**600-P2050**
**VISIERA PROTETTIVA DI SICUREZZA IN PLA**


| subcode | variante  | cfz | imb | listino NR  |
|---------|-----------|-----|-----|-------------|
|         | PVC + PLA | 1   |     | <b>3,95</b> |

**600-P2052**

**VISIERA PROTETTIVA DI SICUREZZA CON CHIUSURA A STRAPPO**



| subcode | variante     | cfz | ① | imb | listino NR  |
|---------|--------------|-----|---|-----|-------------|
|         | mm 320 x 240 | 1   |   |     | <b>2,46</b> |

**600-P2070**

**TERMOMETRO A INFRAROSSI**



| subcode | variante | cfz | ① | imb | listino NR    |
|---------|----------|-----|---|-----|---------------|
|         | -        | 1   |   |     | <b>136,02</b> |

**600-RCUT09**

**CUTTER 9 MM**



| subcode | variante | cfz | ① | imb | listino NR  |
|---------|----------|-----|---|-----|-------------|
|         | -        | 24  |   | 288 | <b>2,76</b> |

**600-RCUT09LAM**

**10 PZ LAME 9X90 MM PER CUTTER**



| subcode | variante | cfz | ① | imb | listino NR  |
|---------|----------|-----|---|-----|-------------|
|         | -        | 10  |   | 600 | <b>1,95</b> |

**600-RFE8BOIS**

**PUNTE PER LEGNO**



| subcode | variante | cfz | ① | imb | listino NR  |
|---------|----------|-----|---|-----|-------------|
|         | -        | 4   |   | 100 | <b>7,99</b> |

**600-RFE8HSSM2**

**PUNTE PER METALLO**



| subcode | variante | cfz | ① | imb | listino NR   |
|---------|----------|-----|---|-----|--------------|
|         | -        | 4   |   | 100 | <b>27,63</b> |

**600-RJTPI15**

**PICCONE CON MANICO TRIMATERIALE**



| subcode | variante | cfz | ① | imb | listino NR   |
|---------|----------|-----|---|-----|--------------|
|         | -        | 2   |   | 8   | <b>41,63</b> |

**600-RN80**

**100 PZ GUANTI IN NITRILE ULTRA SOTTILI N80**



| subcode | variante  | cfz | ① | imb | listino NR  |
|---------|-----------|-----|---|-----|-------------|
| L       | Taglia L  | 1   |   | 10  | <b>9,54</b> |
| M       | Taglia M  | 1   |   | 10  | <b>9,54</b> |
| XL      | Taglia XL | 1   |   | 10  | <b>9,54</b> |

**600-RN85**

**50 PZ GUANTI IN NITRILE FULL GRIP N85**



| subcode | variante            | cfz | ① | imb | listino NR   |
|---------|---------------------|-----|---|-----|--------------|
| OL      | Taglia L - Arancio  | 1   |   | 10  | <b>11,73</b> |
| OM      | Taglia M - Arancio  | 1   |   | 10  | <b>11,73</b> |
| OXL     | Taglia XL - Arancio | 1   |   | 10  | <b>11,73</b> |



**600-RP18**
**PAIO GUANTI IN POLIURETANO PU18**


| subcode | variante  | cfz | ① | imb | listino NR  |
|---------|-----------|-----|---|-----|-------------|
| L       | Taglia L  | 1   |   | 100 | <b>2,21</b> |
| M       | Taglia M  | 1   |   | 100 | <b>2,21</b> |
| XL      | Taglia XL | 1   |   | 100 | <b>2,21</b> |

**600-RR12**
**PAIO GUANTI SUPPORTATI IN NITRILE N12**


| subcode | variante  | cfz | ① | imb | listino NR  |
|---------|-----------|-----|---|-----|-------------|
| L       | Taglia L  | 1   |   | 50  | <b>1,88</b> |
| M       | Taglia M  | 1   |   | 50  | <b>1,88</b> |
| XL      | Taglia XL | 1   |   | 50  | <b>1,88</b> |

**600-RP22**
**NOVITÀ**
**PAIO GUANTI SUPPORTATI IN POLIURETANO ANTITAGLIO PU22**


| subcode | variante  | cfz | ① | imb | listino NR  |
|---------|-----------|-----|---|-----|-------------|
| L       | Taglia L  | 1   |   | 50  | <b>6,31</b> |
| M       | Taglia M  | 1   |   | 50  | <b>6,31</b> |
| XL      | Taglia XL | 1   |   | 50  | <b>6,31</b> |

**600-RR13**
**PAIO GUANTI SUPPORTATI IN POLIURETANO PU13 BLACK**


| subcode | variante  | cfz | ① | imb | listino NR  |
|---------|-----------|-----|---|-----|-------------|
| L       | Taglia L  | 1   |   | 50  | <b>1,88</b> |
| M       | Taglia M  | 1   |   | 50  | <b>1,88</b> |
| XL      | Taglia XL | 1   |   | 50  | <b>1,88</b> |

**600-RPRET114**
**SCALA TELESCOPICA 11 GRADINI**


| subcode | variante | cfz | ① | imb | listino NR    |
|---------|----------|-----|---|-----|---------------|
| -       |          | 1   |   |     | <b>419,99</b> |

**600-RR46**
**100 PZ GUANTI IN LATTICE SENZA POLVERE R46**


| subcode | variante  | cfz | ① | imb | listino NR   |
|---------|-----------|-----|---|-----|--------------|
| L       | Taglia L  | 1   |   | 10  | <b>13,15</b> |
| M       | Taglia M  | 1   |   | 10  | <b>13,15</b> |
| XL      | Taglia XL | 1   |   | 10  | <b>13,15</b> |

**600-RPRFE8BET**
**PUNTE PER CEMENTO**


| subcode | variante | cfz | ① | imb | listino NR   |
|---------|----------|-----|---|-----|--------------|
| -       |          | 4   |   | 100 | <b>15,47</b> |

**600-RTAU125**
**MORSA DA BANCO IN ACCIAIO**


| subcode | variante        | cfz | ① | imb | listino NR   |
|---------|-----------------|-----|---|-----|--------------|
|         | Apertura 125 mm | 2   |   |     | <b>73,50</b> |

**600-RTM04**

MARTELLINA MALPEGGIO 400 GR



| subcode | variante | cfz | ① | imb | listino NR   |
|---------|----------|-----|---|-----|--------------|
|         | -        | 1   |   | 6   | <b>20,63</b> |

**600-RTMA10**

MAZZETTA 1 KG



| subcode | variante | cfz | ① | imb | listino NR   |
|---------|----------|-----|---|-----|--------------|
|         | -        | 2   |   | 6   | <b>22,44</b> |

**600-RTMC03ML**

MARTELLINO DA CARPENTIERE



| subcode | variante | cfz | ① | imb | listino NR   |
|---------|----------|-----|---|-----|--------------|
|         | L. 50 cm | 1   |   | 6   | <b>22,44</b> |

**600-SC105**

ADESIVI SEGNALETICA DA PAVIMENTO PER DISTANZA DI SICUREZZA



| subcode | variante                  | cfz | ① | imb | listino NR  |
|---------|---------------------------|-----|---|-----|-------------|
| RR      | Rettangolare Red cm 100x8 | 1   |   | 6   | <b>8,53</b> |
| TR      | Tondo Red Diam. 30 cm     | 1   |   | 6   | <b>8,53</b> |
| TY      | Tondo Yellow Diam. 30 cm  | 1   |   | 6   | <b>8,53</b> |

**600-SC106**

PANNELLI AVVISI E INFORMAZIONI IN FOREX CM 25X35



| subcode | variante                       | cfz | ① | imb | listino NR   |
|---------|--------------------------------|-----|---|-----|--------------|
| CIC     | Conteniamo il Contagio         | 1   |   | 4   | <b>11,84</b> |
| IMO     | Mascherina Obbligatoria        | 1   |   | 4   | <b>11,84</b> |
| IPX     | Ingresso Permessi ad X Persone | 1   |   | 4   | <b>11,84</b> |
| LMI     | Istruzioni Lavaggio Mani       | 1   |   | 4   | <b>11,84</b> |
| RGC     | Regole Anti Covid-19           | 1   |   | 4   | <b>11,84</b> |
| SIM     | Soluzione igienizz. mani       | 1   |   | 4   | <b>11,84</b> |
| SS1     | Sicurezza del sito 1           | 1   |   | 4   | <b>11,84</b> |
| SS2     | Sicurezza del sito 2           | 1   |   | 4   | <b>11,84</b> |
| SS3     | Sicurezza del sito 2           | 1   |   | 4   | <b>11,84</b> |
| VSC     | Vietato Sostare Cassa          | 1   |   | 4   | <b>11,84</b> |

**600-SC108**

ROLL-UP INFO COVID-19



| subcode | variante  | cfz | ① | imb | listino NR    |
|---------|-----------|-----|---|-----|---------------|
| CS      | cm 90x180 | 1   |   |     | <b>110,52</b> |

**600-SC109**

COLONNINA SEGNA PERCORSO CON NASTRO 2 MT



| subcode | variante | cfz | ①  | imb | listino NR   |
|---------|----------|-----|----|-----|--------------|
|         | H. 92 cm | 2   | LM |     | <b>61,89</b> |


**SISTEMI DI  
PACKAGING**
**601-PCCE100**

**IMBALLO IN CARTONE PER LAVABO CM 65x22 x H. 49**


| subcode | variante        | cfz | imb | listino NR  |
|---------|-----------------|-----|-----|-------------|
|         | cm 65x22 x H.49 | 1   |     | <b>3,91</b> |

**601-PCCE200**

**IMBALLO IN CARTONE PER COLONNA CM 66x21 x H. 21**


| subcode | variante         | cfz | imb | listino NR  |
|---------|------------------|-----|-----|-------------|
|         | cm 66x21 x H. 21 | 1   |     | <b>2,57</b> |

**601-PCCE400**

**IMBALLO IN CARTONE PER WC-BIDET CM 57x39 x H. 42**


| subcode | variante        | cfz | imb | listino NR  |
|---------|-----------------|-----|-----|-------------|
|         | cm 57x39 x H.42 | 1   |     | <b>3,36</b> |

**601-PCDO**

**IMBALLO IN CARTONE PER PIATTO DOCCIA**


| subcode | variante  | cfz | imb | listino NR   |
|---------|-----------|-----|-----|--------------|
| 70      | cm 70x70  | 1   |     | <b>5,53</b>  |
| 70100   | cm 70x100 | 1   |     | <b>8,29</b>  |
| 70120   | cm 70x120 | 1   |     | <b>9,28</b>  |
| 7290    | cm 72x90  | 1   |     | <b>7,11</b>  |
| 80      | cm 80x80  | 1   |     | <b>5,33</b>  |
| 80100   | cm 80x100 | 1   |     | <b>8,49</b>  |
| 80120   | cm 80x120 | 1   |     | <b>13,82</b> |
| 90      | cm 90x90  | 1   |     | <b>7,86</b>  |

**601-PCVA**

**IMBALLO IN CARTONE PER VASCA**


| subcode | variante              | cfz | imb | listino NR   |
|---------|-----------------------|-----|-----|--------------|
| 146144  | cm 146,5 x 144,5 x 66 | 1   |     | <b>55,26</b> |
| 174075  | cm 174,5 x 75 x 64,5  | 1   |     | <b>30,39</b> |

**601-PFAIRF**

**PLURIBALL H. 1 MT x L. 100 MT**


| subcode | variante          | cfz | imb | listino NR    |
|---------|-------------------|-----|-----|---------------|
| 100     | H. 1mt x L. 100mt | 1   |     | <b>118,42</b> |

**601-PFFMET**

**FILM ESTENSIBILE MANUALE H 50 CM X SP. 23**


| subcode | variante      | cfz | imb | listino NR   |
|---------|---------------|-----|-----|--------------|
|         | SP. 23 X H.50 | 1   |     | <b>16,58</b> |

**601-PFNAD**



NASTRO ADESIVO PER IMBALLI DIANFLEX 50X132



| subcode | variante | cfz | ① | imb | listino NR  |
|---------|----------|-----|---|-----|-------------|
|         | 50 x 132 | 1   |   |     | <b>9,28</b> |

**601-PS0235**

**NOVITÀ**



SCATOLA IN CARTONE MM 230 x 185 x H.140



| subcode | variante         | cfz | ① | imb | listino NR  |
|---------|------------------|-----|---|-----|-------------|
|         | mm 230x185 H.140 | 1   |   |     | <b>1,11</b> |

**601-PS0390**



SCATOLA IN CARTONE MM 390 x 255 x H190



| subcode | variante         | cfz | ① | imb | listino NR  |
|---------|------------------|-----|---|-----|-------------|
|         | mm 390x255 H.190 | 1   |   |     | <b>1,24</b> |

**601-PS0420**



SCATOLA IN CARTONE MM 420 x 360 x H365



| subcode | variante            | cfz | ① | imb | listino NR  |
|---------|---------------------|-----|---|-----|-------------|
|         | mm 420 x 360 H. 365 | 1   |   |     | <b>2,28</b> |

**601-PS0610**



SCATOLA IN CARTONE MM 610X390X520



| subcode | variante            | cfz | ① | imb | listino NR  |
|---------|---------------------|-----|---|-----|-------------|
|         | mm 610x390 x H. 520 | 1   |   |     | <b>6,91</b> |

**601-PS1020**



SCATOLA IN CARTONE MM 1020 x 280 x H180



| subcode | variante           | cfz | ① | imb | listino NR  |
|---------|--------------------|-----|---|-----|-------------|
|         | mm 1020x280 H. 180 | 1   |   |     | <b>2,17</b> |

**DB-FCAFC**



CARTONCINO FINE CORSA DIANHYDRO



| subcode | variante        | cfz | ① | imb | listino NR  |
|---------|-----------------|-----|---|-----|-------------|
| 1457    | LxH mm 57 x 145 |     |   |     | <b>0,14</b> |

**DB-FCART**



CARTONCINO PER BLISTER



| subcode | variante             | cfz | ①  | imb | listino NR  |
|---------|----------------------|-----|----|-----|-------------|
| S45     | LxH 89x177           | 100 | LM |     | <b>0,24</b> |
| SED     | LxH 75x135           | 100 | LM |     | <b>0,24</b> |
| SF      | LxH mm 6.3x6.8       | 100 | LM |     | <b>0,10</b> |
| SP      | LxH mm 8.5 x 11.1    | 100 | LM |     | <b>0,12</b> |
| SQ      | LxH mm 4.5x11.3      | 100 | LM |     | <b>0,11</b> |
| SV2     | LxH mm 13.3 x 22.6   | 100 | LM |     | <b>0,21</b> |
| SV3     | LxH mm 10.9 x 15.8   | 100 | LM |     | <b>0,30</b> |
| SV8     | LxH mm 8.3 x 16.2    | 100 | LM |     | <b>0,15</b> |
| SY      | LxH mm 10.78 x 22.19 | 100 | LM |     | <b>0,33</b> |

**DB-FVIRT**



BLISTER VIRTUWELD SERIE F



| subcode | variante            | cfz | ① | imb | listino NR  |
|---------|---------------------|-----|---|-----|-------------|
| 20      | LxHxP - 5,4x6,4x2,0 | 1   |   |     | <b>0,57</b> |



**DB-PLABRICO**

**PLACCHETTA ESPOSITIVA PER SISTEMA S-BRICO**


| subcode | variante | cfz | imb | listino NR  |
|---------|----------|-----|-----|-------------|
|         | -        | 1   |     | <b>0,36</b> |

**DB-QVIRT**

**BLISTER VIRTUWELD SERIE Q**


| subcode | variante             | cfz | imb | listino NR  |
|---------|----------------------|-----|-----|-------------|
| 20      | LxHxP - 3.5x10.8x2.0 | 1   | 720 | <b>0,52</b> |

**DB-SB01Q**
**NOVITÀ**

**SCATOLETTA TERMOFORMATATA BLISTER SB01Q**


| subcode | variante        | cfz | imb | listino NR  |
|---------|-----------------|-----|-----|-------------|
| 30      | LxHxP - 5.5x7x3 | 120 |     | <b>0,43</b> |

**DB-SB05Q**
**NOVITÀ**

**SCATOLETTA TERMOFORMATATA BLISTER SB05Q**


| subcode | variante            | cfz | imb | listino NR  |
|---------|---------------------|-----|-----|-------------|
| ED      | LxHxP - 5.7x7.9x4.2 | 120 |     | <b>0,80</b> |

**DB-SB08**
**NOVITÀ**

**SCATOLETTA TERMOFORMATATA BLISTER SB08**


| subcode | variante           | cfz | imb | listino NR  |
|---------|--------------------|-----|-----|-------------|
| 45      | LxHxP - 7x12.5x4.2 | 120 |     | <b>1,04</b> |

**DB-VIRT2**

**BLISTER VIRTUWELD SERIE VIRT2**


| subcode | variante              | cfz | imb | listino NR  |
|---------|-----------------------|-----|-----|-------------|
| TETRA   | LxHxP - 12.2x19.2x5.5 | 120 |     | <b>1,71</b> |

**DB-VIRT3**

**BLISTER VIRTUWELD SERIE VIRT3**


| subcode | variante            | cfz | imb | listino NR  |
|---------|---------------------|-----|-----|-------------|
| DEEP    | LxHxP - 10.6x11.1x5 | 10  | 250 | <b>0,99</b> |

**DB-VIRT8**

**BLISTER VIRTUWELD SERIE VIRT8**


| subcode | variante             | cfz | imb | listino NR  |
|---------|----------------------|-----|-----|-------------|
| 25      | LxHxP - 7.2x11.2x2.5 | 10  | 320 | <b>0,71</b> |
| 45      | LxHxP - 7.4x11.3x4.5 | 10  | 320 | <b>0,99</b> |
| ID      | LxHxP - 7.0x12.7x3.0 | 10  | 320 | <b>0,99</b> |

**DB-VIRTP**

**BLISTER VIRTUWELD SERIE P**


| subcode | variante          | cfz | imb | listino NR  |
|---------|-------------------|-----|-----|-------------|
| 28      | LxHxP 6.9x10x2.8  | 10  | 480 | <b>0,76</b> |
| FL      | LxHxP 9.7x9.7x5.0 | 10  | 480 | <b>0,76</b> |

**DB-VIRTY**

**BLISTER VIRTUWELD SERIE Y**


| subcode | variante             | cfz | imb | listino NR  |
|---------|----------------------|-----|-----|-------------|
| 40FL    | LxHxP - 8.9x20.9x4.0 | 1   | 150 | <b>1,66</b> |
| 50      | LxHxP - 8.9x14x5.0   | 1   | 150 | <b>1,66</b> |



ALLESTIMENTO E  
ARREDAMENTO PER  
NEGOZI CLIENTI

601-S130



BASETTA ESPOSITIVA PER RUBINETTI



| subcode | variante | cfz | imb | listino NR |
|---------|----------|-----|-----|------------|
| BI      | Bianco   | 1   |     | 13,35      |

601-S135



BASETTA ESPOSITIVA IN MDF PER RUBINETTI



| subcode | variante | cfz | imb | listino NR |
|---------|----------|-----|-----|------------|
| GR      | Grigio   | 1   |     | 11,45      |

601-S140



STAFFA ESPOSITORE PER SANITARI SOSPESI



| subcode | variante | cfz | imb   | listino NR |
|---------|----------|-----|-------|------------|
|         | Bianco   | 2   | LM 18 | 88,14      |


**SISTEMI DI  
STOCCAGGIO  
E ARREDO  
MAGAZZINO**
**244-340**
**CESTO IN ACCIAIO FILOMARKET**


| subcode | variante         | cfz | ① | imb | listino NR    |
|---------|------------------|-----|---|-----|---------------|
|         | cm. 96 x 70 x 45 | 1   |   |     | <b>281,02</b> |

**244-341**
**DIVISORIO PER CESTO IN ACCIAIO**


| subcode | variante    | cfz | ① | imb | listino NR   |
|---------|-------------|-----|---|-----|--------------|
|         | cm. 70 x 45 | 1   |   |     | <b>38,16</b> |

**601-VBULL4**
**CONTENITORE IN PLASTICA BULL 4 - MM 200x345x H.164**


| subcode | variante                   | cfz | ① | imb | listino NR  |
|---------|----------------------------|-----|---|-----|-------------|
| VE      | Verde LxPxH mm 200x345x164 | 10  |   |     | <b>9,35</b> |

**601-VBULL5**
**CONTENITORE IN PLASTICA BULL 5 - MM 298x485x H.189**


| subcode | variante                   | cfz | ① | imb | listino NR   |
|---------|----------------------------|-----|---|-----|--------------|
| VE      | Verde LxPxH mm 298x485x189 | 10  |   |     | <b>18,22</b> |

**601-VC350H15**
**CONTENITORE IN CARTONE MM 350 x 100 x H150**


| subcode | variante         | cfz | ① | imb | listino NR  |
|---------|------------------|-----|---|-----|-------------|
|         | mm 350x100 H. 15 | 10  |   | LM  | <b>1,14</b> |

**601-VC360H09**
**CONTENITORE IN CARTONE MM 360 x 150 x H90**



| subcode | variante        | cfz | ① | imb | listino NR  |
|---------|-----------------|-----|---|-----|-------------|
|         | mm 360x150 H.90 | 10  |   | LM  | <b>0,91</b> |

**601-VC360H23**
**CONTENITORE IN CARTONE MM 360 x 150 x H230**


| subcode | variante          | cfz | ① | imb | listino NR  |
|---------|-------------------|-----|---|-----|-------------|
|         | mm 360x150 H. 230 | 15  |   | LM  | <b>2,17</b> |

**601-VC470H23**
**CONTENITORE IN CARTONE MM 470 x 230 x H230**


| subcode | variante            | cfz | ① | imb | listino NR  |
|---------|---------------------|-----|---|-----|-------------|
|         | mm 470 x 230 H. 230 | 15  |   | LM  | <b>2,76</b> |

**601-VE001**
**PIASTRINA CON PIEDINO REGOLABILE P.80 x H.50**


| subcode | variante | cfz | ① | imb | listino NR  |
|---------|----------|-----|---|-----|-------------|
|         | -        | 1   |   |     | <b>4,90</b> |

601-VE002



BASE SCATOLATA SENZA PIEDINO REGOLABILE P.500 x H.140



| subcode | variante | cfz | imb | listino NR |
|---------|----------|-----|-----|------------|
| -       | -        | 1   |     | 58,28      |

601-VE003



FONDALE LISCIO H.100 x L.1000



| subcode | variante | cfz | imb | listino NR |
|---------|----------|-----|-----|------------|
| -       | -        | 1   |     | 12,93      |

601-VE012



PIANTANA P.80 x H.2360 x P.30



| subcode | variante | cfz | imb | listino NR |
|---------|----------|-----|-----|------------|
| -       | -        | 1   |     | 109,27     |

601-VE100



ESPOSITORE DIANFLEX 1 MT x H. 2.36



| subcode | variante | cfz | imb | listino NR |
|---------|----------|-----|-----|------------|
| -       | 1 mt     | 1   |     | 847,34     |

601-VE101



BASE PIEDINO PER VITE TTQ ST IN POLIPROPILENE D.41



| subcode | variante | cfz | imb | listino NR |
|---------|----------|-----|-----|------------|
| -       | -        | 1   |     | 0,55       |

601-VE6030



FONDALE LISCIO H.200 x L.1000 x P.25




| subcode | variante | cfz | imb | listino NR |
|---------|----------|-----|-----|------------|
| -       | -        | 1   |     | 20,56      |

601-VE6031



FONDALE LISCIO H.400 x L.1000 x P.25




| subcode | variante | cfz | imb | listino NR |
|---------|----------|-----|-----|------------|
| -       | -        | 1   |     | 27,81      |

601-VE6036



FONDALE FORATO ANTISGANCIO H.400 x L.1000 x P.25



| subcode | variante | cfz | imb | listino NR |
|---------|----------|-----|-----|------------|
| -       | -        | 1   |     | 57,91      |

601-VE607



BRACCIO PER MENSOLA 5A 1P



| subcode | variante | cfz | imb | listino NR |
|---------|----------|-----|-----|------------|
| 040     | P. 400   | 1   |     | 9,58       |
| 050     | P. 500   | 1   |     | 9,58       |

601-VE621




PORTAPREZZO PVC H.40 BASCULANTE PER RIPIANO LAM. L.1000 x H.25



| subcode | variante | cfz | imb | listino NR |
|---------|----------|-----|-----|------------|
| -       | -        | 1   |     | 7,18       |



**601-VE626**
**RIPIANO IN LAMIERA FORATO**


| subcode | variante | cfz | ① | imb | listino NR   |
|---------|----------|-----|---|-----|--------------|
| 040     | P.400    | 1   |   |     | <b>51,58</b> |
| 050     | P. 500   | 1   |   |     | <b>64,47</b> |

**601-VE901**
**GANCIO IN FILO CON ASTA PER ESPOSITORE DF**


| subcode | variante | cfz | ① | imb | listino NR  |
|---------|----------|-----|---|-----|-------------|
| -       |          | 1   |   |     | <b>7,40</b> |

**601-VE902**
**TASCHINA PORTAPREZZO TRASPARENTE PER ESPOSITORE DF**


| subcode | variante | cfz | ① | imb | listino NR  |
|---------|----------|-----|---|-----|-------------|
| -       |          | 1   |   |     | <b>1,40</b> |

**601-VFOX102**
**CASSETTIERA SOVRAPPONIBILE IN PP FOX 102 - MM 600x94x H.112**


| subcode | variante                    | cfz | ① | imb | listino NR   |
|---------|-----------------------------|-----|---|-----|--------------|
| VE      | Verde LxPxH mm 600x94xH.112 | 10  |   |     | <b>32,63</b> |

**601-VFOX103**
**CASSETTIERA SOVRAPPONIBILE IN PP FOX 103 - MM 600x135x H.164**


| subcode | variante                   | cfz | ① | imb | listino NR   |
|---------|----------------------------|-----|---|-----|--------------|
| VE      | Verde LxPxH mm 600x135x164 | 10  |   |     | <b>51,88</b> |

**601-VFOX104**
**CASSETTIERA SOVRAPPONIBILE IN PP FOX 104 - MM 600x177x H.206**


| subcode | variante                     | cfz | ① | imb | listino NR   |
|---------|------------------------------|-----|---|-----|--------------|
| VE      | Verde LxPxH = mm 600x177x206 | 10  |   |     | <b>71,35</b> |

**601-VV404**
**TELAIO IN METALLO VUOTO CON BASE V404 - MM 610 x H.1650**


| subcode | variante            | cfz | ① | imb | listino NR    |
|---------|---------------------|-----|---|-----|---------------|
|         | mm H. 1650 x L. 610 | 1   |   |     | <b>213,09</b> |



**630-FMB01**

**NOVITÀ**

**ATON**

**MODULO FOTOVOLTAICO BIFACCIALE**



| subcode | variante           | cfz | imb | listino NR |
|---------|--------------------|-----|-----|------------|
| 425N    | 425 w Cornice nera | 31  | LM  | 356,73     |

**630-FMM01**

**NOVITÀ**

**OMNISPPOWER**  
POWER THE FUTURE

**MODULO FOTOVOLTAICO MONOCRISTALLINO 415W**



| subcode | variante | cfz | imb | listino NR |
|---------|----------|-----|-----|------------|
| 415     | 415 w    | 36  | LM  | 353,77     |

**630-FMM02**

**NOVITÀ**


**ATON**

**MODULO FOTOVOLTAICO MONOCRISTALLINO**




| subcode | variante                | cfz | imb | listino NR |
|---------|-------------------------|-----|-----|------------|
| 410     | 410 w - Cornice nera    | 31  | LM  | 298,60     |
| 510     | 510 w - Cornice argento | 31  | LM  | 369,99     |

## RISCALDAMENTO



## VALVOLE



## RIDUTTORI DI PRESSIONE



## MAGR FILTRO DEFANGATORE MAGNETICO COMPATTO



## COLLETTORI DI DISTRIBUZIONE MODULARI





# WE MADE IT!

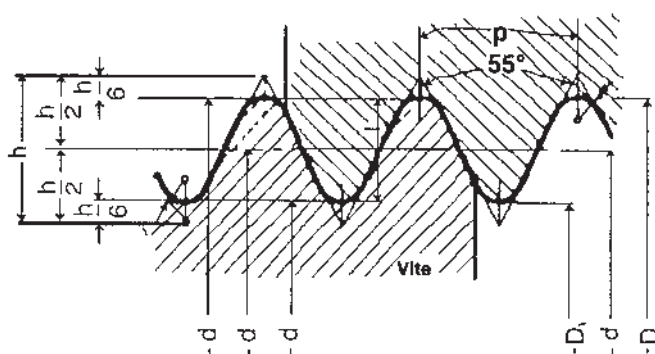


OFFICIAL  
SLEEVE SPONSOR  
2023/2024





## Tabella conversione diametri tubi e raccordi da pollici in millimetri



| DIAMETRO DEL TUBO | DIAMETRI DELLA FILETTATURA |               |                            | Passo P mm. | Numero di spie per pollice (su 25,4 mm.) | Profondità filetto f mm. |
|-------------------|----------------------------|---------------|----------------------------|-------------|------------------------------------------|--------------------------|
|                   | Pollici                    | Esterno D mm. | Interno D <sub>1</sub> mm. |             |                                          |                          |
| 1/8"              | 9,73                       | 8,57          | 9,147                      | 0,907       | 28                                       | 0,58                     |
| 1/4"              | 13,16                      | 11,45         | 12,301                     | 1,337       | 19                                       | 0,855                    |
| 3/8"              | 16,66                      | 14,95         | 15,806                     | 1,337       | 19                                       | 0,855                    |
| 1/2"              | 20,96                      | 18,63         | 19,793                     | 1,814       | 14                                       | 1,16                     |
| 3/4"              | 26,44                      | 24,12         | 25,279                     | 1,814       | 14                                       | 1,16                     |
| 1"                | 33,25                      | 30,29         | 31,770                     | 2,309       | 11                                       | 1,48                     |
| 1" 1/4            | 41,91                      | 38,95         | 40,431                     | 2,309       | 11                                       | 1,48                     |
| 1" 1/2            | 47,80                      | 44,85         | 46,324                     | 2,309       | 11                                       | 1,48                     |
| 2"                | 59,61                      | 56,66         | 58,136                     | 2,309       | 11                                       | 1,48                     |
| 2" 1/2            | 75,18                      | 72,23         | 73,705                     | 2,309       | 11                                       | 1,48                     |
| 3"                | 87,88                      | 84,93         | 86,405                     | 2,309       | 11                                       | 1,48                     |
| 3" 1/2            | 100,33                     | 97,37         | 98,815                     | 2,309       | 11                                       | 1,48                     |
| 4"                | 113,03                     | 110,07        | 111,551                    | 2,309       | 11                                       | 1,48                     |
| 5"                | 138,43                     | 135,47        | 136,951                    | 2,309       | 11                                       | 1,48                     |
| 6"                | 163,83                     | 160,87        | 162,351                    | 2,309       | 11                                       | 1,48                     |

## Tabella conversione delle frazioni di pollice in millimetri

| POLLICI | 0"    | 1"     | 2"     | 3"     | 4"      | 5"      | 6"      | 7"      | 8"      | 9"      | 10"     | 11"     |
|---------|-------|--------|--------|--------|---------|---------|---------|---------|---------|---------|---------|---------|
|         | mm    | mm     | mm     | mm     | mm      | mm      | mm      | mm      | mm      | mm      | mm      | mm      |
| 0"      | -     | 25,400 | 50,800 | 76,200 | 101,600 | 127,000 | 152,400 | 177,800 | 203,200 | 228,600 | 254,000 | 279,400 |
| 1/64"   | 0,397 | 25,797 | 51,197 | 76,597 | 101,997 | 127,397 | 152,797 | 178,197 | 203,597 | 228,997 | 254,397 | 279,797 |
| 1/32"   | 0,794 | 26,194 | 51,594 | 76,994 | 102,394 | 127,794 | 153,197 | 178,594 | 203,994 | 229,394 | 254,794 | 280,194 |
| 3/64"   | 1,191 | 26,591 | 51,991 | 77,391 | 102,791 | 128,191 | 153,591 | 178,991 | 204,391 | 229,791 | 255,191 | 280,591 |
| 1/16"   | 1,588 | 26,988 | 52,388 | 77,788 | 103,188 | 128,588 | 153,988 | 179,388 | 204,788 | 230,188 | 255,588 | 280,988 |
| 5/64"   | 1,984 | 27,384 | 52,784 | 78,184 | 103,584 | 128,984 | 154,384 | 179,784 | 205,184 | 230,584 | 255,984 | 281,384 |
| 3/32"   | 2,381 | 27,781 | 53,181 | 78,581 | 103,981 | 129,381 | 154,781 | 180,181 | 205,581 | 230,981 | 256,381 | 281,781 |
| 7/64"   | 2,778 | 28,178 | 53,578 | 78,978 | 104,378 | 129,778 | 155,178 | 180,578 | 205,978 | 231,378 | 256,778 | 282,178 |
| 1/8"    | 3,175 | 28,575 | 53,975 | 79,375 | 104,775 | 130,175 | 155,575 | 180,975 | 206,375 | 231,775 | 257,175 | 282,575 |
| 9/64"   | 3,572 | 28,972 | 54,372 | 79,772 | 105,172 | 130,572 | 155,972 | 181,372 | 206,772 | 232,172 | 257,572 | 282,972 |
| 5/32"   | 3,969 | 29,369 | 54,769 | 80,169 | 105,569 | 130,969 | 156,369 | 181,769 | 207,169 | 232,569 | 257,969 | 283,369 |
| 11/64"  | 4,366 | 29,766 | 55,166 | 80,566 | 105,966 | 131,366 | 156,766 | 182,166 | 207,566 | 232,966 | 258,366 | 283,766 |
| 3/16"   | 4,762 | 30,162 | 55,562 | 80,962 | 106,362 | 131,762 | 157,162 | 182,562 | 207,962 | 233,362 | 258,762 | 284,162 |
| 13/64"  | 5,159 | 30,559 | 55,959 | 81,359 | 106,759 | 132,159 | 157,559 | 182,959 | 208,359 | 233,759 | 259,159 | 284,559 |
| 7/32"   | 5,556 | 30,956 | 56,356 | 81,756 | 107,156 | 132,556 | 157,956 | 183,356 | 208,756 | 234,156 | 259,556 | 284,956 |
| 15/64"  | 5,953 | 31,353 | 56,753 | 82,153 | 107,553 | 132,953 | 158,353 | 183,753 | 209,153 | 234,553 | 259,953 | 285,353 |
| 1/4"    | 6,350 | 31,750 | 57,150 | 82,550 | 107,950 | 133,350 | 158,750 | 184,150 | 209,550 | 234,950 | 260,350 | 285,750 |
| 17/64"  | 6,747 | 32,147 | 57,547 | 82,947 | 108,347 | 133,747 | 159,147 | 184,547 | 209,947 | 235,347 | 260,747 | 286,147 |
| 9/32"   | 7,144 | 32,544 | 57,944 | 83,344 | 108,744 | 134,144 | 159,544 | 184,944 | 210,344 | 235,744 | 261,144 | 286,544 |
| 19/64"  | 7,541 | 32,941 | 58,341 | 83,741 | 109,141 | 134,541 | 159,941 | 185,341 | 210,741 | 236,141 | 261,541 | 286,941 |
| 5/16"   | 7,938 | 33,338 | 58,734 | 84,138 | 109,538 | 134,938 | 160,338 | 185,738 | 211,138 | 236,538 | 261,938 | 287,338 |
| 21/64"  | 8,334 | 33,734 | 59,134 | 84,534 | 109,934 | 135,334 | 160,734 | 186,134 | 211,534 | 236,934 | 262,334 | 287,734 |
| 11/32"  | 8,731 | 34,131 | 59,531 | 84,931 | 110,331 | 135,731 | 161,131 | 186,531 | 211,931 | 237,331 | 262,731 | 288,131 |
| 23/64"  | 9,128 | 34,528 | 59,928 | 85,328 | 110,728 | 136,128 | 161,528 | 186,928 | 212,328 | 237,728 | 263,128 | 288,528 |
| 3/8"    | 9,525 | 34,925 | 60,325 | 85,725 | 111,125 | 136,525 | 161,925 | 187,325 | 212,725 | 238,125 | 263,525 | 288,925 |
| 25/64"  | 9,922 | 35,322 | 60,722 | 86,122 | 111,522 | 136,922 | 162,322 | 187,722 | 213,122 | 238,522 | 263,922 | 289,322 |

DIANFLEX PAGINE UTILI

| POLLICI | 0"     | 1"     | 2"     | 3"      | 4"      | 5"      | 6"      | 7"      | 8"      | 9"      | 10"     | 11"     |
|---------|--------|--------|--------|---------|---------|---------|---------|---------|---------|---------|---------|---------|
| 13/32"  | 10,319 | 35,719 | 61,119 | 86,519  | 111,919 | 137,319 | 162,719 | 188,119 | 213,519 | 238,919 | 264,319 | 289,719 |
| 27/64"  | 10,716 | 36,116 | 61,516 | 86,916  | 112,316 | 137,716 | 163,116 | 188,516 | 213,916 | 239,316 | 264,716 | 290,116 |
| 7/16"   | 11,112 | 36,512 | 61,912 | 87,312  | 112,712 | 138,112 | 163,512 | 188,912 | 214,312 | 239,712 | 265,112 | 290,512 |
| 29/64"  | 11,509 | 36,909 | 62,309 | 87,709  | 113,109 | 138,509 | 163,909 | 189,309 | 214,709 | 240,109 | 265,509 | 290,909 |
| 15/32"  | 11,906 | 37,306 | 62,706 | 88,106  | 113,506 | 138,906 | 164,306 | 189,706 | 215,106 | 240,506 | 265,906 | 291,306 |
| 31/64"  | 12,303 | 37,703 | 63,103 | 88,503  | 113,903 | 139,303 | 164,703 | 190,103 | 215,503 | 240,903 | 266,303 | 291,703 |
| 1/2"    | 12,700 | 38,100 | 63,500 | 88,900  | 114,300 | 139,700 | 165,100 | 190,500 | 215,900 | 241,300 | 266,700 | 292,100 |
| 33/64"  | 13,097 | 38,497 | 63,897 | 89,297  | 114,697 | 140,097 | 165,497 | 190,897 | 216,297 | 241,697 | 267,097 | 292,497 |
| 17/32"  | 13,494 | 38,894 | 64,294 | 89,694  | 115,094 | 140,494 | 165,894 | 191,294 | 216,694 | 242,094 | 267,494 | 292,894 |
| 35/64"  | 13,891 | 39,291 | 64,691 | 90,091  | 115,491 | 140,891 | 166,291 | 191,691 | 217,091 | 242,491 | 267,891 | 293,291 |
| 9/16"   | 14,288 | 39,688 | 65,088 | 90,488  | 115,888 | 141,288 | 166,688 | 192,088 | 217,488 | 242,888 | 268,288 | 293,688 |
| 37/64"  | 14,684 | 40,084 | 65,484 | 90,884  | 116,284 | 141,684 | 167,084 | 192,484 | 217,884 | 243,284 | 268,684 | 294,084 |
| 19/32"  | 15,081 | 40,481 | 65,881 | 91,281  | 116,681 | 142,081 | 167,481 | 192,881 | 218,281 | 243,681 | 269,081 | 294,481 |
| 39/64"  | 15,478 | 40,878 | 66,278 | 91,678  | 117,078 | 142,478 | 167,878 | 193,278 | 218,678 | 244,078 | 269,478 | 294,878 |
| 5/8"    | 15,875 | 41,275 | 66,675 | 92,075  | 117,475 | 142,875 | 168,275 | 193,675 | 219,075 | 244,475 | 269,875 | 295,275 |
| 41/64"  | 16,272 | 41,672 | 67,072 | 92,472  | 117,872 | 143,272 | 168,672 | 194,072 | 219,472 | 244,872 | 270,272 | 295,672 |
| 21/32"  | 16,669 | 42,069 | 67,469 | 92,869  | 118,269 | 143,669 | 169,069 | 194,469 | 219,869 | 245,269 | 270,669 | 296,069 |
| 43/64"  | 17,066 | 42,466 | 67,866 | 93,266  | 118,666 | 144,066 | 169,466 | 194,866 | 220,266 | 245,666 | 271,066 | 296,466 |
| 11/16"  | 17,462 | 42,862 | 68,262 | 93,662  | 119,062 | 144,462 | 169,862 | 195,262 | 220,662 | 246,062 | 271,462 | 296,862 |
| 45/64"  | 17,859 | 43,259 | 68,659 | 94,059  | 119,459 | 144,859 | 170,259 | 195,659 | 221,059 | 246,459 | 271,859 | 297,259 |
| 23/32"  | 18,256 | 43,656 | 69,056 | 94,456  | 119,856 | 145,256 | 170,656 | 196,056 | 221,456 | 246,856 | 272,256 | 297,656 |
| 47/64"  | 18,653 | 44,053 | 69,453 | 94,853  | 120,253 | 145,653 | 171,053 | 196,453 | 221,853 | 247,253 | 272,653 | 298,053 |
| 3/4"    | 19,050 | 44,450 | 69,850 | 95,250  | 120,650 | 146,050 | 171,450 | 196,850 | 222,250 | 247,650 | 273,050 | 298,450 |
| 49/64"  | 19,447 | 44,847 | 70,247 | 95,647  | 121,047 | 146,447 | 171,847 | 197,247 | 222,647 | 248,047 | 273,447 | 298,847 |
| 25/32"  | 19,844 | 45,244 | 70,644 | 96,044  | 121,444 | 146,844 | 172,244 | 197,644 | 223,044 | 248,444 | 273,844 | 299,244 |
| 51/64"  | 20,241 | 45,641 | 71,041 | 96,441  | 121,841 | 147,241 | 172,641 | 198,041 | 223,441 | 248,841 | 274,241 | 299,641 |
| 13/16"  | 20,638 | 46,038 | 71,438 | 96,838  | 122,238 | 147,638 | 173,038 | 198,438 | 223,838 | 249,238 | 274,638 | 300,038 |
| 53/64"  | 21,034 | 46,434 | 71,834 | 97,234  | 122,634 | 148,034 | 173,434 | 198,834 | 224,234 | 249,634 | 275,034 | 300,434 |
| 27/32"  | 21,431 | 46,831 | 72,231 | 97,631  | 123,031 | 148,431 | 173,831 | 199,231 | 224,631 | 250,031 | 275,431 | 300,831 |
| 55/64"  | 21,828 | 47,228 | 72,628 | 98,028  | 123,428 | 148,828 | 174,228 | 199,628 | 225,028 | 240,428 | 275,828 | 301,228 |
| 7/8"    | 22,225 | 47,625 | 73,025 | 98,425  | 123,825 | 149,225 | 174,625 | 200,025 | 225,425 | 250,825 | 276,225 | 301,625 |
| 57/64"  | 22,622 | 48,022 | 73,422 | 98,822  | 124,222 | 149,622 | 175,022 | 200,422 | 225,822 | 251,222 | 276,622 | 302,022 |
| 29/32"  | 23,019 | 48,419 | 73,819 | 99,219  | 124,619 | 150,019 | 175,419 | 200,819 | 226,219 | 251,619 | 277,019 | 302,419 |
| 59/64"  | 23,416 | 48,816 | 74,216 | 99,616  | 125,016 | 150,416 | 175,816 | 201,216 | 226,616 | 252,016 | 277,416 | 302,816 |
| 15/16"  | 23,812 | 49,212 | 74,612 | 100,012 | 125,412 | 150,812 | 176,212 | 201,612 | 227,012 | 252,412 | 277,812 | 303,212 |
| 61/64"  | 24,209 | 49,609 | 75,009 | 100,409 | 125,809 | 151,209 | 176,609 | 202,009 | 227,409 | 252,809 | 278,209 | 303,609 |
| 31/32"  | 24,606 | 50,006 | 75,406 | 100,806 | 126,206 | 151,606 | 177,006 | 202,406 | 227,806 | 253,206 | 278,606 | 304,006 |
| 63/64"  | 25,003 | 50,403 | 75,803 | 101,203 | 126,603 | 152,003 | 177,403 | 202,803 | 228,203 | 253,603 | 279,003 | 304,403 |

## Formula di conversione CV/KW

Per esprimere la potenza dei motori, il multiplo del watt più usato è il kilowatt (kW), equivalente a 1000 W.

Sono utili ora alcune equivalenze di conversione.

Considerando che 1 CV = 75 Kgf • m/s nel sistema tecnico di misure e che 1 Kgf • m/s = 9,81 W nel sistema SI, avremo: 1 CV = 75 • 9,81 = 735,75 W.

È stato convenzionalmente fissato:

1 CV = 1 HP = 736 W = 0,736 kW.

Per conseguenza:

1 kW =  $\frac{1}{0,736}$  CV = 1,36 CV (=1,36 HP).

Quindi, per convertire il numero di potenza da CV in kW, si moltiplica per 0,736 o si divide per 1,36. Viceversa, per convertire il numero di potenza da kW in CV, si dividerà per 0,736 o si moltiplicherà per 1,36.

## Tabelle di conversione

### LUNGHEZZA

|                                | U.M.                 | MOLTIPLICARE PER: | U.M. |
|--------------------------------|----------------------|-------------------|------|
| Pollici in millimetri          | inches (in.)         | 25,4000           | mm.  |
| Piedi in metri                 | feet (ft.)           | 0,3048            | mt.  |
| larde in metri                 | yards (yd.)          | 0,9144            | mt.  |
| Miglia terrestri in chilometri | miles (mi.)          | 1,6093            | km.  |
| Miglia marine in chilometri    | nautical miles (nm.) | 1,8522            | km.  |

### SUPERFICIE

|                                         | U.M.                   | MOLTIPLICARE PER: | U.M.             |
|-----------------------------------------|------------------------|-------------------|------------------|
| Pollici quadrati in millimetri quadrati | square inches (sq.in.) | 645,1600          | mmq.             |
| Piedi quadrati in metri quadrati        | square feet (sq.ft.)   | 0,0929            | m <sup>2</sup> . |
| larde quadrati in metri quadrati        | square yards (sq.yd.)  | 0,8361            | m <sup>2</sup> . |

### VOLUME

|                            | U.M.                   | MOLTIPLICARE PER: | U.M. |
|----------------------------|------------------------|-------------------|------|
| Pinte in decimetri cubi    | pints                  | 0,5680            | dmc. |
| Galloni imperiali in litri | gallons (gal.)         | 4,5460            | lt.  |
| Galloni americani in litri | U.S. gallons (US.gal.) | 3,7850            | lt.  |
| Pollici cubi               |                        |                   |      |
| in centimetri cubi         | cubic inches (cu.in.)  | 16,3870           | cmc. |
| Piedi cubi in metri cubi   | cubic feet (cu.ft.)    | 0,0283            | mc.  |
| larde cubi in metri cubi   | cubic yards (cu.yd.)   | 0,7646            | mc.  |

### PESO

|                       | U.M.          | MOLTIPLICARE PER: | U.M. |
|-----------------------|---------------|-------------------|------|
| Grani in grammi       | grains (grs.) | 0,0648            | gr.  |
| Once in grammi        | ounces (oz.)  | 28,3490           | gr.  |
| Libbre in chilogrammi | pounds (lb.)  | 0,4536            | kg.  |

## Tabelle conversione pesi e misure

### LUNGHEZZA / LENGTH / LONGUEUR / LANGE

|           |   |                |
|-----------|---|----------------|
| 1 pollice | = | 25,4 mm        |
| 1 piede   | = | 30,48 cm       |
| 1 yard    | = | 0,9144 m       |
| 1 miglio  | = | 1,609 Km       |
| 1 cm      | = | 0.0328 piedi   |
| 1 m       | = | 1,093 yards    |
| 1 Km      | = | 0.62137 miglia |

### PETROLIO / PETROLEUM / PETROLE / PETROLEUM

|                              |   |                    |
|------------------------------|---|--------------------|
| UK Gallon                    | = | 1,201 US Gallons   |
| US, Gallon                   | = | 0,8327 UK Gallons  |
| UK Bolk Barrel 36 UK Gallons | = | 43,2342 US Gallons |
|                              | = | 0,1637 u.m.        |

### SUPERFICIE / AREA / AIRE / FLAICHE

|                    |   |                        |
|--------------------|---|------------------------|
| 1 pollice quadrato | = | 6,4516 cm <sup>2</sup> |
| 1 piede quadro     | = | 0,09290 m <sup>2</sup> |
| 1 yarda quadra     | = | 0,8361 m <sup>2</sup>  |
| 1 miglio quadro    | = | 2,589 Km <sup>2</sup>  |
| 1 acre             | = | 4047 m <sup>2</sup>    |

|                   |   |                                    |
|-------------------|---|------------------------------------|
| 1 cm <sup>2</sup> | = | 0,155 sq. inch                     |
| 1 m <sup>2</sup>  | = | 10.761 piedi quadri                |
| 1 m <sup>2</sup>  | = | 1,1960 sq.yards                    |
| 1 Km <sup>2</sup> | = | 0,386 sq. mile                     |
| 1 ettaro          | = | 10.0 00 m <sup>2</sup> 2.471 acres |

### VOLUME / VOLUME / VOLUME / VOLUMEN

|                   |   |                    |
|-------------------|---|--------------------|
| 1 pollice cubo    | = | 16,387cm           |
| 1 pinta           | = | 0,568 litri        |
| 1 imperial gallon | = | 4,546 litri        |
| 1 cm <sup>3</sup> | = | 0.061 pollici cubi |
| 1 litro           | = | 1,76 pinte         |

### PESO / WEIGHT / POIDS / GEWICHT

|              |   |                  |
|--------------|---|------------------|
| 1 oncia      | = | 28,349 grammi    |
| 1 pound      | = | 0,4536kg         |
| 1 stone      | = | 6.350kg          |
| 1 cwt        | = | 50.80kg          |
| 1 ton        | = | 1.016 tonnellate |
| 1 grammo     | = | 0,03527 once     |
| 1 kg         | = | 2,205 pounds     |
| 1 tonnellata | = | 0,91142 tons.    |

## Formule di conversione temperature

Centigradi = (F-32) 5/9

Farhenheit = 9/5 (C+32)

## Tabella per dimensionamento di un climatizzatore

| DATI DA INSERIRE                              | FATTORI K          | TOTALI      |
|-----------------------------------------------|--------------------|-------------|
| 1) Volume ambiente                            | m <sup>3</sup>     | x14 =       |
| 2) Pareti esterne esposte al sole             | m <sup>2</sup>     | x64 =       |
| 3) Pareti esterne non esposte al sole         | m <sup>2</sup>     | x24 =       |
| 4) Pareti interne (◆)                         | m <sup>2</sup>     | x12 =       |
| 5) Soffitto attico                            | m <sup>2</sup>     | x116 =      |
| 6) Tetto non isolato                          | m <sup>2</sup>     | x128 =      |
| 7) Tetto isolato                              | m <sup>2</sup>     | x60 =       |
| 8) Soffitto a contatto con altri ambienti (◆) | m <sup>2</sup>     | x20 =       |
| 9) Pavimenti di qualsiasi genere (◆)          | m <sup>2</sup>     | x20 =       |
| 10) Finestre esposte ad EST                   | m <sup>2</sup>     | x480 = (●)  |
| 11) Finestre esposte a SUD                    | m <sup>2</sup>     | x440 = (●)  |
| 12) Finestre esposte ad OVEST                 | m <sup>2</sup>     | x1000 = (●) |
| 13) Finestre esposte a NORD                   | m <sup>2</sup> (n) | x80 =       |
| 14) Luci ed elettrodomestici utilizzati       | Watt               | x3,5 =      |
| 15) Persone abitualmente presenti             | N°                 | x400 =      |
| Totale BTU/h(*)                               |                    |             |

(\*) Per la trasformazione in Frig/h dividere per 4.

(◆) Non considerare le superfici a contatto di locali condizionati di scantinati o del suolo.

(●) Di questi valori considerare solo il maggiore e cancellare gli altri due.

(■) A questo dato aggiungere i m<sup>2</sup> delle finestre i cui valori sono stati cancellati nel conteggio precedente.

Il confronto del risultato finale, con la potenzialità frigorifera in BTU/h permette la scelta dell'apparecchio per raggiungere la situazione di benessere ottimale.

**N.B. I fattori k di calcolo sono puramente indicativi.**





# condizioni generali di vendita

**I prezzi in vigore su questo listino possono subire variazioni senza preavviso. Il listino prezzi aggiornato sarà disponibile unicamente sul nostro sito [www.dianflex.com](http://www.dianflex.com) > AREA DOWNLOAD > SEZIONE AGGIORNAMENTO LISTINO PREZZI. Pertanto prima di effettuare un ordine o un acquisto si invita a consultare questa sezione per verificare eventuali aggiornamenti. Non si accettano reclami sui prezzi praticati per acquisti effettuati dopo una variazione di listino.**

## ORDINI

Tutti gli ordini si intendono assunti a titolo di prenotazione e non impegnano la nostra Casa alla consegna anche parziale di quanto ordinato.

## PREZZI

I prezzi sono soggetti a variazioni e non sono impegnativi senza conferma da parte dell'azienda.

## SPEDIZIONI

Vengono sempre effettuate in porto assegnato salvo speciali accordi in contrario. La merce viaggia a tutto rischio e pericolo del committente anche se venduta franco destino, pertanto ci riteniamo sollevati da ogni responsabilità relativa a eventuali ammanchi, avarie o ritardi. Le spedizioni sono fatte con mezzi disponibili al momento e le indicazioni del Cliente hanno valore di semplice raccomandazione.

## TERMINI DI CONSEGNA

Sono soltanto approssimativi e non danno diritto al committente di annullare l'ordine o reclamare danni di qualsiasi natura per ritardi derivanti da accidenti di fabbricazione o causa di forza maggiore.

## IMBALLI

Gli imballi sono fatturati al puro costo e non si accettano di ritorno. Confezioni ed imballi possono subire variazioni o modifiche senza preavviso.

## TRASPORTO

Addebito in fattura.

## RECLAMI

I reclami saranno valutati solo se trasmessi dal Cliente tramite l'apertura di un Ticket inviando una mail a: [servizioreclami@dianflex.com](mailto:servizioreclami@dianflex.com). I reclami riferiti alla mancanza o danneggiamento di colli, nonché alla rottura di prodotti, devono avvenire contestualmente alla consegna, con annotazione specifica e dettagliata sulla bolla di consegna o lettera di vettura del corriere. I reclami riferiti alla mancanza di prodotti all'interno dei colli, devono avvenire entro 8 giorni dal ricevimento merce con raccomandata o tramite gli applicativi sopra descritti.

## RESPONSABILITÀ

La nostra responsabilità sulla qualità dei materiali si limita con l'accettare di ritorno, franco di porto e ricambiare i pezzi che eventualmente venissero riscontrati difettosi, senza perciò essere tenuti ad alcun indennizzo. Non possiamo accettare alcuna responsabilità per difetti che risultassero da eventuale manomissione dei materiali da noi forniti. La sostituzione del prodotto riscontrato difettoso è garantita al cliente con la spedizione del primo nuovo ordine, non si effettuano spedizioni con solo sostituzioni. Non possiamo inoltre accettare alcuna responsabilità in merito alle vostre modalità di vendita al pubblico nonché all'eventuale mancanza della relativa documentazione necessaria per l'esposizione dei prodotti al pubblico.

## PAGAMENTO

Le condizioni sono quelle indicate nelle nostre offerte, nelle copie commissioni e sono impegnative. Trascorse le scadenze convenute saranno conteggiati gli interessi di mora. Il ritardato pagamento ci autorizza a sospendere senza alcun preavviso le forniture in corso.

## CONTESTAZIONI

Per qualsiasi controversia è competente il foro di Lagonero. Ad ogni modo prima di adire l'autorità giudiziaria competente, è obbligo tra le parti esperire ed avviare la negoziazione assistita presso i locali ove ha sede la Dianflex s.r.l., come da D. L. n. 132/2014, convertito nella legge n. 162/2014. I nostri prodotti sono garantiti solo da difettosità evidente, con la sostituzione del pezzo difettoso, ma non riconosciamo risarcimenti dovuti a danni causati dai prodotti difettosi. Per attivare l'assicurazione che copre i danni, bisogna sottoscrivere al momento dell'acquisto dei prodotti una specifica polizza, inoltre l'impianto deve essere realizzato interamente con prodotti forniti dalla DianFlex e sulla fattura di vendita dovrà essere specificato che i prodotti in vendita sono coperti da assicurazione.

## DATI

I dati contenuti nel presente catalogo possono subire variazioni o modifiche senza alcun preavviso. I dati eventualmente riscontrati difformi dal Cliente non possono essere motivo di contestazione della fornitura.

## CONFERMA D'ORDINE

Le condizioni commerciali e di pagamento proposte nell'ordine, se diverse da quelle standard, si intendono confermate ed accettate soltanto dopo l'avvenuta trasmissione della nostra conferma d'ordine.

## FOTO E IMMAGINI DEL PRODOTTO

Le foto riprodotte sul catalogo Dianflex sono puramente illustrative: i prodotti potrebbero differenziare senza alcun preavviso. Pertanto, nei casi in cui si necessita del prodotto esattamente corrispondente alla foto, bisogna effettuare una preventiva richiesta in azienda; diversamente, la non corrispondenza tra la foto dell'immagine a catalogo ed il prodotto non può rappresentare motivo di reclamo.

# MINIGUIDA IN 3 STEP

## STEP 1

CORRIERE DIANFLEX



Controllare il n° di colli presente sulla fattura

CORRIERE NAZIONALE



Controllare il n° di colli sulla lettera di vettura

STEP 2



**EFFETTUARE ANNOTAZIONI IN FATTURA**  
COME AD ES.:



- "ALLO SCARICO MANCANO N° COLLI...."
- "RICEVUTI COLLI N° ....."

**SUCCESSIVAMENTE PASSARE A STEP 2**



STEP 2



**EFFETTUARE OBBLIGATORIAMENTE UNA RISERVA SPECIFICA TRAMITE LETTERA DI VETTURA** COME AD ES.:

- "ALLO SCARICO MANCANO N° COLLI...."
- "RICEVUTI COLLI N° .... "

**SUCCESSIVAMENTE PASSARE A STEP 2**

## STEP 2

### CONTROLLARE LO STATO DELL'IMBALLAGGIO DELLA MERCE

(per le consegne su pallet controllare "Sigillo Dianflex")

**EFFETTUARE UNA RISERVA SPECIFICA**  
COME AD ES.:



- "SIGILLO STRAPPATO"
- "COLLI N° AMMACCATI/STRAPPATI/ NON INTEGRI"
- "MERCE SBANCALATA"

24h  
STEP 3

**ACCETTARE LA MERCE**

**DOPO LA CONSEGNA CONTROLLARE TUTTA LA MERCE ALL'INTERNO DEGLI IMBALLI**

**E COMUNICARE ALLA DIANFLEX ENTRO 24 ORE EVENTUALI DIFFORMITA'**

**TRAMITE COMUNICAZIONE ALL'INDIRIZZO MAIL:**

**[servizioreclami@dianflex.com](mailto:servizioreclami@dianflex.com)**

# Guida sintetica controllo merci allo scarico

Distinzione dei danni alla merce



## DANNO EVIDENTE

Collo rovinato / deformato



### SEGNALAZIONE ALLA CONSEGNA

Fare una segnalazione specifica sul  
**documento di consegna**

Diversamente reclamo non accettato



## MATERIALE FRAGILE

Ceramica - vetro - mobili



### DA CONTROLLARE ALLO SCARICO

Fare una segnalazione specifica sul  
**documento di consegna**

Diversamente reclamo non accettato



## DANNO OCCULTO

Non visibile esternamente



### 24 H DI TEMPO PER SEGNALARLO

In questo caso inviare una mail a  
**[servizioreclami@dianflex.com](mailto:servizioreclami@dianflex.com)**  
corredata da **due foto**, una dell'imballo  
ed una del prodotto

Diversamente reclamo non accettato









## Sezione articoli

## Cat.

|                                       |                                                           |
|---------------------------------------|-----------------------------------------------------------|
| <b>a</b> Accessori Antichizzati       | 1-21k, 1-26                                               |
| Accessori bagno                       | 1-20a, 1-21k, 1-22m, 1-21h, 1-21h,<br>1-00a, 1-21f, 1-21c |
| Accessori bagno antichizzati          | 1-26, 1-21k, 1-45                                         |
| Accessori bagno bronzati              | 1-26                                                      |
| Accessori bagno per disabili          | 1-51                                                      |
| Accessori bagno ramati                | 1-26                                                      |
| Accessori batterie scarico            | 1-31b, 1-31c                                              |
| Accessori cassette di scarico esterne | 1-33a                                                     |
| Accessori cassette di scarico incasso | 1-33b                                                     |
| Accessori cucina                      | 2-12a                                                     |
| Accessori doccia                      | 1-02a, 1-02b, 1-09, 1-10a, 1-10b, 1-10c                   |
| Accessori Its                         | 1-31c                                                     |
| Accessori lavello                     | 2-12a                                                     |
| Accessori per caminetti               | 4-12e                                                     |
| Accessori per cantiere                | 6-00f                                                     |
| Accessori per climatizzatori          | 4-13d                                                     |
| Accessori per collettori              | 3-20a, 3-20b, 3-21, 3-22                                  |
| Accessori per collettori Caleffi      | 3-23                                                      |
| Accessori per collettori Far          | 3-21                                                      |
| Accessori per collettori Santangelo   | 3-22                                                      |
| Accessori per elettropompe            | 3-50a                                                     |
| Accessori per impianti canalizzazione | 4-13d                                                     |
| Accessori per la saldatura            | 3-16                                                      |
| Accessori per pannelli solari         | 4-15                                                      |
| Accessori per piscine                 | 2-44b                                                     |
| Accessori per radiatori               | 4-33a, 4-33c, 4-33b                                       |
| Accessori per servizi pubblici        | 1-50                                                      |
| Accessori per sfere autoclave         | 3-50a                                                     |
| Accessori sedili wc                   | 1-11e                                                     |
| Acciaio carbonio                      | 3-17t                                                     |
| Accumulatori                          | 4-15f                                                     |
| Adattatori per tubi multistrato       | 4-33b                                                     |
| Additivi                              | 2-01d                                                     |
| Addolcitori                           | 3-53c                                                     |
| Adesivi                               | 2-01b                                                     |
| Adesivi doccia                        | 1-11b                                                     |
| Aeratore Tea                          | 3-70t                                                     |
| Aeratori                              | 2-41a, 1-26                                               |
| Aerazione                             | 4-11d                                                     |
| Ala gocciolante                       | 2-44e                                                     |
| Alimentatori d'aria                   | 3-50a                                                     |
| Allestimento negozi                   | 6-01s                                                     |
| Alzata wc                             | 1-51                                                      |
| Ancoranti                             | 2-01b                                                     |
| Anelli tende doccia                   | 1-02a                                                     |
| Angoli doccia                         | 2-20, 1-26                                                |
| Angoliere doccia                      | 1-20a, 1-21c, 1-22m                                       |
| Anta doccia                           | 1-00a, 1-00e, 1-00t, 1-00k                                |
| Anticalcare                           | 3-53b, 3-53c                                              |
| Antichizzato                          | 1-21k, 1-26                                               |
| Anticorrosivi                         | 2-01d                                                     |
| Antigelo                              | 2-01d, 4-15                                               |
| Antincendio                           | 3-50c                                                     |
| Antiruggini                           | 2-01b                                                     |

## Sezione articoli

## Cat.

|                                  |                                                                        |
|----------------------------------|------------------------------------------------------------------------|
| Antiscivolo                      | 1-11b, 1-22m                                                           |
| Antizanzare                      | 2-44b                                                                  |
| Appendino                        | 1-20a, 1-21f, 1-21h, 1-21k, 1-22m                                      |
| Archetti                         | 5-07, 5-08                                                             |
| Argo                             | 2-76a                                                                  |
| Armadi multiuso                  | 1-40a                                                                  |
| Armadietti                       | 1-22m                                                                  |
| Arredamento cucina               | 1-40b                                                                  |
| Arredamento magazzino            | 6-01v                                                                  |
| Arredo bagno                     | 1-20a, 1-21k, 1-22m, 1-21f, 1-21h, 1-21c                               |
| Arredo bagno antichizzati        | 1-26, 2-20                                                             |
| Arredo bagno bronzati            | 1-26, 2-20                                                             |
| Arredo bagno ramati              | 1-26, 2-20                                                             |
| Arredo lavanderia                | 1-40a                                                                  |
| Arresti rapidi                   | 2-43c                                                                  |
| Articoli per antincendio         | 3-50c                                                                  |
| Asciugacapelli elettrici         | 1-50                                                                   |
| Asciugamani ad aria              | 1-50                                                                   |
| Asciugamani elettrici            | 1-50                                                                   |
| Aspiracenere                     | 4-12e                                                                  |
| Aspiratori elettrici             | 4-16v                                                                  |
| Asse wc                          | 1-11c                                                                  |
| Aste doccia                      | 1-10c                                                                  |
| Ati                              | 4-00a                                                                  |
| Attacchi lavatrice               | 3-72a                                                                  |
| Attak                            | 2-01e                                                                  |
| Attrezzature                     | 3-17b, 5-01, 5-02, 5-03, 5-07,<br>5-08, 5-09, 5-10, 5-12, 3-34a        |
| Attrezzature giardinaggio        | 2-44d                                                                  |
| Attrezzature per climatizzazione | 4-13e                                                                  |
| Attrezzi                         | 3-17b, 5-01, 5-02, 5-03, 5-07,<br>5-08, 5-09, 5-10, 5-12, 2-44d, 3-34a |
| Attrezzi per la saldatura        | 3-16                                                                   |
| Attrezzi per multistrato         | 3-17b                                                                  |
| Ausili bagno                     | 1-51                                                                   |
| Automatismi di scarico Valsir    | 3-60b                                                                  |
| Avvolgicavo                      | 4-15f                                                                  |
| Badili per edilizia              | 6-00f                                                                  |
| Bagni alla turca                 | 1-79c                                                                  |
| Bampi                            | 1-34a                                                                  |
| Barilotti zincati                | 3-44a                                                                  |
| Barra doccia                     | 1-02a                                                                  |
| Barre sostegno per disabili      | 1-51                                                                   |
| Barriere d'aria                  | 4-13b                                                                  |
| Bastoni doccia                   | 1-02a                                                                  |
| Bastoni vasca                    | 1-02a                                                                  |
| Batterie di scarico              | 1-30c, 1-30b, 1-30d                                                    |
| Batterie in plastica             | 1-30d                                                                  |
| Batterie monoblocco              | 1-30b, 1-30c, 1-30d                                                    |
| Baxi                             | 4-00k, 4-10k, 4-01k, 4-13k                                             |
| Bimorsetti in gomma              | 2-00c                                                                  |
| Biocaldaie                       | 4-12d                                                                  |
| Biocamini                        | 4-12d                                                                  |
| Bioetanolo                       | 4-12d                                                                  |
| Blister faidate                  | 6-01p                                                                  |





## Sezione articoli

## Cat.

|                                       |                                               |
|---------------------------------------|-----------------------------------------------|
| Boiler                                | 4-01a, 4-01x, 4-01d, 4-01t                    |
| Bollitori                             | 4-15f                                         |
| Bollitori per pannelli solari         | 4-15                                          |
| Bombole gas per climatizzazione       | 4-13e                                         |
| Bombolette gas per climatizzazione    | 4-13e                                         |
| Bonomini                              | 3-70a, 3-71b, 3-72a, 3-81, 3-82, 3-70u, 3-70b |
| Borchie copritubi radiatori           | 4-33a                                         |
| Borse porta utensili                  | 5-12                                          |
| Bosch                                 | 4-10j, 4-00j, 4-13t, 4-01t                    |
| Bossini                               | 1-09                                          |
| Box doccia                            | 1-00a, 1-00c, 1-00e, 1-00f, 1-00t, 1-00k      |
| Box doccia in cristallo               | 1-00e, 1-00f, 1-00k                           |
| Box doccia in pvc                     | 1-00t                                         |
| Box doccia per disabili               | 1-51                                          |
| Box Idromassaggio                     | 1-00c                                         |
| Box soffietto                         | 1-00t                                         |
| Box vasca                             | 1-00a, 1-00c, 1-00e, 1-00f, 1-00t             |
| Bracci doccia                         | 1-09, 1-10b                                   |
| Bracci murali                         | 1-10b                                         |
| Bracieri                              | 4-12d                                         |
| Bruciapellet                          | 4-12d                                         |
| Bucchi                                | 3-31f, 3-33b                                  |
| <b>C</b> Cabine doccia                | 1-00c, 1-00a, 1-00e, 1-00f, 1-00t, 1-00k      |
| Caldia a gas Baxi                     | 4-10k                                         |
| Caldia a gas Bosch                    | 4-10j                                         |
| Caldia a gas Chaffoteaux              | 4-10x                                         |
| Caldia a gas Hermann Saunier Duval    | 4-10s                                         |
| Caldia a gas Immergas                 | 4-10i                                         |
| Caldia a gas Junkers                  | 4-10j                                         |
| Caldia a pellet                       | 4-13d                                         |
| Caldia camino DianKamin               | 4-12d                                         |
| Caldia condensazione Baxi             | 4-10k                                         |
| Caldia condensazione Immergas         | 4-10i                                         |
| Caldia murali                         | 4-10j, 4-10s, 4-10x, 4-10k, 4-10i             |
| Caldia policombustibili               | 4-12d                                         |
| Caldia policombustibili Aton          | 4-12d                                         |
| Caldia policombustibili DianKamin     | 4-12d                                         |
| Caldarelle per edilizia               | 6-00f                                         |
| Caleffi                               | 3-23                                          |
| Caloriferi                            | 4-31, 4-30                                    |
| Camini DianKamin                      | 4-12d                                         |
| Canalette Bonomini                    | 3-71b                                         |
| Canali di scarico                     | 3-80                                          |
| Canalina aerazione                    | 4-11d                                         |
| Canaline doccia                       | 3-80, 3-70t, 3-71d, 3-71b                     |
| Canaline per impianti climatizzazione | 4-13d                                         |
| Canalizzazione per climatizzatori     | 4-13d                                         |
| Canapa                                | 2-01a, 2-01c                                  |
| Canne di scarico                      | 2-10a, 1-26                                   |
| Canne fumarie acciaio 304L            | 4-12c                                         |
| Canne fumarie acciaio inox 316L       | 4-12c                                         |
| Canne fumarie coibentate              | 4-12c                                         |
| Canne fumarie doppia parete           | 4-12c                                         |
| Canne fumarie in acciaio              | 4-12c                                         |
| Canne lavello a muro                  | 2-30b                                         |

## Sezione articoli

## Cat.

|                                  |                            |
|----------------------------------|----------------------------|
| Canne wc                         | 2-10a                      |
| Canne zincate                    | 3-45                       |
| Cannelli                         | 3-16                       |
| Cannette                         | 2-11b                      |
| Cannette sottolavabo             | 2-11b                      |
| Canucce                          | 2-11b                      |
| Canotti di scarico               | 2-10a, 1-26                |
| Canotti lavatrice                | 3-72a                      |
| Canotti per cassette incasso     | 1-32b, 1-33b               |
| Canotti wc                       | 2-10a                      |
| Cappe per aerazione              | 4-11d                      |
| Cappelli cinesi                  | 4-12c                      |
| Cappellotti fumo                 | 4-12c                      |
| Carrelli                         | 2-44b                      |
| Carrelli per edilizia            | 6-00f                      |
| Carriole                         | 6-00f                      |
| Carriole per edilizia            | 6-00f                      |
| Carta a strappo                  | 1-50                       |
| Carta asciugamani                | 1-50                       |
| Cartelli emergenza               | 6-00f                      |
| Cartoni                          | 6-01p                      |
| Cartucce                         | 2-23                       |
| Cartucce Mamoli                  | 2-75z                      |
| Cartucce Mariani                 | 2-72z                      |
| Cartucce Paffoni                 | 2-74z                      |
| Cartucce per acqua               | 3-53b                      |
| Cartucce universali rubinetterie | 2-23                       |
| Cartucce Zuccheti                | 2-50                       |
| Cartucce miscelatori universali  | 2-23                       |
| Cartucce rubinetterie universali | 2-23                       |
| Cartucce universali              | 2-23                       |
| Cassette a parete                | 1-32a                      |
| Cassette a zaino                 | 1-32a                      |
| Cassette ad incasso              | 1-32b                      |
| Cassette alte                    | 1-32a, 1-80e, 1-80f, 1-82r |
| Cassette antincendio             | 3-50c                      |
| Cassette di risciacquo           | 1-32a, 1-32b, 3-60b        |
| Cassette di scarico              | 1-32a                      |
| Cassette di scarico esterne      | 1-32a, 3-60b               |
| Cassette di scarico incasso      | 1-32b, 3-60b               |
| Cassette di scarico per disabili | 1-51                       |
| Cassette di scarico Valsir       | 3-60b                      |
| Cassette gas                     | 4-25c                      |
| Cassette incasso                 | 1-32b                      |
| Cassette per contatori acqua     | 3-52                       |
| Cassette per contatori gas       | 4-25c                      |
| Cassette porta utensili          | 5-12                       |
| Cassette postali                 | 6-00f                      |
| Cassette predisposizione clima   | 4-13d                      |
| Cassette Sanitrit                | 1-78a                      |
| Cassette trituratrici            | 1-78a                      |
| Cassette wc                      | 1-32a                      |
| Cassettiere per magazzino        | 6-01v                      |
| Catis                            | 1-30b, 1-31b, 1-34a        |
| Cattura ceneri                   | 4-12e                      |

## Sezione articoli

## Cat.

|                          |                                                                                                                                                                                                                                       |
|--------------------------|---------------------------------------------------------------------------------------------------------------------------------------------------------------------------------------------------------------------------------------|
| Cazzuole                 | 5-10                                                                                                                                                                                                                                  |
| Cemento                  | 2-01b                                                                                                                                                                                                                                 |
| Centraline elettriche    | 4-12a                                                                                                                                                                                                                                 |
| Centraline elettroniche  | 4-12a                                                                                                                                                                                                                                 |
| Centraline gas           | 4-20                                                                                                                                                                                                                                  |
| Ceramica                 | 1-80e, 1-80f, 1-80l, 1-81q, 1-82o, 1-80k, 1-81j, 1-81l, 1-81n, 1-81o, 1-81r, 1-82h, 1-82r, 1-82s, 1-82v, 1-80m, 1-81k, 1-82u, 1-82p, 1-82f, 1-82i, 1-81s, 1-81g, 1-81a, 1-80r, 1-80g, 1-81x, 1-82b, 1-82j, 1-81u, 1-82z, 1-81i, 1-81p |
| Ceramica per anziani     | 1-52                                                                                                                                                                                                                                  |
| Ceramica per disabili    | 1-52                                                                                                                                                                                                                                  |
| Ceramica per terza età   | 1-52                                                                                                                                                                                                                                  |
| Cercafughe               | 4-13e                                                                                                                                                                                                                                 |
| Cerniere sedili wc       | 1-11e                                                                                                                                                                                                                                 |
| Cesoie per tubi          | 5-02                                                                                                                                                                                                                                  |
| Cestelli                 | 2-12a                                                                                                                                                                                                                                 |
| Cestelli inox            | 3-71d, 2-12a                                                                                                                                                                                                                          |
| Cestelli inox Bonomini   | 3-71b                                                                                                                                                                                                                                 |
| Cestelli piletta         | 3-70b                                                                                                                                                                                                                                 |
| Cesti porta rifiuti      | 2-44f                                                                                                                                                                                                                                 |
| Cesti zincati            | 2-44f                                                                                                                                                                                                                                 |
| Cestoni in acciaio       | 6-01v                                                                                                                                                                                                                                 |
| Chaffoteaux              | 4-00x, 4-01x, 4-10x, 4-10y                                                                                                                                                                                                            |
| Chiavi                   | 5-08                                                                                                                                                                                                                                  |
| Chiavi a bussola         | 5-08                                                                                                                                                                                                                                  |
| Chiavi a cricchetto      | 5-08                                                                                                                                                                                                                                  |
| Chiavi a rullino         | 5-08                                                                                                                                                                                                                                  |
| Chiavi esagonali         | 5-08                                                                                                                                                                                                                                  |
| Chiavi per lavabi        | 5-01                                                                                                                                                                                                                                  |
| Chiavi per pilette       | 5-03                                                                                                                                                                                                                                  |
| Chiavi per rubinetti     | 5-03                                                                                                                                                                                                                                  |
| Chiusini                 | 3-80                                                                                                                                                                                                                                  |
| Chiusini di ispezione    | 3-80                                                                                                                                                                                                                                  |
| Chiusini di scarico      | 3-80                                                                                                                                                                                                                                  |
| Chiusini sifonati        | 3-80                                                                                                                                                                                                                                  |
| Ciotole in ceramica      | 1-85l                                                                                                                                                                                                                                 |
| Circolatori              | 4-12b, 3-55, 3-56d, 3-56w                                                                                                                                                                                                             |
| Circolatori Dab          | 4-12b                                                                                                                                                                                                                                 |
| Circolatori per caldaie  | 4-12b                                                                                                                                                                                                                                 |
| Circolatori Wilo         | 3-56w, 4-12b                                                                                                                                                                                                                          |
| Climatizzatori Baxi      | 4-13k                                                                                                                                                                                                                                 |
| Climatizzatori Bosch     | 4-13t                                                                                                                                                                                                                                 |
| Climatizzatori DianClima | 4-13b                                                                                                                                                                                                                                 |
| Climatizzatori LG        | 4-13l                                                                                                                                                                                                                                 |
| Cloro                    | 2-44b                                                                                                                                                                                                                                 |
| Colla                    | 2-01b, 2-01e                                                                                                                                                                                                                          |
| Collanti                 | 2-01b                                                                                                                                                                                                                                 |
| Collari                  | 2-14                                                                                                                                                                                                                                  |
| Collari di riparazione   | 2-12c                                                                                                                                                                                                                                 |
| Collari per tubi fumo    | 4-11a                                                                                                                                                                                                                                 |
| Collegamenti doccia      | 2-20                                                                                                                                                                                                                                  |
| Collettori               | 3-20a, 3-20b                                                                                                                                                                                                                          |
| Collettori Caleffi       | 3-23                                                                                                                                                                                                                                  |
| Collettori Far           | 3-21                                                                                                                                                                                                                                  |
| Collettori Santangelo    | 3-22                                                                                                                                                                                                                                  |

## Sezione articoli

## Cat.

|                                       |                                |
|---------------------------------------|--------------------------------|
| Collettori solari                     | 4-15                           |
| Collettori Tiemme                     | 3-20a                          |
| Colonne doccia                        | 1-10c, 1-00u, 1-09             |
| Colonne mobili bagno                  | 1-42                           |
| Colonne scarico vasca                 | 3-70u                          |
| Colonne vasca                         | 3-70u                          |
| Colori                                | 2-01b                          |
| Comandi termostatici                  | 4-33b                          |
| Comandi wc                            | 1-32b, 1-33a                   |
| Complementi bagno                     | 1-21c                          |
| Complementi per radiatori             | 4-33c                          |
| Composizione cucine                   | 1-40b                          |
| Composizione mobili bagno             | 1-42, 1-43                     |
| Condizionatori                        | 4-13b, 4-13l, 4-13t, 4-13k     |
| Contatori acqua                       | 3-52                           |
| Contatori gas                         | 4-25c                          |
| Contenitori                           | 3-49a, 2-44b                   |
| Contenitori in acciaio                | 3-49a                          |
| Contenitori in cartone per magazzino  | 6-01v                          |
| Contenitori in plastica per magazzino | 6-01v                          |
| Contenitori per alimenti              | 3-49a                          |
| Contenitori per magazzino             | 6-01v                          |
| Controller                            | 2-44e                          |
| Coperchi wc                           | 1-11c                          |
| Copricaldaie                          | 4-11a                          |
| Copriforo                             | 2-12a                          |
| Coprilavatrice                        | 1-40a                          |
| Copriscaldino                         | 4-11a                          |
| Copri sedili                          | 1-11c                          |
| Coprivaso                             | 1-11c                          |
| Coprivaso per disabili                | 1-51, 1-52                     |
| Coprivaso ribaltabili                 | 1-51                           |
| Copriwater                            | 1-11c                          |
| Corpi scaldanti                       | 4-31, 4-30, 4-31v, 4-32, 4-32d |
| Corrimani per disabili                | 1-51                           |
| Cr                                    | 1-32a, 1-33a, 1-34a            |
| Cronotermostati ambiente              | 4-11c                          |
| Cucine                                | 1-40b                          |
| Curvette doccia                       | 2-20                           |
| Curvette sottolavabo                  | 2-11a                          |
| Cutter                                | 6-00f                          |
| Dab                                   | 3-56d, 4-12b                   |
| Dadi per codoli ottone                | 2-10b                          |
| De Longhi                             | 4-32d                          |
| Decespugliatori                       | 2-44d                          |
| Defangatori                           | 3-53a                          |
| Deflettori per condizionatori         | 4-13d                          |
| Depuratori acqua                      | 3-53c                          |
| Detentori                             | 4-33b                          |
| Detentori Caleffi                     | 3-23                           |
| Detentori Far                         | 3-21                           |
| Detentori Santangelo                  | 3-22                           |
| Detergenti                            | 2-01d                          |
| Detergenti auto                       | 2-01d                          |
| Deumidificatore                       | 2-01e                          |







## Sezione articoli

## Cat.

|                           |                                         |
|---------------------------|-----------------------------------------|
| Deviatori doccia          | 1-10c                                   |
| Diossidanti               | 2-01b                                   |
| Dischi abrasivi           | 5-07                                    |
| Dischi diamantati         | 5-07                                    |
| Disincrostanti            | 2-01d                                   |
| Disinfettanti piscine     | 2-44b                                   |
| Disotturatori             | 3-70a                                   |
| Dispenser                 | 1-50, 1-21c, 1-20a, 1-21h, 1-21k        |
| Dispenser sapone          | 1-50                                    |
| Dispositivi di protezione | 6-00f                                   |
| Distanziatori             | 2-40b                                   |
| Distributore carta        | 1-50                                    |
| Distributori              | 1-50                                    |
| Distributori sapone       | 1-50                                    |
| Divisorio doccia          | 1-00a, 1-00e, 1-00f, 1-00t              |
| Doccette                  | 1-09, 1-10a                             |
| Doccette duplex           | 1-10a                                   |
| Doccette estraibili       | 1-10a, 2-29, 2-34m, 2-74n, 2-74l, 2-74g |
| Doccette Led              | 1-10a                                   |
| Doccette semplici         | 1-10a                                   |
| Doccia                    | 1-10a, 1-10b, 1-10c                     |
| Doccia a pioggia          | 1-10b                                   |
| Doccia aperta             | 1-00e                                   |
| Doccia multifunzione      | 1-00c                                   |
| Dolomite                  | 1-81d                                   |
| Dosatori polifosfato      | 3-53a                                   |
| Dosatori sapone           | 1-22m, 1-50, 1-20a, 1-21f, 1-21h, 1-21k |
| Duplex                    | 1-10a, 1-09                             |
| Duplex doccia             | 1-09, 1-10a                             |
| Edilizia                  | 5-10                                    |
| Elementi di fissaggio     | 2-13, 2-14                              |
| Elementi radiatori        | 4-31, 4-30                              |
| Elettrofusione            | 3-34a                                   |
| Elettropompe Cacheng      | 3-56c                                   |
| Elettropompe Dab          | 3-56d                                   |
| Elettropompe DianFlex     | 3-50b                                   |
| Elettropompe Lowara       | 3-55                                    |
| Elettropompe Wilo         | 3-56w                                   |
| Elettrovalvole            | 4-12b                                   |
| Elettrovalvole gas        | 4-25a                                   |
| Elmetti per edilizia      | 6-00f                                   |
| Esalatori                 | 4-11a                                   |
| Espositori                | 6-01v, 6-01s                            |
| Essential                 | 1-00e                                   |
| Estintori                 | 3-50c                                   |
| Fan coils                 | 4-16                                    |
| Far                       | 3-21                                    |
| Fascette di serraggio     | 2-12b                                   |
| Fascette stringitubo      | 2-12b                                   |
| Fascie isolanti           | 4-40b                                   |
| Fascie viniliche          | 4-40b                                   |
| Filiere                   | 5-02                                    |
| Filtri per acqua          | 3-53a                                   |
| Filtri Y                  | 3-54d                                   |
| Filtrini per rubinetteria | 2-41a                                   |

## Sezione articoli

## Cat.

|                                        |                            |
|----------------------------------------|----------------------------|
| Filtro per valvole di ritegno          | 3-54c                      |
| Filtro per valvole Europa              | 3-54c                      |
| Fischer                                | 2-13, 2-13b                |
| Fissaggi                               | 2-14, 2-13                 |
| Fissaggi Fischer                       | 2-13, 2-13b                |
| Fissaggi Oter                          | 2-14                       |
| Flessibili                             | 2-21b                      |
| Flessibili acqua                       | 2-21a, 2-21b, 4-22         |
| Flessibili alta pressione              | 3-51                       |
| Flessibili doccia                      | 2-20, 1-26                 |
| Flessibili inox                        | 2-21b                      |
| Flessibili inox sottocaldaia per acqua | 4-22                       |
| Flessibili inox sottocaldaia per gas   | 4-22                       |
| Flessibili Luxor                       | 2-21a                      |
| Flessibili monoforo                    | 2-20                       |
| Flessibili Parigi                      | 2-21a                      |
| Flessibili Parinox                     | 2-21a                      |
| Flessibili per gas                     | 4-22                       |
| Flessibili prolungati                  | 2-21b                      |
| Flussometri                            | 2-45, 2-43c, 2-80          |
| Fondital                               | 4-31, 4-16                 |
| Fonoassorbenti                         | 3-63t, 3-65r               |
| Frattazzi                              | 5-10                       |
| Frese                                  | 5-03                       |
| Fumisteria per caldaie                 | 4-09a                      |
| Fumisteria per caldaie condensazione   | 4-09c                      |
| Fumisteria per stufe a legna           | 4-09f                      |
| Fumisteria per stufe a pellets         | 4-09b, 4-09e               |
| Galassia                               | 1-79, 1-85l                |
| Galleggianti                           | 1-34a                      |
| Galleggianti Geberit                   | 1-33b, 1-34a               |
| Ganci per radiatori                    | 4-33c                      |
| Ganci tende doccia                     | 1-02a                      |
| Gas refrigerante                       | 4-13e                      |
| Geberit                                | 1-32a, 1-32b, 1-33a, 1-33b |
| Gesso                                  | 2-01b                      |
| Gettacarta                             | 1-22m                      |
| Gettoniere per doccia                  | 1-50                       |
| Ghidini                                | 3-70n                      |
| Ghiere troppo pieno                    | 3-71d                      |
| Giardinaggio                           | 2-44c, 2-44d               |
| Giratubi                               | 5-03                       |
| Giraviti                               | 5-08                       |
| Giunti Dielettrici                     | 4-25c                      |
| Glass                                  | 1-00c, 1-01                |
| Gocciolatori                           | 2-44e                      |
| Gomma tubo gas                         | 4-40a                      |
| Gommini sedili wc                      | 1-11e                      |
| Grasso                                 | 2-01b, 2-01d               |
| Griglia doccia                         | 1-11b, 3-70b, 3-70t, 3-71d |
| Griglie Bonomini                       | 3-71b                      |
| Griglie di aerazione                   | 4-11d                      |
| Griglie inox                           | 3-71d                      |
| Griglie lavelli                        | 3-70b                      |
| Griglie pilette                        | 3-70b                      |

e

g

f

## Sezione articoli

## Cat.

|                                                  |                                                                                                                                                                                                                                                       |
|--------------------------------------------------|-------------------------------------------------------------------------------------------------------------------------------------------------------------------------------------------------------------------------------------------------------|
| Griglie sifoni Lira                              | 3-71l                                                                                                                                                                                                                                                 |
| Grohe                                            | 1-32b, 2-73b, 2-73e, 2-73m, 2-73v,<br>2-73z, 1-21h, 1-33a, 1-33b, 2-22b                                                                                                                                                                               |
| Grondaie                                         | 3-64                                                                                                                                                                                                                                                  |
| Gruppi di scarico                                | 1-30b, 1-30c, 1-30d                                                                                                                                                                                                                                   |
| Gruppi di sicurezza                              | 4-05                                                                                                                                                                                                                                                  |
| Gruppi idraulici per pannelli solari             | 4-15                                                                                                                                                                                                                                                  |
| Gruppi manometrici per climatizzazione           | 4-13e                                                                                                                                                                                                                                                 |
| Gruppi valvole                                   | 3-54d                                                                                                                                                                                                                                                 |
| Guaina estensibile per tubi gas                  | 4-40a                                                                                                                                                                                                                                                 |
| Guaina gas                                       | 4-40a                                                                                                                                                                                                                                                 |
| Guaine isolanti                                  | 4-40b                                                                                                                                                                                                                                                 |
| Guanti da lavoro                                 | 6-00f                                                                                                                                                                                                                                                 |
| Guanti per edilizia                              | 6-00f                                                                                                                                                                                                                                                 |
| Guarnizioni                                      | 2-00b, 2-01b                                                                                                                                                                                                                                          |
| Guarnizioni flessibili per gas                   | 4-22                                                                                                                                                                                                                                                  |
| Guarnizioni per radiatori                        | 4-33a                                                                                                                                                                                                                                                 |
| Guarnizioni per resistenze elettriche universali | 4-02                                                                                                                                                                                                                                                  |
| Gusci caldaie                                    | 4-10j, 4-10s, 4-10x, 4-11a                                                                                                                                                                                                                            |
| Gusci vasche                                     | 1-01                                                                                                                                                                                                                                                  |
| Henkel                                           | 2-01e                                                                                                                                                                                                                                                 |
| Hermann                                          | 4-00s                                                                                                                                                                                                                                                 |
| Hermann Saunier Duval                            | 4-10s                                                                                                                                                                                                                                                 |
| Hidronix                                         | 3-13c                                                                                                                                                                                                                                                 |
| Hobbystica                                       | 2-44b                                                                                                                                                                                                                                                 |
| Idranti                                          | 3-50c                                                                                                                                                                                                                                                 |
| Idrocabine                                       | 1-00c                                                                                                                                                                                                                                                 |
| Idromassaggio                                    | 1-00c, 1-01                                                                                                                                                                                                                                           |
| Idroscopini                                      | 1-51, 1-09, 1-10a                                                                                                                                                                                                                                     |
| Igienici Sanitari                                | 1-80e, 1-80f, 1-80k, 1-81d, 1-81j, 1-81l, 1-81n, 1-82h,<br>1-82r, 1-82s, 1-82v, 1-80l, 1-81q, 1-82o, 1-81o, 1-81r, 1-80m,<br>1-81k, 1-82u, 1-82p, 1-82f, 1-82i, 1-81s, 1-81g, 1-81a, 1-82b,<br>1-80r, 1-80g, 1-81x, 1-82j, 1-81u, 1-82z, 1-81i, 1-81p |
| Igienici sanitari per anziani                    | 1-52                                                                                                                                                                                                                                                  |
| Igienici sanitari per disabili                   | 1-52                                                                                                                                                                                                                                                  |
| Igienici sanitari per diversamente abili         | 1-52                                                                                                                                                                                                                                                  |
| Igienizzanti                                     | 4-13e, 1-50, 2-01c, 2-01d                                                                                                                                                                                                                             |
| Imballi                                          | 6-01p                                                                                                                                                                                                                                                 |
| Immergas                                         | 4-10i                                                                                                                                                                                                                                                 |
| Impermeabilizzanti                               | 2-01b                                                                                                                                                                                                                                                 |
| Impianti a pavimento                             | 3-09t                                                                                                                                                                                                                                                 |
| Impianti multistrato                             | 3-13c                                                                                                                                                                                                                                                 |
| Impianti solari                                  | 4-15                                                                                                                                                                                                                                                  |
| Incollaggio                                      | 3-62                                                                                                                                                                                                                                                  |
| Innesto                                          | 3-60                                                                                                                                                                                                                                                  |
| Inserti                                          | 5-08                                                                                                                                                                                                                                                  |
| Insetticida                                      | 2-44b                                                                                                                                                                                                                                                 |
| Inversore gas                                    | 4-20                                                                                                                                                                                                                                                  |
| Irrigazione                                      | 2-44e, 2-44c                                                                                                                                                                                                                                          |
| Irritec                                          | 2-44e                                                                                                                                                                                                                                                 |
| Isolanti acustici                                | 4-40b                                                                                                                                                                                                                                                 |
| Its                                              | 1-30c, 1-32b, 1-31c, 1-33b                                                                                                                                                                                                                            |
| Jollyflex                                        | 3-71b, 3-71c                                                                                                                                                                                                                                          |
| Junkers Bosh                                     | 4-10j, 4-13t, 4-01t                                                                                                                                                                                                                                   |
| Kariba                                           | 1-32b, 1-33b                                                                                                                                                                                                                                          |

## Sezione articoli

## Cat.

|                                                  |                                                                                       |
|--------------------------------------------------|---------------------------------------------------------------------------------------|
| Kinedo                                           | 1-00k                                                                                 |
| Kir raccordi per radiatori                       | 4-33a                                                                                 |
| Kit coassiali per caldaie                        | 4-09a                                                                                 |
| Kit doccia                                       | 1-10a, 1-09                                                                           |
| Kit fumi caldaie                                 | 4-09a                                                                                 |
| Kit idraulici per pannelli solari                | 4-15                                                                                  |
| Kit scarico fumi per scaldabagni gas Chaffoteaux | 4-00x                                                                                 |
| Kit scarico fumi Scaldabagni Gas Aton            | 4-00d                                                                                 |
| Kit trasformazione tubo multistrato              | 4-33b                                                                                 |
| Lame                                             | 5-03                                                                                  |
| Lame d'aria                                      | 4-13b                                                                                 |
| Lame per cutters                                 | 5-07                                                                                  |
| Lame per seghetti                                | 5-07                                                                                  |
| Lana di roccia                                   | 4-40b                                                                                 |
| Lavabi a parete in ceramica                      | 1-85l                                                                                 |
| Lavabi d'appoggio in ceramica                    | 1-85l                                                                                 |
| Lavabi d'arredo                                  | 1-85l                                                                                 |
| Lavabi disabili                                  | 1-52                                                                                  |
| Lavabi in ceramica                               | 1-85l                                                                                 |
| Lavabi incasso                                   | 1-85l                                                                                 |
| Lavabi infanzia                                  | 1-79e                                                                                 |
| Lavabi soprapiano in ceramica                    | 1-85l                                                                                 |
| Lavabi sottopiano in ceramica                    | 1-85l                                                                                 |
| Lavamani                                         | 2-01c                                                                                 |
| Lavanderia                                       | 1-40a                                                                                 |
| Lavatoi con mobile                               | 1-40a                                                                                 |
| Lavatoi in ceramica                              | 1-85v                                                                                 |
| Lavatoi per interni                              | 1-40a                                                                                 |
| Lavelli acciaio                                  | 1-40b                                                                                 |
| Lavelli appoggio                                 | 1-40b                                                                                 |
| Lavelli in ceramica                              | 1-85l                                                                                 |
| Lavelli in granito                               | 1-40b                                                                                 |
| Lavelli incasso                                  | 1-40b                                                                                 |
| Lavelli inox                                     | 1-40b                                                                                 |
| Lega saldante                                    | 3-16                                                                                  |
| Leva clinica                                     | 2-42a                                                                                 |
| Leva sanitaria                                   | 2-42a                                                                                 |
| Lg                                               | 4-13l                                                                                 |
| Linpha                                           | 1-81a, 1-81g, 1-81x, 1-79c, 1-80e, 1-80f, 1-82r,<br>1-81j, 1-81u, 1-82z, 1-81i, 1-81p |
| Liquido termovettore                             | 4-15                                                                                  |
| Lowara                                           | 3-55                                                                                  |
| Lubrificanti                                     | 2-01b, 2-13                                                                           |
| Luxor                                            | 2-21a                                                                                 |
| Maceratori                                       | 1-78a                                                                                 |
| Mamoli                                           | 2-75s, 2-75z, 2-75l                                                                   |
| Manichette antincendio                           | 3-50c                                                                                 |
| Manicotti in gomma                               | 2-00d                                                                                 |
| Manicotti wc                                     | 2-00d, 3-71c                                                                          |
| Maniglia clinica                                 | 2-42a                                                                                 |
| Maniglia sanitaria                               | 2-42a                                                                                 |
| Maniglioni                                       | 1-51                                                                                  |
| Maniglioni bagno                                 | 1-51                                                                                  |
| Maniglioni di sostegno                           | 1-51                                                                                  |
| Maniglioni disabili                              | 1-51                                                                                  |



## Sezione articoli

## Cat.

|                                   |                                                                                                                |
|-----------------------------------|----------------------------------------------------------------------------------------------------------------|
| Maniglioni doccia                 | 1-51                                                                                                           |
| Maniglioni vasca                  | 1-51, 1-21c                                                                                                    |
| Manometri                         | 3-50a                                                                                                          |
| Mariani                           | 2-72a, 2-72c, 2-72d, 2-72e, 2-72m, 2-72n, 2-72p, 2-72r, 2-72s, 2-72t, 2-72z, 2-72i, 2-72u, 2-72v, 2-72x, 2-22b |
| Martelli                          | 6-00f                                                                                                          |
| Mastici                           | 2-01b                                                                                                          |
| Matite                            | 5-09                                                                                                           |
| Matrici per polifusori            | 3-00a                                                                                                          |
| Mazzette per edilizia             | 6-00f                                                                                                          |
| Meccanismi di scarico             | 1-30b, 1-30c, 1-30d                                                                                            |
| Meccanismi di scarico Valsir      | 3-60b                                                                                                          |
| Meccanismi pneumatici             | 1-33a                                                                                                          |
| Mensola bagno                     | 1-21c, 1-21f                                                                                                   |
| Mensola specchio                  | 1-20a, 1-21k                                                                                                   |
| Metaform                          | 1-22m, 2-22b                                                                                                   |
| Metri                             | 5-09                                                                                                           |
| Mini centraline gas               | 4-20                                                                                                           |
| Minisfere in gomma                | 2-00a                                                                                                          |
| Miscelatori a leva                | 2-42a                                                                                                          |
| Miscelatori a pedale              | 2-42b                                                                                                          |
| Miscelatori a pulsante            | 2-45, 1-09                                                                                                     |
| Miscelatori a tempo               | 2-45                                                                                                           |
| Miscelatori cucina                | 2-29                                                                                                           |
| Miscelatori elettronici           | 2-80                                                                                                           |
| Miscelatori lavelli cucina        | 2-29                                                                                                           |
| Miscelatori termostatici          | 2-43a                                                                                                          |
| Misuratori d'acqua                | 3-52                                                                                                           |
| Misuratori laser                  | 5-09                                                                                                           |
| Mobili arte povera                | 1-43                                                                                                           |
| Mobili bagno                      | 1-42, 1-43                                                                                                     |
| Mobili classici                   | 1-43                                                                                                           |
| Mobili componibili                | 1-42, 1-40b                                                                                                    |
| Mobili con lavello integrato      | 1-43                                                                                                           |
| Mobili cucina                     | 1-40b                                                                                                          |
| Mobili lavanderia                 | 1-40a                                                                                                          |
| Mobili lavatoi                    | 1-40a                                                                                                          |
| Mobili lavelli cucina             | 1-40b                                                                                                          |
| Mobili multiuso                   | 1-40a                                                                                                          |
| Mobili sospesi                    | 1-42                                                                                                           |
| Moduli fotovoltaici               | 6-30                                                                                                           |
| Moduli interfaccia caldaia        | 4-12b                                                                                                          |
| Molla sturatubi                   | 3-70a                                                                                                          |
| Monocomandi cucina                | 2-29                                                                                                           |
| Monocomandi lavelli cucina        | 2-29                                                                                                           |
| Morsetti in gomma                 | 2-00c                                                                                                          |
| Multistrato                       | 3-13c                                                                                                          |
| Nastri adesivi                    | 2-01b                                                                                                          |
| Nastri isolanti                   | 6-00f                                                                                                          |
| Nastri teflon                     | 2-01a                                                                                                          |
| Nastro alluminio alte temperature | 4-40b                                                                                                          |
| Nastro in carta                   | 6-00f                                                                                                          |
| Nicchia doccia                    | 1-00a, 1-00e, 1-00f, 1-00t, 1-00k                                                                              |
| Novellini                         | 1-00c, 1-01                                                                                                    |
| O-ring                            | 2-00b                                                                                                          |

## P

## Sezione articoli

## Cat.

|                                |                                                                      |
|--------------------------------|----------------------------------------------------------------------|
| Olii da taglio                 | 2-01d                                                                |
| Oliver                         | 1-32a, 1-32b, 1-33a, 1-33b, 1-34a, 4-09c                             |
| Orinato                        | 1-79c, 2-40d, 2-45, 2-80, 3-70b                                      |
| Packaging                      | 6-01p                                                                |
| Paffoni                        | 2-74b, 2-74n, 2-74r, 2-74s, 2-74t, 2-74z, 2-74g, 2-74e, 2-74v, 2-74l |
| Pannelli doccia                | 1-00f, 1-00a, 1-00e, 1-00t, 1-00u                                    |
| Pannelli segnalatori           | 6-00f                                                                |
| Pannelli solari                | 4-15, 6-30                                                           |
| Pannelli vasca                 | 1-00a, 1-00t                                                         |
| Panni pulitori                 | 2-01c                                                                |
| Paracolpi sedili wc            | 1-11e                                                                |
| Pareti attrezzate              | 1-00u                                                                |
| Pareti doccia                  | 1-00a, 1-00e, 1-00f, 1-00u, 1-00k                                    |
| Pareti Multifunzione           | 1-00u                                                                |
| Pareti vasca                   | 1-00a, 1-00e, 1-00f, 1-00t                                           |
| Parigi                         | 2-21a                                                                |
| Parinox                        | 2-21a                                                                |
| Passorapidi                    | 2-43c                                                                |
| Pasta lavamani                 | 2-01c                                                                |
| Pasta verde                    | 2-01c                                                                |
| Pattex                         | 2-01e                                                                |
| Pattumiere                     | 1-21c, 1-22m, 2-44f                                                  |
| Pedane doccia                  | 1-11b                                                                |
| Pennarelli                     | 2-01b                                                                |
| Pensili cucina                 | 1-40b                                                                |
| Piantane                       | 1-21c, 1-22m                                                         |
| Piattelli di scarico           | 3-81                                                                 |
| Piatti doccia effetto pietra   | 1-79f                                                                |
| Piatti doccia in ceramica      | 1-79                                                                 |
| Piatti doccia in tecnopolimero | 1-79f                                                                |
| Piatti doccia per disabili     | 1-51                                                                 |
| Piatti doccia ribassati        | 1-79f                                                                |
| Piatti doccia Simil Stone      | 1-79f                                                                |
| Piatti doccia Stone            | 1-79f                                                                |
| Picconi per edilizia           | 6-00f                                                                |
| Piedini per lavatoi            | 1-85v                                                                |
| Piedini per pilozzi            | 1-85v                                                                |
| Pilette bidet                  | 3-70b                                                                |
| Pilette Bonomini               | 3-71b, 3-70b                                                         |
| Pilette click-clack            | 3-70b, 1-26                                                          |
| Pilette gattinara              | 3-70b, 3-71l                                                         |
| Pilette Ghidini                | 3-70n                                                                |
| Pilette in ottone              | 3-70b, 1-26                                                          |
| Pilette in plastica            | 3-71d                                                                |
| Pilette in pvc                 | 3-71d                                                                |
| Pilette lavabo                 | 3-70b                                                                |
| Pilette lavatoi                | 3-70b                                                                |
| Pilette lavello                | 3-70b, 3-71d, 3-71l                                                  |
| Pilette Lira                   | 3-71l                                                                |
| Pilette piatti doccia          | 3-70b                                                                |
| Pilette Redi                   | 3-71r                                                                |
| Pilette sifoidi                | 3-70b, 3-71d, 3-71b, 3-71r                                           |
| Pilette sifonate               | 3-70b, 3-71b, 3-71d, 3-71r                                           |
| Pilette Tea                    | 3-70t                                                                |

n

o

## Sezione articoli

## Cat.

|                                        |                                          |
|----------------------------------------|------------------------------------------|
| Pilette Valsir                         | 3-60c                                    |
| Pilettoni                              | 3-70b                                    |
| Pilettoni Bonomini                     | 3-71b                                    |
| Pilozzi                                | 1-85v                                    |
| Pilozzi in ceramica                    | 1-85v                                    |
| Pilozzi in polipropilene               | 1-40a                                    |
| Pilozzi in resina                      | 1-40a                                    |
| Pinze                                  | 5-02, 5-03                               |
| Pinze per pressatrice                  | 3-17b                                    |
| Pinze regolabili                       | 5-03                                     |
| Pioggia doccia                         | 1-10b                                    |
| Piombo per flessibile doccia           | 2-20                                     |
| Piscina                                | 2-44b                                    |
| Pistole per silicone                   | 5-01                                     |
| Pistole stura scarichi                 | 5-01                                     |
| Placche di comando                     | 1-32b                                    |
| Placche di scarico                     | 1-32b                                    |
| Placche per cassette di scarico        | 1-32b, 1-33b                             |
| Placche per cassette di scarico Valsir | 3-60b, 1-32b                             |
| Placche touch                          | 1-32b                                    |
| Plasson                                | 3-31, 3-31f, 3-31u                       |
| Pluriball                              | 6-01p                                    |
| Polifosfati                            | 3-53b, 3-53a                             |
| Polifusori                             | 3-00a                                    |
| Polipropilene                          | 3-00a                                    |
| Poltrone da giardino                   | 2-44f                                    |
| Pompe                                  | 3-55, 3-56d, 3-50b, 3-56c, 3-56w         |
| Pompe di calore Baxi                   | 4-10y                                    |
| Pompe di calore Chaffoteaux            | 4-10y                                    |
| Pompe di calore Maxa                   | 4-10y                                    |
| Pompe di calore Rhoss                  | 4-10y                                    |
| Pompe scarico condensa                 | 4-13e                                    |
| Porta asciugamani                      | 1-20a, 1-21f, 1-21h, 1-21k, 1-22m        |
| Porta attrezzi                         | 2-44b                                    |
| Porta attrezzi per caminetti           | 4-12e                                    |
| Porta bicchiere                        | 1-20a, 1-21f, 1-21h, 1-21k, 1-22m        |
| Porta rifiuti                          | 1-50, 2-44f                              |
| Porta spazzolino                       | 1-20a, 1-21f, 1-21h, 1-21k, 1-22m        |
| Portacarta                             | 1-50                                     |
| Portalegna                             | 4-12e                                    |
| Portaoggetti doccia                    | 1-10c                                    |
| Portapellet                            | 4-12e                                    |
| Portarifiuti                           | 1-22m, 2-44f                             |
| Portarotolo                            | 1-20a, 1-21f, 1-21h, 1-21k, 1-22m        |
| Portasaponi                            | 1-50, 1-20a, 1-21f, 1-21h, 1-21k, 1-22m  |
| Portasaponi doccia                     | 1-10c, 1-09, 1-21c                       |
| Portasciugamani per radiatori          | 4-33c                                    |
| Portascopini                           | 1-21c, 1-22m, 1-20a, 1-21f, 1-21h, 1-21k |
| Porte a lama d'aria                    | 4-13b                                    |
| Porte a soffietto                      | 1-00t                                    |
| Porte d'arredo                         | 1-00t                                    |
| Porte doccia                           | 1-00e, 1-00f, 1-00t, 1-00k               |
| Posaceneri                             | 2-44f                                    |
| Pozzetti                               | 3-80                                     |
| Pozzetti Bonomini                      | 3-71b                                    |

## Sezione articoli

## Cat.

|                                                |                            |
|------------------------------------------------|----------------------------|
| Pozzetti di scarico                            | 3-81, 3-80                 |
| Pozzetti in Pvc ad incollaggio                 | 3-61                       |
| Pozzetti monolitici                            | 3-80                       |
| Pozzetti per fognature                         | 3-80                       |
| Pozzetti per scarichi pluviali                 | 3-64                       |
| Pozzetti per sonde centraline                  | 4-12a                      |
| Pozzetti Tea                                   | 3-70t                      |
| Prese d'acqua                                  | 1-09, 1-10a, 2-22b         |
| Prese rapide                                   | 2-12c                      |
| Press-controll                                 | 3-50a                      |
| Pressatrice                                    | 3-17b                      |
| Pressostati                                    | 3-50a                      |
| Prodotti Fischer                               | 2-13, 2-13b                |
| Prodotti Henkel                                | 2-01e                      |
| Prodotti per antincendio                       | 3-50c                      |
| Prodotti per la saldatura                      | 3-16                       |
| Prodotti per piscine                           | 2-44b                      |
| Profumatori per climatizzatori                 | 4-13e                      |
| Programmatori                                  | 4-11c                      |
| Programmatori per irrigazione                  | 2-44e                      |
| Prolunghe in pvc per sifoni                    | 3-71c                      |
| Prolunghe sifoni Lira                          | 3-71l                      |
| Prolunghe wc                                   | 2-00d, 3-71c               |
| Pucci                                          | 1-32a, 1-32b, 1-33a, 1-33b |
| Pulizia auto                                   | 2-01d                      |
| Pulsanti di scarico                            | 1-31b, 1-33b               |
| Punte per legno                                | 2-13, 6-00f                |
| Punte per metallo                              | 2-13                       |
| Purificatori                                   | 4-13b                      |
| Raccogli cenere                                | 2-44f                      |
| Raccolta differenziata                         | 2-44f, 2-44f               |
| Raccolta rifiuti                               | 2-44f                      |
| Raccorderia Caleffi                            | 3-23                       |
| Raccorderia Far                                | 3-21                       |
| Raccorderia in acciaio                         | 3-42                       |
| Raccorderia in acciaio inox                    | 3-42a                      |
| Raccorderia in ghisa                           | 3-40, 3-41                 |
| Raccorderia in ottone Banninger                | 3-19b                      |
| Raccorderia in ottone Cavaletto                | 3-19c                      |
| Raccorderia in ottone cromo Banninger          | 3-43b                      |
| Raccorderia in ottone cromo Cavaletto          | 3-43c                      |
| Raccorderia in ottone Tiemme                   | 3-19                       |
| Raccorderia Itap                               | 3-04m                      |
| Raccorderia Oter                               | 3-42                       |
| Raccorderia per climatizzatori                 | 4-13h                      |
| Raccorderia per radiatori                      | 4-33a                      |
| Raccorderia Santangelo                         | 3-22                       |
| Raccorderia zincata                            | 3-40, 3-41                 |
| Raccorderia zincata Atusa                      | 3-40                       |
| Raccordi a compressione                        | 3-03, 3-13d, 3-03r, 3-13t  |
| Raccordi a compressione Banninger              | 3-13d                      |
| Raccordi a compressione Rubinetterie Bresciane | 3-03r                      |
| Raccordi a compressione Tdm                    | 3-13t                      |
| Raccordi a compressione Tiemme                 | 3-14, 3-03                 |
| Raccordi a connessione rapida                  | 3-24t                      |





## Sezione articoli

## Cat.

|                                      |                                               |
|--------------------------------------|-----------------------------------------------|
| Raccordi a pinzare                   | 3-17g, 3-17p                                  |
| Raccordi a pressare                  | 3-17a, 3-02f, 3-17t, 3-17g, 3-17s             |
| Raccordi a pressare Atusa            | 3-17t                                         |
| Raccordi a pressare Banninger        | 3-17p                                         |
| Raccordi a pressare General Fittings | 3-17s                                         |
| Raccordi a pressare Tiemme           | 3-17a, 3-17g                                  |
| Raccordi a saldare                   | 3-15, 3-00a                                   |
| Raccordi a saldare in bronzo         | 3-18                                          |
| Raccordi a saldare in rame           | 3-15                                          |
| Raccordi a stringere DianFlex        | 3-13b                                         |
| Raccordi acqua/gas                   | 3-02f, 3-17s                                  |
| Raccordi ad Incollaggio              | 3-62                                          |
| Raccordi alta pressione              | 3-51                                          |
| Raccordi Bucchi                      | 3-31f, 3-33b                                  |
| Raccordi Caleffi                     | 3-23                                          |
| Raccordi Cobra-pex                   | 3-12                                          |
| Raccordi con ogiva teflon            | 3-11                                          |
| Raccordi con tenuta o-ring           | 3-03, 3-13d                                   |
| Raccordi con tenuta o-ring Tiemme    | 3-14                                          |
| Raccordi di aerazione                | 4-11d                                         |
| Raccordi di scarico                  | 3-62                                          |
| Raccordi di scarico in PP            | 3-60                                          |
| Raccordi elettrosaldabili            | 3-34a                                         |
| Raccordi Far                         | 3-21                                          |
| Raccordi filettati in poliammide     | 3-33b                                         |
| Raccordi filettati Plasson           | 3-31f                                         |
| Raccordi fonoassorbente Valsir       | 3-63t                                         |
| Raccordi fonoassorbenti              | 3-63t, 3-65r                                  |
| Raccordi Frabo                       | 3-02f                                         |
| Raccordi Gabbaplast                  | 3-65g                                         |
| Raccordi gialli                      | 3-19b                                         |
| Raccordi in acciaio                  | 3-42                                          |
| Raccordi in acciaio carbonio         | 3-17t                                         |
| Raccordi in acciaio inox             | 3-42a                                         |
| Raccordi in bronzo                   | 3-18                                          |
| Raccordi in bronzo a saldare         | 3-18                                          |
| Raccordi in ghisa                    | 3-40, 3-41                                    |
| Raccordi in ottone                   | 3-43c, 3-19c, 1-09, 3-32, 3-32i, 3-32t, 3-32c |
| Raccordi in ottone Banninger         | 3-19b                                         |
| Raccordi in ottone Bugatti           | 3-32                                          |
| Raccordi in ottone Cavaletto         | 3-43c, 3-19c, 3-32c                           |
| Raccordi in ottone cromo Banninger   | 3-43b                                         |
| Raccordi in ottone cromo Cavaletto   | 3-43c                                         |
| Raccordi in ottone Itap              | 3-32i                                         |
| Raccordi in ottone Tiemme            | 3-19, 3-32t                                   |
| Raccordi in poliammide               | 3-33b                                         |
| Raccordi in polipropilene            | 3-00a                                         |
| Raccordi in ppr                      | 3-00a, 3-60, 3-65d, 3-65g                     |
| Raccordi in PPR DianHydro            | 3-65d                                         |
| Raccordi in Pvc ad incollaggio       | 3-61                                          |
| Raccordi in pvc arancio              | 3-62, 3-62x                                   |
| Raccordi in pvc per sifoni           | 3-71c                                         |
| Raccordi in rame                     | 3-15, 3-02f                                   |
| Raccordi in rame a saldare           | 3-15                                          |
| Raccordi innesto                     | 3-60, 3-65r, 3-65d, 3-65g                     |

## Sezione articoli

## Cat.

|                                          |                           |
|------------------------------------------|---------------------------|
| Raccordi Kronos                          | 3-54d                     |
| Raccordi lavatrice                       | 3-72a                     |
| Raccordi multi-fit Itap                  | 3-04m                     |
| Raccordi multistrato Tiemme              | 3-13                      |
| Raccordi Pead                            | 3-34a                     |
| Raccordi PEHD Valsir                     | 3-60c                     |
| Raccordi per cannette                    | 2-11b, 2-11c              |
| Raccordi per cassone                     | 3-54d                     |
| Raccordi per gas                         | 3-17g, 4-23, 3-03, 3-03r  |
| Raccordi per giardinaggio                | 2-44c                     |
| Raccordi per impianti di climatizzazione | 4-13d, 4-13e              |
| Raccordi per irrigazione                 | 2-44e                     |
| Raccordi per multistrato Banninger       | 3-17p, 3-13d              |
| Raccordi per Multistrato DianFlex        | 3-13b                     |
| Raccordi per multistrato Tdm             | 3-13t                     |
| Raccordi per Multistrato Tiemme          | 3-13a, 3-17a, 3-17g, 3-13 |
| Raccordi per Pexal Tiemme                | 3-13a                     |
| Raccordi per polietilene                 | 3-31, 3-31u, 3-33         |
| Raccordi per polietilene Bugatti         | 3-32                      |
| Raccordi per polietilene Cavaletto       | 3-32c                     |
| Raccordi per polietilene Dianflex        | 3-33                      |
| Raccordi per polietilene Itap            | 3-32i                     |
| Raccordi per polietilene Tiemme          | 3-32t                     |
| Raccordi per radiatori a colonna         | 4-30                      |
| Raccordi per radiatori in acciaio        | 4-30                      |
| Raccordi per rame Tiemme                 | 3-13a                     |
| Raccordi per regolatori gas              | 4-21                      |
| Raccordi per scarichi pluviali           | 3-64                      |
| Raccordi per sifoni                      | 3-70a                     |
| Raccordi per tubi                        | 3-54d                     |
| Raccordi Plasson                         | 3-31, 3-31f, 3-31u        |
| Raccordi portagomma                      | 3-33b, 3-54d              |
| Raccordi portagomma per gas              | 4-23                      |
| Raccordi rame                            | 3-02f, 3-11               |
| Raccordi rapidi                          | 2-44c                     |
| Raccordi Redi                            | 3-65r                     |
| Raccordi rossi                           | 3-62                      |
| Raccordi Santangelo                      | 3-22                      |
| Raccordi Scarico Redi                    | 3-71r                     |
| Raccordi sifoni Lira                     | 3-71l                     |
| Raccordi silenziati                      | 3-63t                     |
| Raccordi sottolavabo                     | 2-11c                     |
| Raccordi tipo Far                        | 3-22                      |
| Raccordi tipo Plasson                    | 3-33                      |
| Raccordi tubo giardino                   | 2-44c                     |
| Raccordi Valsir                          | 3-60                      |
| Raccordi zincati                         | 3-40, 3-41                |
| Raccordi zincati Atusa                   | 3-40                      |
| Radiatori a colonna                      | 4-30                      |
| Radiatori a gas                          | 4-16                      |
| Radiatori bagno                          | 4-32                      |
| Radiatori bagno De Longhi                | 4-32d                     |
| Radiatori De Longhi                      | 4-32d                     |
| Radiatori Elettrici                      | 4-32d, 4-32               |
| Radiatori in acciaio                     | 4-30                      |

## Sezione articoli

### Cat.

|                                       |                                                                                                                                        |
|---------------------------------------|----------------------------------------------------------------------------------------------------------------------------------------|
| Radiatori in alluminio                | 4-31, 4-31v                                                                                                                            |
| Radiatori in alluminio Faral          | 4-31v                                                                                                                                  |
| Radiatori in alluminio Fondital       | 4-31                                                                                                                                   |
| Radiatori termoarredi                 | 4-32                                                                                                                                   |
| Radiatori termoarredi De Longhi       | 4-32d                                                                                                                                  |
| Radiatori tubolari                    | 4-30                                                                                                                                   |
| Raffrescatori                         | 4-13f                                                                                                                                  |
| Rak                                   | 1-80k, 1-81l, 1-81n, 1-82h, 1-81o, 1-81q, 1-81r, 1-82o, 1-82s, 1-82v,<br>1-82u, 1-82p, 1-82f, 1-82i, 1-85l, 1-82b, 3-70b, 1-32a, 1-82j |
| Rame                                  | 3-10, 3-10k, 3-10t                                                                                                                     |
| Rame DianFlex                         | 3-10                                                                                                                                   |
| Rame KME                              | 3-10k                                                                                                                                  |
| Rame SCTubes                          | 3-10k                                                                                                                                  |
| Redi                                  | 3-65r, 3-71r, 3-13c, 3-61                                                                                                              |
| Reggitende doccia                     | 1-02a                                                                                                                                  |
| Regolatori di pressione               | 3-50a, 3-54b                                                                                                                           |
| Regolatori gas                        | 4-21                                                                                                                                   |
| Regolatori gas alta pressione         | 4-21                                                                                                                                   |
| Resistenze elettriche universali      | 4-02                                                                                                                                   |
| Resistenze per bollitori solari       | 4-15                                                                                                                                   |
| Rialzi wc                             | 1-51                                                                                                                                   |
| Ricambi cassette di scarico esterne   | 1-33a                                                                                                                                  |
| Ricambi cassette di scarico incasso   | 1-33b                                                                                                                                  |
| Ricambi Chaffoteaux                   | 4-01x, 4-10x                                                                                                                           |
| Ricambi doccia                        | 1-09, 1-10c                                                                                                                            |
| Ricambi Geberit                       | 1-33b                                                                                                                                  |
| Ricambi Immergas                      | 4-10i                                                                                                                                  |
| Ricambi Mamoli                        | 2-75z                                                                                                                                  |
| Ricambi Mariani                       | 2-72z                                                                                                                                  |
| Ricambi paffoni                       | 2-74z                                                                                                                                  |
| Ricambi per rubinetterie 3 fori       | 2-30b                                                                                                                                  |
| Ricambi per rubinetterie tradizionali | 2-30b                                                                                                                                  |
| Ricambi rubinetterie 3 fori           | 2-30b                                                                                                                                  |
| Ricambi rubinetterie Grohe            | 2-73z                                                                                                                                  |
| Ricambi rubinetterie tradizionali     | 2-30b                                                                                                                                  |
| Ricambi rubinetti lavatrice           | 2-40b                                                                                                                                  |
| Ricambi saliscendi doccia             | 1-10c                                                                                                                                  |
| Ricambi scaldabagni                   | 4-02                                                                                                                                   |
| Ricambi scaldabagni Aton              | 4-02                                                                                                                                   |
| Ricambi sedili wc                     | 1-11e                                                                                                                                  |
| Ricambi universali sedili wc          | 1-11e                                                                                                                                  |
| Ricariche gas per climatizzazione     | 4-13e                                                                                                                                  |
| Riduttori di pressione                | 3-54b                                                                                                                                  |
| Riduttori wc                          | 1-11c                                                                                                                                  |
| Riduzioni in pvc per sifoni           | 3-71c                                                                                                                                  |
| Riduzioni radiatori                   | 4-33a                                                                                                                                  |
| Rilevatori fughe gas                  | 4-25b                                                                                                                                  |
| Rilevatori gas                        | 4-25b                                                                                                                                  |
| Rinnova sanitari                      | 2-01b                                                                                                                                  |
| Riscaldamento a pavimento Tiemme      | 3-09t                                                                                                                                  |
| Risparmio acqua                       | 2-41a, 2-41b                                                                                                                           |
| Rompigetti                            | 2-41b                                                                                                                                  |
| Rosette                               | 2-10b                                                                                                                                  |
| Rosette copritubi radiatori           | 4-33a                                                                                                                                  |
| Rosoni                                | 2-10b, 1-26, 2-30b                                                                                                                     |

## Sezione articoli

### Cat.

|                             |                                                                                                                       |
|-----------------------------|-----------------------------------------------------------------------------------------------------------------------|
| Rotelle metriche            | 5-09                                                                                                                  |
| Ruba-acqua                  | 2-12c                                                                                                                 |
| Rubinetteria a leva         | 2-42a                                                                                                                 |
| Rubinetteria a pedale       | 2-42b                                                                                                                 |
| Rubinetteria a pulsante     | 2-45                                                                                                                  |
| Rubinetteria a tempo        | 2-45                                                                                                                  |
| Rubinetteria Antichizzata   | 2-32r                                                                                                                 |
| Rubinetteria Argo           | 2-76a                                                                                                                 |
| Rubinetteria clinica        | 2-42a                                                                                                                 |
| Rubinetteria cucina         | 2-29                                                                                                                  |
| Rubinetteria Grohe          | 2-73b, 2-73e, 2-73m, 2-73v, 2-73z                                                                                     |
| Rubinetteria Mamoli         | 2-75s, 2-75z, 2-75l                                                                                                   |
| Rubinetteria Mariani        | 2-72a, 2-72c, 2-72d, 2-72e, 2-72m, 2-72n,<br>2-72p, 2-72r, 2-72s, 2-72t, 2-72z,<br>2-72i, 2-72u, 2-72v, 2-72x, 2-22b, |
| Rubinetteria Paffoni        | 2-74b, 2-74n, 2-74r, 2-74t, 2-74z, 2-74s, 2-74g,<br>2-74e, 2-74v, 2-74l                                               |
| Rubinetteria sanitaria      | 2-42a, 2-42b                                                                                                          |
| Rubinetteria temporizzata   | 2-45                                                                                                                  |
| Rubinetteria termostatica   | 2-43a                                                                                                                 |
| Rubinetteria Tiemme         | 2-76t                                                                                                                 |
| Rubinetteria Zucchetti      | 2-50, 2-50n, 2-50w, 2-50x, 2-22b                                                                                      |
| Rubinetterie                | 2-30a, 2-32r, 2-34, 2-35d, 2-35i, 2-38,<br>2-39, 2-33l, 2-34p, 2-34l, 2-34m, 2-76a                                    |
| Rubinetterie 3 fori         | 2-30a, 2-32, 2-72d                                                                                                    |
| Rubinetterie Bresciane      | 3-03r                                                                                                                 |
| Rubinetterie DianHydro      | 2-38, 2-35i, 2-35d, 2-34, 2-33l,<br>2-34p, 2-39, 2-34l, 2-34m                                                         |
| Rubinetterie tradizionali   | 2-30a, 2-32, 2-72d                                                                                                    |
| Rubinetti a pulsante        | 2-44a, 2-45                                                                                                           |
| Rubinetti a sensori         | 2-80                                                                                                                  |
| Rubinetti a sfera           | 3-54a                                                                                                                 |
| Rubinetti a sfera gas       | 4-24                                                                                                                  |
| Rubinetti a tempo           | 2-45                                                                                                                  |
| Rubinetti ad angolo         | 2-40c                                                                                                                 |
| Rubinetti arresto           | 2-40d                                                                                                                 |
| Rubinetti artistici         | 2-44a                                                                                                                 |
| Rubinetti cucina            | 2-29                                                                                                                  |
| Rubinetti doppio uso        | 2-40b                                                                                                                 |
| Rubinetti duplex            | 2-40b                                                                                                                 |
| Rubinetti elettronici       | 2-80                                                                                                                  |
| Rubinetti filtro            | 2-40c                                                                                                                 |
| Rubinetti fotocellula       | 2-80                                                                                                                  |
| Rubinetti galleggianti      | 1-34a                                                                                                                 |
| Rubinetti giardino          | 2-44a                                                                                                                 |
| Rubinetti in ottone pesante | 2-44a                                                                                                                 |
| Rubinetti inclinati         | 2-40b                                                                                                                 |
| Rubinetti lavanderia        | 2-40b                                                                                                                 |
| Rubinetti lavatrice         | 2-40b                                                                                                                 |
| Rubinetti lucchettabili     | 3-54a                                                                                                                 |
| Rubinetti monolavello       | 2-40a                                                                                                                 |
| Rubinetti per botti         | 3-54a                                                                                                                 |
| Rubinetti per cassette      | 2-40d                                                                                                                 |
| Rubinetti per esterno       | 2-44a                                                                                                                 |
| Rubinetti per fontane       | 2-44a                                                                                                                 |



## Sezione articoli

## Cat.

|                                   |                                                                                                                                                                                                                                       |
|-----------------------------------|---------------------------------------------------------------------------------------------------------------------------------------------------------------------------------------------------------------------------------------|
| Rubinetti per orinatoio           | 2-40d, 2-80                                                                                                                                                                                                                           |
| Rubinetti portagomma              | 3-54a                                                                                                                                                                                                                                 |
| Rubinetti portagomma lavatrice    | 2-40b                                                                                                                                                                                                                                 |
| Rubinetti semplici                | 2-40a                                                                                                                                                                                                                                 |
| Rubinetti snodo                   | 2-40a, 2-42a                                                                                                                                                                                                                          |
| Rubinetti sottolavabo             | 2-40c, 2-11a, 1-26                                                                                                                                                                                                                    |
| Rubinetti temporizzati            | 2-45                                                                                                                                                                                                                                  |
| Rulline                           | 5-09                                                                                                                                                                                                                                  |
| Rullini metrici                   | 5-09                                                                                                                                                                                                                                  |
| Saldatrice                        | 3-34a                                                                                                                                                                                                                                 |
| Saldatura                         | 3-16                                                                                                                                                                                                                                  |
| Sale per addolcitori              | 3-53c                                                                                                                                                                                                                                 |
| Saliscendi doccia                 | 1-09, 1-10c                                                                                                                                                                                                                           |
| Saltarelli per colonne vasca      | 3-70u                                                                                                                                                                                                                                 |
| Salterello                        | 2-30b                                                                                                                                                                                                                                 |
| Salviette detergenti              | 2-01c                                                                                                                                                                                                                                 |
| Salviette lavamani                | 2-01c                                                                                                                                                                                                                                 |
| Samo                              | 1-00f, 1-21f                                                                                                                                                                                                                          |
| Sanitari                          | 1-80e, 1-80f, 1-80k, 1-81d, 1-81j, 1-81l, 1-81n, 1-82h, 1-82r, 1-82s, 1-82v, 1-80l, 1-81q, 1-82o, 1-81o, 1-81r, 1-80m, 1-81k, 1-82u, 1-82p, 1-82f, 1-82i, 1-81s, 1-81g, 1-80g, 1-81x, 1-81a, 1-82b, 1-82j, 1-81u, 1-82z, 1-81i, 1-81p |
| Sanitari asili nido               | 1-79e                                                                                                                                                                                                                                 |
| Sanitari bagni pubblici           | 1-79c                                                                                                                                                                                                                                 |
| Sanitari infanzia                 | 1-79e                                                                                                                                                                                                                                 |
| Sanitari per anziani              | 1-52                                                                                                                                                                                                                                  |
| Sanitari per bambini              | 1-79e                                                                                                                                                                                                                                 |
| Sanitari per disabili             | 1-52                                                                                                                                                                                                                                  |
| Sanitari per diversamente abili   | 1-52                                                                                                                                                                                                                                  |
| Sanitari scuole nido              | 1-79e                                                                                                                                                                                                                                 |
| Sanitari trituratori              | 1-78a                                                                                                                                                                                                                                 |
| Sanitrit                          | 1-78a                                                                                                                                                                                                                                 |
| Saracinesca in ottone             | 3-54d                                                                                                                                                                                                                                 |
| Saunier Duval                     | 4-00s, 4-10s                                                                                                                                                                                                                          |
| Scaldabagni elettrici Aton        | 4-01a                                                                                                                                                                                                                                 |
| Scaldabagni elettrici Baxi        | 4-01k                                                                                                                                                                                                                                 |
| Scaldabagni elettrici Bosch       | 4-01t                                                                                                                                                                                                                                 |
| Scaldabagni elettrici Chaffoteaux | 4-01x                                                                                                                                                                                                                                 |
| Scaldabagni elettrici Delta       | 4-01d                                                                                                                                                                                                                                 |
| Scaldabagni Gas Ati               | 4-00a                                                                                                                                                                                                                                 |
| Scaldabagni Gas Aton              | 4-00d                                                                                                                                                                                                                                 |
| Scaldabagni Gas Baxi              | 4-00k                                                                                                                                                                                                                                 |
| Scaldabagni Gas Bosch             | 4-00j                                                                                                                                                                                                                                 |
| Scaldabagni gas Chaffoteaux       | 4-00x                                                                                                                                                                                                                                 |
| Scaldabagni gas Saunier Duval     | 4-00s                                                                                                                                                                                                                                 |
| Scaldabagni istantanei            | 4-00d, 4-00j, 4-00s, 4-00x, 4-00k                                                                                                                                                                                                     |
| Scaldacqua a gas                  | 4-00j, 4-00s, 4-00x, 4-00d, 4-00k, 4-00a                                                                                                                                                                                              |
| Scaldacqua a pompa di calore      | 4-10y                                                                                                                                                                                                                                 |
| Scaldacqua ad accumulato          | 4-00a                                                                                                                                                                                                                                 |
| Scaldacqua elettrici Aton         | 4-01a                                                                                                                                                                                                                                 |
| Scaldacqua elettrici Baxi         | 4-01k                                                                                                                                                                                                                                 |
| Scaldacqua elettrici Bosch        | 4-01t                                                                                                                                                                                                                                 |
| Scaldacqua elettrici Chaffoteaux  | 4-01x                                                                                                                                                                                                                                 |
| Scaldacqua elettrici Delta        | 4-01d                                                                                                                                                                                                                                 |
| Scaldasalviette                   | 4-32, 4-32d                                                                                                                                                                                                                           |

## Sezione articoli

## Cat.

|                                 |                     |
|---------------------------------|---------------------|
| Scaldini elettrici Aton         | 4-01a               |
| Scaldini elettrici Baxi         | 4-01k               |
| Scaldini elettrici Bosch        | 4-01t               |
| Scaldini elettrici Chaffoteaux  | 4-01x               |
| Scaldini elettrici Delta        | 4-01d               |
| Scaldini Gas Aton               | 4-00d               |
| Scaldini Gas Baxi               | 4-00k               |
| Scaldini Gas Bosch              | 4-00j               |
| Scaldini gas Chaffoteaux        | 4-00x               |
| Scaldini gas Saunier Duval      | 4-00s               |
| Scale                           | 6-00f               |
| Scalpellini per edilizia        | 6-00f               |
| Scambiatori di calore a piastre | 4-12b               |
| Scarpriere                      | 1-40a               |
| Scatole di cartone              | 6-01p               |
| Schiuma rapida                  | 2-01b               |
| Schiume                         | 2-01b               |
| Sciogli calcare                 | 2-01b               |
| Sciogli silicone                | 2-01b               |
| Scivolanti                      | 2-01b               |
| Scolapiatti cucina              | 1-40b               |
| Scopini idraulici               | 1-51                |
| Scorrevoli zincati              | 3-44b               |
| Sedili infanzia                 | 1-79e               |
| Sedili per anziani              | 1-52                |
| Sedili per disabili             | 1-51, 1-52          |
| Sedili ribaltabili              | 1-51                |
| Sedili wc                       | 1-11c               |
| Seghetti                        | 5-07, 5-08          |
| Serbatoi                        | 3-49a               |
| Serbatoi in polietilene         | 3-49a               |
| Serbatoi per acqua              | 3-49a               |
| Set dati e ogiva                | 4-33b               |
| Set doccia                      | 1-09, 1-10a, 1-10c  |
| Set idroscopini                 | 1-51                |
| Set mobili bagno                | 1-42, 1-43          |
| Sfere autoclave                 | 3-50a               |
| Sfere in gomma                  | 2-00a               |
| Sfere per galleggianti          | 1-34b               |
| Sgabelli                        | 1-22m, 1-21c, 6-00f |
| Sgabelli per disabili           | 1-51                |
| Sgorganti                       | 2-01d               |
| Sgrassanti                      | 2-01d               |
| Shut off                        | 1-09, 1-10a         |
| Sifoname Tea                    | 3-70t               |
| Sifone cati                     | 1-30b               |
| Sifoni Bonomini                 | 3-71b               |
| Sifoni d'arredo                 | 3-70a, 1-26, 3-71b  |
| Sifoni d'arredo in abs          | 3-71b               |
| Sifoni estensibili              | 3-71a               |
| Sifoni Geberit                  | 3-71d               |
| Sifoni Ghidini                  | 3-70n               |
| Sifoni in abs                   | 3-71a, 3-70n        |
| Sifoni in ottone                | 3-70a, 1-26, 3-71b  |
| Sifoni in Pvc                   | 3-71a, 3-71d        |

## Sezione articoli

## Cat.

|                                        |                            |
|----------------------------------------|----------------------------|
| Sifoni in Pvc ad incollaggio           | 3-61                       |
| Sifoni in pvc arancio                  | 3-62                       |
| Sifoni incasso                         | 3-71a                      |
| Sifoni Lavatrice                       | 3-61, 3-71a, 3-72a         |
| Sifoni Lavatrice in Pvc ad incollaggio | 3-61                       |
| Sifoni Lira                            | 3-71l                      |
| Sifoni Omp                             | 3-70t                      |
| Sifoni PEHD Valsir                     | 3-60c                      |
| Sifoni per lavelli                     | 3-71a                      |
| Sifoni per orinatoio                   | 3-71a                      |
| Sifoni Redi                            | 3-71r                      |
| Sifoni ribassati                       | 3-82, 3-71b, 3-71d         |
| Sifoni scarico condensa                | 4-13d                      |
| Sifoni Tea                             | 3-70t                      |
| Sifoni Valsir                          | 3-60c                      |
| Sifoni vasca                           | 3-82                       |
| Sigillanti                             | 2-01b, 2-01e               |
| Sigillanti chimici                     | 2-01b                      |
| Siliconi                               | 2-01b, 2-01e, 2-13         |
| Sistema multistrato                    | 3-13c                      |
| Sistemi di aerazione                   | 4-11d                      |
| Sistemi di fissaggio                   | 2-13, 2-14                 |
| Sistemi di scarico                     | 1-30b, 1-30c, 1-30d, 3-71c |
| Sistemi di scarico Valsir              | 3-60b                      |
| Sistemi doccia                         | 1-10a                      |
| Sistemi ibridi Chaffoteaux             | 4-10y                      |
| Sistemi ibridi Maxa                    | 4-10y                      |
| Sistemi integrati                      | 4-15f                      |
| Sistemi radianti                       | 3-09t                      |
| Soffietti doccia                       | 1-00e, 1-00t               |
| Soffioni doccia                        | 1-10b, 1-09                |
| Soffioni led                           | 1-10b                      |
| Sommerse                               | 3-55, 3-56d, 3-56c         |
| Sonde per centraline                   | 4-12a                      |
| Sopravasca                             | 1-00a, 1-00t               |
| Sostituzione Vasca                     | 1-79                       |
| Sottolavatoi                           | 1-40a                      |
| Sottolavelli cucina                    | 1-40b                      |
| Spatole                                | 5-10                       |
| Spazzole                               | 5-10                       |
| Specchi                                | 1-45, 1-42                 |
| Specchi led                            | 1-45                       |
| Specchiere                             | 1-20a, 1-45                |
| Specchiere arte povera                 | 1-43                       |
| Sportelli per contatori gas            | 4-25c                      |
| Spray bianco radiatori                 | 4-33a                      |
| Squadrette sottolavabo                 | 2-11a                      |
| Staffe di fissaggio                    | 2-14, 2-13                 |
| Staffe per climatizzatori              | 4-13d, 2-13                |
| Staffe per pannelli solari             | 4-15                       |
| Staffe per radiatori                   | 2-13, 2-14, 4-33a          |
| Staffe pilozzi                         | 1-85v                      |
| Stagno                                 | 3-16                       |
| Stoccaggio                             | 6-01v                      |
| Strizzatoio                            | 1-40a                      |

## Sezione articoli

## Cat.

|                                      |                    |
|--------------------------------------|--------------------|
| Strumenti per la saldatura           | 3-16               |
| Stucco                               | 2-01b              |
| Stufe a legna                        | 4-12d              |
| Stufe a pellet DianKamin             | 4-12d              |
| Stura lavandini                      | 3-70a              |
| Stura tubi                           | 3-70a              |
| Sturalavandini                       | 3-70a              |
| Sturatubi                            | 3-70a, 5-01        |
| Super Attack                         | 2-01e              |
| Supporti a muro                      | 2-22b              |
| Supporti doccia                      | 1-10c, 1-09, 1-10b |
| Supporti duplex doccia               | 2-22b, 1-09        |
| Supporti per doccette                | 2-22b              |
| Supporti sedili wc                   | 1-11e              |
| Tacchetti                            | 2-00b              |
| Tagliatubi                           | 5-02, 5-03         |
| Taglierini                           | 6-00f              |
| Tangit                               | 2-01e              |
| Tapparelli                           | 2-12a              |
| Tappeti gomma                        | 1-11b              |
| Tappetini doccia                     | 1-11b, 1-22m       |
| Tappeto giardino                     | 2-44b              |
| Tappi ad espansione                  | 3-81               |
| Tappi cestelli inox                  | 3-71d              |
| Tappi copriforo                      | 2-12a, 1-26        |
| Tappi in gomma                       | 2-12a, 3-71l       |
| Tappi per pozzetti                   | 3-81               |
| Tappi prova impianti                 | 3-00a              |
| Tappi salterello per colonna vasca   | 3-70u              |
| Tappi troppo pieno                   | 3-71d              |
| Tappo salterello                     | 2-30b              |
| Tasselli                             | 2-13               |
| Tavolette wc                         | 1-11c              |
| Tavoli                               | 2-44f              |
| Tea Omp                              | 3-70t              |
| Teflon                               | 2-01a              |
| Telai per tende doccia               | 1-02a              |
| Teli protettivi                      | 4-13d              |
| Tenaglie                             | 5-10               |
| Tende bagno                          | 1-02b              |
| Tende doccia                         | 1-02b              |
| Tende vasca                          | 1-02b              |
| Terminali di aspirazione per caldaie | 4-09a              |
| Terminali fumo                       | 4-12c              |
| Termo arredi                         | 4-32               |
| Termoaccumulatori                    | 4-15f              |
| Termoarredi                          | 4-32, 4-32d        |
| Termoarredi De Longhi                | 4-32d              |
| Termoarredi Elettrici                | 4-32d, 4-32        |
| Termoarredi Zehnder                  | 4-32d              |
| Termocaldaie camino DianKamin        | 4-12d              |
| Termocamini                          | 4-12d              |
| Termocamini DianKamin                | 4-12d              |
| Termoconvettori                      | 4-16, 4-16r        |
| Termomanometro                       | 4-12a              |

t





## Sezione articoli

|                                 | <b>Cat.</b>               |
|---------------------------------|---------------------------|
| Termosifoni                     | 4-31, 4-30                |
| Termostati a bulbo              | 4-16                      |
| Termostati ambiente             | 4-11c                     |
| Termostati capillare            | 4-12a                     |
| Termostati per bollitori solari | 4-15                      |
| Termostati universali           | 4-02                      |
| Termostufe a pellet DianKamin   | 4-12d                     |
| Testa doccia                    | 1-10b                     |
| Teste termostatiche             | 4-33b                     |
| Tiemme                          | 3-13c                     |
| Tirafumi                        | 4-12c                     |
| Traccianti                      | 2-01b                     |
| Trattamento acqua               | 3-53c                     |
| Trituratori                     | 1-78a                     |
| Trituratrici                    | 1-78a                     |
| Tronchetti zincati              | 3-44b                     |
| Troppi pieni Bonomini           | 3-71b                     |
| Tubazioni multistrato           | 3-13c                     |
| Tubi a saldare                  | 3-00a                     |
| Tubi ala gocciolante            | 2-44e                     |
| Tubi alta pressione             | 3-51                      |
| Tubi antigelo                   | 2-44a                     |
| Tubi cacciata Valsir            | 3-60c                     |
| Tubi carico lavatrice           | 3-72b                     |
| Tubi climatizzatori             | 4-13d                     |
| Tubi Cobra-pex                  | 3-12                      |
| Tubi da giardino                | 2-44a                     |
| Tubi di aerazione               | 4-11d                     |
| Tubi di scarico                 | 2-10a, 3-62, 1-33a        |
| Tubi di scarico in PP           | 3-60                      |
| Tubi doccia                     | 2-20                      |
| Tubi estensibili per sifoni     | 3-71c, 3-70n, 3-71b       |
| Tubi flessibili                 | 2-20, 2-21b               |
| Tubi flessibili in alluminio    | 4-11a                     |
| Tubi flessibili per gas         | 4-22                      |
| Tubi fonoassorbente Valsir      | 3-63t                     |
| Tubi fonoassorbenti             | 3-63t, 3-65r              |
| Tubi fumo in acciaio            | 4-12c                     |
| Tubi fumo in alluminio          | 4-11a                     |
| Tubi Gabbaplast                 | 3-65g                     |
| Tubi gas                        | 4-22, 4-40a               |
| Tubi guaina gas                 | 4-40a                     |
| Tubi in alluminio               | 4-11a                     |
| Tubi in barre                   | 3-45                      |
| Tubi in polietilene             | 3-30a, 3-30b              |
| Tubi in polipropilene           | 3-00a                     |
| Tubi in ppr                     | 3-00a                     |
| Tubi in PPR DianHydro           | 3-65d                     |
| Tubi in Pvc ad incollaggio      | 3-61                      |
| Tubi in pvc arancio             | 3-62, 3-62x               |
| Tubi in pvc per sifoni          | 3-71c                     |
| Tubi in rame                    | 3-10, 3-10k, 3-10t        |
| Tubi innesto                    | 3-60, 3-65d, 3-65g, 3-65r |
| Tubi isolanti                   | 4-40b                     |
| Tubi jollyflex                  | 3-71b, 3-71c<br>3-60c     |

## Sezione articoli

|                                | <b>Cat.</b>                                               |
|--------------------------------|-----------------------------------------------------------|
| Tubi PEHD Valsir               | 4-09a                                                     |
| Tubi per caldaie               | 4-09c                                                     |
| Tubi per caldaie condensazione | 4-40a                                                     |
| Tubi per gas liquido           | 4-40a                                                     |
| Tubi per gas metano            | 3-72b                                                     |
| Tubi per lavatrice             | 3-64                                                      |
| Tubi per scarichi pluviali     | 4-09f                                                     |
| Tubi per stufe a legna         | 4-09b, 4-09e                                              |
| Tubi per stufe a pellets       |                                                           |
| Tubi pluviali                  | 3-64                                                      |
| Tubi Redi                      | 3-65r                                                     |
| Tubi rossi                     | 3-62                                                      |
| Tubi scarico lavatrice         | 3-72b                                                     |
| Tubi silenziati                | 3-63t, 3-65r                                              |
| Tubi spiralato                 | 4-13d                                                     |
| Tubi Valsir                    | 3-60                                                      |
| Tubi zincati                   | 3-45                                                      |
| Tubi zincati in barre          | 3-45                                                      |
| Tube gas in gomma              | 4-40a                                                     |
| Tube Multistrato               | 3-13c                                                     |
| Turafalle                      | 2-01b                                                     |
| Turca                          | 1-79c                                                     |
| Utensili                       | 5-01, 5-02, 5-03, 5-08, 5-09, 5-10,<br>5-12, 3-17b, 4-13e |
| Utensili da taglio             | 5-07                                                      |
| Utensili manuali               | 5-08                                                      |
| Utensili per edilizia          | 5-10                                                      |
| Utensili per l'idraulica       | 5-01                                                      |
| Utensili per la saldatura      | 3-16                                                      |
| Utensili per lavorazione tubi  | 5-02                                                      |
| Utensili per marcare           | 5-09                                                      |
| Utensili per misurare          | 5-09                                                      |
| Utensili per saldature         | 3-34a, 6-00f                                              |
| Valigette per magazzino        | 6-01v                                                     |
| Valigette porta utensili       | 6-01v                                                     |
| Valsir                         | 3-60, 1-32a, 1-32b, 1-33a, 3-60b,<br>3-60c, 3-63t         |
| Valvole a cappuccio            | 3-54a                                                     |
| Valvole a sfera                | 3-54a                                                     |
| Valvole a sfera gas            | 4-24                                                      |
| Valvole Caleffi                | 3-23                                                      |
| Valvole Catania                | 3-70b                                                     |
| Valvole clapet                 | 3-54c                                                     |
| Valvole di fondo               | 3-54c                                                     |
| Valvole di ritegno             | 3-54c                                                     |
| Valvole di sicurezza           | 4-05, 4-11b                                               |
| Valvole di ventilazione        | 4-16v                                                     |
| Valvole di zona                | 4-11b, 3-23                                               |
| Valvole e detentori            | 4-33b                                                     |
| Valvole e detentori Caleffi    | 3-23                                                      |
| Valvole e detentori Comap      | 4-33b                                                     |
| Valvole e detentori Danfoss    | 4-33b                                                     |
| Valvole e detentori Ercos      | 4-33b                                                     |
| Valvole e detentori Far        | 3-21                                                      |
| Valvole e detentori Itap       | 4-33b                                                     |



**DIANFLEX**<sup>®</sup>  
*...simili a nessuno.*

